



מדינת ישראל
STATE OF ISRAEL



הלשכה המרכזית לסטטיסטיקה
Central Bureau of Statistics
دائرة الإحصاء المركزية

מהלך לימודים והשתלבות בשוק העבודה של בוגרי המוסדות להשכלה גבוהה בישראל 2008–1999

פרסום מס' 1471
www.cbs.gov.il

ירושלים, שבט תשע"ב, ינואר 2012

כל הזכויות שמורות למדינת ישראל © 2012

ISSN 1565-978X

הקדמה

פרסום זה מציג לראשונה מידע על מאפייני מהלך הלימודים של סטודנטים שהחלו את לימודיהם לתואר ראשון בין השנים 1999-2001, וכן נתונים המאפשרים לאמוד את סיכויי הסטודנטים להשלים את לימודיהם לתואר ראשון עד שנת 2008. בנוסף, הפרסום מציג נתונים אודות השתלבותם של בוגרי המוסדות להשכלה גבוהה בשוק העבודה. ממצאים אלה מבוססים על שילוב מידע מארבעה מקורות עיקריים: מרשם האוכלוסין, קבצים של סטודנטים ומקבלי תואר ראשון מהמוסדות האקדמיים, נתוני הכנסה מרשות המסים, ונתוני מפקד האוכלוסין והדירור 1995. הנתונים עברו עיבוד מיוחד, המאפשר מעקב אחר מהלך הלימודים של הסטודנטים, כמו גם אחר התעסוקה וההכנסה של הבוגרים, עד שלוש שנים ממועד סיום הלימודים. מאחר שפרסום זה מבוסס על נתונים מינהליים בעלי כיוון מפקדי, הוא מתגבר על בעיות ידועות של נתונים המתקבלים מסקרים, כגון טעויות דגימה, טעויות לא מדגמיות, וטעויות אי השבה סלקטיבית.

זו הפעם הראשונה שפרסום מפורט מסוג זה נערך בישראל. הפרסום נועד לסייע לקהל יעד מגוון. לאלה המבקשים לרכוש השכלה גבוהה, הנתונים יסייעו בבחירת מקצוע לימוד ומוסד בו ירצו ללמוד לתואר ראשון, מתוך ידיעת ההבדלים בין המוסדות השונים להשכלה גבוהה ובין תחומי הלימוד השונים בסיכוי קבלת התואר, במשך הלימודים הצפוי וביכולת ההשתכרות אחרי קבלת התואר. למתכנני מערכת ההשכלה הגבוהה ולמנהלי המוסדות האקדמיים הפרסום יציג את מאפייני התהליך הלימודי – משך הלימודים וסיכויי הנשירה, ואת תוצרי הלימודים – תעסוקה והשתכרות הבוגרים, בצורה המאפשרת השוואה בין תוכניות הלימוד והמוסדות השונים להשכלה גבוהה. לחוקרים במדעי החברה והחינוך הפרסום יספק מידע עשיר ייחודי על החלטות הפרטים בנוגע לפיתוח ההון האנושי, על תמורות בנגישות מערכת ההשכלה הגבוהה בישראל ועל תרומתה לצמצום פערים חברתיים-כלכליים. למעסיקים פוטנציאליים של בוגרי התואר הראשון, הפרסום יעביר מידע על "שכר השוק" לפי מקצועות לימוד ומוסדות ספציפיים.

פרסום זה הנו תוצר ראשון מבין שניים, בהתאם להמלצות ועדת היגוי מטעם המועצה הציבורית לסטטיסטיקה, בראשה עמד פרופ' צבי אקשטיין. הוועדה קבעה כי חשוב להנגיש את המידע בפירוט מרבי באמצעות מחולל לוחות. מחולל הלוחות, הנמצא באתר הלשכה המרכזית לסטטיסטיקה, מאפשר לכל משתמש קבלת מידע בנושאי הפרסום בהתאם לצרכיו ובפירוט רב יותר מזה המוצג בפרסום זה.

ד"ר דמיטרי רומנוב

מדען ראשי

ירושלים, תשע"ב-2012

**עובדי הלשכה המרכזית לסטטיסטיקה
שהשתתפו בהכנת הפרסום:**

אגף מדען ראשי:

ד"ר דמיטרי רומנוב – מדען ראשי
ד"ר אביעד טור-סיני – ראש תחום מומחה
אפרת אוירבך

**אגף א –
חינוך, השכלה וכוחות הוראה:**

יוסף גידניאן – מנהל האגף
פנחס קליין
עדנאן מנסור – ראש תחום מעקבים ומהלכי לימודים
אביאל קרנצלר – ראש תחום השכלה גבוהה ומדע

תחום הוצאה לאור:

אסתר נגארי
מרים שניידרמן
תמר בן ישי

למידע נוסף בנושא פרסום זה ניתן לפנות אל
מר פנחס קליין, טל': 02-659-2507, הלשכה המרכזית לסטטיסטיקה.

תוכן העניינים

עמוד

מבוא

15 כללי	1
16 ממצאים עיקריים	2
34 מונחים, הגדרות והסברים	3
37 מקורות הנתונים	4
38 שיטות ומגבלות הנתונים	5

נספחים

41 נספח א: סיווג מוסדות לימוד, לפי סוג מוסד	
43 נספח ב: סיווג מקצועות לימוד, לפי תחום לימוד	

לוחות

שכר הבוגרים

50 1. שכר חודשי ממוצע בקרב מקבלי תואר ראשון שהחלו את לימודיהם לתואר בשנים 1999-2001, לפי פרק זמן מסיום הלימודים, תחום לימוד, סוג מוסד, המשך לימודים אקדמיים ומין	
52 2. שכר חודשי ממוצע בקרב מקבלי תואר ראשון שהחלו את לימודיהם לתואר בשנים 1999-2001, לפי פרק זמן מסיום הלימודים, תחום לימוד, סוג מוסד, המשך לימודים אקדמיים וגיל	
54 3. שכר חודשי ממוצע בקרב מקבלי תואר ראשון שהחלו את לימודיהם לתואר בשנים 1999-2001, לפי פרק זמן מסיום הלימודים, תחום לימוד, סוג מוסד, המשך לימודים אקדמיים ואשכול חברתי-כלכלי	
57 4. שכר חודשי ממוצע בקרב מקבלי תואר ראשון שהחלו את לימודיהם לתואר בשנים 1999-2001, לפי פרק זמן מסיום הלימודים, תחום לימוד, סוג מוסד, המשך לימודים אקדמיים וציון פסיכומטרי	
60 5. שכר חודשי ממוצע בקרב מקבלי תואר ראשון שהחלו את לימודיהם לתואר בשנים 1999-2001, לפי שנת התחלת לימודים, פרק זמן מסיום הלימודים, תחום לימוד, סוג מוסד והמשך לימודים אקדמיים	

מספר חודשי עבודה שכירה

6. מספר ממוצע של חודשי עבודה בשנה בקרב מקבלי תואר ראשון שהחלו את לימודיהם לתואר בשנים 1999-2001, לפי פרק זמן מסיום הלימודים, תחום לימוד, סוג מוסד, המשך לימודים אקדמיים ומין 64
7. מספר ממוצע של חודשי עבודה בשנה בקרב מקבלי תואר ראשון שהחלו את לימודיהם לתואר בשנים 1999-2001, לפי פרק זמן מסיום הלימודים, תחום לימוד, סוג מוסד, המשך לימודים אקדמיים וגיל 66
8. מספר ממוצע של חודשי עבודה בשנה בקרב מקבלי תואר ראשון שהחלו את לימודיהם לתואר בשנים 1999-2001, לפי פרק זמן מסיום הלימודים, תחום לימוד, סוג מוסד, המשך לימודים אקדמיים ואשכול חברתי-כלכלי 68
9. מספר ממוצע של חודשי עבודה בשנה בקרב מקבלי תואר ראשון שהחלו את לימודיהם לתואר בשנים 1999-2001, לפי פרק זמן מסיום הלימודים, תחום לימוד, סוג מוסד, המשך לימודים אקדמיים וציון פסיכומטרי 71
10. מספר ממוצע של חודשי עבודה בשנה בקרב מקבלי תואר ראשון שהחלו את לימודיהם לתואר בשנים 1999-2001, לפי שנת התחלת לימודים, פרק זמן מסיום הלימודים, תחום לימוד, סוג מוסד והמשך לימודים אקדמיים 74

מהלך לימודים וסיכוי להשלמת לימודים לתואר ראשון

11. משך לימודים (תקני וממוצע) לקבלת תואר, בקרב מקבלי תואר ראשון שהחלו את לימודיהם בשנים 1999-2001, לפי סוג מוסד, תחום ומקצוע לימוד 79
12. שיעור הסטודנטים שהשלימו את לימודיהם לתואר ראשון מקרב אלה שהחלו ללמוד בשנים 1999-2001, לפי משך לימודים לתואר ביחס לפרק הזמן התקני, סוג מוסד ותחום לימוד 82
13. ציון פסיכומטרי של אלה שהחלו ללמוד לתואר ראשון בשנים 1999-2001, לפי השלמת תואר עד 3 שנים מפרק הזמן התקני, תחום לימוד וסוג מוסד 83

מבוא

1. כללי

הפרסום מציג לראשונה מידע על מאפייני מהלך הלימודים של סטודנטים שהחלו את לימודיהם לתואר ראשון בין השנים 1999-2001, כגון: משך הלימודים הממוצע לקבלת תואר ראשון ושיעור המסיימים לימודיהם לתואר, לפי פרק זמן סיום הלימודים ביחס לפרק הזמן התקני. כמו כן מובאים בפרסום נתונים אודות השתלבותם של בוגרי תואר ראשון בשוק העבודה,¹ וכן נתונים המאפשרים לאמוד את סיכויי הסטודנטים להשלים את לימודיהם לתואר ראשון עד שנת 2008, על סמך סוג מוסד, תחום לימוד והישגיהם בבחינה הפסיכומטרית.

הנתונים עברו עיבוד מיוחד, המאפשר מעקב אחר תעסוקה והכנסה בקרב משלמי הלימודים לתואר ראשון, עד שלוש שנים ממועד סיום הלימודים. ממצאים אלה מבוססים על שילוב מידע מארבעה מקורות עיקריים: מרשם האוכלוסין של משרד הפנים, קבצים של סטודנטים ומקבלי תואר ראשון ממוסדות אקדמיים המוכרים על ידי המל"ג (המועצה להשכלה גבוהה) בישראל, נתוני הכנסה מרשות המסים, ונתונים ממפקד האוכלוסין והדירור 1995.

לפרסום זה מתלווה מחולל לוחות המאפשר הרחבה של אפשרויות הצגת הנתונים וניתוחם, בהתאם להגדרות אותן קובע המשתמש, כמו נתונים מפורטים ברמה של מקצוע לימודים ומוסד אקדמי (מחולל הלוחות נמצא באתר הלשכה המרכזית לסטטיסטיקה: <http://www.cbs.gov.il>).

קוראים המחפשים מידע נוסף בנושאי הפרסום, מוזמנים לעיין בפרסומים בהוצאת הלמ"ס: *תעסוקה והכנסה מעבודה של מקבלי תואר ראשון 2000-2004*, פרסום מיוחד מס' 1368; *השכלה גבוהה בישראל תשס"ח*, פרסום מיוחד מס' 1388; *מקבלי תואר ראשון מהמוסדות להשכלה גבוהה*, פרסומים מיוחדים מס' 1296 (לשנים תש"ס-תשס"ב), מס' 1349 (לשנת תשס"ד) ומס' 1413 (תשס"ו); *מקבלי תארים מן האוניברסיטאות ומהמוסדות האחרים להשכלה גבוהה* מס' 1304 (תשס"ו); ונייר עבודה מס' 42,² המציג ניתוח כלכלי מעמיק של תעסוקה והכנסה של מקבלי תואר ראשון ממוסדות אקדמיים שונים. כמו כן, נחקרו מאפייני תעסוקה ושכר של בוגרי המוסדות האקדמיים בישראל בנייר עבודה מס' 39,³ המציג תופעה של חוסר הלימה בין ההשכלה שנרכשה בלימודי התואר הראשון לבין תעסוקה אחרי קבלת התואר. ממד סובייקטיבי של הערכת טיב ההוראה והשירותים לסטודנט והשתלבות בשוק העבודה נחקר בסדרה של ששה סקרים ייעודיים שערכה הלשכה המרכזית לסטטיסטיקה בקרב בוגרי המוסדות האקדמיים כשנתיים אחרי סיום לימודיהם לתואר ראשון. תוצאות סקרים אלה מוצגים בפרסום מיוחד מס' 1423 (עבור מקבלי תואר B.Ed. מהמכללות האקדמיות לחינוך, תשס"ג), בפרסום מיוחד מס' 1413 (עבור מקבלי תואר ראשון מהמוסדות להשכלה גבוהה, תשס"ו), בפרסום מיוחד מס' 1349 (עבור מקבלי תואר ראשון מהמוסדות להשכלה גבוהה, תשס"ד), ובפרסום מיוחד מס' 1296 (עבור מקבלי תואר ראשון מהמוסדות להשכלה גבוהה, תש"ס, תשס"א, תשס"ב).

¹ פרסום קודם בנושא תעסוקה ושכר הציג נתונים על השתלבות בשוק העבודה, תעסוקה והכנסה בקרב מקבלי תואר ראשון בין השנים 2000 עד 2004 (ראו: למ"ס (2009). *תעסוקה והכנסה מעבודה של מקבלי תואר ראשון 2000-2004*, פרסום מיוחד מס' 1368). הפרסום הנוכחי מרחיב את תקופת החקירה ובוחן את מאפייני מהלך הלימודים וסיכויי השלמת הלימודים. בנוסף, בשל שונות רבה בשכר הבוגרים בתחומים המאגדים מקצועות שונים הורחב פירוט תחומי הלימוד וכעת נערך ניתוח על פני 13 תחומי לימוד, לעומת 10 תחומי לימוד אליהם התייחס הפרסום הקודם.

² ראו: זוסמן נ', פורמן א', קפלן ט' ורומנוב ד' (2009). *הבדלים באיכות ההשכלה בין אוניברסיטאות למכללות: בחינה באמצעות התמורה בשוק העבודה*, נייר עבודה מס' 42, ירושלים, למ"ס.

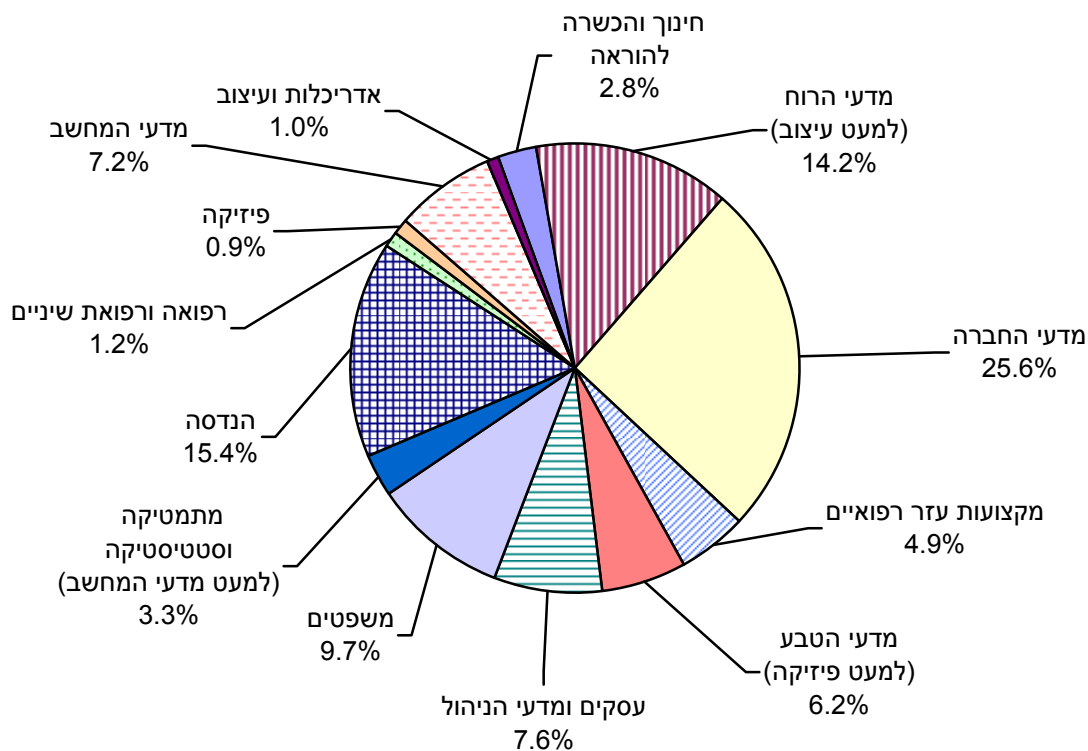
³ ראו: רומנוב ד', טור-סיני א' ואיזמן ג' (2008). *השכלה עודפת, מובילות תעסוקתית וניידות בהכנסות בקרב מקבלי תואר ראשון בישראל*, נייר עבודה מס' 39, ירושלים, למ"ס.

2. ממצאים עיקריים

התפלגות מקבלי תואר ראשון באוניברסיטאות ובמכללות האקדמיות לפי תחומי הלימוד אינה אחידה (תרשים 1). רובם של מקבלי התואר למדו בתחום מדעי החברה (25.6%), הנדסה (15.4%), מדעי הרוח (למעט עיצוב) (14.2%), משפטים (9.7%), עסקים ומדעי הניהול (7.6%) ומדעי המחשב (7.2%). תחומים אלה נלמדים הן באוניברסיטאות והן במכללות אקדמיות (מתוקצבות ושאינן מתוקצבות), זאת למעט תחום לימודי המשפטים שאינו נלמד במכללות מתוקצבות.

הממצאים העיקריים יוצגו בהמשך הפרסום (למעט תרשימים 1 ו-2, לוח א ופרקים 2.3 ו-2.4), **עבור חמישה מתחומי לימוד אלה בלבד** (ללא משפטים). בתחומים אלה נמנים מעל שני שלישים ממקבלי תואר ראשון בישראל.

1. התפלגות מקבלי תואר ראשון שהחלו את לימודיהם לתואר בשנים 1999-2001, לפי תחום לימוד



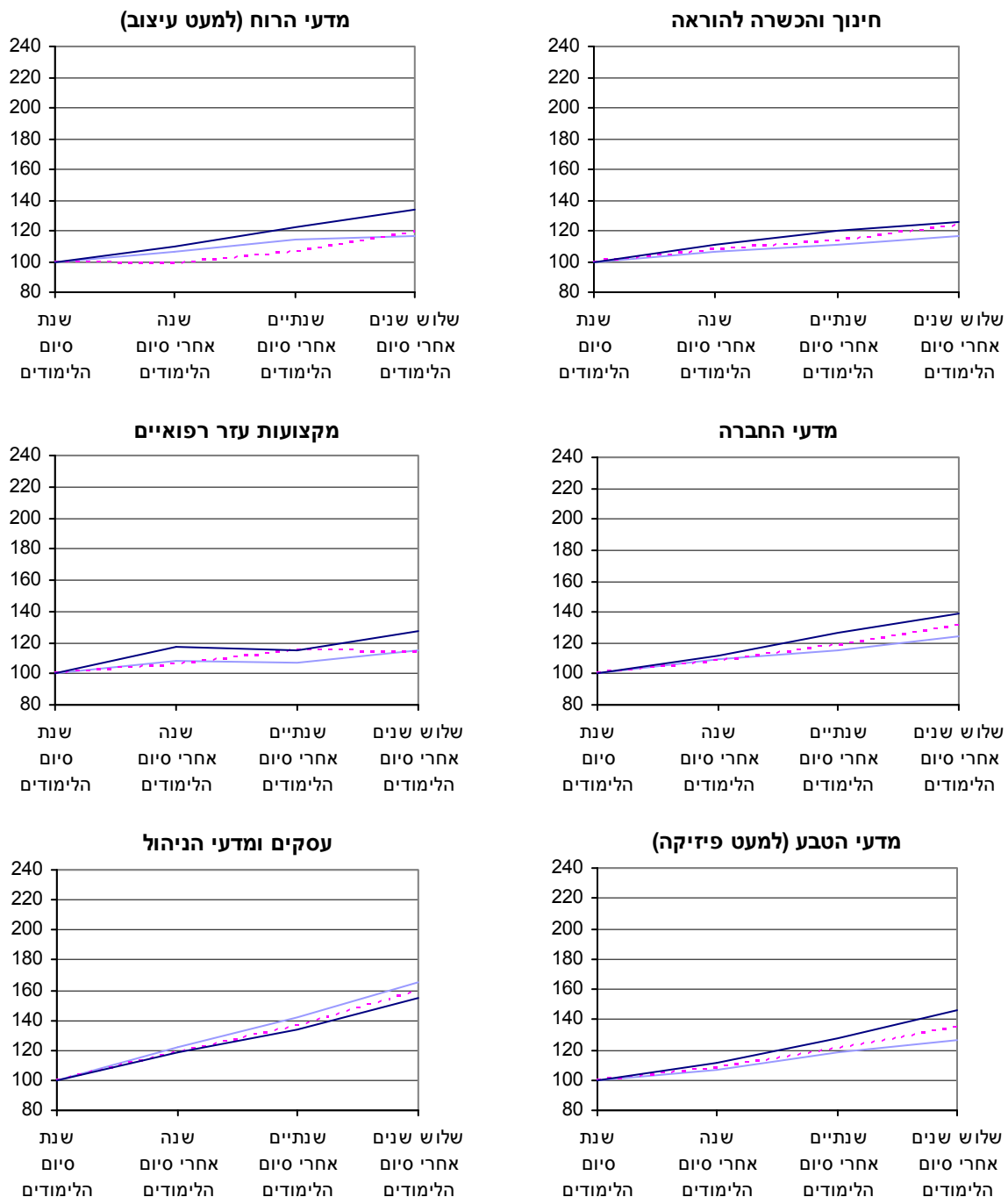
נתונים אלה ונתונים נוספים עבור יתר התחומים, ואף בפירוט של מקצועות לימוד, ניתן להפיק באמצעות מחולל הלוחות בנושא מעקב לימודים והשתלבות בשוק העבודה של בוגרי מערכת ההשכלה הגבוהה בישראל, כפי שהוסבר קודם לכן.

2.1 שכר חודשי

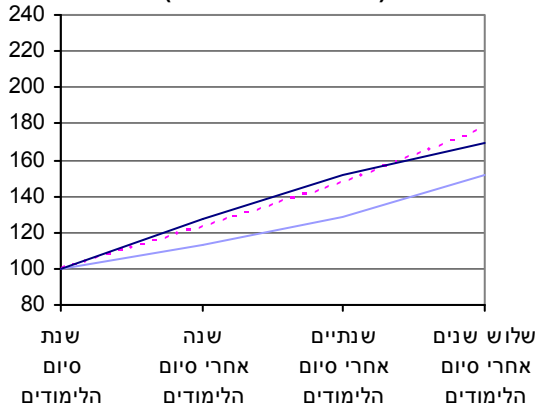
2.1.1 שכר חודשי לפי מחזור תחילת הלימודים

השכר החודשי הממוצע בקרב מקבלי תואר ראשון שהחלו את לימודיהם לתואר בשנים 1999-2001 נמצא במגמת עלייה, החל בשנת סיום לימודיהם ובמהלך שלוש השנים שלאחר מכן. נמצא כי מגמת העלייה אינה תלויה בשנה הקלנדרית של התחלת הלימודים לתואר ראשון. עם זאת, קצב עליית השכר שונה מאוד בין בוגרי תחומים שונים, החל בעלייה של 20% בשלוש שנים בקרב בוגרי חינוך והכשרה להוראה ועד ל-60% ויותר בקרב בוגרי מדעי המחשב, הנדסה ופיזיקה (תרשים 2). יש לשים לב לכך שבקרב בוגרי רפואה ורפואת שיניים, הלימודים נמשכים עוד שנתיים לאחר קבלת התואר בוגר ועד קבלת תואר MD, ואז חל גידול של פי 2 בשכרם, לעומת רמת שכר נמוכה מאוד בזמן הלימודים.

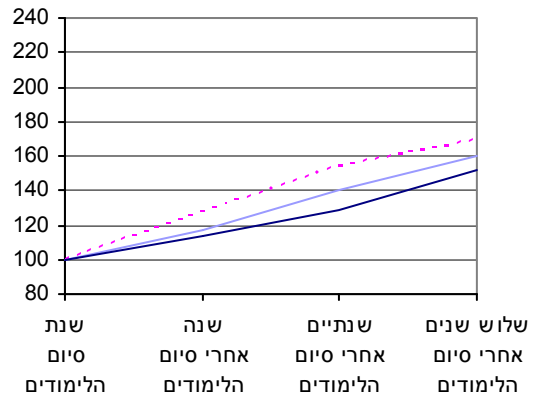
2. מדד שכר חודשי ממוצע בקרב מקבלי תואר ראשון שהחלו את לימודיהם לתואר בשנים 1999-2001, לפי תחום לימוד ושנת התחלת לימודים



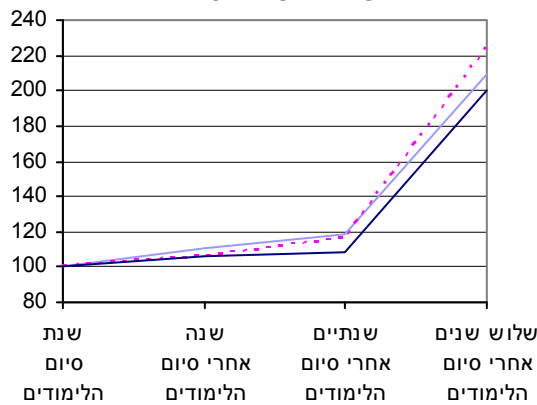
**מתמטיקה וסטטיסטיקה
(למעט מדעי המחשב)**



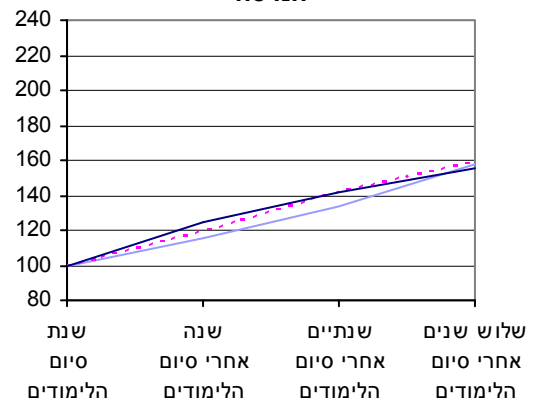
משפטים



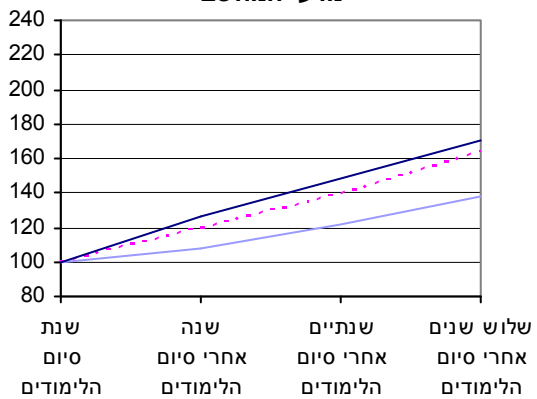
רפואה ורפואת שיניים



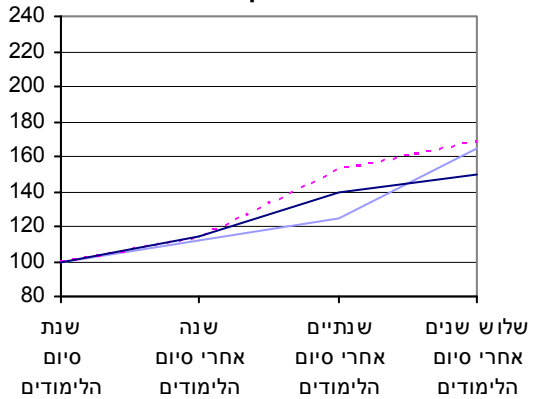
הנדסה



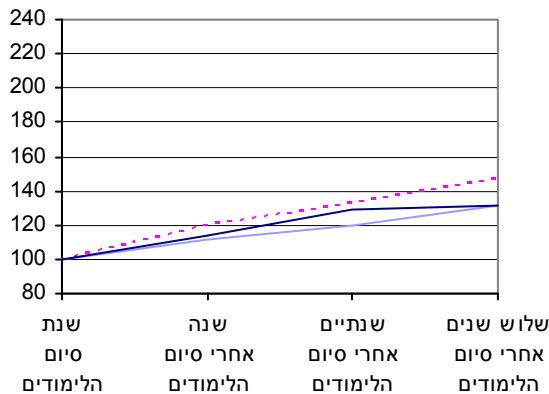
מדעי המחשב



פיזיקה



אדריכלות ועיצוב



— 1999 2000 — 2001

2.1.2 שכר חודשי לפי סוג מוסד לימודים

השכר החודשי הממוצע הנמוך ביותר בקרב מקבלי תואר ראשון בשנת סיום הלימודים נמצא בקרב הבוגרים שלמדו רפואה ורפואת שיניים (2,689 ש"ח), בשל מיעוט תעסוקה במהלך תקופת לימודים תובעניים לקראת תואר דוקטור לרפואה (לוח א). שכרם של בוגרי מדעי המחשב בשנת סיום הלימודים נמצא הגבוה ביותר (12,234 ש"ח). באוניברסיטאות, קצב הגידול התלת-שנתי בשכר נמוך ביותר בקרב אלה הלומדים מקצועות עזר רפואיים (18.1%) וגבוה ביותר בקרב בוגרי תואר ראשון ברפואה ורפואת שיניים (111.6%), ואולם עדיין שכרם של האחרונים נמוך ביותר גם שלוש שנים אחרי סיום הלימודים לתואר ראשון, לעומת יתר מקבלי תואר ראשון באוניברסיטאות. בקרב בוגרי מכללות אקדמיות, השכר החודשי הממוצע הנמוך ביותר בשנת סיום הלימודים נמצא אצל הלומדים חינוך והכשרה להוראה (4,214 ש"ח), ואילו שכרם של בוגרי הנדסה ומדעי המחשב נמצא גבוה ביותר במועד סיום הלימודים (9,670 ש"ח ו-9,554 ש"ח, בהתאמה). קצב הגידול התלת-שנתי בשכר החודשי הממוצע נמוך ביותר בקרב אלה הלומדים מקצועות עזר רפואיים וחינוך והכשרה להוראה (21.3% ו-26%, בהתאמה), בעוד שהגידול הגבוה ביותר נרשם בקרב הלומדים מדעי הטבע (למעט פיזיקה) ואלה הלומדים מדעי המחשב (67.2% ו-63.9%, בהתאמה). עוד נמצא כי עבור רוב תחומי הלימוד, שכרם החודשי הממוצע של בוגרי האוניברסיטאות גבוה כל העת לעומת שכרם של בוגרי מכללות אקדמיות. ממצא זה אינו תקף ביחס לתחומים מקצועות עזר רפואיים, מדעי הטבע (למעט פיזיקה), עסקים ומדעי הניהול ומשפטים. בתחומי לימוד אלה התמונה הפוכה (לפחות בחלק מהתקופה).

לוח א. - שכר חודשי ממוצע בקרב מקבלי תואר ראשון שהחלו את לימודיהם לתואר בשנים 1999-2001, לפי סוג מוסד ותחום לימוד – בשנת סיום הלימודים ושלוש שנים לאחר מכן

ש"ח, במחירי 2008, אלא אם כן צוין אחרת

מכללות אקדמיות			אוניברסיטאות			תחום לימוד
% גידול תלת-שנתי בשכר	שלוש שנים אחרי סיום הלימודים	שנת סיום הלימודים	% גידול תלת-שנתי בשכר	שלוש שנים אחרי סיום הלימודים	שנת סיום הלימודים	
50.5	(1) 11,777	(1) 7,825	42.2	9,899	6,962	סך הכל מזה:
26.0	5,311	4,214	20.9	6,486	5,366	חינוך והכשרה להוראה
21.3	(2) 5,470	(2) 4,510				מדעי הרוח (למעט עיצוב)
38.5	6,798	4,907	20.9	7,035	5,819	מדעי החברה
34.4	8,106	6,033	30.2	8,404	6,453	מקצועות עזר רפואיים
21.3	9,023	7,440	18.1	8,030	6,798	מדעי הטבע (למעט פיזיקה)
67.2	8,111	4,851	34.5	7,098	5,278	עסקים ומדעי הניהול
53.2	12,516	8,171	89.7	10,881	5,736	משפטים
52.6	10,818	7,087	84.2	11,943	6,484	מתמטיקה וסטטיסטיקה (למעט מדעי המחשב)
			65.2	13,269	8,031	הנדסה
48.2	14,333	9,670	64.3	17,495	10,646	רפואה ורפואת שיניים
			111.6	5,689	2,689	פיזיקה
			60.1	10,351	6,465	מדעי המחשב
63.9	15,667	9,554	50.4	18,398	12,234	אדריכלות ועיצוב
35.2	7,528	5,567	38.5	8,351	6,028	

(1) החישוב אינו כולל את המכללות האקדמיות לחינוך.

(2) הנתונים מתייחסים למכללות אקדמיות לחינוך.

2.1.3 שכר חודשי לפי מין וסוג מוסד

השכר החודשי הממוצע בקרב גברים מקבלי תואר ראשון גבוה בהשוואה לשכרן הממוצע של נשים מקבלות תואר ראשון.

שכרם החודשי הממוצע של בוגרי ובוגרות האוניברסיטאות במרבית תחומי הלימוד גבוה כל העת לעומת שכרם של בוגרי מכללות אקדמיות (למעט עסקים ומדעי הניהול). מבין בוגרי תואר ראשון באוניברסיטאות, שכרם החודשי של גברים ונשים בוגרי מדעי המחשב הנו הגבוה ביותר, הן בשנת סיום הלימודים והן שלוש שנים לאחר מכן, בעוד ששכרם של בוגרי מדעי הרוח הנו הנמוך ביותר. מגמה דומה נמצאה גם בקרב בוגרי מכללות אקדמיות (לוח ב).

אשר לקצב גידול השכר, התמונה אינה אחידה. שכרן של בוגרות מדעי הרוח באוניברסיטאות גדל ב-32% במהלך שלוש השנים שאחרי קבלת התואר, לעומת 9% בקרב עמיתיהן הבוגרים; ואילו בקרב בוגרי מדעי הרוח במכללות אקדמיות, גברים נהנו מגידול גבוה יותר בשכרם (50% לעומת 33%, בהתאמה). גם בקרב בוגרי מדעי החברה ועסקים ומדעי הניהול באוניברסיטאות ובמכללות אקדמיות, עלה שכרם של הגברים במהלך שלוש השנים שאחרי קבלת התואר יותר משכרן של הנשים. בקרב בוגרי הנדסה ומדעי המחשב, לא נמצאו הבדלים מובהקים בין המינים בקצב גידול השכר.

לוח ב.- שכר חודשי ממוצע בקרב מקבלי תואר ראשון שהחלו את לימודיהם לתואר בשנים 1999-2001, לפי סוג מוסד, תחומי לימוד נבחרים ומין – בשנת סיום הלימודים ושלוש שנים לאחר מכן⁽¹⁾

ש"ח, במחירי 2008, אלא אם כן צוין אחרת

מכללות אקדמיות			אוניברסיטאות			מין	תחום לימוד
% גידול תלת-שנתי בשכר	שלוש שנים אחרי סיום הלימודים	שנת סיום הלימודים	% גידול תלת-שנתי בשכר	שלוש שנים אחרי סיום הלימודים	שנת סיום הלימודים		
53.9	14,488	9,415	48.8	13,437	9,031	גברים	סך הכל
46.9	8,845	6,021	37.8	7,766	5,635	נשים	
מזה:							
50.0	8,617	5,743	8.9	9,069	8,323	גברים	מדעי הרוח (למעט עיצוב)
32.7	6,059	4,565	32.0	6,299	4,771	נשים	
44.7	10,712	7,403	34.7	11,267	8,363	גברים	מדעי החברה
30.0	7,147	5,496	28.3	7,239	5,643	נשים	
56.6	14,628	9,343	100.5	12,606	6,287	גברים	עסקים ומדעי הניהול
47.4	10,083	6,841	80.2	9,615	5,337	נשים	
48.1	15,715	10,614	66.0	18,667	11,243	גברים	הנדסה
49.4	9,826	6,578	59.9	14,377	8,987	נשים	
62.7	17,021	10,460	50.4	19,583	13,018	גברים	מדעי המחשב
67.7	12,695	7,571	50.8	15,902	10,547	נשים	

(1) את שכר הבוגרים של תחומי לימוד ומקצועות לימוד נוספים ניתן להפיק באמצעות מחולל לוחות.

2.1.4 שכר חודשי לפי גיל וסוג מוסד

השכר החודשי הממוצע בקרב מקבלי תואר ראשון בני 28 ומעלה, בשנת סיום הלימודים, גבוה בהשוואה לשכרם של עמיתיהם בני 17-27. פערי השכר בשנת סיום הלימודים בין שתי הקבוצות באוניברסיטאות רחבים ועומדים על 96% בתחום מדעי הרוח, ועל 76% בתחום מדעי החברה ו-56% בתחום עסקים ומדעי הניהול. הפערים מצטמצמים כעבור שלוש שנים ועומדים על 59% בתחום מדעי הרוח, 37% בתחום מדעי החברה ו-32% בתחום עסקים ומדעי הניהול. מגמה דומה נצפתה במכללות האקדמיות: פער השכר בין שתי קבוצות הגיל הללו בשנת סיום הלימודים גבוה ביותר בתחום עסקים ומדעי הניהול (88%), במדעי החברה (58%) ובהנדסה (55%), ומצטמצם בכחציית כעבור שלוש שנים

אשר לקצב גידול השכר, ישנה שונות רבה בין תחומי הלימוד וסוגי המוסדות. שכרם של בוגרי עסקים ומדעי הניהול בני 17-27 באוניברסיטאות גדל ב-95% במהלך שלוש השנים שאחרי סיום התואר, לעומת גידול של 13% בשכר בקרב בוגרי מדעי הרוח בני 28 ומעלה. שכרם של בוגרי עסקים ומדעי הניהול במכללות אקדמיות בני 17-27 גדל ב-74%, לעומת גידול ב-19% אצל בוגרי מדעי החברה בני 28 ומעלה.

לוח ג.- שכר חודשי ממוצע בקרב מקבלי תואר ראשון שהחלו את לימודיהם לתואר בשנים 1999-2001, לפי סוג מוסד, תחומי לימוד נבחרים וגיל – בשנת סיום הלימודים ושלוש שנים לאחר מכן⁽¹⁾

ש"ח, במחירי 2008, אלא אם כן צוין אחרת

מכללות אקדמיות			אוניברסיטאות			גיל	תחום לימוד
% גידול תלת-שנתי בשכר	שלוש שנים אחרי סיום הלימודים	שנת סיום הלימודים	% גידול תלת-שנתי בשכר	שלוש שנים אחרי סיום הלימודים	שנת סיום הלימודים		
66.1	10,548	6,351	55.3	9,261	5,964	בני 17-27	סך הכל
38.5	14,212	10,259	28.1	12,293	9,599	בני 28 ומעלה	
מזה:							
43.6	6,303	4,389	39.1	6,094	4,381	בני 17-27	מדעי הרוח (למעט עיצוב)
37.0	7,738	5,647	12.5	9,664	8,590	בני 28 ומעלה	
44.7	7,610	5,258	49.3	7,815	5,236	בני 17-27	מדעי החברה
18.5	9,856	8,314	15.6	10,676	9,235	בני 28 ומעלה	
74.4	10,972	6,291	95.4	10,538	5,392	בני 17-27	עסקים ומדעי הניהול
34.4	15,894	11,825	65.9	13,945	8,403	בני 28 ומעלה	
66.5	12,571	7,550	70.4	16,772	9,840	בני 17-27	הנדסה
39.7	16,316	11,677	56.9	19,179	12,227	בני 28 ומעלה	
72.1	15,253	8,865	59.8	17,817	11,151	בני 17-27	מדעי המחשב
46.7	17,069	11,636	36.4	21,121	15,487	בני 28 ומעלה	

(1) את שכר הבוגרים של תחומי לימוד ומקצועות לימוד נוספים ניתן להפיק באמצעות מחולל לוחות.

2.1.5 שכר חודשי לפי אשכול חברתי-כלכלי וסוג מוסד

הממצא המרכזי הוא שבכל תחומי הלימוד ובכל סוגי המוסדות, שכרם של בוגרים יוצאי יישובים חלשים מבחינת הרמה החברתית-כלכלית (אשכולות 1-3 של מדד חברתי-כלכלי) אינו נופל משכרם של עמיתיהם יוצאי יישובים מבוססים יותר (לוח ד).

ממצא זה מעיד על הצלחה מרשימה של מערכת ההשכלה הגבוהה בישראל לצמצום פערים חברתיים. עם זאת יש לציין כי קיימים פערים בין יוצאי יישובים מאשכולות שונים של המדד החברתי-כלכלי בנגישות למערכת ההשכלה הגבוהה, לטובת יוצאי יישובים מבוססים יותר. בכל תחומי הלימוד, יוצאי יישובים חלשים (אשכולות 1-3) מהווים כ-15% מהבוגרים, הן באוניברסיטאות והן במכללות האקדמיות, בשעה שהאוכלוסייה המתגוררת ביישובים אלה מהווה 18% מאוכלוסיית ישראל (לוח ה).¹

אשר לקצב גידול השכר, התמונה אינה אחידה. באוניברסיטאות, שכרם של בוגרי מדעי הרוח יוצאי יישובים מקבוצת האשכולות החברתיים-הכלכליים הבינוניים גדל ב-13.2% במהלך שלוש השנים שאחרי סיום התואר, לעומת עלייה בשיעור של 98.3% בשכרם של בוגרי עסקים ומדעי הניהול יוצאי יישובים מקבוצת האשכולות החברתיים-הכלכליים הגבוהים. במכללות האקדמיות, שכרם של בוגרי מדעי הרוח יוצאי יישובים מקבוצת האשכולות החברתיים-הכלכליים הגבוהים גדל ב-26.7% במהלך שלוש השנים שאחרי סיום התואר, לעומת עלייה בשיעור של 70.0% בשכרם של בוגרי מדעי המחשב יוצאי יישובים מקבוצת האשכולות החברתיים-הכלכליים הבינוניים.

¹ בעניין תרומתו של תהליך הקמת מכללות אקדמיות בפריפריה להגברת נגישות מערכת ההשכלה הגבוהה ראו: קרנצ'ר א' (2010). השפעת הפריסה הגיאוגרפית של מוסדות הלימוד להשכלה גבוהה על ההגירה הפנימית, נייר עבודה מס' 54, ירושלים, למ"ס.

ראו גם: הלשכה המרכזית לסטטיסטיקה, פני החברה בישראל, דוח מס' 3, תשע"א-2010.

**לוח ד. - שכר חודשי ממוצע בקרב מקבלי תואר ראשון
שהחלו את לימודיהם לתואר בשנים 1999-2001,
לפי סוג מוסד, תחומי לימוד נבחרים ואשכול חברתי-כלכלי -
בשנת סיום הלימודים ושלוש שנים לאחר מכן⁽¹⁾**

ש"ח, במחירי 2008, אלא אם כן צוין אחרת

מכללות אקדמיות			אוניברסיטאות			אשכול חברתי-כלכלי	תחום לימוד
% גידול תלת-שנתי בשכר	שלוש שנים אחרי סיום הלימודים	שנת סיום הלימודים	% גידול תלת-שנתי בשכר	שלוש שנים אחרי סיום הלימודים	שנת סיום הלימודים		
49.2	11,826	7,925	42.7	9,533	6,682	אשכולות 3-1	סך הכל
49.4	11,918	7,977	39.1	9,879	7,099	אשכולות 7-4	
56.3	11,660	7,461	45.1	10,282	7,086	אשכולות 10-8	
מזה:							
56.1	8,742	5,602	17.3	6,729	5,738	אשכולות 3-1	מדעי הרוח (למעט עיצוב)
43.0	7,087	4,955	13.2	6,809	6,016	אשכולות 7-4	
26.7	6,273	4,953	36.6	7,797	5,706	אשכולות 10-8	
33.7	7,992	5,976	37.9	8,586	6,227	אשכולות 3-1	מדעי החברה
35.6	8,199	6,045	29.0	8,546	6,625	אשכולות 7-4	
39.2	8,086	5,807	28.8	8,357	6,490	אשכולות 10-8	
50.8	12,464	8,263	78.4	9,409	5,273	אשכולות 3-1	עסקים ומדעי הניהול
53.1	12,653	8,263	85.6	10,878	5,862	אשכולות 7-4	
59.5	12,711	7,968	98.3	11,396	5,746	אשכולות 10-8	
46.8	14,890	10,146	63.2	17,274	10,586	אשכולות 3-1	הנדסה
44.0	14,374	9,984	61.3	17,641	10,937	אשכולות 7-4	
51.4	14,228	9,398	60.3	17,867	11,143	אשכולות 10-8	
55.9	15,845	10,164	53.4	17,913	11,674	אשכולות 3-1	מדעי המחשב
70.0	15,771	9,276	51.3	18,617	12,307	אשכולות 7-4	
66.8	16,124	9,666	49.4	19,381	12,970	אשכולות 10-8	

(1) את שכר הבוגרים של תחומי לימוד ומקצועות לימוד נוספים ניתן להפיק באמצעות מחולל לוחות.

לוח ה- התפלגות מקבלי תואר ראשון שהחלו את לימודיהם לתואר בשנים 1999-2001,
לפי סוג מוסד, תחומי לימוד נבחרים ואשכול חברתי-כלכלי⁽¹⁾

אחוזים

מכללות אקדמיות	אוניברסיטאות	אשכול חברתי-כלכלי	תחום לימוד
14.9	15.5	אשכולות 3-1	סך הכל
48.4	48.3	אשכולות 7-4	
36.7	36.2	אשכולות 10-8	
			מזה:
19.6	16.7	אשכולות 3-1	מדעי הרוח (למעט עיצוב)
46.3	47.5	אשכולות 7-4	
34.1	35.8	אשכולות 10-8	
15.6	13.9	אשכולות 3-1	מדעי החברה
47.3	49.9	אשכולות 7-4	
37.1	36.2	אשכולות 10-8	
13.7	15.4	אשכולות 3-1	עסקים ומדעי הניהול
48.9	48.9	אשכולות 7-4	
37.4	35.7	אשכולות 10-8	
13.8	14.2	אשכולות 3-1	הנדסה
48.8	47.6	אשכולות 7-4	
37.4	38.2	אשכולות 10-8	
15.0	15.2	אשכולות 3-1	מדעי המחשב
48.9	47.7	אשכולות 7-4	
36.1	37.1	אשכולות 10-8	

(1) את ההתפלגות של תחומי לימוד ומקצועות לימוד נוספים ניתן להפיק באמצעות מחולל לוחות.

2.1.6 שכר חודשי לפי ציון פסיכומטרי

תנאי הקבלה למגוון מקצועות הלימוד ותחומי הלימוד במוסדות השונים להשכלה גבוהה מציבים בפני המועמדים ללימודים אקדמיים דרישות לא-אחידות לרמת הציון הפסיכומטרי, המשוקלל עם ציוני הבגרות. וכך, בוגרי המוסדות האקדמיים מתחומי לימוד שונים מתאפיינים בשונות רבה של הציון הפסיכומטרי, אשר מהווה אינדיקטור מסוים ליכולות קוגניטיביות של הפרט, ויחד עם המקצוע הנרכש יכול לנבא את יכולת ההשתכרות שלו בשוק העבודה.

בקרב מקבלי תואר ראשון במדעי החברה ובמדעי הרוח, בשנת קבלת התואר, נמצאו פערים מצומצמים למדי בין שכר של בעל ציון פסיכומטרי נמוך (200-350) לבין זה של בעלי ציון גבוה יותר. לעומת זאת, בהנדסה ובמדעי המחשב נמצא מתאם חזק בין יכולות קוגניטיביות (המתבטאות בציון הפסיכומטרי) לשכר הבוגרים. בוגרים בעלי ציון פסיכומטרי ברביע הראשון (200-350) השתכרו כמחצית משכרם של בעלי ציון פסיכומטרי ברביע העליון (651-800) (לוח ו).

לוח ו- שכר חודשי ממוצע בשנת סיום הלימודים בקרב מקבלי תואר ראשון שהחלו את לימודיהם לתואר בשנים 1999-2001, לפי תחומי לימוד נבחרים וציון פסיכומטרי⁽¹⁾

ש"ח, במחירי 2008

ציון פסיכומטרי				שכר ממוצע	תחום לימוד
800-651	650-501	500-351	350-200		
8,275	6,470	5,658	5,067	6,777	סך הכל מזה:
5,543	5,705	5,407	5,089	5,561	מדעי הרוח (למעט עיצוב)
5,903	5,968	5,997	5,659	5,960	מדעי החברה
6,983	6,763	7,448	7,112	6,893	עסקים ומדעי הניהול
11,816	8,966	8,328	6,394	10,073	הנדסה
11,959	9,054	7,098	6,012	10,617	מדעי המחשב

(1) את שכר הבוגרים של תחומי לימוד ומקצועות לימוד נוספים ניתן להפיק באמצעות מחולל לוחות.

עם זאת, בחינה של קצב גידול השכר בשלוש השנים שאחרי סיום לימודי התואר הראשון, מגלה קשר חיובי בכל תחומי הלימוד, בין הציון הפסיכומטרי וקצב גידול השכר. ככל שהציון גבוה יותר, כך קצב גידול שכר הבוגרים מהיר יותר (לוח ז).

לוח ז- שיעור גידול תלת-שנתי בשכר חודשי ממוצע (החל בשנת סיום הלימודים) בקרב מקבלי תואר ראשון שהחלו את לימודיהם לתואר בשנים 1999-2001, לפי תחומי לימוד נבחרים וציון פסיכומטרי⁽¹⁾

אחוזים

ציון פסיכומטרי				שיעור גידול תלת-שנתי	תחום לימוד
800-651	650-501	500-351	350-200		
59.9	47.6	22.6	16.1	47.5	סך הכל מזה:
34.3	22.2	10.9	9.5	19.3	מדעי הרוח (למעט עיצוב)
65.4	34.8	17.2	10.3	36.6	מדעי החברה
95.4	66.6	32.1	23.9	66.9	עסקים ומדעי הניהול
59.6	61.6	47.4	38.4	59.7	הנדסה
56.2	62.8	55.7	48.5	58.2	מדעי המחשב

(1) את שכר הבוגרים של תחומי לימוד ומקצועות לימוד נוספים ניתן להפיק באמצעות מחולל לוחות.

2.1.7 שכר חודשי לפי המשך לימודים אקדמיים וסוג מוסד

בניתוח שכר הבוגרים חשוב להבחין בין אלה הממשיכים את לימודיהם האקדמיים, בדרך כלל לתואר שני, ובין אלה שאינם ממשיכים ללמוד. מטבע הדברים, הלומדים לתואר נוסף משקיעים מזמנם יותר בלימודיהם ופחות בעבודה, ולפיכך שכרם הממוצע נמוך לעומת שכר בוגרי אותו מקצוע שאינם לומדים לתואר נוסף.

השכר החודשי הממוצע בשנת סיום הלימודים בקרב מקבלי תואר ראשון שלא המשיכו את לימודיהם האקדמיים גבוה באופן מובהק משכרם של אלה שהמשיכו ללמוד (10,579 ש"ח לעומת 8,456 ש"ח, בהתאמה, בקרב בוגרי אוניברסיטאות; 11,918 ש"ח לעומת 10,501 ש"ח, בהתאמה, בקרב בוגרי מכללות אקדמיות). הפער המשמעותי ביותר נמצא בקרב הלומדים לימודי הנדסה ומדעי המחשב באוניברסיטאות (פער של 58% ו-52%, בהתאמה, לטובת אלה שלא המשיכו ללמוד). פערים אלה כמעט ואינם קיימים בקרב בוגרי עסקים ומדעי הניהול באוניברסיטאות. יש לציין כי בקרב בוגרי עסקים ומדעי הניהול והנדסה במכללות אקדמיות, נצפתה מגמה הפוכה – קיים פער של כ-4% ו-3%, בהתאמה, דווקא לטובת אלה שהמשיכו ללמוד לתואר נוסף (לוח ח).

לוח ח.- שכר חודשי ממוצע בשנת סיום הלימודים בקרב מקבלי תואר ראשון שהחלו את לימודיהם לתואר בשנים 1999-2001, לפי תחומי לימוד נבחרים והמשך לימודים אקדמיים⁽¹⁾

ש"ח, במחירי 2008

מכללות אקדמיות		אוניברסיטאות		תחום לימוד
המשך ללמוד	לא המשך ללמוד	המשך ללמוד	לא המשך ללמוד	
10,501	11,918	8,456	10,579	סך הכל מזה:
4,694	4,920	4,809	6,190	מדעי הרוח (למעט עיצוב)
5,067	6,171	5,304	6,844	מדעי החברה
8,504	8,141	5,721	5,743	עסקים ומדעי הניהול
9,915	9,657	7,330	11,577	הנדסה
9,197	9,581	8,821	13,406	מדעי המחשב

(1) את שכר הבוגרים של תחומי לימוד ומקצועות לימוד נוספים ניתן להפיק באמצעות מחולל לוחות.

שיעור הגידול התלת-שנתי בשכר החודשי הממוצע גבוה בקרב אלה שהמשיכו את לימודיהם. ממצא זה הוא פועל יוצא מרמת שכר נמוכה יותר בשנת סיום הלימודים, ומעלייה חדה יותר בשכרם אחרי סיום הלימודים לתואר שני, אשר מתקבל ברוב המקצועות שלוש שנים אחרי סיום התואר הראשון. פער גדול בקצב גידול השכר בין אלה שהמשיכו ללמוד לבין אלה שלא המשיכו ללמוד נמצא בקרב מקבלי תואר ראשון באוניברסיטאות בתחום הנדסה (39.4 נקודות האחוז), וכן במדעי הרוח (37.0 נקודות האחוז), במדעי המחשב (29.0 נקודות האחוז) ובמדעי החברה (23.6 נקודות האחוז) (לוח ט).

לוח ט.- שיעור גידול תלת-שנתי בשכר חודשי ממוצע (החל בשנת סיום הלימודים)
 בקרב מקבלי תואר ראשון שהחלו את לימודיהם לתואר בשנים 1999-2001,
 לפי תחומי לימוד נבחרים והמשך לימודים אקדמיים⁽¹⁾

אחוזים

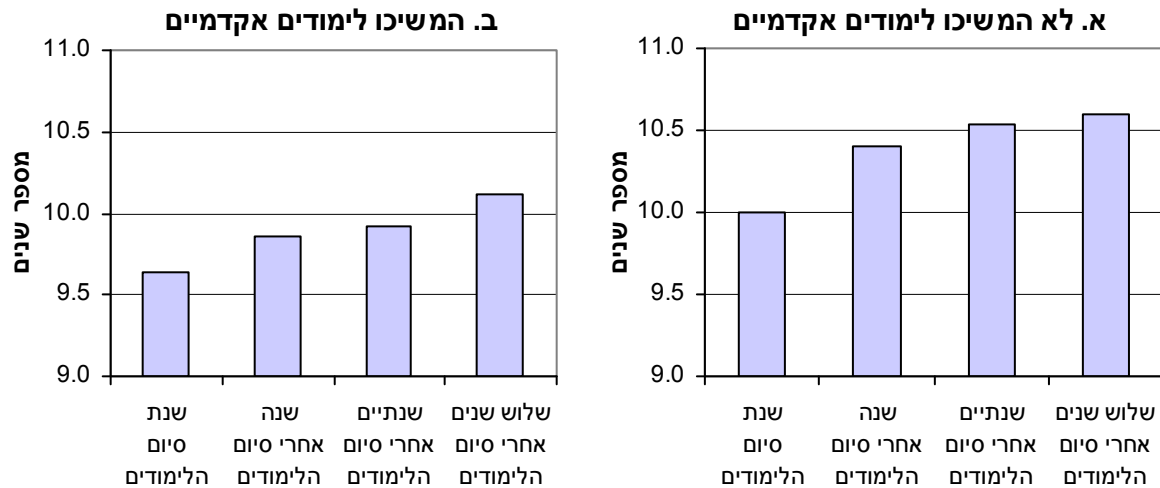
מכללות אקדמיות		אוניברסיטאות		תחום לימוד
המשך ללמוד	לא המשך ללמוד	המשך ללמוד	לא המשך ללמוד	
46.1	51.0	65.9	36.8	סך הכל מזה:
57.2	37.3	49.7	12.7	מדעי הרוח (למעט עיצוב)
42.3	33.6	49.2	25.6	מדעי החברה
47.9	53.6	88.8	90.2	עסקים ומדעי הניהול
45.1	48.4	98.4	59.0	הנדסה
66.9	63.8	74.7	45.7	מדעי המחשב

(1) את שכר הבוגרים של תחומי לימוד ומקצועות לימוד נוספים ניתן להפיק באמצעות מחולל לוחות.

2.2 מספר חודשי עבודה שכירה

המספר הממוצע של חודשי עבודה בשנה בהם עבד בוגר תואר ראשון כשכיר בשוק העבודה נמצא במגמת עלייה, החל בשנת סיום הלימודים ועד שלוש שנים אחריה. מגמה זו מאפיינת את כל המוסדות ואת כל תחומי הלימוד. ברם, מספר חודשי העבודה השכירה נמוך בקרב הממשיכים לימודים אקדמיים לעומת הבוגרים שאינם עושים כן (תרשים 3).

3. מספר ממוצע של חודשי עבודה בשנה בקרב מקבלי תואר ראשון שהחלו את לימודיהם לתואר בשנים 1999-2001, לפי המשך לימודים אקדמיים וטווח שנים משנת סיום הלימודים



בנוסף, נמצא כי מספר חודשי העבודה בקרב גברים מקבלי תואר ראשון גבוה בממוצע בהשוואה למספר חודשי העבודה של נשים. לא נמצא הבדל מובהק במספר חודשי העבודה בהשוואה בין בוגרי אוניברסיטאות, מכללות אקדמיות ומכללות לחינוך (לוח י).

לוח י. - מספר ממוצע של חודשי עבודה שכירה בקרב מקבלי תואר ראשון שהחלו את לימודיהם לתואר בשנים 1999-2001, לפי סוג מוסד, מין וטווח שנים משנת סיום הלימודים

מכללות לחינוך		מכללות אקדמיות		אוניברסיטאות		
אישה	גבר	אישה	גבר	אישה	גבר	
10.4	10.8	9.5	10.0	9.8	10.0	שנת סיום הלימודים
10.5	11.2	9.8	10.4	10.2	10.5	שנה אחרי סיום הלימודים
10.6	11.1	10.1	10.8	10.1	10.6	שנתיים אחרי סיום הלימודים
10.6	11.2	10.2	10.9	10.2	10.7	שלוש שנים אחרי סיום הלימודים

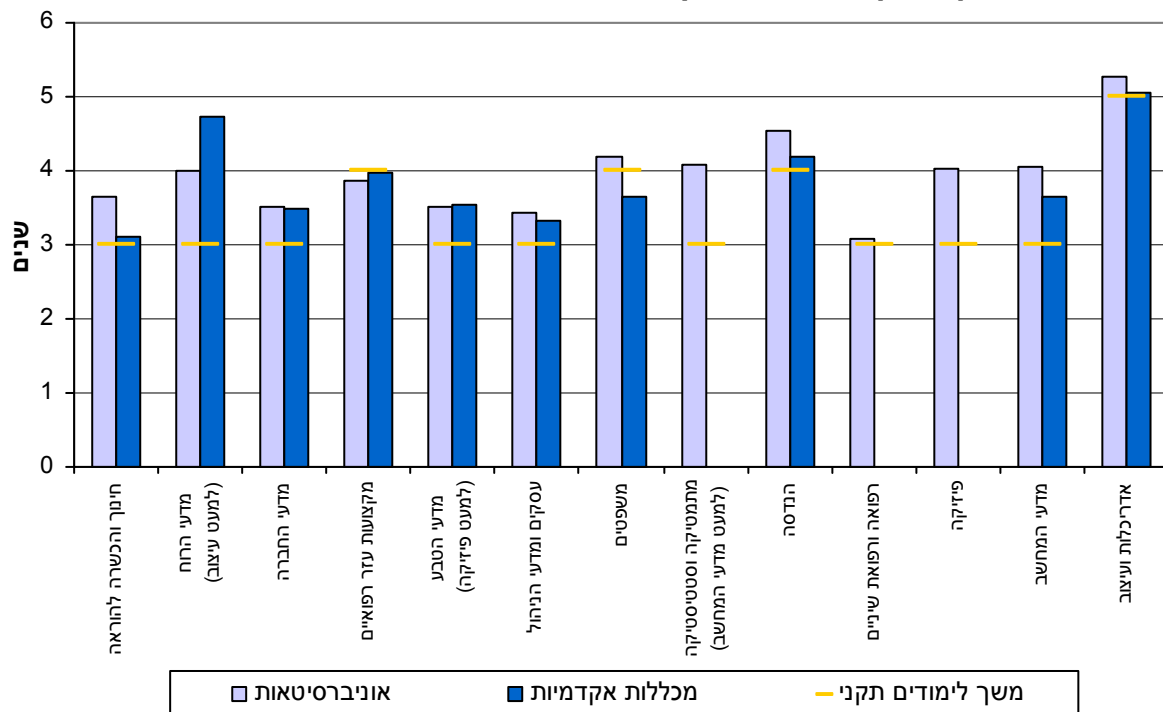
2.3 משך לימודים לקבלת תואר ראשון

משך הלימודים הממוצע לקבלת תואר ראשון באוניברסיטאות עומד על 3.87 שנים, ובמכללות אקדמיות – על 3.71 שנים. הפער נובע בין השאר מההבדלים בהרכב תכניות הלימודים במוסדות השונים להשכלה גבוהה.

משך הלימודים הממוצע בכל אחד מתחומי הלימוד נמצא גבוה מהזמן התקני שנקבע על ידי המוסדות להשכלה גבוהה (שלוש, ארבע או חמש שנים – בהתאם לאופי תכנית הלימודים).¹

פער זה נמצא גם בקרב הלומדים באוניברסיטאות וגם בקרב הלומדים במכללות האקדמיות. פער משמעותי בין משך הלימודים בפועל והזמן התקני נמצא במדעי הרוח (3.98 שנים באוניברסיטאות, 4.73 שנים במכללות אקדמיות – לעומת 3 שנות תקן, בפיזיקה (4.03 שנים באוניברסיטאות לעומת 3 שנות תקן) ובמדעי המחשב (4.07 שנים באוניברסיטאות, 3.65 שנים במכללות אקדמיות – לעומת 3 שנות תקן) (תרשים 4).

4. משך לימודים (תקני וממוצע) לקבלת תואר ראשון, לפי תחום לימוד וסוג מוסד, בקרב מקבלי תואר ראשון שהחלו את לימודיהם בשנים 2001-1999



¹ התקן והמדידה מציינים את מספר השנים בהן רשום האדם ללימודים אקדמיים עד השנה האחרונה ללימודיו, ולא את מספר הסמסטרים בתכנית הלימודים. על כן, לדוגמה, בתחום "משפטים" התקן עומד על ארבע שנים.

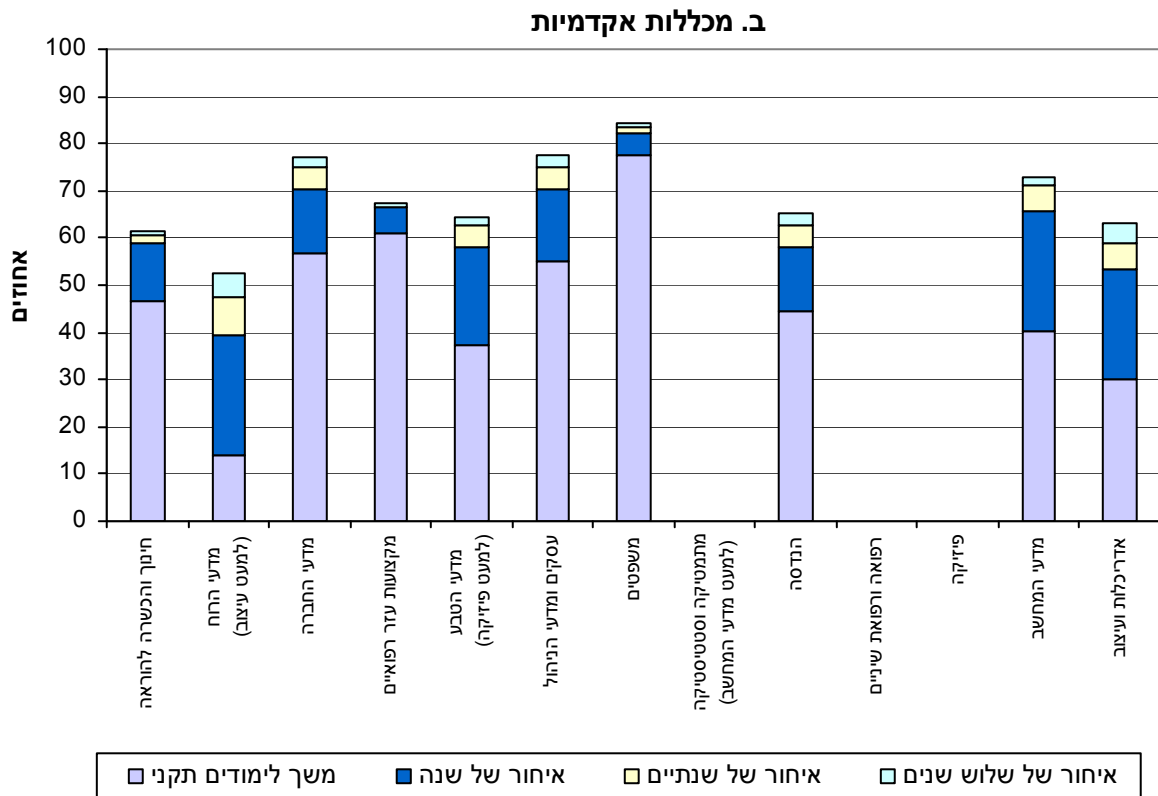
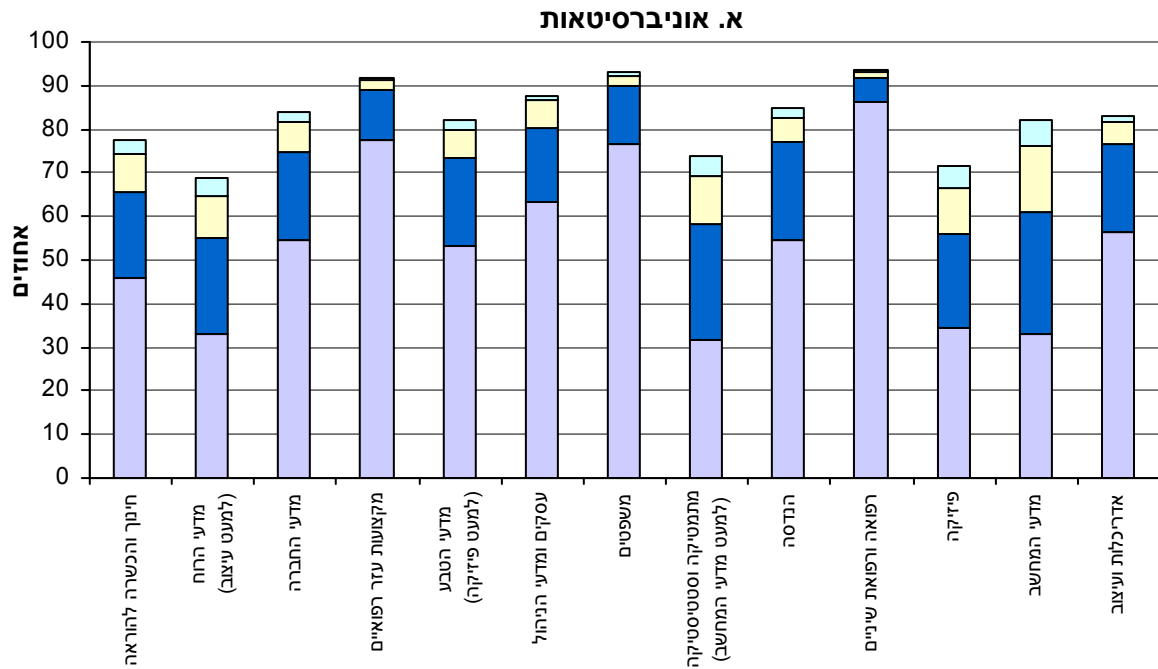
משך הלימודים הממוצע לקבלת תואר ראשון נמצא דומה בהשוואה בין גברים ונשים. בתחום חינוך והכשרה להוראה ובתחום אדריכלות ועיצוב משך הלימודים הממוצע של הגברים גבוה לעומת הנשים, אף כי בשיעור שולי (לוח יא).

לוח יא.- משך לימודים ממוצע לקבלת תואר ראשון בקרב מקבלי תואר ראשון שהחלו את לימודיהם לתואר בשנים 1999-2001, לפי תחום לימוד ומין (שנים)

תחום לימוד	גבר	אישה	זמן תקני
סך הכל	3.9	3.9	
מזה:			
חינוך והכשרה להוראה	4.8	4.5	4
מדעי הרוח (למעט עיצוב)	3.9	4.1	3
מדעי החברה	3.5	3.5	3
מקצועות עזר רפואיים	3.9	3.9	4
מדעי הטבע (למעט פיזיקה)	3.5	3.5	3
עסקים ומדעי הניהול	3.4	3.3	3
משפטים	3.8	3.8	4
מתמטיקה וסטטיסטיקה (למעט מדעי המחשב)	4.1	4.0	3
הנדסה	4.4	4.3	4
רפואה ורפואת שיניים	3.1	3.1	3
פיזיקה	4.0	4.1	3
מדעי המחשב	3.8	3.8	3
אדריכלות ועיצוב	5.4	5.0	5

2.4 שיעור השלמת תואר לפי תחומי לימוד

5. שיעור משלימי תואר בקרב אלה שהחלו את לימודיהם לתואר ראשון בשנים 1999-2001, לפי תחום לימוד, סוג מוסד וזמן השלמת התואר



שיעור אלה שהשלימו תואר (עד איחור של 3 שנים מהזמן התקני) בקרב אלה שהחלו את לימודיהם באוניברסיטאות גבוה לעומת השיעור בקרב אלה שעשו כן במכללות האקדמיות, לדוגמה, 78% לעומת 62% בתחום חינוך והכשרה להוראה, 69% לעומת 53% במדעי הרוח, 82% לעומת 65% במדעי הטבע, 85% לעומת 65% בלימודי הנדסה (תרשים 5).

שיעור אלה שהשלימו תואר בזמן התקני באוניברסיטאות נע בין 30% בתחומים מדעי הרוח ומתמטיקה וסטטיסטיקה, לבין 85% ברפואה ורפואת שיניים. שיעור משלימי התואר באוניברסיטאות באיחור של שנה עד שלוש שנים אחרי הזמן התקני גדול באופן משמעותי בעיקר בקרב אלה שלמדו מדעי המחשב (49%), מתמטיקה וסטטיסטיקה (42%), פיזיקה (37%) ומדעי הרוח (36%). מגמה דומה נצפתה במכללות האקדמיות.

2.5 ציון פסיכומטרי

הציון הפסיכומטרי הממוצע (584) של אלה שהשלימו את לימודיהם לתואר הראשון, משמע – סיימו את לימודיהם לתואר הראשון עד איחור של שלוש שנים (כולל) אחרי הזמן התקני להשלמת התואר, גבוה בהשוואה לציון הפסיכומטרי של אלה שסיימו לימודים לתואר ראשון באיחור רב יותר (562) או לא סיימו אותו כלל (554). הציון הפסיכומטרי של אלה שהמשיכו את לימודיהם האקדמיים נמצא גבוה בשיעור ניכר לעומת הציון של אלה שלא עשו כן (לוח יב).

לוח יב.- ציון פסיכומטרי ממוצע בקרב אלה שהחלו לימודיהם לתואר ראשון בשנים 1999-2001, לפי השלמת תואר והמשך לימודים לתואר אקדמי נוסף

המשך לימודים לתואר נוסף		ממוצע	
המשיך ללמוד	לא המשיך ללמוד		
614	576	584	השלים תואר ראשון עד איחור של 3 שנים (כולל) מהזמן התקני
600	558	562	סיים תואר ראשון באיחור הגדול משלוש שנים מהזמן התקני
		554	לא סיים לימודי תואר ראשון

3. מונחים, הגדרות והסברים

○ **אוכלוסיית המחקר** – המחקר מבוסס על כל הסטודנטים החדשים (שנה א) לתואר ראשון אשר החלו לימודיהם בשנים תשנ"ט (1998/99) עד תשס"א (2000/01), סך הכל 145,704 סטודנטים חדשים בשלושה מחזורי לימוד לחקירה. רשומות של הסטודנטים שהתקבלו מהמוסדות להשכלה גבוהה קושרו, לפי מספר זהות, למרשם האוכלוסין. יש לציין כי אלה שהחלו את לימודיהם לתואר ראשון המופיעים במרשם האוכלוסין ואשר עזבו במהלך הלימודים את הארץ, כן נכללו באוכלוסיית המחקר. רשומות של סטודנטים שלא קושרו למרשם האוכלוסין הושמטו מאוכלוסיית המחקר.¹

אוכלוסיית הסטודנטים החדשים לתואר ראשון מוגבלת לאלה שלמדו בסוגי המוסדות המפורטים להלן, ואינה כוללת את בוגרי השלוחות של המכללות מחו"ל (ראו נספח א לרשימה מפורטת של המוסדות).

- 6 אוניברסיטאות
- האוניברסיטה הפתוחה
- 24 מכללות אקדמיות מתוקצבות ושאינן מתוקצבות אשר הוכרו על ידי המועצה להשכלה גבוהה והוסמו להעניק תואר ראשון
- 21 מכללות אקדמיות לחינוך המעניקות תואר ראשון בחינוך (B.Ed.) ונמצאות בפיקוח משרד החינוך.

○ **יחידת הניתוח המוצגת בסיכומים של מהלך לימודים וסיכויי השלמת תואר ראשון** היא סטודנטים אשר התחילו ללמוד לתואר ראשון במוסד להשכלה גבוהה מבין המוסדות שנמנו לעיל, למעט האוניברסיטה הפתוחה, בין השנים תשנ"ט (1998/99) עד תשס"א (2000/01) (כולל). מפאת אופי הלימודים הייחודי באוניברסיטה הפתוחה והקושי במעקב אחר רצף מהלך הלימודים במוסד זה עד להשלמת תואר בו, אין הצגת מידע בדבר מהלך לימודים וסיכויי השלמת תואר ראשון עבור הלומדים במוסד אקדמי זה.

○ **יחידת הניתוח המוצגת בסיכומים של השתלבות בשוק העבודה** היא סטודנטים אשר התחילו ללמוד לתואר ראשון במוסד להשכלה גבוהה מבין המוסדות שנמנו לעיל, בין השנים תשנ"ט (1998/99) עד תשס"א (2000/01) (כולל), והשלימו את לימודיהם לתואר עד תשס"ח (2007/08). בוגרי האוניברסיטה הפתוחה כן כלולים בניתוח זה, ומוצגים ביחד עם בוגרי האוניברסיטאות האחרות.

○ **המשך לימודים אקדמיים** – הביטוי מייצג את מעמדו הלימודי של הבוגר אחרי קבלת התואר הראשון ומחלק את אוכלוסיית הבוגרים לשתי קבוצות: אלה שלא המשיכו לימודים אקדמיים באחד המוסדות להשכלה גבוהה, ואלה שכן המשיכו לימודים אקדמיים לקראת תואר נוסף (לרוב, תואר שני) בשנה העוקבת לקבלת התואר הראשון. אבחנה זו חשובה, משום שבעלי תואר ראשון הממשיכים בלימודיהם לתואר נוסף, וצריכים להשקיע את זמנם ומאמציהם בלימודים המתקדמים, נוטים לעבוד במשרות חלקיות ומועסקים בדרך כלל במשלחי יד האופייניים לתעסוקה זמנית, בשוק העבודה המשני. לפיכך הם משתכרים פחות באופן מובהק (בזמן לימודיהם) בהשוואה לעמיתיהם העובדים ואינם לומדים. בלוחות הפרסום מוצגים נתוני ההכנסה מעבודה ומספר חודשי העבודה – עבור כלל הבוגרים בעלי תואר ראשון בלבד, ועבור אלה שממשיכים ללמוד.

¹ פרסום קודם בנושא חקר ומצא שהיקף ההשפעה של ההגירה הוא זניח (תעסוקה והכנסה מעבודה של מקבלי תואר ראשון 2000-2004, פרסום מיוחד מס' 1368, הלשכה המרכזית לסטטיסטיקה, 2009).

- משתנים דמוגרפיים כמו גיל, מין וקבוצות אוכלוסייה, נלקחו ממרשם האוכלוסין, שנאסף ומנוהל ע"י משרד הפנים. המשתנה גיל (בשנת סיום הלימודים) חולק לשתי קבוצות: בני 17-27, ובני 28 ומעלה. הגיל החציוני של בוגרי התואר הראשון עומד על 26 שנים.
- ציון פסיכומטרי – ציון אחרון בבחינה הפסיכומטרית, הנערכת על ידי המרכז הארצי לבחינות והערכה. הציון נע בטווח שבין 200 ל-800, ולצורך ההצגה בפרסום זה קובץ לארבעה טווחים: 200-350, 351-500, 501-650, 651-800.
- אשכול חברתי-כלכלי – מבוסס על מדד משולב למדידת הרמה החברתית-כלכלית של האזור הסטטיסטי ביישוב בו התגורר האדם בעת מפקד האוכלוסין והדיוור 1995. כל אזור סטטיסטי סווג לפי סולם הנע מ-1 עד 10, שבו 1 מייצג אשכול מגורים נמוך ביותר ו-10 מייצג אשכול מגורים גבוה ביותר. אשכולות המדד קובצו לשלוש רמות: 1-3 ("נמוך"), 4-7 ("בינוני"), 8-10 ("גבוה").
- סוג מוסד – מייצג את סוג המוסד להשכלה גבוהה ומבחין בין מוסדות לימוד בעלי אוריינטציה מחקרית (אוניברסיטאות) לעומת מוסדות המתמקדים בהקניית ידע ובמיומנויות מקצועיות (מכללות אקדמיות ומכללות לחינוך). חלק מן המוסדות מתמחים בתחום לימוד ספציפי, כגון משפטים והנדסה במכללות אקדמיות מסוימות. לכן ראוי לקורא, כאשר משווים בין סוגים שונים של מוסדות, להביא בחשבון את ההטרונגיות הרחבה של תחומי הלימוד ואת התכונות הסוציו-דמוגרפיות המאפיינות את הסטודנטים ואת הבוגרים של סוגי המוסדות השונים. כמו כן קיימת שונות בין סוגי המוסדות האקדמיים לפי שיעור הממשיכים ללימודים מתקדמים, שהוא גבוה בעיקר באוניברסיטאות.
- מוסד לימודים – עבור בוגרים – מוסד לימודים הוא זה שבו סיימו את לימודיהם האקדמיים לתואר ראשון; עבור אלה שאינם בוגרים – מוסד לימודים הוא זה שבו החלו את לימודיהם האקדמיים לתואר ראשון (ראו נספח א לרשימה מפורטת של המוסדות).¹
- שנת סיום הלימודים – מתייחסת לשנה שבה השלים הסטודנט את הדרישות האקדמיות לצורך קבלת תואר ראשון, ולא לשנה שבה התקיים טקס קבלת התואר.
- תחום לימוד – מוגדר לפי "מקצוע לימוד עיקרי", על פי הגדרת המוסד בו למד, בשנה הראשונה ללימודים. אם החליף האדם אחד (או יותר) ממקצועות הלימוד במהלך תקופת לימודיו, יוגדר תחום הלימודים לפי מקצוע הלימודים העיקרי האחרון.² תחום הלימוד מייצג את תחומי ההתמחות בתוך מוסדות הלימוד שהוכרו על ידי המועצה להשכלה גבוהה והוסמכו להעניק תואר אקדמי. יש לציין שצירופי המקצועות לתחומים מתאימים באופן כללי, אך לא במדויק, לאלה המופיעים בפרסומי הלמ"ס (ליתר פירוט ראו: הלשכה המרכזית לסטטיסטיקה, השכלה גבוהה בישראל תשס"ח, פרסום מיוחד מס' 1388, ירושלים תש"ע – 2010). מאחר שמגוון מקצועות הלימוד הנכללים בכל תחום לימוד יכול להשתנות ממוסד למוסד, בעיקר בין אוניברסיטאות ומכללות אקדמיות, יש להיזהר בהשוואה בין מוסדות אקדמיים בתחומי לימוד שהם מאוד הטרונגיים (למשל, מדעי החברה). כדי לאפשר השוואה מרבית בין המוסדות, כל מקצועות

¹ כל מוסדות הלימוד, למעט אלה המופיעים להלן, אישרו הצגת מידע ביחס לסטודנטים אשר למדו במוסדם, בהתאם להתייחסות מוסדית. לגבי המוסדות אשר לא אישרו זאת, המידע יוצג באופן מסוכם תחת הערך "מכללות אקדמיות אחרות"/"מכללות לחינוך אחרות" במחולל הלוחות. המוסדות אשר לא אישרו הצגת מידע בהתאם להתייחסות מוסדית הם: מכללות אקדמיות: שנקר – בית ספר גבוה להנדסה ולעיצוב, מכון טכנולוגי חולון, מכללת שערי משפט – המכללה ללימודי משפט; מכללות לחינוך: מכללת אמונה – קמפוס אפרתה, שאנן, המכללה האקדמית הדתית לחינוך, חיפה, אורנים – המכללה האקדמית לחינוך התנועה הקיבוצית, המכללה האקדמית לחינוך אחוה.

² ראו נספח ב לרשימה מפורטת של מקצועות לימוד המרכיבים כל תחום לימוד.

הלימוד במכללות האקדמיות לחינוך נכללו בתחום "חינוך". לעומת זאת, מקצועות פיזיקה, מדעי המחשב, אדריכלות ועיצוב מוצגים בנפרד, ולא כחלק מתחומי הלימוד הנהוגים בפרסומי הלמ"ס האחרים.

- לא השלימו תואר – מי שלא סיים את לימודי התואר הראשון בתחום הלימודים עד איחור של שלוש שנים (כולל) מהזמן התקני.
- זמן תקני להשלמת תואר – משך הלימודים הנורמטיבי במקצוע הלימודים העיקרי (והארוך, במונחי שנות לימוד) בו החל הפרט ללמוד בשנה הראשונה ללימודיו במוסד האקדמי.
- משך לימודים לתואר במוסד אקדמי – סך השנים, החל בתחילת הלימודים של סטודנט חדש במוסד אקדמי ועד השנה האחרונה בה השלים לימודיו לתואר ראשון באותו מוסד.
- פרק זמן מסיום הלימודים – משתנה זה מתאר את השנה הקלנדרית בה דווחה הכנסה לרשות המסים, ביחס לשנת סיום הלימודים לתואר. שיטת חישוב זו מאפשרת השוואה בין תקופות זמן שונות עבור מחזורים שונים, כל עוד פרק הזמן מאז סיום הלימודים נשאר קבוע: שנת סיום הלימודים לתואר (להלן, שנת תואר), שנה לאחר סיום הלימודים לתואר, שנתיים מסיום הלימודים לתואר, שלוש שנים מסיום הלימודים לתואר.
- שכר חודשי ממוצע – סך ההכנסות ברוטו לשנה קלנדרית (דהיינו לפני ניכוי מסים ותשלומי חובה) לאדם, שמקורן במשרות שכיר. כלומר, הכנסות שמתקבלות ממספר משרות שכיר של הפרט, מסוכמות לסכום כולל ומחולקות במספר חודשי העבודה בשנה, שעבד אותו פרט. הכנסות הפרט אינן כוללות הכנסות ממקורות אחרים כמו עבודה כעצמאי, שכר דירה או פנסיה, רווחי הון, או תמיכות וקצבאות. בנוסף, לא נכללות הכנסות שאינן מדווחות למס הכנסה (לדוגמה: הכנסות של ישראלים העובדים בחו"ל, שאינן חייבות במס, או הכנסות מתעסוקה לא מדווחת). נתוני ההכנסה משקפים את ההתאמות ליוקר המחיה, ומוצגים בשקלים במחירים קבועים לשנת 2008 (ש"ח לחודש).
- מספר חודשי עבודה בשנה – מספר חודשי העבודה בהם עבד פרט כשכיר (אינו עולה על 12). במילים אחרות, "סכימה אנכית" של חודשי עבודה בכל המשרות, שגם לא עולה על 12 וגם לא גורמת לספירה כפולה של חודשי חפיפה בין משרות שונות (לא נכללו בוגרים שלא עבדו כשכירים).

4. מקורות הנתונים

תהליך העיבוד הסטטיסטי לצורך פרסום זה נעשה באמצעות קישור בין ארבעה מאגרי נתונים מינהליים על פי מספר הזהות.¹

מאגרי נתונים אלה כוללים:

1. קבצים מינהליים של כל הסטודנטים החדשים לתואר ראשון אשר החלו לימודיהם בשנים תשנ"ט (1998/9) עד תשס"א (2000/1), עד שנת 2008. קבצים אלה כוללים מידע על מקבלי תואר ראשון, הממשיכים ללמוד לקראת תואר אקדמי נוסף (בד"כ תואר שני) בשנה העוקבת לשנת קבלת התואר הראשון.
2. קובץ הכנסות פרט הנבנה על בסיס דיווחי המעבידים לרשות המסים בישראל, המכסה את כל משרות השכיר בשנים 1999-2008.
3. מרשם האוכלוסין של משרד הפנים, הכולל נתונים דמוגרפיים של הפרטים: מין, שנת לידה, דת ולאום.
4. מפקד האוכלוסין לשנת 1995, המספק מידע על מקום מגורים של הפרט בשנת 1995. בהתחשב בעובדה שאוכלוסיית המחקר החלה לימודי תואר ראשון בשנים 1999-2001, כתובת הפרטים בתקופת המפקד מציינת עבור רובם מקום מגורים של משק בית בו גדלו הפרטים. כתובות אלה מקשרות את הפרטים, לפי אזור סטטיסטי, לאשכולות מדד חברתי-כלכלי.

¹ הקבצים עברו ניכוי וטיוב לפני הקישור.

5. שיטות ומגבלות הנתונים

שיטות

לאחר קישור קובצי הנתונים, לפי מספר הזהות של הפרט, חושבו נתוני התעסוקה כך, שעבור אלה שעבדו אצל יותר ממעסיק אחד באותה שנה, קובצו הנתונים לסכום כולל אחד.

לאחר הקישור והסכימה ברמת הפרט, עובדו נתוני התעסוקה באופן המאפשר ייחוס של ההכנסה מעבודה שכירה ומספר חודשי העבודה לכל בוגר בשנה קלנדארית מסוימת לשנת סיום הלימודים לתואר. כלומר, ההכנסה מעבודה של כל בוגר בשנה קלנדארית נתונה נקבעה ביחס למספר השנים שעברו מסיום הלימודים (לדוגמה: שנת סיום הלימודים, שנה לאחר סיום הלימודים, שנתיים לאחר סיום הלימודים, שלוש שנים לאחר סיום הלימודים).

מגבלות הנתונים

○ *שעות עבודה* – נתונים על שעות עבודה, המאפשרים לחשב שכר לפי שעה, אינם זמינים בקבצים המינהליים עליהם מסתמך הפרסום. ייתכן שיש בגורם זה של שעות העבודה כדי להסביר חלק מההבדלים ברמת השכר ובשיעור התעסוקה בקרב קבוצות שונות, בעיקר בקרב אלה שנוטות להיות מועסקות באופן חלקי (לדוגמה: נשים עם ילדים, בוגרי תחומי לימוד ללא ביקוש רב, אזורים גיאוגרפיים מרוחקים, סטודנטים הלומדים לתואר שני, וכו'). לכן יש לנקוט זהירות בפירוש הנתונים ההשוואתיים לקבוצות אלו.

○ *תעסוקה בתחום הלימודים* – מאחר שהנתונים ששימשו בהכנת הפרסום אינם כוללים מידע על עיסוק ומשלח יד, אין אפשרות להבחין בין תעסוקה במשרות שבהן נדרשת מיומנות גבוהה, שאותה בדרך כלל יכולים להציע בעלי תואר ראשון, לבין עבודות במיומנות נמוכה שלא קשורה לתואר האקדמי שנרכש. לכן, יש לנהוג ביתר זהירות בניתוח הנתונים, במיוחד בנתונים על שיעורי תעסוקה, שאינם מבחינים בהבדלים האיכותיים בין תעסוקה במקצועות הקשורים ללימודים אקדמיים שסיים הפרט לבין עבודה בלתי מקצועית או מקצועית שלא קשורה ללימודי התואר הראשון. על הבדלים מהותיים בשיעור הבוגרים העובדים בתחום הקשור ללימודיהם ניתן ללמוד מפרסומי הלמ"ס: *מקבלי תואר ראשון מהמוסדות להשכלה גבוהה: שביעות רצון מהלימודים, תעסוקה והמשך לימודים*, פרסום מיוחד מס' 1413 (לשנת תשס"ו); נייר עבודה מס' 39 בנושא תופעת "השכלה עודפת" – רומנוב ד', טור-סיני א' ואיזמן ג' (2008). *השכלה עודפת, מוביליות תעסוקתית וניידות בהכנסות בקרב מקבלי תואר ראשון בישראל*, נייר עבודה מס' 39, ירושלים, למ"ס.

נספחים

נספח א: סיווג מוסדות לימוד, לפי סוג מוסד

אוניברסיטאות

האוניברסיטה העברית בירושלים
הטכניון – מכון טכנולוגי לישראל
אוניברסיטת תל אביב
אוניברסיטת בר-אילן
אוניברסיטת חיפה
אוניברסיטת בן-גוריון בנגב
האוניברסיטה הפתוחה

מכללות אקדמיות

המרכז האקדמי רופין
שנקר – בית ספר גבוה להנדסה ולעיצוב
בצלאל – אקדמיה לאמנות ועיצוב ירושלים
אקדמיה למוסיקה ולמחול בירושלים
בית הספר הגבוה לטכנולוגיה בירושלים - מכון לב
המסלול האקדמי של המכללה למינהל
HIT מכון טכנולוגי חולון
המכללה האקדמית להנדסה אורט בראודה
המכללה האקדמית תל אביב-יפו
המכללה האקדמית הדסה ירושלים
המכללה האקדמית נתניה
המרכז הבינתחומי הרצליה
המכללה האקדמית תל חי
המכללה האקדמית עמק יזרעאל
המכללה האקדמית ספיר
המכללה האקדמית להנדסה בתל אביב
המרכז האוניברסיטאי אריאל בשומרון
המכללה האקדמית להנדסה סמי שמעון (לשעבר: בנגב)
מכללת שערי משפט – המכללה ללימודי משפט
המרכז האקדמי למשפט ולעסקים (לשעבר: המכללה האקדמית למשפטים)
המכללה האקדמית להנדסה ירושלים
המכללה לאופטומטריה בישראל
המסלול האקדמי של המכללה לביטוח
מכללת הסביבה - סדנא לעיצוב ואדריכלות

מכללות לחינוך

מכללת יעקב הרצוג, ליד ישיבת הר עציון
מכללת אמונה – קמפוס אפרתה
מכללת ליפשיץ – המכללה האקדמית הדתית לחינוך
מכללה ירושלים
המכללה האקדמית לחינוך ע"ש דוד ילין
מכללת אוהלו בקצרין
שאנן – המכללה האקדמית הדתית לחינוך
גורדון – המכללה האקדמית לחינוך, חיפה
אורנים – המכללה האקדמית לחינוך התנועה הקיבוצית
המכללה האקדמית הערבית לחינוך בישראל – חיפה
המכללה לחינוך גופני ולספורט ע"ש זינמן במכון וינגייט
המכללה האקדמית בית ברל
מורשת יעקב – מכללה אקדמית דתית לחינוך
אורות ישראל – מכללה אקדמית לחינוך
מכללת לוינסקי לחינוך
סמינר הקיבוצים – המכללה לחינוך, לטכנולוגיה ולאמנויות
מכללת תלפיות – המכללה האקדמית לחינוך
המכללה להוראת הטכנולוגיה
המכללה האקדמית חמדת הדרום, לחינוך, יהדות והוראת המדעית
המכללה האקדמית לחינוך ע"ש קיי, באר שבע
המכללה האקדמית לחינוך אחוה (בתוך: הקמפוס האקדמי אחוה)

נספח ב: סיווג מקצועות לימוד, לפי תחום לימוד

תחום חינוך והכשרה להוראה

חינוך
חינוך עיוני ומחקרי
דידקטיקה
מינהל חינוכי
ייעוץ חינוכי
חינוך מיוחד
פסיכולוגיה חינוכית
הוראת המדעים
הוראת מתמטיקה ומדעי הטבע
הוראת הטכנולוגיה
תואר אקדמי בהוראת מדעי הרוח והחברה
חינוך גופני

תחום מדעי הרוח (למעט עיצוב)

תנ"ך, מקרא
תלמוד, תורה שבע"פ
יהדות
רב תחומי ביהדות
פילוסופיה כללית
פילוסופיה יהודית
תולדות המחשבה היהודית
היסטוריה והיסטוריה כללית
היסטוריה ישראלית
צירוף - היסטוריה והיסטוריה של עם ישראל
היסטוריה של ארצות האסלאם
ארכאולוגיה
מדעי הרוח האחרים
לימודי ארץ ישראל
לשון עברית
צירוף - שפה וספרות עברית
ספרות עברית
רב-תחומי במדעי הרוח
שפה וספרות ערבית
לימודים הודיים, אירניים וארמניים
ספרות וספרות כללית
שפה וספרות אידיש
שפה וספרות אנגלית
שפה וספרות צרפתית
שפה וספרות איטלקית
לימודים קלאסיים
שפה וספרות גרמנית
תולדות האסלאם ותרבותו

נספח ב: המשך

לימודים ספרדיים ולטינו-אמריקניים
לימודים רוסיים וסלאוויים
לימודי מזרח אסיה
פולקלור יהודי
בלשנות
תולדות האמנות
אמנויות
מוזיקה
מוזיקולוגיה
תולדות התאטרון
קולנוע וטלוויזיה
מחול
ספרנות
מדעי הרוח בצ"נ
מצטיינים
לימודים כלליים

תחום מדעי החברה

כלכלה
כלכלה חקלאית
סוציולוגיה ואנתרופולוגיה
מדע המדינה
יחסים בין-לאומיים
פסיכולוגיה
עבודה סוציאלית
גאוגרפיה
רב-תחומי במדעי החברה
רב-תחומי במדעי החברה ומדעי החיים
חוג מצורף במדעי החברה
קרימינולוגיה
קומוניקציה
מדעי ההתנהגות
מדעי החברה בצ"נ

תחום מקצועות עזר רפואיים

רוקחות
הפרעות בתקשורת
בריאות הציבור
סיעוד
שירותי רווחה ובריאות
שירותי אנוש
ריפוי בעיסוק
פיזיותרפיה
דיאטטיקה
מדעי הרפואה המעבדתית
אופטומטריה
ניהול משאבי מזון

נספח ב: המשך

תחום מדעי הטבע (למעט פיזיקה)

כימיה
כימיה פיזיקלית
כימיה תעשייתית
גאופיזיקה
גאולוגיה
גאוגרפיה, גאולוגיה, מטאורולוגיה
מדע כללי
ביולוגיה
ביוכימיה
חישוב ועיבוד מידע - מדע המוח
אקולוגיה
מדעי הרפואה
ביוטכנולוגיה
המדעים הביולוגיים האחרים
חקלאות
בעלי חיים
מדעי הצמח
מדעי הקרקע והמים
הגנת הצומח
מדעי המזון
מדעים בצ"נ

תחום עסקים ומדעי הניהול

מינהל עסקים
חשבונאות
מינהל כללי ומינהל ציבורי
מנהל ציבורי
מנהל מערכות בריאות
ניהול מלונות
לימודי ביטוח
לוגיסטיקה

תחום משפטים

משפטים

תחום מתמטיקה וסטטיסטיקה (למעט מדעי המחשב)

מתמטיקה
מתמטיקה - פיזיקה
מתמטיקה - מדעי המחשב
מתמטיקה ומקצוע אחר במדעי החברה
רב-תחומי במדעים מדויקים
סטטיסטיקה

נספח ב: המשך

תחום הנדסה

עיצוב תעשייתי
הנדסה אזרחית
הנדסת בניין
הנדסה סביבתית
הנדסה גאודטית
הנדסת מכונות
הנדסת חשמל
הנדסת מחשבים – חשמל
הנדסת מחשבים – מדעי המחשב
הנדסת מערכות תקשורת
הנדסת אווירונאוטיקה וחלל
הנדסה כימית
הנדסת מזון וביוטכנולוגיה
הנדסת תעשייה וניהול
הנדסת מערכות מידע
הנדסת איכות
הנדסת חומרים
הנדסה גרעינית
הנדסה חקלאית
הנדסה ביו-רפואית
מדעי ההנדסה
הנדסה בצ"נ

תחום רפואה ורפואת שיניים

רפואה כללית
רפואת שיניים

תחום פיזיקה

פיזיקה

תחום מדעי המחשב

מדעי המחשב

תחום אדריכלות ועיצוב

עיצוב פנים
ארכיטקטורה ובינוי ערים
אדריכלות נוף

לוחות

TABLES

הערות הסבר

בצ"נ = בלי ציון נוסף

- = חוסר מקרים

Explanatory note

- = no cases

שכר הבוגרים
MONTHLY WAGES
OF FIRST DEGREE RECIPIENTS

TABLE 1.- AVERAGE MONTHLY WAGES AMONG FIRST DEGREE RECIPIENTS WHO BEGAN THEIR STUDIES IN 1999-2001, BY YEARS SINCE COMPLETING DEGREE, FIELD OF STUDY, TYPE OF INSTITUTION, CONTINUATION OF ACADEMIC STUDIES AND SEX
NIS, at 2008 prices

לוח 1- שכר חודשי ממוצע בקרב מקבלי תואר ראשון שהחלו את לימודיהם לתואר בשנים 1999-2001, לפי פרק זמן מסיים הלימודים, תחום לימוד, סוג מוסד, המשך לימודים אקדמיים ומין
ש"ח, במחירי 2008

Continuation of academic studies	Sex	שנת סיום הלימודים-שלוש שנים				שנת סיום הלימודים-שנתיים				שנת סיום הלימודים-שנה				שנת סיום הלימודים-שנה				מין	המשך לימודים אקדמיים
		Degree Year + 3 Years		Degree Year + 2 Years		Degree Year + 1 Year		Degree Year		Degree Year + 1 Year		Degree Year		Degree Year					
		מכללות	אקדמיות	מכללות	אקדמיות	מכללות	אקדמיות	מכללות	אקדמיות	מכללות	אקדמיות	מכללות	אקדמיות	מכללות	אקדמיות				
Continued studying	Men	Total		15,002	7,320	12,916	13,446	7,030	11,183	11,981	6,324	9,465	10,248	6,790	9,405	גברים	לא המשכו ללמוד		
		Women	8,016	4,959	8,078	7,487	4,704	7,153	6,973	4,366	6,091	6,150	6,150	6,150	6,150	נשים	לא המשכו ללמוד		
Did not continue studying	Men	Total		14,619	7,320	12,916	13,446	7,030	11,183	11,981	6,324	9,465	10,248	6,790	9,405	גברים	לא המשכו ללמוד		
		Women	8,968	4,959	8,078	7,487	4,704	7,153	6,973	4,366	6,091	6,150	6,150	6,150	6,150	נשים	לא המשכו ללמוד		
Continued studying	Men	Education and teacher training		10,357	6,457	11,585	8,641	5,908	9,842	7,060	5,109	8,909	6,196	7,459	7,459	גברים	המשכו ללמוד		
		Women	7,793	4,711	6,848	6,045	4,266	5,792	4,784	3,811	5,381	4,352	4,352	4,352	נשים	המשכו ללמוד			
Did not continue studying	Men	Education and teacher training		11,208	7,320	6,483	10,890	7,030	6,504	10,141	6,324	6,790	9,405	6,790	9,405	גברים	לא המשכו ללמוד		
		Women	5,783	4,959	5,301	5,894	4,704	4,829	5,720	4,366	4,480	5,294	5,294	5,294	נשים	לא המשכו ללמוד			
Continued studying	Men	Humanities (except design)		8,177	6,457	7,624	7,645	5,908	6,548	7,574	5,109	7,233	7,459	7,459	גברים	המשכו ללמוד			
		Women	5,956	4,711	2,903	5,332	4,266	2,693	4,592	3,811	2,490	4,181	4,181	4,181	נשים	המשכו ללמוד			
Did not continue studying	Men	Humanities (except design)		9,749	7,571	9,243	9,243	6,644	9,472	5,682	9,263	9,263	9,263	9,263	גברים	לא המשכו ללמוד			
		Women	6,105	5,801	5,729	5,729	5,376	5,443	4,629	4,983	4,983	4,983	4,983	4,983	נשים	לא המשכו ללמוד			
Continued studying	Men	Social sciences		7,770	7,186	6,875	6,875	6,570	6,204	6,300	6,145	6,145	6,145	6,145	גברים	המשכו ללמוד			
		Women	5,085	4,134	6,151	6,151	3,449	4,342	3,007	4,152	4,152	4,152	4,152	נשים	המשכו ללמוד				
Did not continue studying	Men	Social sciences		6,940	6,151	6,151	6,151	3,449	4,342	3,007	4,152	4,152	4,152	4,152	גברים	לא המשכו ללמוד			
		Women	10,883	9,776	10,708	10,708	8,708	9,928	7,594	9,004	9,004	9,004	9,004	9,004	נשים	לא המשכו ללמוד			
Continued studying	Men	Paramedical studies		7,319	6,771	6,905	6,905	6,253	6,509	5,961	5,961	5,961	5,961	5,961	גברים	המשכו ללמוד			
		Women	9,835	8,196	8,755	8,755	7,060	7,529	6,184	6,659	6,659	6,659	6,659	6,659	נשים	המשכו ללמוד			
Did not continue studying	Men	Paramedical studies		7,029	6,125	6,125	6,125	4,656	5,155	4,681	4,681	4,681	4,681	4,681	גברים	המשכו ללמוד			
		Women	10,466	10,068	10,211	10,211	9,959	10,061	8,599	8,846	8,846	8,846	8,846	8,846	נשים	לא המשכו ללמוד			
Continued studying	Men	Natural sciences (except physics)		7,509	8,203	7,238	7,238	8,322	7,244	6,950	6,336	6,336	6,336	6,336	גברים	המשכו ללמוד			
		Women	5,583	10,297	8,492	8,492	7,602	7,840	7,158	7,158	7,158	7,158	7,158	7,158	נשים	המשכו ללמוד			
Did not continue studying	Men	Natural sciences (except physics)		8,007	8,739	6,495	6,495	8,287	6,057	8,879	5,598	5,598	5,598	5,598	גברים	המשכו ללמוד			
		Women	10,144	9,959	12,066	12,066	8,303	11,647	6,137	10,710	6,137	10,710	6,137	10,710	נשים	לא המשכו ללמוד			
Continued studying	Men	Business and management sciences		7,514	7,542	7,285	7,285	6,803	6,927	5,253	6,013	6,013	6,013	6,013	גברים	המשכו ללמוד			
		Women	6,782	4,778	5,587	5,587	3,680	4,468	3,190	4,140	4,140	4,140	4,140	נשים	המשכו ללמוד				
Did not continue studying	Men	Business and management sciences		5,253	3,785	4,148	4,148	2,736	2,951	2,519	2,953	2,953	2,953	2,953	גברים	המשכו ללמוד			
		Women	14,650	12,653	10,210	10,210	11,044	8,267	9,331	6,176	6,176	6,176	6,176	6,176	נשים	לא המשכו ללמוד			
Continued studying	Men	Business and management sciences		9,624	8,812	8,438	8,438	7,948	7,049	6,803	5,419	5,419	5,419	5,419	גברים	המשכו ללמוד			
		Women	14,411	12,505	9,754	9,754	10,687	8,323	9,475	6,555	6,555	6,555	6,555	6,555	נשים	המשכו ללמוד			
Did not continue studying	Men	Business and management sciences		10,287	9,002	8,100	8,100	8,091	6,647	7,289	5,157	5,157	5,157	5,157	גברים	המשכו ללמוד			
		Women	14,650	12,653	10,210	10,210	11,044	8,267	9,331	6,176	6,176	6,176	6,176	6,176	נשים	לא המשכו ללמוד			

TABLE 1.- (Cont'd)

לוח 1.- (המשך)

Continuation of academic studies	Sex	שנת סיום הלימודים+שלוש שנים				שנת סיום הלימודים+שנתיים				שנת סיום הלימודים+שנה				שנת סיום הלימודים				מין	המשך לימודים אקדמיים
		מכללות	מכללות	אוניברסיטאות	אוניברסיטאות	מכללות	מכללות	אוניברסיטאות	אוניברסיטאות	מכללות	מכללות	אוניברסיטאות	אוניברסיטאות	מכללות	מכללות	אוניברסיטאות	אוניברסיטאות		
Did not continue studying	Men	-	12,975	14,115	12,160	-	11,946	12,160	-	9,954	9,784	-	8,441	7,333	8,441	7,333	גברים	לא המשכו ללימוד	
	Women	-	9,061	10,394	9,283	-	8,172	9,283	-	6,988	7,792	-	5,613	5,906	5,613	5,906	נשים	לא המשכו ללימוד	
Continued studying	Men	-	12,138	13,359	11,411	-	11,900	11,411	-	9,652	8,531	-	8,820	6,962	8,820	6,962	גברים	המשיכו ללימוד	
	Women	-	9,073	10,869	8,998	-	8,199	8,998	-	6,594	7,461	-	5,793	5,648	5,648	נשים	המשיכו ללימוד		
Mathematics and statistics (except computer sciences)																			
Did not continue studying	Men	-	-	16,994	-	-	14,589	-	-	-	12,702	-	-	10,676	-	10,676	גברים	לא המשכו ללימוד	
	Women	-	-	10,936	-	-	9,565	-	-	8,746	-	-	-	7,081	-	7,081	נשים	לא המשכו ללימוד	
Continued studying	Men	-	-	12,902	-	-	10,591	-	-	8,056	-	-	-	6,436	-	6,436	גברים	המשיכו ללימוד	
	Women	-	-	9,641	-	-	7,803	-	-	5,589	-	-	-	4,691	-	4,691	נשים	המשיכו ללימוד	
הנדסה																			
Did not continue studying	Men	-	15,719	19,530	17,345	-	14,078	17,345	-	12,389	14,896	-	10,596	12,088	10,596	12,088	גברים	לא המשכו ללימוד	
	Women	-	9,846	15,132	13,901	-	8,922	13,901	-	7,750	12,402	-	6,603	10,028	6,603	10,028	נשים	לא המשכו ללימוד	
Continued studying	Men	-	15,634	15,561	12,566	-	13,424	12,566	-	11,752	9,712	-	10,924	7,902	10,924	7,902	גברים	המשיכו ללימוד	
	Women	-	9,397	12,462	9,760	-	8,619	9,760	-	6,803	7,143	-	6,060	6,129	6,129	נשים	המשיכו ללימוד		
רפואה ורפואת שיניים																			
Did not continue studying	Men	-	-	7,999	-	-	8,305	-	-	7,413	-	-	6,929	-	6,929	גברים	לא המשכו ללימוד		
	Women	-	-	4,823	-	-	4,966	-	-	4,486	-	-	4,272	-	4,272	נשים	לא המשכו ללימוד		
Continued studying	Men	-	-	5,949	-	-	3,251	-	-	3,176	-	-	2,817	-	2,817	גברים	המשיכו ללימוד		
	Women	-	-	5,385	-	-	2,669	-	-	2,388	-	-	2,345	-	2,345	נשים	המשיכו ללימוד		
פיזיקה																			
Did not continue studying	Men	-	-	16,018	-	-	13,986	-	-	12,515	-	-	10,661	-	10,661	גברים	לא המשכו ללימוד		
	Women	-	-	10,795	-	-	9,988	-	-	8,997	-	-	7,919	-	7,919	נשים	לא המשכו ללימוד		
Continued studying	Men	-	-	8,949	-	-	7,066	-	-	4,952	-	-	4,360	-	4,360	גברים	המשיכו ללימוד		
	Women	-	-	5,982	-	-	4,337	-	-	3,655	-	-	3,772	-	3,772	נשים	המשיכו ללימוד		
מדעי המחשב																			
Did not continue studying	Men	-	17,004	20,817	18,809	-	14,584	18,809	-	12,482	16,609	-	10,449	14,240	10,449	14,240	גברים	לא המשכו ללימוד	
	Women	-	12,818	17,002	15,357	-	11,047	15,357	-	9,275	13,747	-	7,678	11,658	7,678	11,658	נשים	לא המשכו ללימוד	
Continued studying	Men	-	17,240	16,607	13,381	-	14,220	13,381	-	11,893	10,715	-	10,624	9,567	10,624	9,567	גברים	המשיכו ללימוד	
	Women	-	11,092	12,860	9,625	-	8,977	9,625	-	7,176	8,100	-	6,115	7,175	6,115	נשים	המשיכו ללימוד		
אדריכלות ועיצוב																			
Did not continue studying	Men	-	9,277	8,715	8,616	-	7,587	8,616	-	7,543	7,669	-	6,526	6,411	6,411	גברים	לא המשכו ללימוד		
	Women	-	6,890	8,091	7,084	-	6,809	7,084	-	5,934	6,672	-	5,153	5,756	5,153	נשים	לא המשכו ללימוד		
Continued studying	Men	-	3,026	9,284	8,891	-	4,102	8,891	-	3,609	6,096	-	2,698	7,193	2,698	גברים	המשיכו ללימוד		
	Women	-	6,210	7,873	6,080	-	4,793	6,080	-	3,984	5,589	-	4,364	5,207	4,364	נשים	המשיכו ללימוד		

TABLE 2.- AVERAGE MONTHLY WAGES AMONG FIRST DEGREE RECIPIENTS WHO BEGAN THEIR STUDIES IN 1999-2001, BY YEARS SINCE COMPLETING DEGREE, FIELD OF STUDY, TYPE OF INSTITUTION, CONTINUATION OF ACADEMIC STUDIES AND AGE

NIS, at 2008 prices

לוח 2- שכר חודשי ממוצע בקרב מקבלי תואר ראשון שרחלו את לימודיהם לתואר בשנים 1999-2001, לפי פרק זמן מסיום הלימודים, תחום לימוד, סוג מוסד, המענן ל לימודים אקדמיים וגיל

ש"ח, במחירי 2008

Continuation of academic studies	Age	שנת סיום הלימודים-משלש שנים				שנת סיום הלימודים-שנתיים				שנת סיום הלימודים-שנה				שנת סיום הלימודים-1 שנה				שנת סיום הלימודים				גיל	המשכר לימודים אקדמיים
		Degree Year + 3 Years		Degree Year + 2 Years		Degree Year + 1 Year		Degree Year		Degree Year + 3 Years		Degree Year + 2 Years		Degree Year + 1 Year		Degree Year							
		מכללות	מכללות אקדמיות	אוניברסיטאות	מכללות אקדמיות	אוניברסיטאות	מכללות אקדמיות	אוניברסיטאות	מכללות אקדמיות	אוניברסיטאות	מכללות אקדמיות	אוניברסיטאות	מכללות אקדמיות	אוניברסיטאות	מכללות אקדמיות	אוניברסיטאות							
Continued studying	17-27	5,072	10,699	9,911	4,754	9,300	8,929	4,446	7,899	7,956	4,040	6,442	6,663	27-17	לא המשכר ללמוד								
	28+	6,658	14,308	12,649	6,320	13,040	11,847	6,093	11,642	11,036	5,693	10,251	10,021	+28	לא המשכר ללמוד								
Continued studying	17-27	5,212	9,248	8,051	4,727	7,656	6,567	4,152	6,194	5,245	3,642	5,516	4,573	27-17	לא המשכר ללמוד								
	28+	6,749	13,272	10,962	6,003	12,516	9,922	5,874	11,075	8,007	5,380	10,352	7,660	+28	לא המשכר ללמוד								
		חינוך והכשרה לתואר																					
		Education and teacher training																					
Did not continue studying	17-27	5,072	5,196	5,660	4,754	4,229	5,361	4,446	3,881	5,060	4,040	3,742	4,411	27-17	לא המשכר ללמוד								
	28+	6,658	7,886	8,515	6,320	8,027	8,332	6,093	7,609	8,316	5,693	6,956	8,086	+28	לא המשכר ללמוד								
Continued studying	17-27	5,212	3,379	5,671	4,727	2,543	4,927	4,152	2,285	4,133	3,642	2,124	3,663	27-17	לא המשכר ללמוד								
	28+	6,749	5,478	8,336	6,003	5,287	8,135	5,874	5,271	7,749	5,380	6,142	7,880	+28	לא המשכר ללמוד								
		Humanities (except design)																					
Did not continue studying	17-27	-	6,414	6,203	-	6,019	5,607	-	5,431	5,163	-	4,501	4,634	27-17	לא המשכר ללמוד								
	28+	-	7,396	8,849	-	6,746	8,793	-	6,126	9,009	-	5,513	8,771	+28	לא המשכר ללמוד								
Continued studying	17-27	-	4,880	5,860	-	3,987	4,977	-	3,557	4,200	-	2,678	3,806	27-17	לא המשכר ללמוד								
	28+	-	13,211	12,571	-	9,757	11,525	-	7,631	7,417	-	8,188	7,844	+28	לא המשכר ללמוד								
		Social sciences																					
Did not continue studying	17-27	-	7,730	7,873	-	6,911	7,068	-	6,238	6,379	-	5,374	5,456	27-17	לא המשכר ללמוד								
	28+	-	10,009	10,973	-	9,674	10,310	-	8,965	9,859	-	8,455	9,442	+28	לא המשכר ללמוד								
Continued studying	17-27	-	6,865	7,689	-	5,707	6,564	-	4,774	5,417	-	4,470	4,732	27-17	לא המשכר ללמוד								
	28+	-	8,674	9,387	-	8,111	9,076	-	7,570	8,436	-	7,154	8,020	+28	לא המשכר ללמוד								
		Paramedical studies																					
Did not continue studying	17-27	-	7,380	7,828	-	6,664	7,464	-	6,467	7,432	-	4,691	6,694	27-17	לא המשכר ללמוד								
	28+	-	10,638	9,363	-	10,118	9,182	-	10,411	9,184	-	9,384	8,631	+28	לא המשכר ללמוד								
Continued studying	17-27	-	4,703	7,732	-	5,050	6,686	-	5,621	6,120	-	5,429	5,573	27-17	לא המשכר ללמוד								
	28+	-	9,823	9,404	-	12,131	9,300	-	9,816	8,912	-	11,176	8,651	+28	לא המשכר ללמוד								
		Natural sciences (except physics)																					
Did not continue studying	17-27	-	7,916	8,417	-	7,627	7,879	-	6,508	7,473	-	4,885	6,334	27-17	לא המשכר ללמוד								
	28+	-	11,383	12,677	-	10,639	12,825	-	9,402	12,286	-	7,191	11,525	+28	לא המשכר ללמוד								
Continued studying	17-27	-	5,286	5,656	-	3,490	4,437	-	2,503	3,179	-	2,498	3,067	27-17	לא המשכר ללמוד								
	28+	-	8,780	7,142	-	6,027	6,532	-	4,977	5,900	-	3,728	5,625	+28	לא המשכר ללמוד								
		Business and management sciences																					
Did not continue studying	17-27	-	10,925	10,517	-	9,292	8,902	-	7,765	7,142	-	6,267	5,293	27-17	לא המשכר ללמוד								
	28+	-	15,971	14,039	-	14,182	11,494	-	13,224	10,563	-	11,773	8,625	+28	לא המשכר ללמוד								
Continued studying	17-27	-	11,465	10,579	-	9,528	8,595	-	7,692	7,191	-	6,557	5,599	27-17	לא המשכר ללמוד								
	28+	-	15,076	13,636	-	13,756	10,943	-	13,448	9,302	-	12,416	7,400	+28	לא המשכר ללמוד								

TABLE 2 - (Cont'd)

לוח 2- (המשך)

Continuation of academic studies	Age	שנת סיום הלימודים+שלוש שנים				שנת סיום הלימודים+שנתיים				שנת סיום הלימודים+שנה				שנת סיום הלימודים				גיל	המשך לימודים אקדמיים
		מכללות אקדמיות לחינוך Colleges of Education	מכללות אקדמיות Colleges	אוניברסיטאות Universities	מכללות אקדמיות Colleges	מכללות אקדמיות לחינוך Colleges of Education	מכללות אקדמיות Colleges	אוניברסיטאות Universities	מכללות אקדמיות Colleges	מכללות אקדמיות Colleges of Education	מכללות אקדמיות Colleges	אוניברסיטאות Universities	מכללות אקדמיות לחינוך Colleges of Education	מכללות אקדמיות Colleges	אוניברסיטאות Universities				
Did not continue studying	17-27	-	9,205	11,554	-	8,144	10,213	-	6,706	8,348	-	5,248	6,198	27-17	לא המשכו ללמוד				
	28+	-	13,298	14,053	-	12,507	11,842	-	10,691	10,079	-	9,223	7,972	+28	לא המשכו ללמוד				
Continued studying	17-27	-	8,806	11,592	-	7,473	9,728	-	6,017	7,733	-	5,167	5,917	27-17	המשכו ללמוד				
	28+	-	13,116	14,148	-	13,712	11,658	-	11,035	9,008	-	10,285	7,867	+28	המשכו ללמוד				
Mathematics and statistics (except computer sciences)																			
Did not continue studying	17-27	-	-	13,973	-	-	11,908	-	-	10,534	-	-	8,596	27-17	לא המשכו ללמוד				
	28+	-	-	15,135	-	-	14,222	-	-	12,536	-	-	10,806	+28	לא המשכו ללמוד				
Continued studying	17-27	-	-	11,247	-	-	8,987	-	-	6,583	-	-	5,307	27-17	המשכו ללמוד				
	28+	-	-	12,448	-	-	11,728	-	-	9,383	-	-	8,008	+28	המשכו ללמוד				
Engineering																			
Did not continue studying	17-27	-	12,623	17,726	-	11,034	15,745	-	9,301	13,526	-	7,600	10,876	27-17	לא המשכו ללמוד				
	28+	-	16,230	19,723	-	14,712	17,785	-	13,200	15,553	-	11,596	12,728	+28	לא המשכו ללמוד				
Continued studying	17-27	-	11,735	14,310	-	9,336	11,372	-	7,258	8,556	-	6,690	6,997	27-17	המשכו ללמוד				
	28+	-	18,027	15,678	-	15,759	12,994	-	14,350	10,241	-	13,164	8,721	+28	המשכו ללמוד				
Medicine and dental medicine																			
Did not continue studying	17-27	-	-	6,120	-	-	6,158	-	-	5,588	-	-	5,643	27-17	לא המשכו ללמוד				
	28+	-	-	11,843	-	-	18,808	-	-	10,284	-	-	6,590	+28	לא המשכו ללמוד				
Continued studying	17-27	-	-	5,577	-	-	2,891	-	-	2,670	-	-	2,467	27-17	המשכו ללמוד				
	28+	-	-	6,536	-	-	3,646	-	-	3,899	-	-	3,711	+28	המשכו ללמוד				
Physics																			
Did not continue studying	17-27	-	-	14,348	-	-	12,348	-	-	10,950	-	-	9,079	27-17	לא המשכו ללמוד				
	28+	-	-	16,356	-	-	14,480	-	-	12,913	-	-	11,793	+28	לא המשכו ללמוד				
Continued studying	17-27	-	-	7,526	-	-	6,004	-	-	4,522	-	-	4,102	27-17	המשכו ללמוד				
	28+	-	-	12,497	-	-	9,073	-	-	5,556	-	-	4,958	+28	המשכו ללמוד				
Computer sciences																			
Did not continue studying	17-27	-	15,278	19,006	-	12,944	16,930	-	10,934	14,912	-	8,882	12,373	27-17	לא המשכו ללמוד				
	28+	-	17,086	21,728	-	15,122	20,250	-	13,205	17,849	-	11,675	15,968	+28	לא המשכו ללמוד				
Continued studying	17-27	-	14,940	15,164	-	12,272	11,653	-	9,842	9,326	-	8,635	8,237	מברמים	המשכו ללמוד				
	28+	-	16,835	17,893	-	13,785	16,450	-	12,724	13,719	-	11,054	12,530	נשים	המשכו ללמוד				
Architecture and design																			
Did not continue studying	17-27	-	6,731	8,599	-	6,343	7,489	-	5,847	6,796	-	5,133	5,664	27-17	לא המשכו ללמוד				
	28+	-	8,681	8,026	-	7,771	7,885	-	7,011	7,350	-	6,043	6,383	+28	לא המשכו ללמוד				
Continued studying	17-27	-	6,534	7,998	-	5,665	7,765	-	4,075	6,187	-	3,870	6,323	27-17	המשכו ללמוד				
	28+	-	3,145	10,015	-	3,142	7,955	-	3,751	5,561	-	4,232	6,107	+28	המשכו ללמוד				

TABLE 3. - AVERAGE MONTHLY WAGES AMONG FIRST DEGREE RECIPIENTS WHO BEGAN THEIR STUDIES IN 1999-2004, BY YEARS SINCE COMPLETING DEGREE, FIELD OF STUDY, TYPE OF INSTITUTION, CONTINUATION OF ACADEMIC STUDIES AND SOCIO-ECONOMIC CLUSTER (1)
NIS, at 2008 prices

לוח 3- שכר חודשי ממוצע בקרב מקבלי תואר ראשון שהחלו את לימודיהם לתואר בשנים 1999-2004, לפי פרק זמן מיום השלמת הלימודים, תחום לימוד, סוג מוסד, המעך לימודים אקדמיים ואשכול תברתי-כלכלי (1)
ש"ח, בתמורה 2008

Continuation of academic studies	Socio-economic cluster	שנת סיום הלימודים+שלוש שנים Degree Year + 3 Years						שנת סיום הלימודים+שנתיים Degree Year + 2 Years						שנת סיום הלימודים+שנה Degree Year + 1 Year						שנת סיום הלימודים Degree Year						אשכול תברתי-כלכלי	המשך לימודים אקדמיים			
		מכללות		אקדמיות		אוניברסיטאות		מכללות		אקדמיות		אוניברסיטאות		מכללות		אקדמיות		אוניברסיטאות		מכללות		אקדמיות		אוניברסיטאות						
		אקדמיות לחינוך	אקדמיות של בתי ספר	אקדמיות	אקדמיות	אקדמיות	אקדמיות	אקדמיות לחינוך	אקדמיות של בתי ספר	אקדמיות	אקדמיות	אקדמיות	אקדמיות	אקדמיות לחינוך	אקדמיות של בתי ספר	אקדמיות	אקדמיות	אקדמיות	אקדמיות	אקדמיות לחינוך	אקדמיות של בתי ספר	אקדמיות	אקדמיות	אקדמיות	אקדמיות					
Total																														
Continued studying	1-3	5,341	12,037	10,130	5,074	11,061	9,322	4,862	9,450	8,550	4,428	8,036	7,379	3-1																
Did not continue studying	4-7	5,598	12,074	10,637	5,346	10,777	9,836	5,100	9,402	8,956	4,690	8,043	7,848	7-4																
	8-10	5,446	11,761	10,772	5,097	10,301	9,918	4,820	9,054	9,004	4,525	7,531	7,889	10-8																
Continued studying	1-3	5,076	10,104	8,222	4,555	8,605	6,814	4,300	7,260	5,541	4,015	6,947	4,972	3-1																
Continued studying	4-7	5,426	10,518	8,257	4,937	9,472	6,971	4,473	8,204	5,810	3,898	7,345	5,239	7-4																
Continued studying	8-10	5,380	10,688	9,261	4,940	9,386	7,733	4,673	7,568	5,809	3,940	6,786	5,153	10-8																
Education and teacher training																														
Continued studying	1-3	5,341	7,028	6,576	5,074	7,577	6,600	4,862	6,635	6,271	4,428	5,821	6,066	3-1																
Did not continue studying	4-7	5,598	5,472	6,692	5,346	4,920	6,332	5,100	4,860	6,191	4,690	4,250	5,688	7-4																
	8-10	5,446	5,551	6,086	5,097	4,148	5,748	4,820	4,050	5,591	4,525	4,267	5,264	10-8																
Continued studying	1-3	5,076	3,329	5,608	4,555	3,456	5,133	4,300	3,854	4,639	4,015	3,755	4,070	3-1																
Continued studying	4-7	5,426	3,668	6,283	4,937	2,770	5,883	4,473	1,990	5,079	3,898	1,900	4,801	7-4																
Continued studying	8-10	5,380	3,581	6,664	4,940	2,433	5,460	4,673	2,611	4,667	3,940	2,643	4,203	10-8																
Humanities (except design)																														
Continued studying	1-3	7,347	6,994	6,994	6,730	6,579	6,013	6,637	6,637	6,143	4,994	6,143	3-1																	
Did not continue studying	4-7	7,123	6,963	6,963	6,753	6,606	6,016	6,537	6,537	6,048	5,048	6,389	7-4																	
	8-10	6,448	6,839	6,839	5,909	6,488	5,729	6,372	6,372	5,090	5,090	5,957	10-8																	
Continued studying	1-3	19,346	6,033	6,033	14,728	5,124	12,729	4,513	15,472	4,472	15,472	4,472	3-1																	
Continued studying	4-7	6,568	6,419	6,419	5,216	5,581	4,337	5,167	4,337	3,161	3,161	4,985	7-4																	
Continued studying	8-10	3,496	9,964	9,964	3,036	9,101	5,131	3,789	5,131	2,549	2,549	5,074	10-8																	
Social sciences																														
Continued studying	1-3	8,356	8,802	8,802	7,698	8,112	6,917	7,284	7,284	6,188	6,188	6,520	3-1																	
Did not continue studying	4-7	8,356	8,802	8,802	7,698	8,112	6,917	7,284	7,284	6,188	6,188	6,520	3-1																	
	8-10	8,164	8,549	8,549	7,424	8,014	6,772	7,508	7,508	5,951	5,951	6,960	10-8																	
Continued studying	1-3	6,800	8,356	8,356	5,590	7,206	5,146	6,080	6,080	4,787	4,787	5,393	3-1																	
Continued studying	4-7	7,178	7,917	7,917	6,477	6,948	5,683	6,000	6,000	5,185	5,185	5,482	7-4																	
Continued studying	8-10	7,560	7,894	7,894	6,405	6,892	5,216	5,762	5,762	4,794	4,794	5,136	10-8																	
Paramedical studies																														
Continued studying	1-3	10,333	8,066	8,066	9,789	7,581	9,315	7,574	7,574	8,235	8,235	6,755	3-1																	
Did not continue studying	4-7	8,709	7,991	7,991	8,147	7,507	8,185	7,518	7,518	6,915	6,915	6,720	7-4																	
	8-10	9,148	7,650	7,650	7,788	7,527	7,988	7,348	7,348	6,661	6,661	6,674	10-8																	
Continued studying	1-3	-	7,508	7,508	-	6,072	-	5,832	5,832	6,062	6,062	6,062	3-1																	
Continued studying	4-7	-	7,181	8,358	-	7,018	-	6,379	6,159	7,782	7,782	6,002	7-4																	
Continued studying	8-10	-	5,692	7,682	-	10,678	-	8,921	6,435	7,945	7,945	5,361	10-8																	

TABLE 3.- (Cont'd)

לוח 3.- (המשך)

Continuation of academic studies	Socio-economic cluster	שנת סיום הלימודים+שלוש שנים				שנת סיום הלימודים+שנתיים				שנת סיום הלימודים+שנה				שנת סיום הלימודים				אסכול תרבותית-כלכלית	המשך לימודים אקדמיים
		מכללות אקדמיות לחינוך	מכללות אקדמיות	אוניברסיטאות	Academic Colleges of Education	מכללות אקדמיות לחינוך	מכללות אקדמיות	אוניברסיטאות	Academic Colleges of Education	מכללות אקדמיות לחינוך	מכללות אקדמיות	אוניברסיטאות	Academic Colleges of Education	מכללות אקדמיות לחינוך	מכללות אקדמיות	אוניברסיטאות	Academic Colleges of Education		
Did not continue studying	1-3	-	8,974	8,724	8,553	-	8,008	8,848	8,534	-	6,928	8,122	6,206	-	6,229	7,255	7,228	3-1	לא המשכיני ללמוד
		4-7	9,112	9,354	11,061	-	8,887	9,586	9,327	-	7,638	9,510	7,636	-	5,126	8,402	8,246	7-4	לא המשכיני ללמוד
		8-10	9,582	9,563	11,255	-	8,873	9,278	9,327	-	7,780	8,816	7,625	-	5,968	8,013	7,941	10-8	לא המשכיני ללמוד
Continued studying	1-3	-	9,941	5,897	10,853	-	5,970	4,555	9,794	-	3,254	3,382	7,879	-	2,692	3,288	7,938	3-1	המשכיני ללמוד
		4-7	7,672	5,717	10,407	-	5,212	4,778	8,242	-	3,620	3,603	7,166	-	3,101	3,431	8,445	7-4	המשכיני ללמוד
		8-10	5,822	6,127	11,627	-	4,425	4,896	9,541	-	3,177	3,623	7,893	-	2,955	3,489	8,308	10-8	המשכיני ללמוד
Business and management sciences																			
Did not continue studying	1-3	-	12,546	8,553	8,553	-	10,899	7,534	7,534	-	9,641	6,206	8,287	-	8,287	5,050	7,228	3-1	לא המשכיני ללמוד
		4-7	12,731	11,061	11,061	-	10,992	9,327	9,327	-	9,634	7,636	7,636	-	8,246	5,865	7,745	7-4	לא המשכיני ללמוד
		8-10	12,591	11,255	11,255	-	10,746	9,327	9,327	-	9,559	7,625	7,625	-	7,941	5,764	7,941	10-8	לא המשכיני ללמוד
Continued studying	1-3	-	11,476	10,853	10,853	-	8,821	9,794	9,794	-	8,391	7,879	7,879	-	7,938	5,673	7,938	3-1	המשכיני ללמוד
		4-7	11,856	10,407	10,407	-	10,288	8,242	8,242	-	9,952	7,166	7,166	-	8,445	5,855	8,445	7-4	המשכיני ללמוד
		8-10	14,206	11,627	11,627	-	12,070	9,541	9,541	-	9,434	7,893	7,893	-	8,308	5,715	8,308	10-8	המשכיני ללמוד
Law																			
Did not continue studying	1-3	-	11,038	11,538	11,538	-	11,687	10,112	10,112	-	8,753	8,348	8,348	-	7,228	6,391	7,228	3-1	לא המשכיני ללמוד
		4-7	11,393	11,845	11,845	-	10,533	10,743	10,743	-	9,059	8,761	8,761	-	7,745	6,524	7,745	7-4	לא המשכיני ללמוד
		8-10	10,301	12,661	12,661	-	8,978	11,014	11,014	-	7,706	9,192	9,192	-	6,092	6,922	6,092	10-8	לא המשכיני ללמוד
Continued studying	1-3	-	10,723	11,058	11,058	-	9,824	10,753	10,753	-	7,728	8,195	8,195	-	7,186	6,120	7,186	3-1	המשכיני ללמוד
		4-7	11,355	12,130	12,130	-	11,227	10,153	10,153	-	8,812	7,968	7,968	-	7,945	6,299	7,945	7-4	המשכיני ללמוד
		8-10	10,712	12,809	12,809	-	10,720	9,646	9,646	-	8,540	8,030	8,030	-	7,458	6,177	7,458	10-8	המשכיני ללמוד
Mathematics and statistics (except computer sciences)																			
Did not continue studying	1-3	-	12,852	12,852	12,852	-	11,461	11,461	11,461	-	9,907	9,907	9,907	-	10,258	11,492	11,492	3-1	לא המשכיני ללמוד
		4-7	14,505	14,505	14,505	-	12,815	12,815	12,815	-	11,560	11,560	11,560	-	9,909	11,894	11,894	7-4	לא המשכיני ללמוד
		8-10	14,706	14,706	14,706	-	12,921	12,921	12,921	-	11,216	11,216	11,216	-	9,397	11,935	11,935	10-8	לא המשכיני ללמוד
Continued studying	1-3	-	10,198	10,198	10,198	-	7,844	7,844	7,844	-	5,788	5,788	5,788	-	8,263	7,630	8,263	3-1	המשכיני ללמוד
		4-7	11,745	11,745	11,745	-	9,880	9,880	9,880	-	7,506	7,506	7,506	-	11,530	7,510	11,530	7-4	המשכיני ללמוד
		8-10	11,342	11,342	11,342	-	9,682	9,682	9,682	-	7,757	7,757	7,757	-	9,413	8,061	9,413	10-8	המשכיני ללמוד
Engineering																			
Did not continue studying	1-3	-	14,738	18,009	18,009	-	13,107	16,226	16,226	-	11,629	14,192	14,192	-	10,258	11,492	11,492	3-1	לא המשכיני ללמוד
		4-7	14,342	18,585	18,585	-	13,100	16,849	16,849	-	11,420	14,674	14,674	-	9,909	11,894	11,894	7-4	לא המשכיני ללמוד
		8-10	14,199	18,531	18,531	-	12,870	16,801	16,801	-	11,309	14,511	14,511	-	9,397	11,935	11,935	10-8	לא המשכיני ללמוד
Continued studying	1-3	-	19,112	14,967	14,967	-	12,529	12,008	12,008	-	10,097	8,946	8,946	-	8,263	7,630	8,263	3-1	המשכיני ללמוד
		4-7	14,958	14,561	14,561	-	13,033	11,412	11,412	-	12,151	9,309	9,309	-	11,530	7,510	11,530	7-4	המשכיני ללמוד
		8-10	14,793	15,577	15,577	-	12,059	12,596	12,596	-	9,562	9,374	9,374	-	9,413	8,061	9,413	10-8	המשכיני ללמוד

TABLE 3.- (Cont'd)

לוח 3.- (המשך)

Continuation of academic studies	Socio-economic cluster	שנת סיום הלימודים+שלוש שנים			שנת סיום הלימודים+שנתיים			שנת סיום הלימודים+שנה			שנת סיום הלימודים			אסכול תברתי-כלכלי	המשך לימודים אקדמיים	
		מכללות אקדמיות לחינוך	מכללות אקדמיות	אוניברסיטאות	מכללות אקדמיות לחינוך	מכללות אקדמיות	אוניברסיטאות	מכללות אקדמיות לחינוך	מכללות אקדמיות	אוניברסיטאות	מכללות אקדמיות לחינוך	מכללות אקדמיות	אוניברסיטאות			
Continued studying	1-3	Medicine and dental medicine												רפואה ורפואת שיניים		
		4-7	-	-	-	-	-	-	-	-	-	-	-		-	3-1
	8-10	-	6,983	4,619	-	7,288	2,190	-	5,186	3,650	-	4,129	3,785		7-4	לא המשך לימודים
	1-3	-	6,632	6,632	-	9,503	9,503	-	10,673	10,673	-	8,923	8,923		10-8	לא המשך לימודים
	4-7	-	5,945	5,945	-	2,986	2,986	-	2,810	2,810	-	2,480	2,480		3-1	המשך לימודים
	8-10	-	5,828	5,828	-	3,107	3,107	-	2,916	2,916	-	2,667	2,667		7-4	המשך לימודים
Continued studying	1-3	Physics												פיזיקה		
		4-7	-	-	-	-	-	-	-	-	-	-	-		-	-
	8-10	-	14,113	14,113	-	13,354	13,354	-	11,500	11,500	-	9,777	9,777		3-1	לא המשך לימודים
	1-3	-	15,154	15,154	-	10,612	10,612	-	10,819	10,819	-	9,884	9,884		10-8	לא המשך לימודים
	4-7	-	7,831	7,831	-	6,158	6,158	-	4,281	4,281	-	4,018	4,018		3-1	המשך לימודים
	8-10	-	6,730	6,730	-	5,537	5,537	-	4,088	4,088	-	3,789	3,789		7-4	המשך לימודים
Continued studying	1-3	Computer sciences												מדעי המחשב		
		4-7	-	-	-	-	-	-	-	-	-	-	-		-	-
	8-10	-	15,946	19,023	-	14,428	17,277	-	12,297	15,866	-	10,098	12,742		3-1	לא המשך לימודים
	1-3	-	15,846	20,376	-	13,311	18,214	-	11,328	15,832	-	9,309	13,578		7-4	לא המשך לימודים
	4-7	-	16,149	19,971	-	13,545	18,457	-	11,672	16,434	-	9,797	14,443		10-8	לא המשך לימודים
	8-10	-	14,653	14,950	-	13,775	11,588	-	10,300	9,156	-	11,195	8,645		3-1	המשך לימודים
Continued studying	1-3	Architecture and design												אדריכלות ועיצוב		
		4-7	-	-	-	-	-	-	-	-	-	-	-		-	-
	8-10	-	15,761	17,884	-	11,390	13,750	-	9,508	10,445	-	8,034	8,516		10-8	המשך לימודים
	1-3	-	10,950	6,396	-	6,085	6,878	-	7,129	6,221	-	5,613	5,438		3-1	לא המשך לימודים
	4-7	-	7,665	8,106	-	6,860	7,620	-	6,959	6,643	-	6,401	5,611		7-4	לא המשך לימודים
	8-10	-	7,267	10,084	-	7,049	7,703	-	6,131	7,260	-	5,235	6,074		10-8	לא המשך לימודים
Continued studying	1-3	-	4,933	12,381	-	5,011	11,697	-	4,699	7,404	-	4,762	6,181	3-1	המשך לימודים	
		4-7	-	4,891	8,540	-	3,544	9,516	-	2,855	6,666	-	3,454	8,487	7-4	המשך לימודים
		8-10	-	6,526	5,779	-	5,707	6,119	-	3,796	3,185	-	3,380	4,645	10-8	המשך לימודים

(1) Socio-economic cluster of locality of residence. See Chapter 3 in the Introduction.

(1) אסכול תברתי-כלכלי של "ישוב התמורה". ראו פרק 3 במבוא.

TABLE 4.- AVERAGE MONTHLY WAGES AMONG FIRST DEGREE RECIPIENTS WHO BEGAN THEIR STUDIES IN 1999-2001, BY YEARS SINCE COMPLETING DEGREE, FIELD OF STUDY, TYPE OF INSTITUTION, CONTINUATION OF ACADEMIC STUDIES AND PSYCHOMETRIC TEST SCORES

NIS, at 2008 prices

לוח 4.- שכר חודשי ממוצע בקרב מקבלי תואר ראשוני שרחלו את לימודיהם לתואר בשנים 1999-2001, לפי פרק זמן מסיום הלימודים, תחום לימוד, סוג מוסד, המשר לימודים אקדמיים וציון פסיכומטרי

ש"ח, במחירי 2008

Continuation of academic studies	Psychometric test score	שנת סיום הלימודים+שלוש שנים Degree Year + 3 Years						שנת סיום הלימודים+שתיים Degree Year + 2 Years						שנת סיום הלימודים+שנה Degree Year + 1 Year						ציון פסיכומטרי	המשר לימודים אקדמיים
		מכללות אקדמיות לחינוך Colleges of Education		מכללות אקדמיות Academic Colleges		אוניברסיטאות Universities		מכללות אקדמיות Academic Colleges		אוניברסיטאות Universities		מכללות אקדמיות לחינוך Colleges of Education		מכללות אקדמיות Academic Colleges		אוניברסיטאות Universities					
		מכללות אקדמיות לחינוך Colleges of Education	מכללות אקדמיות Academic Colleges	אוניברסיטאות Universities	מכללות אקדמיות לחינוך Colleges of Education	מכללות אקדמיות Academic Colleges	אוניברסיטאות Universities	מכללות אקדמיות לחינוך Colleges of Education	מכללות אקדמיות Academic Colleges	אוניברסיטאות Universities	מכללות אקדמיות לחינוך Colleges of Education	מכללות אקדמיות Academic Colleges	אוניברסיטאות Universities	מכללות אקדמיות לחינוך Colleges of Education	מכללות אקדמיות Academic Colleges	אוניברסיטאות Universities					
Total																					
Continued studying	200-350	5,084	7,271	6,118	4,598	6,821	5,596	4,198	7,004	5,776	3,901	6,422	5,583	350-200	לא המשכו ללמוד						
Did not continue studying	351-500	5,116	8,962	6,748	4,880	8,129	6,476	4,653	7,334	6,401	4,189	6,522	6,183	500-351	לא המשכו ללמוד						
	501-650	5,336	11,525	9,059	5,089	10,157	8,389	4,907	8,737	7,767	4,537	7,221	6,804	650-501							
	651-800	5,247	15,618	15,093	4,718	13,406	13,517	4,157	11,437	11,787	4,275	9,450	9,669	800-651							
Continued studying	200-350	3,386	5,567	6,105	4,720	5,094	6,127	5,506	4,539	5,293	3,782	4,413	5,303	350-200							
Continued studying	351-500	5,178	7,249	6,396	4,788	6,196	5,712	4,201	5,575	5,148	3,719	5,290	4,919	500-351	המשכו ללמוד						
Continued studying	501-650	5,316	10,237	7,699	4,646	8,851	6,460	4,433	7,353	5,273	3,995	6,509	4,632	650-501							
Continued studying	651-800	5,937	14,211	9,385	5,192	12,202	7,625	4,421	10,190	6,060	3,089	8,929	5,337	800-651							
Education and teacher training																					
Continued studying	200-350	5,084	5,706	7,142	4,598	3,087	6,660	4,198	7,092	3,901	6,422	5,583	350-200	לא המשכו ללמוד							
Continued studying	351-500	5,116	4,216	6,636	4,880	3,485	6,365	4,653	6,138	4,189	3,043	6,740	5,946	500-351	לא המשכו ללמוד						
Continued studying	501-650	5,336	6,786	6,230	5,089	5,356	6,067	4,907	6,053	5,748	4,537	5,347	5,097	650-501							
Continued studying	651-800	5,247	-	8,294	4,718	7,393	7,993	4,157	7,408	4,275	4,275	6,328	6,328	800-651							
Continued studying	200-350	3,386	2,180	9,858	4,720	1,530	9,129	5,506	4,77	6,549	3,782	8,747	8,747	350-200							
Continued studying	351-500	5,178	4,152	5,922	4,788	3,149	5,360	4,201	2,647	4,779	3,719	2,498	4,575	500-351	המשכו ללמוד						
Continued studying	501-650	5,316	2,569	5,949	4,646	2,258	5,317	4,433	2,884	4,556	3,995	2,260	3,937	650-501							
Continued studying	651-800	5,937	-	5,146	5,192	-	5,085	4,421	4,448	3,089	-	4,625	4,625	800-651							
Humanities (except design)																					
Continued studying	200-350	-	6,847	6,016	-	6,649	5,028	-	5,898	5,392	-	5,244	5,244	350-200	לא המשכו ללמוד						
Continued studying	351-500	-	6,847	6,016	-	6,649	5,810	-	5,898	5,789	-	4,662	5,625	500-351	לא המשכו ללמוד						
Continued studying	501-650	-	6,851	7,274	-	6,433	6,847	-	5,637	6,648	-	4,838	6,312	650-501							
Continued studying	651-800	-	7,152	8,391	-	6,521	7,617	-	6,055	7,131	-	5,551	6,283	800-651							
Continued studying	200-350	-	-	4,654	-	-	4,907	-	-	4,337	-	-	3,859	350-200							
Continued studying	351-500	-	-	5,848	-	-	5,189	-	2,227	4,732	-	2,451	4,646	500-351	המשכו ללמוד						
Continued studying	501-650	-	5,199	6,312	-	4,812	5,352	-	4,130	4,642	-	3,810	4,373	650-501							
Continued studying	651-800	-	6,374	6,552	-	3,238	5,742	-	3,422	4,986	-	3,059	4,763	800-651							
Social sciences																					
Continued studying	200-350	-	7,080	5,917	-	7,037	5,820	-	7,568	5,613	-	6,529	5,440	350-200	לא המשכו ללמוד						
Continued studying	351-500	-	7,012	7,234	-	6,566	6,976	-	6,026	6,771	-	5,549	6,591	500-351	לא המשכו ללמוד						
Continued studying	501-650	-	8,432	8,061	-	7,652	7,471	-	6,920	7,038	-	5,993	6,342	650-501							
Continued studying	651-800	-	9,964	10,522	-	8,362	9,036	-	7,895	7,830	-	6,484	6,375	800-651							
Continued studying	200-350	-	6,463	6,703	-	6,162	7,385	-	5,958	6,522	-	4,974	5,730	350-200							
Continued studying	351-500	-	5,974	6,852	-	4,791	6,277	-	4,429	5,715	-	4,237	5,345	500-351	המשכו ללמוד						
Continued studying	501-650	-	7,605	7,588	-	6,665	6,655	-	5,544	5,629	-	5,139	5,023	650-501							
Continued studying	651-800	-	6,967	8,714	-	5,685	7,307	-	4,883	5,940	-	5,506	5,099	800-651							

TABLE 4. - (Cont'd)

לוח 4- (המשך)

Continuation of academic studies	Psycho-metric test score	שנת סיום הלימודים+שלוש שנים			שנת סיום הלימודים+שנתיים			שנת סיום הלימודים+שנה			שנת סיום הלימודים			ציון פסיכומטרי	המטר לומדים אקדמיים
		מכללות אקדמיות לחינוך Colleges of Education	מכללות אקדמיות Academic Colleges	אוניברסיטאות Universities	מכללות אקדמיות Academic Colleges	אוניברסיטאות Universities	מכללות אקדמיות Academic Colleges	אוניברסיטאות Universities	מכללות אקדמיות לחינוך Colleges of Education	מכללות אקדמיות Academic Colleges	אוניברסיטאות Universities	מכללות אקדמיות Academic Colleges	אוניברסיטאות Universities		
Paramedical studies															
Did not continue studying	351-500	-	7,142	9,394	6,788	8,771	7,073	6,251	9,050	5,779	8,388	500-351	לא המשיכו ללמוד	500-351	לא המשיכו ללמוד
	501-650	-	7,779	7,837	7,076	7,624	7,142	7,142	7,466	4,476	6,706	650-501	לא המשיכו ללמוד		
Continued studying	351-500	-	7,257	7,624	6,123	7,204	6,300	5,216	8,607	5,566	8,414	500-351	המשיכו ללמוד	500-351	המשיכו ללמוד
	501-650	-	5,130	9,051	5,099	8,505	3,380	5,797	6,443	5,725	5,839	650-501	המשיכו ללמוד	650-501	המשיכו ללמוד
	651-800	-	4,958	7,860	5,250	6,849	2,811	5,452	5,452	-	5,322	800-651	המשיכו ללמוד	800-651	המשיכו ללמוד
Natural sciences (except physics)															
Did not continue studying	351-500	-	9,524	6,871	8,786	7,073	7,853	7,254	7,254	5,588	6,980	500-351	לא המשיכו ללמוד	500-351	לא המשיכו ללמוד
	501-650	-	9,121	8,737	8,581	8,504	7,340	8,413	8,413	5,580	7,330	650-501	לא המשיכו ללמוד	650-501	לא המשיכו ללמוד
Continued studying	351-500	-	7,355	10,475	6,659	10,004	6,300	6,300	9,126	4,390	8,432	500-351	המשיכו ללמוד	500-351	המשיכו ללמוד
	501-650	-	4,037	5,964	4,683	4,790	3,380	3,782	3,782	2,880	3,814	650-501	המשיכו ללמוד	650-501	המשיכו ללמוד
	651-800	-	6,349	5,671	4,076	4,545	2,811	3,337	3,337	2,392	3,131	800-651	המשיכו ללמוד	800-651	המשיכו ללמוד
	651-800	-	4,896	5,897	2,524	4,687	2,519	3,532	3,532	2,637	3,496	800-651	המשיכו ללמוד	800-651	המשיכו ללמוד
Business and management sciences															
Did not continue studying	200-350	-	8,812	13,662	6,939	10,601	7,695	8,479	8,479	7,164	7,385	350-200	לא המשיכו ללמוד	350-200	לא המשיכו ללמוד
	351-500	-	9,863	9,193	8,943	8,019	8,189	6,948	6,948	7,046	5,466	500-351	לא המשיכו ללמוד	500-351	לא המשיכו ללמוד
Continued studying	200-350	-	15,113	12,775	12,601	10,419	10,018	8,121	8,121	8,306	5,945	350-200	המשיכו ללמוד	350-200	המשיכו ללמוד
	351-500	-	9,439	8,130	8,959	6,618	9,209	6,496	6,496	-	5,359	500-351	המשיכו ללמוד	500-351	המשיכו ללמוד
	501-650	-	11,884	9,750	9,921	8,106	8,422	6,828	6,828	7,315	5,364	650-501	המשיכו ללמוד	650-501	המשיכו ללמוד
	651-800	-	14,690	12,328	12,143	9,833	10,194	8,128	8,128	8,357	6,237	800-651	המשיכו ללמוד	800-651	המשיכו ללמוד
Law															
Did not continue studying	200-350	-	4,685	9,183	5,295	6,379	4,853	3,918	-	5,113	4,538	350-200	לא המשיכו ללמוד	350-200	לא המשיכו ללמוד
	351-500	-	8,215	9,693	7,179	8,759	6,622	7,155	7,155	5,773	5,637	500-351	לא המשיכו ללמוד	500-351	לא המשיכו ללמוד
Continued studying	200-350	-	12,433	12,904	10,946	11,216	8,945	9,299	9,299	6,939	6,873	350-200	המשיכו ללמוד	350-200	המשיכו ללמוד
	351-500	-	8,479	-	6,598	-	5,495	-	3,234	3,234	-	500-351	המשיכו ללמוד	500-351	המשיכו ללמוד
	501-650	-	8,202	-	6,875	-	5,622	-	7,172	5,178	5,370	650-501	המשיכו ללמוד	650-501	המשיכו ללמוד
	651-800	-	10,542	10,091	9,355	8,898	7,994	7,122	7,122	8,759	6,376	800-651	המשיכו ללמוד	800-651	המשיכו ללמוד
Mathematics and statistics (except computer sciences)															
Did not continue studying	351-500	-	5,642	5,198	4,500	4,500	4,500	4,500	4,500	3,873	3,873	500-351	לא המשיכו ללמוד	500-351	לא המשיכו ללמוד
	501-650	-	11,521	10,029	10,029	10,029	8,863	8,863	8,863	7,325	7,325	650-501	לא המשיכו ללמוד	650-501	לא המשיכו ללמוד
Continued studying	351-500	-	7,074	5,538	5,538	5,538	4,092	4,092	4,092	3,556	3,556	500-351	המשיכו ללמוד	500-351	המשיכו ללמוד
	501-650	-	10,413	8,162	8,162	8,162	6,177	6,177	6,177	4,833	4,833	650-501	המשיכו ללמוד	650-501	המשיכו ללמוד
	651-800	-	12,939	10,929	10,929	10,929	8,060	8,060	8,060	6,681	6,681	800-651	המשיכו ללמוד	800-651	המשיכו ללמוד

TABLE 4. - (Cont'd)

לוח 4. - (המשך)

Continuation of academic studies	Psychometric test score	שנת סיום הלימודים+שלוש שנים			שנת סיום הלימודים+שנתיים			שנת סיום הלימודים+שנה			שנת סיום הלימודים			ציון פסיכומטרי	המשך לימודים אקדמיים	
		תכללות אקדמיות לחינוך	תכללות אקדמיות	אוניברסיטאות	תכללות אקדמיות לחינוך	תכללות אקדמיות	אוניברסיטאות	תכללות אקדמיות לחינוך	תכללות אקדמיות	אוניברסיטאות	תכללות אקדמיות לחינוך	תכללות אקדמיות	אוניברסיטאות			
Did not continue studying	200-350	-	8,852	-	-	8,010	-	7,299	-	6,394	-	8,428	-	4,971	350-200	לא המשכו ללמוד
	351-500	-	12,317	9,851	11,043	7,024	6,223	9,621	6,223	8,428	4,971	9,324	5,003	500-351	לא המשכו ללמוד	
	501-650	-	14,335	15,278	12,776	13,522	11,625	11,084	11,625	9,354	9,324	13,022	6,503	650-501	לא המשכו ללמוד	
Continued studying	651-800	-	15,949	20,295	14,018	18,286	12,117	15,959	12,117	10,055	13,022	2,603	800-651	המשכו ללמוד		
	351-500	-	12,535	9,956	12,071	9,633	9,267	2,598	8,565	8,752	5,962	5,962	500-351	המשכו ללמוד		
	501-650	-	13,142	13,189	11,607	10,433	9,909	7,420	8,752	8,752	5,962	5,962	650-501	המשכו ללמוד		
Did not continue studying	651-800	-	18,179	15,466	15,538	12,523	13,304	9,917	11,968	8,318	11,968	8,318	800-651	לא המשכו ללמוד		
	501-650	-	2,305	7,265	-	7,218	6,184	-	6,184	6,126	6,126	6,126	500-501	לא המשכו ללמוד		
	651-800	-	4,891	5,671	-	4,089	3,379	-	3,379	2,333	2,333	2,333	650-501	המשכו ללמוד		
Continued studying	651-800	-	-	5,671	2,957	2,773	-	2,773	2,564	2,564	2,564	2,564	800-651	המשכו ללמוד		
	פיזיקה															
	351-500	-	6,325	5,157	-	4,730	-	4,730	-	4,134	-	4,134	-	500-351	לא המשכו ללמוד	
Did not continue studying	501-650	-	15,335	13,001	-	11,040	-	11,040	-	9,367	-	9,367	-	650-501	לא המשכו ללמוד	
	651-800	-	15,334	13,629	-	12,548	-	12,548	-	10,759	-	10,759	-	800-651	לא המשכו ללמוד	
	351-500	-	9,610	9,897	-	4,273	-	4,273	-	3,296	-	3,296	-	500-351	המשכו ללמוד	
Continued studying	501-650	-	8,543	6,445	-	4,568	-	4,568	-	3,695	-	3,695	-	650-501	המשכו ללמוד	
	651-800	-	8,136	6,440	-	4,788	-	4,788	-	4,584	-	4,584	-	800-651	המשכו ללמוד	
	מדעי המחשב															
Did not continue studying	200-350	-	10,955	16,189	-	12,401	-	6,880	-	6,012	-	6,012	-	350-200	לא המשכו ללמוד	
	351-500	-	14,732	14,507	-	13,369	-	7,860	-	6,651	-	6,651	-	500-351	לא המשכו ללמוד	
	501-650	-	18,210	20,747	-	15,615	-	13,518	-	8,828	-	8,828	-	650-501	לא המשכו ללמוד	
Continued studying	651-800	-	8,397	-	7,721	-	5,649	-	3,356	-	3,356	-	800-651	המשכו ללמוד		
	351-500	-	14,623	16,327	-	11,952	-	9,607	-	8,565	-	8,565	-	500-351	המשכו ללמוד	
	501-650	-	16,946	15,306	-	14,075	-	11,937	-	10,448	-	10,448	-	650-501	המשכו ללמוד	
Did not continue studying	351-500	-	6,756	-	6,441	-	6,049	-	5,514	-	5,514	-	500-351	לא המשכו ללמוד		
	501-650	-	7,727	7,956	-	7,165	-	6,405	-	5,467	-	5,467	-	650-501	לא המשכו ללמוד	
	651-800	-	8,510	8,636	-	7,800	-	7,654	-	6,587	-	6,587	-	800-651	לא המשכו ללמוד	
Continued studying	351-500	-	4,250	-	3,238	-	2,757	-	2,621	-	2,621	-	500-351	המשכו ללמוד		
	501-650	-	4,310	-	4,684	-	4,031	-	4,100	-	4,100	-	650-501	המשכו ללמוד		
	651-800	-	-	10,401	-	8,160	-	4,976	-	5,043	-	5,043	-	800-651	המשכו ללמוד	

TABLE 5. - AVERAGE MONTHLY WAGES AMONG FIRST DEGREE RECIPIENTS WHO BEGAN THEIR STUDIES IN 1999-2001, BY YEAR OF BEGINNING STUDIES, YEARS SINCE COMPLETING DEGREE, FIELD OF STUDY, TYPE OF INSTITUTION AND CONTINUATION OF ACADEMIC STUDIES

NIS, at 2008 prices

לוח 5 - שכר חודשי ממוצע בקרב מקבלי תואר ראשון שהחלו את לימודיהם לתואר בשנים 1999-2001, לפי שנת התחלת לימודים, פרק זמן מסיים הלימודים, תמות לימוד, סוג מוסד והמשך לימודים אקדמיים

ש"ח, במחיר 2008

Continuation of academic studies	Year of beginning studies	שנת סיום הלימודים+שנים Degree Year + 3 Years			שנת סיום הלימודים+שנים Degree Year + 2 Years			שנת סיום הלימודים+שנים Degree Year + 1 Year			שנת סיום הלימודים Degree Year			שנת התחלת לימודים	המשך לימודים אקדמיים	
		מכללות אקדמיות לחינוך Коллегии Academic Colleges of Education	מכללות אקדמיות אוניברסיטאות Universities	אוניברסיטאות Academic Colleges of Education	מכללות אקדמיות לחינוך Коллегии Academic Colleges of Education	מכללות אקדמיות אוניברסיטאות Universities	אוניברסיטאות Academic Colleges of Education	מכללות אקדמיות לחינוך Коллегии Academic Colleges of Education	מכללות אקדמיות אוניברסיטאות Universities	אוניברסיטאות Academic Colleges of Education	מכללות אקדמיות לחינוך Коллегии Academic Colleges of Education	מכללות אקדמיות אוניברסיטאות Universities				
		Education	Universities	Education	Universities	Education	Universities	Education	Universities	Education	Universities	Education				
Continuation of academic studies	Did not continue studying	סך הכל													המשך לימודים אקדמיים	
		1999	5,317	11,831	10,618	5,126	10,497	9,712	4,954	9,384	9,099	4,645	8,247	8,103		1999
		2000	5,559	11,681	10,566	5,104	10,391	9,589	4,919	9,043	8,576	4,571	7,706	7,563		2000
		2001	5,587	12,251	10,547	5,324	11,000	9,888	4,898	9,447	8,920	4,440	7,797	7,503		2001
		1999	6,021	10,504	8,585	5,505	9,599	7,260	5,134	7,865	5,829	4,483	7,403	5,378		1999
	Continued studying	2000	5,591	10,123	8,367	4,864	8,773	6,864	4,170	7,665	5,542	3,807	6,866	4,978		2000
		2001	4,783	10,893	8,397	4,591	9,225	7,122	4,265	8,018	5,703	3,816	7,215	4,881		2001
		חינוך ומשרה לחו"א														
		1999	5,317	6,625	6,736	5,126	5,688	6,382	4,954	5,430	6,277	4,645	5,422	5,975		1999
		2000	5,559	4,836	6,518	5,104	3,952	6,164	4,919	3,982	5,836	4,571	3,688	5,409		2000
Did not continue studying	2001	5,587	10,450	6,620	5,324	11,355	6,608	4,898	9,065	6,483	4,440	8,331	5,783	2001		
	1999	6,021	4,666	6,171	5,505	3,897	5,630	5,134	3,731	4,942	4,483	3,468	4,625	1999		
	2000	5,591	3,411	6,178	4,864	2,636	5,664	4,170	2,256	5,031	3,807	2,256	4,606	2000		
	2001	4,783	3,459	6,001	4,591	3,943	5,151	4,265	4,575	4,441	3,816	6,554	3,890	2001		
	מדעי הרוח (למעט עיצוב)															
Continued studying	Humanities (except design)															
	1999	6,130	6,919	8,858	5,688	7,031	4,785	7,419	7,419	3,958	6,846	6,846	1999			
	2000	6,332	7,027	8,302	5,990	6,383	5,437	5,999	5,053	6,223	5,053	6,223	2000			
	2001	7,553	6,974	6,974	6,876	6,402	6,370	5,836	5,285	5,328	5,285	5,328	2001			
	1999	6,538	8,477	8,477	5,174	7,692	4,369	5,142	5,045	5,112	4,821	5,453	1999			
Did not continue studying	Social sciences															
	2000	5,036	6,224	6,224	3,979	5,285	3,747	4,604	2,654	4,557	4,557	4,557	2000			
	2001	9,520	6,534	6,534	7,897	5,895	6,517	5,056	5,839	4,694	4,694	4,694	2001			
	1999	8,139	8,858	8,858	7,698	8,269	7,209	8,037	8,037	6,519	7,389	7,389	1999			
	2000	8,079	8,302	8,302	7,271	7,660	6,693	7,109	7,109	5,996	6,647	6,647	2000			
Continued studying	Paramedical studies															
	2001	8,471	8,605	8,605	7,783	7,949	6,901	7,234	7,234	6,073	6,460	6,460	2001			
	1999	6,996	7,706	7,706	6,274	6,887	5,294	6,023	6,023	4,821	5,453	5,453	1999			
	2000	6,831	7,975	7,975	5,927	6,868	5,308	5,984	5,984	4,974	5,350	5,350	2000			
	2001	7,747	8,131	8,131	6,483	7,158	5,551	5,695	5,695	5,359	5,080	5,080	2001			
Did not continue studying	לא המשכו ללימוד															
	1999	9,261	8,555	8,555	8,931	7,961	9,086	8,135	7,922	7,548	7,548	7,548	1999			
	2000	9,401	7,645	7,645	8,676	7,910	8,238	7,485	6,930	6,988	6,988	6,988	2000			
	2001	8,948	7,897	7,897	8,013	7,307	8,633	7,496	6,930	6,436	6,436	6,436	2001			
	1999	8,039	7,995	7,995	9,537	7,130	8,652	6,986	9,547	6,420	6,420	6,420	1999			
Continued studying	המשכו ללימוד															
	2000	7,805	7,541	7,541	10,273	7,016	7,972	8,065	5,729	5,783	5,783	5,783	2000			
	2001	3,413	8,180	8,180	4,750	6,701	4,277	6,463	3,679	5,472	5,472	5,472	2001			
	לא המשכו ללימוד															
	2001	9,261	8,555	8,555	8,931	7,961	9,086	8,135	7,922	7,548	7,548	7,548	2001			

TABLE 5 - (Cont'd)

לוח 5 - (המשך)

Continuation of academic studies	Year of beginning studies	שנת סיום הלימודים+שלוש שנים Degree Year + 3 Years			שנת סיום הלימודים+שנתיים Degree Year + 2 Years			שנת סיום הלימודים+שנה Degree Year + 1 Year			שנת סיום הלימודים Degree Year			שנת התחלת לימודים	המשך לימודים אקדמיים
		מכללות אקדמיות לחינוך Colleges of Academic Education	מכללות אקדמיות Academic Colleges	אוניברסיטאות Universities	מכללות אקדמיות לחינוך Colleges of Academic Education	מכללות אקדמיות Academic Colleges	אוניברסיטאות Universities	מכללות אקדמיות לחינוך Colleges of Academic Education	מכללות אקדמיות Academic Colleges	אוניברסיטאות Universities	מכללות אקדמיות לחינוך Colleges of Academic Education	מכללות אקדמיות Academic Colleges	אוניברסיטאות Universities		
Continued studying	1999	-	8,465	9,407	-	8,449	9,679	-	7,772	9,254	-	6,464	8,344	1999	לא המשכו ללימוד
	2000	-	9,696	8,903	-	7,834	8,691	-	7,141	8,582	-	5,344	7,715	2000	לא המשכו ללימוד
	2001	-	9,066	9,524	-	8,963	8,946	-	7,336	8,608	-	5,179	7,729	2001	לא המשכו ללימוד
	1999	-	6,186	5,517	-	5,400	4,704	-	4,094	3,662	-	3,793	3,611	1999	המשכו ללימוד
	2000	-	4,421	5,806	-	4,187	4,686	-	3,580	3,505	-	2,835	3,417	2000	המשכו ללימוד
	2001	-	6,761	6,094	-	3,644	4,715	-	2,586	3,442	-	2,302	3,211	2001	המשכו ללימוד
Business and management sciences															
Did not continue studying	1999	-	11,983	10,687	-	10,391	9,150	-	9,001	7,597	-	7,432	6,160	1999	לא המשכו ללימוד
	2000	-	12,165	10,601	-	10,486	8,678	-	9,191	7,195	-	7,919	5,327	2000	לא המשכו ללימוד
	2001	-	13,253	11,485	-	11,607	9,784	-	10,406	7,871	-	8,885	5,772	2001	לא המשכו ללימוד
Continued studying	1999	-	10,945	10,196	-	9,261	8,941	-	7,596	7,355	-	6,294	5,865	1999	המשכו ללימוד
	2000	-	12,034	11,230	-	10,614	8,465	-	9,116	7,480	-	8,204	5,764	2000	המשכו ללימוד
	2001	-	14,617	11,069	-	12,508	8,925	-	11,767	7,171	-	10,761	5,485	2001	המשכו ללימוד
Law															
Did not continue studying	1999	-	10,891	12,186	-	9,432	10,425	-	8,188	8,651	-	7,123	6,585	1999	לא המשכו ללימוד
	2000	-	11,184	11,962	-	10,632	10,567	-	9,032	8,670	-	7,447	6,437	2000	לא המשכו ללימוד
	2001	-	10,143	11,719	-	9,360	10,497	-	7,681	8,716	-	6,201	6,605	2001	לא המשכו ללימוד
Continued studying	1999	-	10,925	11,641	-	10,707	9,448	-	8,280	7,390	-	7,971	6,023	1999	המשכו ללימוד
	2000	-	11,040	12,296	-	9,498	10,136	-	8,589	8,066	-	6,635	6,299	2000	המשכו ללימוד
	2001	-	8,889	11,621	-	8,859	10,452	-	7,415	8,425	-	6,298	6,296	2001	המשכו ללימוד
Mathematics and statistics (except computer sciences)															
Did not continue studying	1999	-	14,214	14,214	-	12,352	12,352	-	11,142	11,142	-	9,720	8,720	1999	לא המשכו ללימוד
	2000	-	14,296	14,296	-	12,159	12,159	-	10,666	10,666	-	8,754	8,754	2000	לא המשכו ללימוד
	2001	-	13,914	13,914	-	12,431	12,431	-	10,931	10,931	-	8,649	8,649	2001	לא המשכו ללימוד
Continued studying	1999	-	10,600	10,600	-	8,353	8,353	-	6,501	6,501	-	5,989	5,989	1999	המשכו ללימוד
	2000	-	11,749	11,749	-	9,520	9,520	-	6,837	6,837	-	5,262	5,262	2000	המשכו ללימוד
	2001	-	11,843	11,843	-	10,135	10,135	-	7,511	7,511	-	5,748	5,748	2001	המשכו ללימוד
Engineering															
Did not continue studying	1999	-	14,447	18,640	-	12,907	15,802	-	11,710	13,581	-	10,349	11,436	1999	לא המשכו ללימוד
	2000	-	13,729	18,226	-	12,204	16,781	-	10,552	14,103	-	9,165	11,358	2000	לא המשכו ללימוד
	2001	-	14,916	18,331	-	13,560	16,909	-	11,701	15,225	-	9,630	11,945	2001	לא המשכו ללימוד
Continued studying	1999	-	15,472	15,042	-	13,634	11,325	-	11,892	8,523	-	10,925	7,546	1999	המשכו ללימוד
	2000	-	13,581	14,353	-	12,007	11,886	-	10,198	8,263	-	9,638	6,994	2000	המשכו ללימוד
	2001	-	14,330	14,120	-	11,826	11,852	-	10,254	10,053	-	9,335	7,392	2001	המשכו ללימוד

TABLE 5 - (Cont'd)

לוח 5 - (המשך)

Continuation of academic studies	Year of beginning studies	שנת סיום הלימודים+שלוש שנים			שנת סיום הלימודים+שנתיים			שנת סיום הלימודים+שנה			שנת סיום הלימודים			שנת התחלת לימודים	המשך לימודים אקדמיים	
		מכללות	אקדמיות לחינוך	אקדמיות	מכללות	אקדמיות לחינוך	אקדמיות	מכללות	אקדמיות לחינוך	אקדמיות	מכללות	אקדמיות לחינוך	אקדמיות			מכללות
Medicine and dental medicine																
Did not continue studying	1999	-	-	6,387	-	-	-	5,278	-	-	5,281	-	-	5,502	1999	המשכו ללימוד
	2000	-	-	7,445	-	-	6,460	4,487	-	4,487	-	-	4,175	4,175	2000	לא המשכו ללימוד
	2001	-	-	5,335	-	-	9,963	10,186	-	10,186	-	-	8,537	8,537	2001	
Continued studying	1999	-	-	5,602	-	-	3,101	2,871	-	2,871	-	-	2,591	2,591	1999	המשכו ללימוד
	2000	-	-	5,754	-	-	2,901	2,685	-	2,685	-	-	2,523	2,523	2000	
	2001	-	-	5,621	-	-	2,891	2,822	-	2,822	-	-	2,640	2,640	2001	
Physics																
Did not continue studying	1999	-	-	17,948	-	-	14,110	13,232	-	13,232	-	-	11,559	11,559	1999	לא המשכו ללימוד
	2000	-	-	12,983	-	-	12,896	10,760	-	10,760	-	-	8,858	8,858	2000	
	2001	-	-	13,525	-	-	12,618	11,526	-	11,526	-	-	9,923	9,923	2001	
Continued studying	1999	-	-	8,231	-	-	5,983	5,003	-	5,003	-	-	4,471	4,471	1999	המשכו ללימוד
	2000	-	-	7,989	-	-	6,277	4,029	-	4,029	-	-	3,875	3,875	2000	
	2001	-	-	8,932	-	-	7,563	5,134	-	5,134	-	-	4,379	4,379	2001	
Computer sciences																
Did not continue studying	1999	-	-	15,936	-	-	13,911	17,671	-	12,409	15,977	-	11,416	14,564	1999	לא המשכו ללימוד
	2000	-	-	15,445	-	-	13,039	17,915	-	11,119	15,502	-	9,109	13,395	2000	
	2001	-	-	15,699	-	-	13,461	17,548	-	11,098	15,631	-	8,568	12,602	2001	
Continued studying	1999	-	-	16,000	-	-	13,160	11,389	-	11,091	9,842	-	10,442	9,448	1999	המשכו ללימוד
	2000	-	-	15,160	-	-	12,452	12,953	-	10,173	10,379	-	9,355	8,782	2000	
	2001	-	-	14,738	-	-	12,064	12,373	-	9,928	9,512	-	7,475	8,221	2001	
Architecture and design																
Did not continue studying	1999	-	-	7,114	-	-	6,606	7,860	-	6,552	7,198	-	6,109	6,045	1999	לא המשכו ללימוד
	2000	-	-	8,481	-	-	7,078	7,600	-	6,247	7,016	-	5,115	5,986	2000	
	2001	-	-	7,261	-	-	7,622	7,462	-	6,631	6,966	-	5,707	6,033	2001	
Continued studying	1999	-	-	4,247	-	-	4,061	9,702	-	3,853	6,742	-	3,849	6,901	1999	המשכו ללימוד
	2000	-	-	8,985	-	-	6,309	7,644	-	4,275	6,938	-	6,441	5,173	2000	
	2001	-	-	7,559	-	-	7,044	5,689	-	3,888	4,702	-	4,009	5,841	2001	

מספר חודשי עבודה שכירה
MONTHS OF WORK AS EMPLOYEES

TABLE 6.- AVERAGE MONTHS OF WORK PER YEAR AMONG FIRST-DEGREE RECIPIENTS WHO BEGAN THEIR STUDIES IN 1999-2001, BY YEARS SINCE COMPLETING DEGREE, FIELD OF STUDY, TYPE OF INSTITUTION, CONTINUATION OF ACADEMIC STUDIES AND SEX

לוח 6- מספר ממוצע של חודשי עבודה בשנה בקרב מקבלי תואר ראשוני

שהחלו את לימודיהם לתואר בשנים 1999-2001, לפי פרק זמן מסיים הלימודים, תחום לימוד, סוג מוסד, המשך לימודים אקדמיים ומין

Average months of work per year

מספר ממוצע של חודשי עבודה בשנה

Continuation of academic studies	Sex	שנת סיום הלימודים-שלוש שנים Degree Year + 3 Years				שנת סיום הלימודים-שנתיים Degree Year + 2 Years				שנת סיום הלימודים-שנה Degree Year + 1 Year				שנת סיום הלימודים Degree Year				מין	המשך לימודים אקדמיים	
		מכללות		אוניברסיטאות		מכללות		אוניברסיטאות		מכללות		אוניברסיטאות		מכללות		אוניברסיטאות				
		אקדמיות לחינוך	אקדמיות	אקדמיות	אוניברסיטאות	אקדמיות לחינוך	אקדמיות	אקדמיות	אוניברסיטאות	אקדמיות לחינוך	אקדמיות	אקדמיות	אוניברסיטאות	אקדמיות לחינוך	אקדמיות	אוניברסיטאות				
Total																				
Did not continue studying	Men	11.2	11.0	11.0	11.1	10.8	10.9	11.2	10.5	10.8	10.9	11.2	10.0	10.5	10.8	10.9	10.0	10.2	גברים	לא המשכו ללמוד
	Women	10.6	10.3	10.3	10.6	10.2	10.3	10.5	9.9	10.3	10.4	10.4	9.5	9.9	10.3	10.4	9.5	9.9	נשים	לא המשכו ללמוד
Continued studying	Men	11.2	10.7	10.3	10.9	10.4	10.1	10.8	9.9	10.0	10.0	10.1	10.1	10.1	10.0	10.1	9.6	9.6	גברים	המשיכו ללמוד
	Women	10.8	9.9	9.9	10.6	9.8	9.7	10.6	9.2	9.8	10.0	9.6	9.6	9.5	9.5	9.5	9.5	9.5	נשים	המשיכו ללמוד
Education and teacher training																				
Did not continue studying	Men	11.2	10.5	11.4	11.1	10.4	11.4	11.2	10.0	11.2	10.9	11.2	9.5	10.6	10.6	10.6	8.9	10.2	גברים	לא המשכו ללמוד
	Women	10.6	9.9	10.5	10.6	9.4	10.3	10.5	9.6	10.4	10.4	10.4	8.7	10.3	10.4	10.3	9.0	9.6	נשים	לא המשכו ללמוד
Continued studying	Men	11.2	-	11.2	10.9	-	10.7	10.8	-	-	10.0	10.0	-	-	10.0	10.0	8.0	10.1	גברים	המשיכו ללמוד
	Women	10.8	9.5	10.6	10.6	8.4	10.4	10.6	7.6	10.5	10.0	10.0	8.0	10.1	10.0	10.1	7.8	9.6	נשים	המשיכו ללמוד
Humanities (except design)																				
Did not continue studying	Men	-	9.6	10.5	-	9.4	10.4	-	9.2	10.4	-	9.2	10.5	-	10.5	-	8.9	10.2	גברים	לא המשכו ללמוד
	Women	-	9.2	10.1	-	9.2	10.0	-	9.3	10.3	-	9.0	9.8	-	9.8	-	9.0	9.6	נשים	לא המשכו ללמוד
Continued studying	Men	-	9.8	10.1	-	10.5	10.1	-	9.8	10.1	-	9.8	10.1	-	10.1	-	9.8	9.9	גברים	המשיכו ללמוד
	Women	-	9.4	10.1	-	9.3	9.7	-	9.4	9.8	-	7.8	7.8	-	9.8	-	7.8	9.6	נשים	המשיכו ללמוד
Social sciences																				
Did not continue studying	Men	-	10.9	10.9	-	10.7	10.9	-	10.6	10.8	-	10.0	10.4	-	10.4	-	10.0	10.4	גברים	לא המשכו ללמוד
	Women	-	10.2	10.3	-	10.1	10.3	-	10.2	10.4	-	10.1	10.2	-	10.2	-	10.1	10.2	נשים	לא המשכו ללמוד
Continued studying	Men	-	10.5	10.8	-	10.3	10.6	-	10.4	10.6	-	10.2	10.3	-	10.3	-	10.2	10.3	גברים	המשיכו ללמוד
	Women	-	10.0	10.1	-	9.9	10.1	-	9.7	10.1	-	10.1	10.0	-	10.0	-	10.1	10.0	נשים	המשיכו ללמוד
Paramedical studies																				
Did not continue studying	Men	-	10.2	11.1	-	11.2	11.1	-	10.9	11.1	-	10.6	11.2	-	11.2	-	10.6	10.9	גברים	לא המשכו ללמוד
	Women	-	11.0	10.5	-	11.0	10.6	-	11.0	10.8	-	10.6	10.6	-	10.6	-	10.6	10.6	נשים	לא המשכו ללמוד
Continued studying	Men	-	9.5	11.0	-	9.4	10.7	-	10.0	10.6	-	10.0	10.2	-	10.2	-	8.0	10.2	גברים	המשיכו ללמוד
	Women	-	10.1	10.4	-	11.0	10.2	-	9.2	10.2	-	11.4	10.5	-	10.5	-	11.4	10.5	נשים	המשיכו ללמוד
Natural sciences (except physics)																				
Did not continue studying	Men	-	10.3	10.5	-	10.0	10.3	-	10.1	10.1	-	10.9	11.2	-	10.1	-	10.6	10.9	גברים	לא המשכו ללמוד
	Women	-	10.3	10.0	-	9.7	10.0	-	10.3	10.0	-	11.0	10.8	-	10.8	-	10.6	10.6	נשים	לא המשכו ללמוד
Continued studying	Men	-	10.0	9.8	-	7.8	9.3	-	8.1	9.1	-	7.8	8.9	-	8.9	-	7.8	8.9	גברים	המשיכו ללמוד
	Women	-	8.3	9.0	-	8.5	8.6	-	8.7	8.6	-	8.4	8.6	-	8.6	-	8.4	8.6	נשים	המשיכו ללמוד
Business and management sciences																				
Did not continue studying	Men	-	10.9	11.1	-	11.0	10.9	-	10.8	11.1	-	10.8	11.1	-	10.3	-	10.3	10.4	גברים	לא המשכו ללמוד
	Women	-	10.7	10.6	-	10.6	10.8	-	10.7	10.9	-	10.7	10.9	-	10.4	-	10.4	10.6	נשים	לא המשכו ללמוד
Continued studying	Men	-	10.8	10.9	-	10.6	10.7	-	10.4	10.9	-	10.4	10.9	-	10.5	-	10.5	10.7	גברים	המשיכו ללמוד
	Women	-	10.9	10.4	-	10.4	10.4	-	10.7	10.8	-	10.7	10.7	-	10.7	-	10.7	10.7	נשים	המשיכו ללמוד

TABLE 6.- (Cont'd)

לוח 6- (המשך)

Continuation of academic studies	Sex	שנת סיום הלימודים+שלוש שנים			שנת סיום הלימודים+שנתיים			שנת סיום הלימודים+שנה			שנת סיום הלימודים			מיון	המשך לימודים אקדמיים	
		Degree Year + 3 Years	Degree Year + 2 Years	Degree Year + 1 Year	Degree Year	Degree Year + 3 Years	Degree Year + 2 Years	Degree Year + 1 Year	Degree Year	Degree Year + 3 Years	Degree Year + 2 Years	Degree Year + 1 Year	Degree Year			
Continued studying	Men	מכללות	מכללות	אוניברסיטאות	מכללות	מכללות	אוניברסיטאות	מכללות	מכללות	אוניברסיטאות	מכללות	מכללות	אוניברסיטאות	גברים	לא המשכו ללמוד	
		אקדמיות לחינוך	אקדמיות לחינוך	אקדמיות לחינוך	אקדמיות לחינוך	אקדמיות לחינוך	אקדמיות לחינוך	אקדמיות לחינוך	אקדמיות לחינוך	אקדמיות לחינוך	אקדמיות לחינוך	אקדמיות לחינוך	אקדמיות לחינוך			גברים
	Women	מכללות	מכללות	אוניברסיטאות	מכללות	מכללות	אוניברסיטאות	מכללות	מכללות	אוניברסיטאות	מכללות	מכללות	אוניברסיטאות	נשים	לא המשכו ללמוד	
		אקדמיות לחינוך	אקדמיות לחינוך	אקדמיות לחינוך	אקדמיות לחינוך	אקדמיות לחינוך	אקדמיות לחינוך	אקדמיות לחינוך	אקדמיות לחינוך	אקדמיות לחינוך	אקדמיות לחינוך	אקדמיות לחינוך	אקדמיות לחינוך			נשים
	Men	מכללות	מכללות	אוניברסיטאות	מכללות	מכללות	אוניברסיטאות	מכללות	מכללות	אוניברסיטאות	מכללות	מכללות	אוניברסיטאות	גברים	לא המשכו ללמוד	
		אקדמיות לחינוך	אקדמיות לחינוך	אקדמיות לחינוך	אקדמיות לחינוך	אקדמיות לחינוך	אקדמיות לחינוך	אקדמיות לחינוך	אקדמיות לחינוך	אקדמיות לחינוך	אקדמיות לחינוך	אקדמיות לחינוך	אקדמיות לחינוך			גברים
	Women	מכללות	מכללות	אוניברסיטאות	מכללות	מכללות	אוניברסיטאות	מכללות	מכללות	אוניברסיטאות	מכללות	מכללות	אוניברסיטאות	נשים	לא המשכו ללמוד	
		אקדמיות לחינוך	אקדמיות לחינוך	אקדמיות לחינוך	אקדמיות לחינוך	אקדמיות לחינוך	אקדמיות לחינוך	אקדמיות לחינוך	אקדמיות לחינוך	אקדמיות לחינוך	אקדמיות לחינוך	אקדמיות לחינוך	אקדמיות לחינוך			נשים
	Mathematics and statistics (except computer sciences)															
	Did not continue studying	Men	-	-	-	-	-	-	-	-	-	-	-	-	10.2	גברים
			Women	-	-	-	-	-	-	-	-	-	-	-	-	10.0
	Continued studying	Men	-	-	-	-	-	-	-	-	-	-	-	-	9.7	גברים
Women			-	-	-	-	-	-	-	-	-	-	-	-	9.7	נשים
Engineering																
Did not continue studying	Men	-	-	-	-	-	-	-	-	-	-	-	-	10.5	גברים	
		Women	-	-	-	-	-	-	-	-	-	-	-	-	10.4	נשים
Continued studying	Men	-	-	-	-	-	-	-	-	-	-	-	-	9.9	גברים	
		Women	-	-	-	-	-	-	-	-	-	-	-	-	9.7	נשים
Medicine and dental medicine																
Did not continue studying	Men	-	-	-	-	-	-	-	-	-	-	-	-	7.8	גברים	
		Women	-	-	-	-	-	-	-	-	-	-	-	-	8.0	נשים
Continued studying	Men	-	-	-	-	-	-	-	-	-	-	-	-	8.0	גברים	
		Women	-	-	-	-	-	-	-	-	-	-	-	-	8.2	נשים
Physics																
Did not continue studying	Men	-	-	-	-	-	-	-	-	-	-	-	-	9.6	גברים	
		Women	-	-	-	-	-	-	-	-	-	-	-	-	9.8	נשים
Continued studying	Men	-	-	-	-	-	-	-	-	-	-	-	-	9.0	גברים	
		Women	-	-	-	-	-	-	-	-	-	-	-	-	8.4	נשים
Computer sciences																
Did not continue studying	Men	-	-	-	-	-	-	-	-	-	-	-	-	10.4	גברים	
		Women	-	-	-	-	-	-	-	-	-	-	-	-	9.8	נשים
Continued studying	Men	-	-	-	-	-	-	-	-	-	-	-	-	10.1	גברים	
		Women	-	-	-	-	-	-	-	-	-	-	-	-	8.4	נשים
Architecture and design																
Did not continue studying	Men	-	-	-	-	-	-	-	-	-	-	-	-	10.0	גברים	
		Women	-	-	-	-	-	-	-	-	-	-	-	-	10.0	נשים
Continued studying	Men	-	-	-	-	-	-	-	-	-	-	-	-	11.0	גברים	
		Women	-	-	-	-	-	-	-	-	-	-	-	-	10.9	נשים
Continued studying	Men	-	-	-	-	-	-	-	-	-	-	-	-	10.5	גברים	
		Women	-	-	-	-	-	-	-	-	-	-	-	-	9.9	נשים
Continued studying	Men	-	-	-	-	-	-	-	-	-	-	-	-	10.2	גברים	
		Women	-	-	-	-	-	-	-	-	-	-	-	-	12.0	נשים

**TABLE 7. - AVERAGE MONTHS OF WORK PER YEAR AMONG
FIRST DEGREE RECIPIENTS WHO BEGAN THEIR STUDIES IN 1999-2001,
BY YEARS SINCE COMPLETING DEGREE, FIELD OF STUDY,
TYPE OF INSTITUTION, CONTINUATION OF ACADEMIC STUDIES AND AGE**
Average months of work per year

לוח 7- מספר תמונע של חודשי עבודה בשנה בקרב מקבלי תואר ראשון

שהתחילו את לימודיהם לתואר בשנים 1999-2001,
לפי כפרל זמן מסיום הלימודים, תחום לימוד,
סוג מוסד, תמשך לימודים אקדמיים וגיל

מספר תמונע של חודשי עבודה בשנה

Continuation of academic studies	Age	שנת סיום הלימודים+שלוש שנים				שנת סיום הלימודים+שנתיים				שנת סיום הלימודים+שנה				שנת סיום הלימודים				גיל	תמשך לימודים אקדמיים
		מכללות		אוניברסיטאות		מכללות		אוניברסיטאות		מכללות		אוניברסיטאות		מכללות		אוניברסיטאות			
		מכללות אקדמיות לחינוך		מכללות אקדמיות		מכללות אקדמיות לחינוך		מכללות אקדמיות		מכללות אקדמיות לחינוך		מכללות אקדמיות		מכללות אקדמיות לחינוך		מכללות אקדמיות			
		Colleges of Education		Academic Colleges		Colleges of Education		Universities		Colleges of Education		Universities		Colleges of Education		Universities			
		Education		Colleges		Education		Universities		Education		Universities		Education		Universities			
		Degree Year + 3 Years		Degree Year + 2 Years		Degree Year + 1 Year		Degree Year		Degree Year + 1 Year		Degree Year		Degree Year					
		Total		Total		Total		Total		Total		Total		Total		סך הכל			
Did not continue studying	17-27	10.6	10.5	10.5	10.6	10.4	10.4	10.5	10.2	10.4	10.4	9.6	9.9	27-17	לא המשכיני ללמוד				
	28+	10.8	10.8	10.9	10.7	10.7	10.8	10.6	10.3	10.7	10.5	10.0	10.4	+28					
Continued studying	17-27	10.9	10.2	10.0	10.6	10.0	9.8	10.6	9.5	9.9	9.6	9.5	27-17	תמשכיני ללמוד					
	28+	10.7	10.6	10.3	10.8	10.3	10.3	10.7	9.7	10.2	10.4	10.1	+28						
Education and teacher training																			
Did not continue studying	17-27	10.6	9.9	10.3	10.6	8.6	10.1	10.5	9.2	10.2	10.4	8.0	10.0	27-17	לא המשכיני ללמוד				
	28+	10.8	10.1	11.1	10.7	11.4	11.1	10.6	10.7	11.2	10.5	10.3	11.0	+28					
Continued studying	17-27	10.9	10.0	10.5	10.6	8.4	10.3	10.6	7.4	10.4	9.9	7.9	9.9	27-17	תמשכיני ללמוד				
	28+	10.7	8.3	11.0	10.8	8.4	11.1	10.7	8.7	10.9	10.3	8.8	10.9	+28					
Humanities (except design)																			
Did not continue studying	17-27	-	9.4	10.0	-	9.3	9.9	-	9.2	9.8	9.0	9.5	27-17	לא המשכיני ללמוד					
	28+	-	9.2	10.5	-	9.1	10.4	-	9.4	10.3	8.9	10.2	+28						
Continued studying	17-27	-	9.0	10.1	-	9.6	9.7	-	8.9	9.8	7.8	9.5	27-17	תמשכיני ללמוד					
	28+	-	11.1	10.0	-	10.9	10.2	-	10.8	10.2	10.6	10.3	+28						
Social sciences																			
Did not continue studying	17-27	-	10.3	10.4	-	10.2	10.4	-	10.2	10.5	10.0	10.1	27-17	לא המשכיני ללמוד					
	28+	-	10.6	10.9	-	10.6	10.7	-	10.5	10.7	10.2	10.5	+28						
Continued studying	17-27	-	10.0	10.3	-	10.0	10.2	-	9.8	10.2	9.9	10.1	27-17	תמשכיני ללמוד					
	28+	-	10.5	10.6	-	10.2	10.6	-	10.4	10.4	10.8	10.4	+28						
Paramedical studies																			
Did not continue studying	17-27	-	10.5	10.6	-	10.7	10.7	-	10.6	10.9	10.1	10.6	27-17	לא המשכיני ללמוד					
	28+	-	11.0	10.8	-	11.3	10.8	-	11.3	10.9	11.1	10.8	+28						
Continued studying	17-27	-	8.5	10.5	-	10.3	10.3	-	8.1	10.3	9.9	10.4	27-17	תמשכיני ללמוד					
	28+	-	11.2	10.7	-	10.8	10.3	-	10.3	10.5	11.1	10.7	+28						
Natural sciences (except physics)																			
Did not continue studying	17-27	-	10.1	10.1	-	9.8	9.9	-	10.0	9.9	8.4	9.5	27-17	לא המשכיני ללמוד					
	28+	-	10.6	10.5	-	10.0	10.6	-	10.5	10.3	9.9	10.2	+28						
Continued studying	17-27	-	8.3	9.3	-	7.9	8.8	-	8.0	8.8	8.4	8.6	27-17	תמשכיני ללמוד					
	28+	-	11.2	9.6	-	8.7	9.5	-	9.3	9.2	7.5	9.3	+28						
Business and management sciences																			
Did not continue studying	17-27	-	10.7	10.8	-	10.8	10.8	-	10.8	11.0	10.3	10.6	27-17	לא המשכיני ללמוד					
	28+	-	11.0	10.8	-	10.8	10.8	-	10.8	11.1	10.5	9.8	+28						
Continued studying	17-27	-	10.9	10.5	-	10.5	10.5	-	10.7	10.8	10.3	10.3	27-17	תמשכיני ללמוד					
	28+	-	10.9	10.5	-	10.5	10.5	-	10.7	10.8	10.5	10.3	+28						

TABLE 7.- (Cont'd)

לוח 7.- (המשך)

Continuation of academic studies	Age	שנת סיום הלימודים+שלוש שנים				שנת סיום הלימודים+שנתיים				שנת סיום הלימודים+שנה				שנת סיום הלימודים		גיל	המשך לימודים אקדמיים
		מכללות אקדמיות להינך Colleges of Education	מכללות אקדמיות	אוניברסיטאות	Universities	מכללות אקדמיות	מכללות אקדמיות	אוניברסיטאות	Universities	מכללות אקדמיות להינך Colleges of Education	מכללות אקדמיות	אוניברסיטאות	Universities	מכללות אקדמיות	מכללות אקדמיות		
Did not continue studying	17-27	-	10.0	10.4	10.4	-	9.8	10.5	10.5	-	8.7	9.7	7.7	7.7	7.7	27-17	לא המשכו ללמוד
	28+	-	10.4	10.6	10.6	-	10.1	10.4	10.4	-	8.9	9.8	8.8	8.2	8.2	+28	
Continued studying	17-27	-	9.8	10.5	10.5	-	9.6	10.1	10.1	-	7.9	9.9	8.8	7.9	7.9	27-17	המשכו ללמוד
	28+	-	10.2	10.4	10.4	-	10.2	9.8	9.8	-	8.4	9.4	10.2	8.8	8.8	+28	
Mathematics and statistics (except computer sciences)																	
Did not continue studying	17-27	-	-	10.8	10.8	-	-	10.7	10.7	-	-	10.7	-	-	10.1	27-17	לא המשכו ללמוד
	28+	-	-	11.0	11.0	-	-	10.8	10.8	-	-	10.6	-	-	10.2	+28	
Continued studying	17-27	-	-	10.2	10.2	-	-	10.0	10.0	-	-	9.9	-	-	9.6	27-17	המשכו ללמוד
	28+	-	-	10.7	10.7	-	-	10.4	10.4	-	-	10.2	-	-	10.2	+28	
Engineering																	
Did not continue studying	17-27	-	10.9	11.0	11.0	-	10.7	10.9	10.9	-	10.5	10.9	10.1	10.1	10.3	27-17	לא המשכו ללמוד
	28+	-	11.2	11.4	11.4	-	11.0	11.3	11.3	-	10.9	11.2	10.7	10.8	10.8	+28	
Continued studying	17-27	-	10.7	10.6	10.6	-	10.1	10.0	10.0	-	10.3	10.1	9.9	9.7	27-17	המשכו ללמוד	
	28+	-	11.4	10.8	10.8	-	11.2	10.6	10.6	-	10.9	10.6	10.9	10.4	10.4	+28	
Medicine and dental medicine																	
Did not continue studying	17-27	-	-	8.6	8.6	-	-	8.3	8.3	-	-	7.6	-	-	7.8	27-17	לא המשכו ללמוד
	28+	-	-	8.7	8.7	-	-	8.9	8.9	-	-	9.4	-	-	8.7	+28	
Continued studying	17-27	-	-	9.4	9.4	-	-	9.1	9.1	-	-	9.6	-	-	8.0	27-17	המשכו ללמוד
	28+	-	-	9.4	9.4	-	-	9.1	9.1	-	-	9.6	-	-	8.8	+28	
Physics																	
Did not continue studying	17-27	-	-	10.2	10.2	-	-	10.2	10.2	-	-	10.1	-	-	9.2	27-17	לא המשכו ללמוד
	28+	-	-	10.7	10.7	-	-	10.7	10.7	-	-	10.3	-	-	10.4	+28	
Continued studying	17-27	-	-	9.4	9.4	-	-	9.1	9.1	-	-	9.3	-	-	8.9	27-17	המשכו ללמוד
	28+	-	-	11.0	11.0	-	-	9.6	9.6	-	-	9.7	-	-	9.2	+28	
Computer sciences																	
Did not continue studying	17-27	-	11.0	11.0	11.0	-	10.9	10.9	10.9	-	10.8	11.0	10.1	10.1	10.3	27-17	לא המשכו ללמוד
	28+	-	11.0	11.3	11.3	-	10.9	11.3	11.3	-	10.8	11.2	10.4	10.5	10.5	+28	
Continued studying	17-27	-	10.5	10.7	10.7	-	11.0	10.3	10.3	-	10.4	10.1	9.9	9.9	27-17	המשכו ללמוד	
	28+	-	11.0	10.1	10.1	-	9.8	10.3	10.3	-	10.3	9.9	10.2	10.3	+28		
Architecture and design																	
Did not continue studying	17-27	-	10.4	10.5	10.5	-	10.0	10.7	10.7	-	9.5	10.7	9.3	9.5	10.1	27-17	לא המשכו ללמוד
	28+	-	10.0	10.1	10.1	-	10.1	10.1	10.1	-	9.9	10.3	9.5	9.9	9.9	+28	
Continued studying	17-27	-	10.3	10.4	10.4	-	9.0	12.0	12.0	-	9.3	11.1	10.1	10.3	27-17	המשכו ללמוד	
	28+	-	7.2	9.7	9.7	-	7.7	9.5	9.5	-	9.9	10.6	10.8	11.3	+28		

TABLE 8 - AVERAGE MONTHS OF WORK PER YEAR AMONG FIRST DEGREE RECIPIENTS WHO BEGAN THEIR STUDIES IN 1999-2001, BY YEARS SINCE COMPLETING DEGREE, FIELD OF STUDY, TYPE OF INSTITUTION, CONTINUATION OF ACADEMIC STUDIES AND SOCIO-ECONOMIC CLUSTER (1)

לוח 8- מספר חודשי עבודה בשנה בקרב מקבלי תואר ראשון

שהחלו את לימודיהם לתואר בשנים 1999-2001, לפי פרק זמן מסיום הלימודים, תחום לימוד, סוג מוסד, המשך לימודים אקדמיים ואשכול הבררתי-כלכלי (1)

Average months of work per year

מספר חודשי עבודה בשנה

Continuation of academic studies	Socio-economic cluster	שנת סיום הלימודים+שליש ערים				שנת סיום הלימודים+שנתיים				שנת סיום הלימודים+שנה				שנת סיום הלימודים				אשכול חברתי-כלכלי	המשך לימודים אקדמיים		
		Degree Year + 3 Years		Degree Year + 2 Years		Degree Year + 1 Year		Degree Year		Degree Year + 3 Years		Degree Year + 2 Years		Degree Year + 1 Year		Degree Year					
		מכללות	אוניברסיטאות	מכללות	אוניברסיטאות	מכללות	אוניברסיטאות	מכללות	אוניברסיטאות	מכללות	אוניברסיטאות	מכללות	אוניברסיטאות	מכללות	אוניברסיטאות	מכללות	אוניברסיטאות				
Continued studying	1-3	Total																סך הכל			
		10.8	10.5	10.6	10.6	10.6	10.5	10.5	10.5	10.5	10.5	10.5	10.5	10.5	10.5	10.5	10.5	10.5	9.8	10.0	3-1
	4-7	10.7	10.6	10.5	10.5	10.7	10.6	10.6	10.5	10.5	10.5	10.5	10.5	10.5	10.5	10.5	10.5	10.5	9.8	10.0	7-4
	8-10	10.7	10.6	10.6	10.6	10.5	10.5	10.2	10.2	10.5	10.5	10.5	10.5	10.5	10.5	10.5	10.5	10.5	9.7	10.1	10-8
	1-3	10.4	10.2	10.0	10.0	10.4	10.3	9.0	10.0	10.2	10.2	10.2	10.2	10.2	10.2	10.2	10.2	10.2	9.8	9.5	3-1
	4-7	11.1	10.3	10.0	10.0	10.8	10.7	9.4	9.9	10.7	10.0	10.0	10.0	10.0	10.0	10.0	10.0	10.0	9.6	9.6	7-4
8-10	10.3	10.2	10.0	10.0	10.4	10.4	9.8	9.9	10.7	9.8	9.9	9.8	9.7	9.8	9.7	9.8	9.6	9.6	9.9	10.3	10-8
חינוך והשגרה להוראה																					
Did not continue studying	1-3	Education and teacher training																			
		10.8	10.0	10.5	10.5	10.6	10.5	10.5	10.7	10.5	10.5	10.5	10.5	10.5	10.5	10.5	10.5	10.5	9.4	10.6	3-1
	4-7	10.7	9.9	10.5	10.5	10.7	10.7	9.9	10.4	9.8	10.6	9.8	10.6	10.5	10.5	10.5	10.5	8.2	10.3	7-4	
	8-10	10.7	10.4	10.6	10.6	10.5	10.5	8.9	10.4	10.5	10.5	10.5	10.5	10.5	10.5	10.5	10.5	9.0	10.3	10-8	
	1-3	10.4	9.1	11.0	11.0	10.4	10.3	9.3	11.0	10.3	6.5	10.7	10.2	9.0	10.3	10.3	10.3	9.0	10.3	9.5	3-1
	4-7	11.1	10.3	10.6	10.6	10.8	10.8	8.2	10.3	10.7	6.8	10.2	10.0	7.2	10.0	10.0	10.0	7.2	9.9	9.9	7-4
8-10	10.3	10.3	10.5	10.5	10.4	10.4	8.6	10.3	10.7	9.3	10.9	9.8	7.4	10.3	10.3	10.3	7.4	10.3	10.3	10-8	
Humanities (except design)																					
Did not continue studying	1-3	Social sciences																			
		9.7	10.1	10.3	10.3	9.8	10.0	9.9	10.0	9.9	10.0	10.0	10.0	10.0	10.0	10.0	10.0	10.0	9.7	9.7	3-1
	4-7	9.8	10.1	10.2	10.2	9.5	10.1	9.2	10.1	9.2	10.0	9.2	10.1	9.8	10.1	10.1	10.1	8.8	9.7	7-4	
	8-10	9.2	10.2	10.2	10.2	9.0	10.0	9.2	10.1	9.2	10.1	9.8	10.1	9.1	10.1	10.1	10.1	9.1	9.8	10-8	
	1-3	11.4	10.1	9.5	9.4	9.5	9.4	9.5	9.4	9.5	10.0	10.2	10.2	10.2	10.2	10.2	10.2	10.2	9.5	9.5	3-1
	4-7	9.5	10.1	10.4	10.4	10.4	10.4	8.2	10.0	10.0	7.8	9.8	7.4	7.8	9.8	9.8	9.8	7.8	9.8	9.8	7-4
8-10	9.5	10.1	10.0	10.0	11.0	10.0	10.1	9.7	10.1	10.1	9.7	9.6	9.6	9.6	9.6	9.6	9.6	9.6	9.8	10-8	
מדעי החברה																					
Did not continue studying	1-3	Paramedical studies																			
		10.5	10.6	10.2	10.2	10.4	10.5	10.3	10.6	10.3	10.3	10.6	10.0	10.2	10.2	10.2	10.2	10.0	10.2	10.2	3-1
	4-7	10.4	10.5	10.4	10.4	10.2	10.4	10.3	10.5	10.3	10.5	10.5	10.5	10.5	10.5	10.5	10.5	10.5	10.0	10.2	7-4
	8-10	10.3	10.4	10.2	10.2	10.0	10.0	10.2	10.2	10.3	10.5	10.5	10.5	10.5	10.5	10.5	10.5	9.9	10.3	10-8	
	1-3	10.7	10.3	10.0	10.0	9.5	10.2	9.5	10.2	9.5	10.0	10.2	10.2	10.2	10.2	10.2	10.2	10.0	10.0	10.0	3-1
	4-7	9.9	10.3	10.4	10.4	10.4	10.4	10.0	10.4	10.0	10.1	10.1	10.1	10.1	10.1	10.1	10.1	10.1	10.1	10.1	7-4
8-10	10.1	10.3	9.8	10.3	9.8	10.3	10.2	10.2	10.0	10.0	10.2	10.2	10.1	10.1	10.1	10.1	10.1	10.1	10.1	10-8	
מקצועות עזר רפואיים																					
Did not continue studying	1-3	Continued studying																			
		11.3	10.8	11.0	10.6	10.7	10.6	10.9	10.8	10.9	10.8	10.8	10.1	10.5	10.5	10.5	10.5	10.5	10.1	10.5	3-1
	4-7	10.5	10.5	10.7	10.7	10.7	10.7	10.8	10.9	10.8	10.9	10.9	10.9	10.7	10.7	10.7	10.7	10.7	10.7	10.5	7-4
	8-10	10.7	10.4	10.5	10.6	10.5	10.6	10.7	10.8	10.8	10.8	10.8	10.8	10.7	10.7	10.7	10.7	10.7	10.5	10.5	10-8
	1-3	-	-	-	-	-	-	-	-	-	-	-	-	-	-	-	-	-	-	10.6	3-1
	4-7	-	-	-	-	-	-	-	-	-	-	-	-	-	-	-	-	-	-	10.6	7-4
8-10	-	-	-	-	-	-	-	-	-	-	-	-	-	-	-	-	-	-	10.5	10-8	
Continued studying																					
Continued studying	1-3	Total																			
		11.9	10.6	10.9	10.8	10.9	10.8	10.3	10.4	10.3	10.4	10.4	10.4	10.4	10.4	10.4	10.4	10.4	9.3	10.5	7-4
	4-7	11.9	10.6	10.9	10.8	10.9	10.8	10.3	10.4	10.3	10.4	10.4	10.4	10.4	10.4	10.4	10.4	10.4	9.3	10.5	7-4
	8-10	8.7	10.5	9.6	10.0	9.6	10.0	11.8	10.1	10.1	10.7	10.7	10.7	10.7	10.7	10.7	10.7	10.7	10.4	10.4	10-8

TABLE 8 - (Cont'd)

לוח 8 - (המשך)

Continuation of academic studies	Socio-economic cluster	שנת סיום הלימודים+שלוש ענים			שנת סיום הלימודים+שנתיים			שנת סיום הלימודים+שנה			שנת סיום הלימודים			מדרג חבתי כללי	המשך לימודים אקדמיים
		Degree Year + 3 Years	מכללות אקדמיות לחינוך	מכללות אקדמיות	אוניברסיטאות	Degree Year + 2 Years	מכללות אקדמיות	אוניברסיטאות	Degree Year + 1 Year	מכללות אקדמיות	אוניברסיטאות	Degree Year	מכללות אקדמיות		
Continued studying	1-3 4-7 8-10	Natural sciences (except physics)	9.6	10.3	9.1	10.3	10.2	10.1	10.4	9.5	3-1	לא המשכו ללמוד			
			9.9	10.1	10.0	10.1	10.8	10.1	8.7	9.7	7-4				
			10.9	10.2	9.9	10.2	10.3	9.9	9.2	9.9	10-8				
	Continued studying	1-3 4-7 8-10	Business and management sciences	10.0	9.5	6.6	8.5	8.5	9.0	8.7	3-1	המשכו ללמוד			
				9.9	9.2	7.4	8.9	6.9	8.9	7.1	8.7		7-4		
				9.4	9.4	10.1	9.2	9.8	8.8	10.2	8.6		10-8		
Did not continue studying	1-3 4-7 8-10	Law	10.5	10.6	10.8	10.8	10.7	11.0	10.5	10.7	3-1	לא המשכו ללמוד			
			10.9	10.6	10.9	10.9	10.8	11.0	10.3	10.5	7-4				
			10.8	11.0	10.8	11.0	10.8	11.0	10.3	10.1	10-8				
	Continued studying	1-3 4-7 8-10	Mathematics and statistics (except computer sciences)	10.9	10.4	9.7	10.3	8.0	9.6	8.0	10.5	3-1	המשכו ללמוד		
				10.2	10.5	10.2	9.8	7.4	9.5	9.2	8.7	7-4			
				9.3	10.5	10.2	9.8	8.0	9.8	9.6	8.0	10-8			
Did not continue studying	1-3 4-7 8-10	Engineering	10.2	10.2	10.1	10.5	8.6	9.7	8.3	7.7	3-1	לא המשכו ללמוד			
			10.2	10.4	10.1	10.4	9.0	9.7	8.4	7.7	7-4				
			10.0	10.5	9.8	10.6	8.7	9.7	8.0	7.8	10-8				
	Continued studying	1-3 4-7 8-10	Mathematics and statistics (except computer sciences)	9.9	10.4	9.8	9.9	8.3	9.9	9.3	8.1	10-8	המשכו ללמוד		
				11.1	11.1	11.0	10.8	10.7	10.7	10.5	10.5	3-1			
				10.7	10.7	10.8	10.8	10.8	10.8	10.8	9.9	7-4			
Did not continue studying	1-3 4-7 8-10	Engineering	10.9	11.1	10.7	10.9	10.6	11.1	10.5	10.6	10-8	לא המשכו ללמוד			
			11.0	11.1	11.0	11.2	10.8	11.1	10.4	10.6	3-1				
			11.3	10.1	10.6	10.2	10.5	10.6	10.1	9.8	7-4				
Continued studying	1-3 4-7 8-10	Engineering	10.9	10.7	10.6	10.1	10.7	10.3	10.9	10.0	10-8	המשכו ללמוד			
			10.9	11.1	10.9	10.9	10.6	10.6	10.9	10.0	7-4				
			11.4	10.6	10.7	10.5	10.8	10.5	10.2	10.0	10-8				

TABLE 8 - (Cont'd)

לוח 8 - (המשך)

Continuation of academic studies	Socio-economic cluster	שנת סיום הלימודים+שליש ערים			שנת סיום הלימודים+שנתיים			שנת סיום הלימודים+שנה			שנת סיום הלימודים			מדד חברתי כלכלי	המשך לימודים אקדמיים
		מכללות	אקדמיות לחינוך	אוניברסיטאות	מכללות	אקדמיות לחינוך	אוניברסיטאות	מכללות	אקדמיות לחינוך	אוניברסיטאות	מכללות	אקדמיות לחינוך	אוניברסיטאות		
Did not continue studying	1-3	-	-	-	-	-	-	-	-	-	-	-	-	3-1	לא המשכו ללמוד
	4-7	-	-	8.3	-	-	-	-	-	-	5.5	-	-	7-4	
	8-10	-	-	11.3	-	-	-	-	-	-	10.0	-	-	10-8	
Continued studying	1-3	-	-	8.5	-	-	-	-	-	-	9.5	-	-	3-1	המשיכו ללמוד
	4-7	-	-	8.8	-	-	-	-	-	9.3	-	-	-	7-4	
	8-10	-	-	8.7	-	-	-	-	-	9.8	-	-	-	10-8	
Physics															
Did not continue studying	1-3	-	-	10.4	-	-	-	-	-	-	11.2	-	-	3-1	לא המשכו ללמוד
	4-7	-	-	10.7	-	-	-	-	-	9.9	-	-	-	7-4	
	8-10	-	-	10.0	-	-	-	-	-	9.7	-	-	-	10-8	
Continued studying	1-3	-	-	9.4	-	-	-	-	-	10.6	-	-	-	3-1	המשיכו ללמוד
	4-7	-	-	9.6	-	-	-	-	-	9.1	-	-	-	7-4	
	8-10	-	-	9.2	-	-	-	-	-	9.5	-	-	-	10-8	
Computer sciences															
Did not continue studying	1-3	-	-	10.9	-	-	-	-	-	-	11.3	-	-	3-1	לא המשכו ללמוד
	4-7	-	-	11.1	-	-	-	-	-	10.8	-	-	-	7-4	
	8-10	-	-	11.0	-	-	-	-	-	10.7	-	-	-	10-8	
Continued studying	1-3	-	-	9.5	-	-	-	-	-	9.8	-	-	-	3-1	המשיכו ללמוד
	4-7	-	-	10.7	-	-	-	-	-	10.5	-	-	-	7-4	
	8-10	-	-	10.4	-	-	-	-	-	10.7	-	-	-	10-8	
Architecture and design															
Did not continue studying	1-3	-	-	9.1	-	-	-	-	-	9.7	-	-	-	3-1	לא המשכו ללמוד
	4-7	-	-	10.4	-	-	-	-	-	10.4	-	-	-	7-4	
	8-10	-	-	10.3	-	-	-	-	-	10.3	-	-	-	10-8	
Continued studying	1-3	-	-	12.0	-	-	-	-	-	11.5	-	-	-	3-1	המשיכו ללמוד
	4-7	-	-	9.7	-	-	-	-	-	8.8	-	-	-	7-4	
	8-10	-	-	7.7	-	-	-	-	-	8.3	-	-	-	10-8	

(1) Socio-economic cluster of locality of residence. See Chapter 3 in the Introduction.

(1) אשכול הבררתי-כלכלי של יישוב התגורים. ראה פרק 3 במבוא.

TABLE 9. - AVERAGE MONTHS OF WORK PER YEAR AMONG FIRST DEGREE RECIPIENTS WHO BEGAN THEIR STUDIES IN 1999-2001, BY YEARS SINCE COMPLETING DEGREE, FIELD OF STUDY, TYPE OF INSTITUTION, CONTINUATION OF ACADEMIC STUDIES AND PSYCHOMETRIC TEST SCORES

לוח 9 - מספר חודשי עבודה של חוגים ראשונים עבודה בשנה בקרב מקבלי תואר ראשון שהחלו את לימודיהם לתואר בשנים 1999-2001, לפי פרק זמן מסיום הלימודים, תחום לימוד, סוג מוסד, המשך לימודים אקדמיים וציון פסיכומטרי

Continuation of academic studies	Psychometric test scores	שנת סיום הלימודים+שלוש שנים						שנת סיום הלימודים+שתיים						שנת סיום הלימודים+שנה						ציון פסיכומטרי	המשך לימודים אקדמיים		
		מכללות		אוניברסיטאות		Total	מכללות		אוניברסיטאות		Total	מכללות		אוניברסיטאות		Total	מכללות		אוניברסיטאות			Total	
		אקדמיות לחינוך	אקדמיות	אקדמיות	אקדמיות לחינוך		אקדמיות	אקדמיות לחינוך	אקדמיות	אקדמיות לחינוך		אקדמיות	אקדמיות לחינוך	אקדמיות	אקדמיות לחינוך		אקדמיות	אקדמיות לחינוך	אקדמיות				אקדמיות לחינוך
Did not continue studying	200-350	11.0	10.9	10.7	10.4	10.7	11.1	9.7	10.1	10.7	10.2	10.1	10.7	9.9	9.5	350-200	9.5	350-200	10.6	9.4	350-200		
	351-500	10.7	10.4	10.7	10.4	10.7	10.7	10.2	10.3	10.2	10.2	10.4	9.6	10.0	500-351	10.0	500-351	10.6	9.9	500-351			
	501-650	10.5	10.6	10.5	10.5	10.3	10.5	10.5	10.5	10.3	10.5	10.7	9.7	10.1	650-501	10.1	650-501	10.0	10.3	650-501			
Continued studying	200-350	12.0	10.8	10.7	9.6	10.9	10.9	9.5	10.3	11.2	9.1	9.5	8.8	9.9	350-200	10.0	350-200	11.6	11.0	350-200			
	351-500	10.9	10.0	10.4	10.0	10.8	10.8	9.7	10.1	10.6	8.8	10.1	10.0	9.9	500-351	9.9	500-351	9.8	10.1	500-351			
	501-650	10.4	10.3	10.1	10.3	10.5	10.5	10.2	9.9	10.8	9.6	10.1	10.1	9.7	650-501	10.1	650-501	10.4	10.2	650-501			
Continued studying	651-800	11.9	10.4	9.9	9.9	11.1	10.1	9.7	9.7	10.6	10.3	9.7	8.8	9.3	800-651	9.3	800-651	9.0	9.9	800-651			
	Education and teacher training																						
	200-350	11.0	9.0	11.1	10.7	11.1	11.1	8.7	11.0	10.7	-	11.2	10.7	-	10.7	350-200	10.7	350-200	10.6	9.4	350-200		
Did not continue studying	351-500	10.7	9.6	10.7	10.7	10.7	8.5	10.6	10.6	9.0	10.7	10.4	7.9	10.5	500-351	10.5	500-351	10.6	9.7	500-351			
	501-650	10.5	9.8	10.2	10.3	10.3	9.7	10.1	10.3	9.3	10.3	10.4	9.3	10.1	650-501	10.1	650-501	10.0	10.3	650-501			
	651-800	10.4	-	10.6	10.8	10.8	-	10.6	10.3	-	10.3	9.7	-	10.1	800-651	10.1	800-651	9.9	9.3	800-651			
Continued studying	200-350	12.0	8.0	11.2	11.2	10.9	6.0	11.8	11.2	3.3	9.4	8.8	-	11.2	350-200	11.2	350-200	11.2	11.0	350-200			
	351-500	10.9	9.7	10.7	10.8	10.8	8.3	10.3	10.6	7.8	10.2	10.0	7.3	10.0	500-351	10.0	500-351	11.0	9.8	500-351			
	501-650	10.4	9.3	10.6	10.5	10.5	8.8	10.4	10.8	7.8	10.6	10.1	9.4	10.1	650-501	10.1	650-501	11.0	9.7	650-501			
Continued studying	651-800	11.9	-	9.3	9.3	11.1	-	10.3	10.6	-	9.8	8.8	-	9.6	800-651	9.6	800-651	11.3	9.5	800-651			
	Humanities (except design)																						
	200-350	-	-	10.4	10.2	10.4	-	9.7	10.1	10.7	-	9.5	-	-	350-200	9.1	350-200	10.6	9.4	350-200			
Did not continue studying	351-500	-	9.1	10.2	10.1	9.7	10.1	10.1	10.1	9.1	9.9	10.4	8.5	9.7	500-351	9.7	500-351	10.6	9.9	500-351			
	501-650	-	9.6	10.1	10.1	9.4	10.1	9.9	10.3	9.2	10.0	10.4	9.0	9.9	650-501	9.9	650-501	10.0	10.3	650-501			
	651-800	-	9.4	10.1	9.9	8.5	9.9	10.6	10.6	9.0	9.9	10.6	9.3	10.2	800-651	10.2	800-651	10.0	10.3	800-651			
Continued studying	200-350	-	-	8.5	9.6	-	-	9.6	9.4	12.0	8.7	-	9.0	9.0	350-200	9.0	350-200	11.6	11.0	350-200			
	351-500	-	-	10.5	10.5	-	-	10.1	10.1	8.7	10.1	-	11.0	9.8	500-351	9.8	500-351	11.6	11.0	500-351			
	501-650	-	8.0	10.1	9.8	10.1	10.1	9.8	10.1	9.5	9.9	-	7.6	9.7	650-501	9.7	650-501	10.4	10.1	650-501			
Continued studying	651-800	-	12.0	9.7	9.5	10.0	9.5	10.1	10.8	10.8	9.6	-	11.3	9.5	800-651	9.5	800-651	10.4	10.2	800-651			
	Social sciences																						
	200-350	-	11.8	10.8	10.8	10.5	10.4	10.4	10.4	10.7	10.3	10.3	10.6	10.6	350-200	10.6	350-200	10.6	9.4	350-200			
Did not continue studying	351-500	-	10.3	10.4	10.1	10.1	10.3	10.3	10.3	10.1	10.3	10.4	9.9	10.2	500-351	10.2	500-351	10.6	10.2	500-351			
	501-650	-	10.3	10.5	10.4	10.2	10.4	10.6	10.6	10.3	10.6	10.6	10.0	10.3	650-501	10.3	650-501	10.0	10.3	650-501			
	651-800	-	10.1	10.5	10.6	10.4	10.6	10.6	10.6	10.4	10.6	10.6	9.9	10.2	800-651	10.2	800-651	10.0	10.3	800-651			
Continued studying	200-350	-	11.3	11.4	11.4	11.8	11.4	11.4	9.8	11.8	11.8	-	11.6	11.0	350-200	11.0	350-200	11.6	11.0	350-200			
	351-500	-	10.0	10.2	10.1	9.9	10.1	10.1	9.5	10.1	10.1	-	9.8	10.1	500-351	10.1	500-351	10.4	10.1	500-351			
	501-650	-	10.2	10.3	10.3	10.1	10.3	10.3	10.0	10.0	10.3	-	10.4	10.2	650-501	10.2	650-501	10.4	10.2	650-501			
Continued studying	651-800	-	9.2	10.4	10.1	9.3	10.1	10.1	9.8	10.1	10.1	-	9.0	9.9	800-651	9.9	800-651	9.0	9.9	800-651			

TABLE 9 - (Cont'd)

לוח 9 - (המשך)

Continuation of academic studies	Psychometric test scores	שנת סיום הלימודים+שלוש שנים			שנת סיום הלימודים+שנתיים			שנת סיום הלימודים+שנה			שנת סיום הלימודים			ציון פסיכומטרי	המשך לימודים אקדמיים
		מכללות אקדמיות לחינוך	מכללות אקדמיות	אוניברסיטאות	מכללות אקדמיות	מכללות אקדמיות	אוניברסיטאות	מכללות אקדמיות לחינוך	מכללות אקדמיות	אוניברסיטאות	מכללות אקדמיות לחינוך	מכללות אקדמיות	אוניברסיטאות		
Continued studying	351-500	-	11.4	11.1	-	10.6	10.8	-	10.2	11.0	-	10.5	11.1	500-351	לא המשכו ללמוד
	501-650	-	10.1	10.6	-	10.6	10.8	-	10.9	10.8	-	10.0	10.5	650-501	
	651-800	-	9.9	10.3	-	11.4	10.5	-	10.6	10.9	-	10.0	10.4	800-651	
Continued studying	351-500	-	10.8	10.6	-	10.6	10.6	-	10.1	10.8	-	10.1	11.4	500-351	המשכו ללמוד
	501-650	-	8.3	10.5	-	10.7	10.4	-	7.2	10.2	-	9.3	10.4	650-501	
	651-800	-	-	10.3	-	-	10.2	-	-	10.3	-	-	10.3	800-651	
Paramedical studies															
Did not continue studying	351-500	-	11.0	10.5	-	10.6	10.4	-	10.7	10.5	-	9.3	9.9	500-351	לא המשכו ללמוד
	501-650	-	10.1	10.2	-	9.8	10.1	-	10.1	10.1	-	8.9	9.7	650-501	
	651-800	-	10.4	9.9	-	8.7	9.9	-	9.6	9.7	-	7.9	9.5	800-651	
Continued studying	351-500	-	9.0	9.2	-	9.8	9.0	-	9.6	8.9	-	8.4	8.9	500-351	המשכו ללמוד
	501-650	-	9.6	9.3	-	8.2	8.9	-	8.3	8.8	-	8.0	8.8	650-501	
	651-800	-	6.0	9.3	-	6.1	8.9	-	7.6	8.8	-	7.8	8.6	800-651	
Natural sciences (except physics)															
Did not continue studying	200-350	-	10.8	-	-	9.6	-	-	10.9	-	-	10.2	-	350-200	לא המשכו ללמוד
	351-500	-	10.7	11.3	-	10.7	10.9	-	10.6	9.7	-	10.2	11.1	500-351	
	501-650	-	10.7	10.7	-	10.8	10.7	-	10.8	10.9	-	10.2	10.4	650-501	
Continued studying	200-350	-	11.0	10.9	-	10.9	11.0	-	10.6	11.1	-	10.1	10.6	350-200	המשכו ללמוד
	351-500	-	11.0	-	-	10.8	8.6	-	10.3	11.4	-	10.7	10.9	500-351	
	501-650	-	10.9	10.5	-	10.4	10.4	-	10.3	10.7	-	10.6	10.6	650-501	
Business and management sciences															
Did not continue studying	200-350	-	9.4	-	-	7.9	-	-	8.7	-	-	9.5	-	350-200	לא המשכו ללמוד
	351-500	-	9.7	12.0	-	9.4	7.2	-	8.1	9.2	-	8.0	7.5	500-351	
	501-650	-	10.1	10.1	-	9.9	10.4	-	8.9	9.5	-	7.8	7.3	650-501	
Continued studying	200-350	-	10.4	10.6	-	10.4	10.6	-	9.4	9.9	-	8.5	8.0	350-200	המשכו ללמוד
	351-500	-	10.7	-	-	10.5	-	-	11.3	-	-	8.8	-	500-200	
	501-650	-	9.4	-	-	9.2	-	-	6.9	-	-	9.2	-	650-351	
Law															
Did not continue studying	200-350	-	9.4	-	-	7.9	-	-	8.7	-	-	9.5	-	350-200	לא המשכו ללמוד
	351-500	-	9.7	12.0	-	9.4	7.2	-	8.1	9.2	-	8.0	7.5	500-351	
	501-650	-	10.1	10.1	-	9.9	10.4	-	8.9	9.5	-	7.8	7.3	650-501	
Continued studying	200-350	-	10.4	10.6	-	10.4	10.6	-	9.4	9.9	-	8.5	8.0	350-200	המשכו ללמוד
	351-500	-	10.7	-	-	10.5	-	-	11.3	-	-	8.8	-	500-200	
	501-650	-	9.4	-	-	9.2	-	-	6.9	-	-	9.2	-	650-351	
Mathematics and statistics (except computer sciences)															
Did not continue studying	351-500	-	10.1	-	-	9.9	-	-	8.7	-	-	10.1	-	500-351	לא המשכו ללמוד
	501-650	-	10.7	-	-	10.7	-	-	8.1	10.5	-	10.5	-	650-501	
	651-800	-	11.1	-	-	11.0	-	-	10.8	10.8	-	10.8	-	800-651	
Continued studying	351-500	-	10.6	-	-	10.1	-	-	8.3	10.2	-	9.9	-	500-351	המשכו ללמוד
	501-650	-	10.4	-	-	10.0	-	-	8.3	10.5	-	9.5	-	650-501	
	651-800	-	10.2	-	-	10.1	-	-	9.8	9.7	-	9.3	-	800-651	
מתמטיקה וסטטיסטיקה (למעט מדעי המחשב)															

TABLE 9 - (Cont'd)

לוח 9- (המשך)

Continuation of academic studies	Psychometric test scores	שנת סיום הלימודים+שלוש שנים			שנת סיום הלימודים+שתיים			שנת סיום הלימודים+שנה			שנת סיום הלימודים			ציון פסיכומטרי	המשך לימודים אקדמיים	
		Degree Year + 3 Years	מכללות אקדמיות לחינוך	אוניברסיטאות	מכללות אקדמיות	Degree Year + 2 Years	מכללות אקדמיות	אוניברסיטאות	מכללות אקדמיות לחינוך	אוניברסיטאות	Degree Year + 1 Year	מכללות אקדמיות לחינוך	אוניברסיטאות			Degree Year
Continued studying	200-350	-	11.5	-	-	9.6	-	-	10.3	-	-	9.0	-	-	350-200	המשך לימודים אקדמיים
	351-500	-	11.1	10.9	10.8	8.5	-	10.3	9.5	-	10.2	-	9.1	500-351		
	501-650	-	10.9	11.1	10.9	11.0	-	10.7	10.9	-	10.3	-	10.3	650-501		
	651-800	-	11.2	11.1	10.8	11.2	-	10.6	11.1	-	10.1	-	10.6	800-651		
	351-500	-	11.2	10.0	10.3	6.8	-	9.6	6.6	-	10.8	-	9.0	500-351		
	501-650	-	10.7	10.6	10.5	10.0	-	10.5	10.1	-	9.9	-	9.6	650-501		
Continued studying	651-800	-	11.0	10.6	10.5	10.3	-	10.9	10.4	-	11.6	-	10.0	800-651	המשך לימודים אקדמיים	
Medicine and dental medicine																
Did not continue studying	501-650	-	7.3	-	-	-	-	-	-	-	-	-	-	650-501	לא המשך לימודים	
	651-800	-	8.6	-	-	8.5	-	-	7.7	-	-	-	8.0	800-651	לא המשך לימודים	
Continued studying	501-650	-	9.2	-	-	9.3	-	-	10.7	-	-	-	9.6	650-501	המשך לימודים אקדמיים	
	651-800	-	8.7	-	-	8.9	-	-	9.4	-	-	-	8.1	800-651	המשך לימודים אקדמיים	
Physics																
Did not continue studying	351-500	-	12.0	-	-	10.3	-	-	9.8	-	-	-	9.8	500-351	לא המשך לימודים	
	501-650	-	10.6	-	10.5	-	-	10.5	10.5	-	-	-	9.8	650-501	לא המשך לימודים	
	651-800	-	10.2	-	10.3	-	-	10.1	10.7	-	-	-	9.6	800-651	לא המשך לימודים	
Continued studying	351-500	-	8.0	-	9.4	-	-	9.4	10.1	-	-	-	9.6	500-351	המשך לימודים אקדמיים	
	501-650	-	9.8	-	9.5	-	-	9.1	9.1	-	-	-	9.2	650-501	המשך לימודים אקדמיים	
	651-800	-	9.7	-	9.0	-	-	9.5	9.5	-	-	-	8.7	800-651	המשך לימודים אקדמיים	
Computer sciences																
מדעי המחשב																
Did not continue studying	200-350	-	-	-	-	-	-	-	7.8	-	-	9.3	-	-	350-200	לא המשך לימודים
	351-500	-	10.9	12.0	10.6	11.3	-	10.7	11.7	-	10.1	-	10.1	500-351	לא המשך לימודים	
	501-650	-	11.1	10.9	11.0	11.0	-	10.8	11.1	-	10.2	-	10.5	650-501	לא המשך לימודים	
	651-800	-	10.9	11.1	10.9	11.0	-	10.8	11.0	-	10.2	-	10.3	800-651	לא המשך לימודים	
Continued studying	351-500	-	10.3	-	11.0	10.0	-	10.7	-	-	7.6	-	9.3	500-351	המשך לימודים אקדמיים	
	501-650	-	10.7	11.1	10.6	10.6	-	10.6	10.7	-	10.2	-	9.3	650-501	המשך לימודים אקדמיים	
	651-800	-	10.6	10.5	10.6	10.2	-	10.1	10.0	-	9.7	-	10.1	800-651	המשך לימודים אקדמיים	
Architecture and design																
אדריכלות ועיצוב																
Did not continue studying	351-500	-	9.9	-	9.8	-	-	9.5	12.0	-	9.5	-	10.5	500-351	לא המשך לימודים	
	501-650	-	10.1	10.7	10.0	11.1	-	9.7	10.5	-	9.3	-	9.9	650-501	לא המשך לימודים	
	651-800	-	10.7	10.1	10.9	10.1	-	9.8	10.5	-	9.7	-	10.1	800-651	לא המשך לימודים	
Continued studying	351-500	-	9.0	-	8.2	-	-	9.4	-	-	11.0	-	-	500-351	המשך לימודים אקדמיים	
	501-650	-	7.0	-	7.0	-	-	8.3	-	-	9.7	-	9.7	650-501	המשך לימודים אקדמיים	
	651-800	-	-	10.8	-	10.5	-	12.0	10.7	-	10.7	-	11.1	800-651	המשך לימודים אקדמיים	

TABLE 10 - AVERAGE MONTHS OF WORK PER YEAR AMONG FIRST DEGREE RECIPIENTS, WHO BEGAN THEIR STUDIES IN 1999-2001, BY YEAR OF BEGINNING STUDIES, YEARS SINCE COMPLETING DEGREE, FIELD OF STUDY, TYPE OF INSTITUTION AND CONTINUATION OF ACADEMIC STUDIES
מספר ממוצע של חודשי עבודה בשנה בקרב מקבלי תואר ראשון
שהחלו את לימודיהם לתואר בשנים 1999-2001, לפי שנת התחלת לימודים, פרק זמן מסיום הלימודים, תחום לימוד, סוג מוסד והמשך לימודים אקדמיים

Average months of work per year	שנת סיום הלימודים+שליש שנים Degree Year + 3 Years		שנת סיום הלימודים+שנתיים Degree Year + 2 Years		שנת סיום הלימודים+שנה Degree Year + 1 Year		שנת סיום הלימודים		שנת התחלת לימודים		
							מכללות אוניברסיטאות	מכללות אוניברסיטאות		מכללות אוניברסיטאות	מכללות אוניברסיטאות
Continuation of academic studies	Year of beginning studies	מכללות אקדמיות לחינוך Colleges of Education		מכללות אקדמיות לחינוך Colleges of Education		מכללות אקדמיות לחינוך Colleges of Education		מכללות אקדמיות לחינוך Colleges of Education	Academic Colleges Universities		
		מכללות אקדמיות לחינוך Colleges of Education	מכללות אקדמיות לחינוך Colleges of Education	מכללות אקדמיות לחינוך Colleges of Education	מכללות אקדמיות לחינוך Colleges of Education	מכללות אקדמיות לחינוך Colleges of Education	מכללות אקדמיות לחינוך Colleges of Education				
Total											
Did not continue studying	1999	10.5	10.6	10.6	10.6	10.2	10.6	10.5	10.1	1999	לא המשכיו ללימוד
	2000	10.7	10.6	10.5	10.5	10.1	10.5	9.6	10.0	2000	לא המשכיו ללימוד
	2001	10.9	10.7	10.7	10.5	10.4	10.3	9.9	10.0	2001	לא המשכיו ללימוד
Continued studying	1999	10.6	10.2	10.0	10.7	9.0	10.6	10.1	9.8	1999	המשיך לימודים אקדמיים
	2000	10.9	10.4	10.0	10.7	9.9	9.7	9.8	9.6	2000	המשיכו ללימוד
	2001	10.9	10.4	10.0	10.7	9.9	9.7	9.8	9.4	2001	המשיכו ללימוד
Education and teacher training											
Did not continue studying	1999	10.5	9.8	10.7	10.6	9.6	10.7	9.2	10.4	1999	לא המשכיו ללימוד
	2000	10.7	9.9	10.5	10.6	9.5	10.5	8.0	10.2	2000	לא המשכיו ללימוד
	2001	10.9	10.8	10.4	10.7	10.7	10.3	11.2	10.5	2001	לא המשכיו ללימוד
Continued studying	1999	10.6	10.3	10.6	10.7	8.8	10.5	9.7	10.4	1999	המשיכו ללימוד
	2000	10.9	9.3	10.6	10.7	6.9	9.8	7.2	9.9	2000	המשיכו ללימוד
	2001	10.9	-	10.7	10.6	-	10.5	-	9.8	2001	המשיכו ללימוד
Humanities (except design)											
Did not continue studying	1999	8.8	10.2	9.0	10.2	9.3	10.3	8.6	9.9	1999	לא המשכיו ללימוד
	2000	8.9	10.1	9.0	10.0	9.1	9.9	8.7	9.8	2000	לא המשכיו ללימוד
	2001	10.0	10.2	9.5	10.0	9.3	9.7	9.4	9.5	2001	לא המשכיו ללימוד
Continued studying	1999	10.3	10.0	10.9	10.1	11.2	10.0	10.3	9.8	1999	המשיכו ללימוד
	2000	10.3	10.0	9.2	9.7	8.5	9.9	8.9	9.6	2000	המשיכו ללימוד
	2001	8.8	10.2	10.1	9.7	9.5	9.8	7.8	9.7	2001	המשיכו ללימוד
Social sciences											
Did not continue studying	1999	10.3	10.5	10.3	10.6	10.3	10.6	10.0	10.3	1999	לא המשכיו ללימוד
	2000	10.3	10.4	10.3	10.4	10.2	10.5	10.0	10.3	2000	לא המשכיו ללימוד
	2001	10.5	10.6	10.2	10.4	10.3	10.4	10.1	10.2	2001	לא המשכיו ללימוד
Continued studying	1999	10.0	10.4	10.2	10.3	9.8	10.3	9.9	10.1	1999	המשיכו ללימוד
	2000	10.0	10.4	10.1	10.3	9.8	10.2	10.2	10.1	2000	המשיכו ללימוד
	2001	10.3	10.4	9.8	10.2	10.1	10.1	10.2	10.1	2001	המשיכו ללימוד
Paramedical studies											
Did not continue studying	1999	11.2	10.9	11.3	10.8	11.0	11.0	11.0	10.9	1999	לא המשכיו ללימוד
	2000	10.9	10.3	10.9	10.8	11.2	10.8	10.7	10.6	2000	לא המשכיו ללימוד
	2001	10.2	10.6	10.8	10.6	10.8	10.8	10.0	10.3	2001	לא המשכיו ללימוד
Continued studying	1999	10.3	10.6	10.4	10.3	9.1	10.4	11.3	10.6	1999	המשיכו ללימוד
	2000	9.8	10.1	12.0	10.5	10.6	10.4	10.3	10.4	2000	המשיכו ללימוד
	2001	8.3	10.1	12.0	10.5	10.6	10.1	10.0	10.4	2001	המשיכו ללימוד

TABLE 10.- (Cont'd)

לוח 10 - (המשך)

Continuation of academic studies	Year of beginning studies	שנת סיום הלימודים+שלוש ענים			שנת סיום הלימודים+שנתיים			שנת סיום הלימודים+שנה			שנת סיום הלימודים			שנת התחלת לימודים	המשך לימודים אקדמיים															
		מכללות אקדמיות לחינוך	מכללות אקדמיות	אוניברסיטאות	מכללות אקדמיות	מכללות אקדמיות	אוניברסיטאות	מכללות אקדמיות לחינוך	מכללות אקדמיות	אוניברסיטאות	מכללות אקדמיות לחינוך	מכללות אקדמיות	אוניברסיטאות																	
Continued studying	1999	2000	2001	-	10.0	10.1	10.0	9.9	10.4	-	10.5	9.9	-	8.9	9.9	1999	לא המשכו ללמוד													
																		-	10.3	10.0	9.4	9.8	9.7	10.1	8.9	9.6	2000	לא המשכו ללמוד		
																													-	10.6
	1999	2000	2001	-	8.7	9.1	8.8	8.8	9.0	-	9.1	8.8	-	7.8	8.8	1999	המשיכו ללמוד													
																		-	7.8	9.3	8.4	8.9	7.8	9.1	8.8	8.8	2000	המשיכו ללמוד		
																													-	9.7
	Business and management sciences																													
	Did not continue studying	1999	2000	2001	-	10.8	10.6	10.7	10.8	10.7	-	10.7	10.9	11.0	10.8	10.9	1999	לא המשכו ללמוד												
																			-	10.7	11.0	10.9	10.7	10.7	11.1	10.5	10.4	10.3	2000	לא המשכו ללמוד
	Continued studying	1999	2000	2001	-	10.7	10.6	10.5	10.6	10.5	-	10.2	10.6	11.1	10.9	10.3	1999	המשיכו ללמוד												
																			-	11.0	10.5	10.7	10.6	10.7	11.1	10.4	10.4	10.8	10.5	2000
-																														
Law																														
Did not continue studying	1999	2000	2001	-	10.0	10.6	10.2	9.9	10.4	-	8.6	9.8	-	8.7	7.6	1999	לא המשכו ללמוד													
																		-	10.3	10.2	9.9	10.6	8.9	9.9	7.9	8.0	2000	לא המשכו ללמוד		
																													-	10.1
Continued studying	1999	2000	2001	-	9.9	10.4	9.9	10.1	9.9	-	7.5	9.9	-	10.3	8.2	1999	המשיכו ללמוד													
																		-	10.4	10.6	9.9	10.6	9.4	9.5	7.9	7.9	2000	המשיכו ללמוד		
																													-	9.4
Mathematics and statistics (except computer sciences)																														
Did not continue studying	1999	2000	2001	-	-	10.7	10.9	-	10.8	-	10.7	10.6	10.7	-	10.1	1999	לא המשכו ללמוד													
																		-	-	10.9	-	10.7	-	10.7	10.2	9.8	2000	לא המשכו ללמוד		
																													-	-
Continued studying	1999	2000	2001	-	-	10.5	10.2	9.9	10.2	-	-	9.9	-	9.6	1999	המשיכו ללמוד														
																	-	-	10.5	-	10.2	-	9.9	-	9.8	2000	המשיכו ללמוד			
																												-	-	10.5
Engineering																														
Did not continue studying	1999	2000	2001	-	11.1	11.1	-	10.9	11.1	-	10.8	11.0	11.1	10.6	11.1	1999	לא המשכו ללמוד													
																		-	11.0	11.1	10.7	11.1	-	10.8	11.0	10.5	10.5	2000	לא המשכו ללמוד	
																														-
Continued studying	1999	2000	2001	-	10.6	10.4	-	10.9	10.3	-	10.8	10.4	-	10.7	9.8	1999	המשיכו ללמוד													
																		-	11.2	10.9	10.7	9.7	10.2	10.4	10.7	9.8	2000	המשיכו ללמוד		
																													-	11.1
תדססה																														
Did not continue studying	1999	2000	2001	-	11.1	11.1	-	10.9	11.1	-	10.8	11.0	11.1	10.6	11.1	1999	לא המשכו ללמוד													
																		-	11.0	11.1	10.7	11.1	-	10.8	11.0	10.5	10.5	2000	לא המשכו ללמוד	
																														-
Continued studying	1999	2000	2001	-	11.2	10.9	-	10.7	9.7	-	10.2	10.4	-	10.7	9.8	1999	המשיכו ללמוד													
																		-	11.2	10.9	10.7	9.7	10.2	10.4	10.7	9.8	2000	המשיכו ללמוד		
																													-	11.1

TABLE 10. - (Cont'd)

לוח 10. - (המשך)

Continuation of academic studies	Year of beginning studies	שנת סיום הלימודים+שלוש שנים			שנת סיום הלימודים+שנתיים			שנת סיום הלימודים+שנה			שנת סיום הלימודים			שנת התחלת לימודים	המשך לימודים אקדמיים
		מכללות	אקדמיות לחינוך	אוניברסיטאות	מכללות	אקדמיות	אוניברסיטאות	מכללות	אקדמיות לחינוך	אוניברסיטאות	מכללות	אקדמיות לחינוך	אוניברסיטאות		
Did not continue studying	1999	Medicine and dental medicine												1999	לא המשכו ללמוד
	2000	-	-	7.3	-	-	6.9	-	-	5.6	-	-	7.4	1999	
	2001	-	-	10.2	-	-	10.1	-	-	9.3	-	-	7.3	2000	
	1999	-	-	7.0	-	-	8.8	-	-	10.6	-	-	9.4	2001	
	2000	-	-	8.6	-	-	9.2	-	-	9.5	-	-	8.4	1999	
	2001	-	-	8.9	-	-	8.7	-	-	9.6	-	-	8.3	2000	
Continued studying	2001	-	-	8.7	-	-	8.8	-	-	9.0	-	-	7.6	2001	המשכו ללמוד
	Physics														
Did not continue studying	1999	-	-	11.0	-	-	10.3	-	-	9.9	-	-	9.5	1999	לא המשכו ללמוד
	2000	-	-	10.6	-	-	10.2	-	-	10.0	-	-	9.6	2000	
	2001	-	-	9.3	-	-	10.7	-	-	10.5	-	-	9.9	2001	
Continued studying	1999	-	-	9.9	-	-	8.5	-	-	9.4	-	-	8.9	1999	המשכו ללמוד
	2000	-	-	9.1	-	-	8.9	-	-	9.2	-	-	9.1	2000	
	2001	-	-	10.1	-	-	10.5	-	-	9.6	-	-	8.9	2001	
Computer sciences															
Did not continue studying	1999	-	-	11.0	-	-	11.1	-	-	11.0	-	-	10.4	1999	לא המשכו ללמוד
	2000	-	-	10.9	-	-	11.1	-	-	11.1	-	-	10.2	2000	
	2001	-	-	11.1	-	-	10.8	-	-	11.1	-	-	10.1	2001	
Continued studying	1999	-	-	11.0	-	-	10.9	-	-	10.9	-	-	9.8	1999	המשכו ללמוד
	2000	-	-	10.1	-	-	10.4	-	-	10.4	-	-	10.1	2000	
	2001	-	-	10.7	-	-	10.5	-	-	10.4	-	-	9.9	2001	
Architecture and design															
Did not continue studying	1999	-	-	10.0	-	-	9.8	-	-	9.8	-	-	9.0	1999	לא המשכו ללמוד
	2000	-	-	10.6	-	-	11.2	-	-	10.6	-	-	9.0	2000	
	2001	-	-	9.9	-	-	10.3	-	-	10.3	-	-	10.1	2001	
Continued studying	1999	-	-	8.3	-	-	10.2	-	-	11.6	-	-	11.5	1999	המשכו ללמוד
	2000	-	-	-	-	-	10.2	-	-	-	-	-	-	2000	
	2001	-	-	-	-	-	10.5	-	-	10.1	-	-	-	2001	

**מהלך לימודים
וסיכוי להשלמת לימודים לתואר ראשון**

**CHARACTERISTICS OF STUDIES
AND PROSPECTS FOR COMPLETING
A FIRST DEGREE**

TABLE 11.- DURATION OF STUDIES (STANDARD AND AVERAGE)
UNTIL COMPLETING DEGREE, FOR FIRST-DEGREE
RECIPIENTS WHO BEGAN THEIR STUDIES IN 1999-2001,
BY TYPE OF INSTITUTION AND FIELD AND SUBJECT OF STUDY

לוח 11.- משך לימודים (תקני וממוצע) לקבלת תואר,
בקרוב מקבלי תואר ראשון שהחלו
את לימודיהם בשנים 2001-1999,
לפי סוג מוסד, תחום ומקצוע לימוד

Field and subject of study	מכללות אקדמיות לחינוך Colleges of education	מכללות אקדמיות Academic colleges	אוניברסיטאות Universities	משך לימודים תקני Standard duration of studies	תחום ומקצוע לימוד
Total	4.7	3.7	3.9		סך הכל
Education and teacher training	חינוך והכשרה להוראה				
Education	{ - 4.9	3.1	3.5	{ 3 4	חינוך
Education and research in education	-	-	4.1	3	חינוך עיוני ומחקרי
Educational administration	{ - 3.8	-	3.6	{ 3 4	מינהל חינוכי
Educational counselling	-	-	3.9	3	ייעוץ חינוכי
Special education	{ - 4.8	-	3.4	{ 3 4	חינוך מיוחד
Science teaching	-	-	5.2	3	הוראת המדעים
Teaching of mathematics and natural sciences	{ - 5.0	-	5.0	{ 3 4	הוראת מתמטיקה ומדעי הטבע
Technology teaching	-	-	5.7	3	הוראת הטכנולוגיה
Physical education	4.7	-	-	4	חינוך גופני
Humanities (except design)	מדעי הרוח (למעט עיצוב)				
Bible	-	-	3.9	3	תנ"ך, מקרא
Talmud (oral law)	-	-	3.7	3	תלמוד, תורה שבעל פה
Judaism	-	-	3.9	3	יהדות
Multi-disciplinary - Jewish studies	-	-	3.6	3	רב-תחומי ביהדות
General philosophy	-	-	4.6	3	פילוסופיה כללית
Jewish philosophy	-	-	4.9	3	פילוסופיה יהודית
History of Jewish thought	-	-	4.3	3	תולדות המחשבה היהודית
General history	-	-	4.0	3	היסטוריה והיסטוריה כללית
Israeli history	-	-	3.9	3	היסטוריה ישראלית
Combined - general and Israeli history	-	-	5.3	3	צירוף - היסטוריה והיסטוריה של עם ישראל
History of Islamic countries	-	-	3.7	3	היסטוריה של ארצות האסלאם
Archeology	-	-	4.3	3	ארכאולוגיה
Other Humanities	-	-	4.9	3	מדעי הרוח האחרים
Land of Israel studies	-	-	4.0	3	לימודי ארץ ישראל
Hebrew language	-	-	4.1	3	לשון עברית
Combined - Hebrew language and literature	-	-	4.0	3	צירוף - שפה וספרות עברית
Hebrew literature	-	-	4.1	3	ספרות עברית
Multi-disciplinary - humanities	-	-	3.4	3	רב-תחומי במדעי הרוח
Arabic language and literature	-	-	4.1	3	שפה וספרות ערבית
Indian, Iranian and Armenian studies	-	-	4.2	3	לימודים הודיים, אירניים וארמניים
General literature	-	-	4.4	3	ספרות וספרות כללית
English language and literature	-	-	4.1	3	שפה וספרות אנגלית
French language and literature	-	-	4.4	3	שפה וספרות צרפתית
Italian language and literature	-	-	4.4	3	שפה וספרות איטלקית
Classical studies	-	-	4.7	3	לימודים קלאסיים
German language and literature	-	-	4.0	3	שפה וספרות גרמנית
History of the Islam and its culture	-	-	3.4	3	תולדות האסלאם ותרבותו
Spanish and Latin-American studies	-	-	4.0	3	לימודים ספרדיים ולטינו-אמריקניים
Russian and Slavic studies	-	-	4.7	3	לימודים רוסיים וסלאוויים
East Asia studies	-	-	4.0	3	לימודי מזרח אסיה
Jewish folklore	-	-	3.5	3	פולקלור יהודי
Linguistics	-	-	4.1	3	בלשנות
Art history	-	4.6	4.1	4	תולדות האמנות
Arts	-	4.7	4.4	3	אמנויות

TABLE 11.- (Cont'd)

Field and subject of study	מכללות אקדמיות לחינוך Colleges of education	מכללות אקדמיות Academic colleges	אוניברסיטאות Universities	משך לימודים תקני Standard duration of studies	תחום ומקצוע לימוד
Music	-	5.5	4.5	4	מוזיקה
Musicology	-	-	4.3	4	מוזיקולוגיה
History of the theater	-	-	4.2	3	תולדות התאטרון
Cinema and television	-	4.6	5.0	3	קולנוע וטלוויזיה
Dance	-	4.3	-	3	מחול
Library science	-	-	3.9	3	ספרנות
General humanities (not specified)	-	-	3.8	3	מדעי הרוח בצ"נ
Outstanding students track	-	-	3.0	5	מצטיינים
General studies	-	4.7	3.7	3	לימודים כלליים
Social sciences					מדעי החברה
Economics	-	3.5	3.7	3	כלכלה
Agricultural economics	-	-	3.4	3	כלכלה חקלאית
Sociology and anthropology	-	3.5	3.8	3	סוציולוגיה ואנתרופולוגיה
Political science	-	3.1	3.4	3	מדע המדינה
International relations	-	-	3.6	3	יחסים בין-לאומיים
Psychology	-	-	3.9	3	פסיכולוגיה
Social work	-	3.2	3.1	3	עבודה סוציאלית
Geography	-	-	3.6	3	גאוגרפיה
Multi-disciplinary - social sciences	-	-	3.4	3	רב-תחומי במדעי החברה
Multi-disciplinary - social and life sciences	-	-	3.7	3	רב-תחומי במדעי החברה ומדעי החיים
Combined social sciences subjects	-	3.6	3.1	3	חוג מצורף במדעי החברה
Criminology	-	-	3.6	3	קרימינולוגיה
Communications	-	3.5	3.9	3	קומוניקציה
Behavioral sciences	-	3.5	3.7	3	מדעי ההתנהגות
Paramedical studies					מקצועות עזר רפואיים
Pharmaceutics	-	-	4.0	4	רוקחות
Communication disorders	-	-	3.2	4	הפרעות בתקשורת
Public health	-	3.8	-	3	בריאות הציבור
Nursing	-	-	4.0	4	סיעוד
Welfare and health services	-	-	3.3	3	שירותי רווחה ובריאות
Human services	-	-	3.6	3	שירותי אנוש
Occupational therapy	-	-	3.9	4	ריפוי בעיסוק
Physiotherapy	-	4.1	4.1	4	פיזיותרפיה
Dietetics	-	2.9	3.2	3	דיאטטיקה
Medical laboratory sciences	-	2.2	3.6	3	מדעי הרפואה המעבדתית
Optometry	-	3.8	4.1	4	אופטומטריה
Food resources management	-	-	3.2	3	ניהול משאבי מזון
Natural sciences (except physics)					מדעי הטבע (למעט פיזיקה)
Chemistry	-	-	3.8	3	כימיה
Physical chemistry	-	-	3.5	3	כימיה פיזיקלית
Industrial chemistry	-	4.4	-	3	כימיה תעשייתית
Geophysics	-	-	4.2	3	גאופיזיקה
Geology	-	-	3.5	3	גאולוגיה
Geography, geology, meteorology	-	-	3.6	3	גאוגרפיה, גאולוגיה, מטאורולוגיה
General science	-	-	4.6	3	מדע כללי
Biology	-	-	3.5	3	ביולוגיה
Biochemistry	-	-	3.7	3	ביוכימיה
Calculation and processing of information - Brain sciences	-	-	3.7	3	חישוב ועיבוד מידע - מדע המוח
Ecology	-	-	1.4	3	אקולוגיה
Medical sciences	-	-	3.4	3	מדעי הרפואה
Biotechnology	-	3.3	4.1	3	ביוטכנולוגיה
Other biological sciences	-	-	3.6	3	המדעים הביולוגיים האחרים
Agriculture	-	-	3.3	3	חקלאות
Animal sciences	-	-	3.4	3	בעלי חיים
Plant sciences	-	-	3.4	3	מדעי הצמח
Soil and water sciences	-	-	3.3	3	מדעי הקרקע והמים
Plant protection	-	-	3.4	3	הגנת הצומח
Food science	-	-	3.3	3	מדעי המזון
Science (not specified)	-	-	5.2	3	מדעים בצ"נ

TABLE 11.- (Cont'd)

Field and subject of study	מכללות אקדמיות לחינוך Colleges of education	מכללות אקדמיות Academic colleges	אוניברסיטאות Universities	משך לימודים תקני Standard duration of studies	תחום ומקצוע לימוד
Business and management sciences					עסקים ומדעי הניהול
Business administration	-	3.5	3.5	3	מינהל עסקים
Accountancy	-	3.3	3.5	3	חשבונאות
General administration & public administration	-	3.8	3.5	3	מינהל כללי ומינהל ציבורי
Public administration	-	4.2	-	3	מינהל ציבורי
Management of health systems	-	2.2	3.1	3	מינהל מערכות בריאות
Management of hotels and tourism	-	-	3.3	3	ניהול מלונות
Insurance studies	-	1.9	-	3	לימודי ביטוח
Logistics	-	3.4	-	3	לוגיסטיקה
Law					משפטים
Law	-	3.7	4.2	4	משפטים
Mathematics and statistics (except computer sciences)					מתמטיקה וסטטיסטיקה (למעט מדעי המחשב)
Mathematics	-	-	4.0	3	מתמטיקה
Mathematics - physics	-	-	4.4	3	מתמטיקה - פיזיקה
Mathematics - computer sciences	-	-	4.2	3	מתמטיקה - מדעי המחשב
Mathematics and another subject, social sciences	-	-	4.6	3	מתמטיקה ומקצוע אחר במדעי החברה
Multi-disciplinary - exact sciences	-	-	3.6	3	רב-תחומי במדעים מדויקים
Statistics	-	-	4.1	3	סטטיסטיקה
Engineering					הנדסה
Industrial design	-	4.4	-	3	עיצוב תעשייתי
Civil engineering	-	4.4	4.7	4	הנדסה אזרחית
Structural engineering	-	3.8	-	4	הנדסת בניין
Environmental engineering	-	-	4.5	4	הנדסה סביבתית
Geodetical engineering	-	-	4.6	4	הנדסה גאודטית
Mechanical engineering	-	3.4	4.7	4	הנדסת מכונות
Electrical engineering	-	4.3	4.6	4	הנדסת חשמל
Computer engineering - electricity	-	-	4.7	4	הנדסת מחשבים - חשמל
Computer engineering - computer sciences	-	4.3	4.3	4	הנדסת מחשבים - מדעי המחשב
Communication systems engineering	-	-	4.2	4	הנדסת מערכות תקשורת
Aeronautical engineering	-	-	5.1	4	הנדסת אווירונאוטיקה וחלל
Chemical engineering	-	4.4	4.5	4	הנדסה כימית
Food engineering and biotechnology	-	4.1	4.1	4	הנדסת מזון וביוטכנולוגיה
Industrial and management engineering	-	4.0	4.4	4	הנדסת תעשייה וניהול
Information systems engineering	-	-	4.2	4	הנדסת מערכות מידע
Quality engineering	-	-	4.6	4	הנדסת איכות
Materials engineering	-	6.0	4.7	4	הנדסת חומרים
Nuclear engineering	-	-	4.7	4	הנדסה גרעינית
Agricultural engineering	-	-	4.8	4	הנדסה חקלאית
Biomedical engineering	-	-	4.3	4	הנדסה ביו-רפואית
Engineering sciences	-	-	4.5	4	מדעי ההנדסה
Engineering (not specified)	-	3.7	4.4	4	הנדסה בצ"נ
Medicine and dental medicine					רפואה ורפואת שיניים
Medicine	-	-	3.1	3	רפואה כללית
Dental medicine	-	-	3.2	3	רפואת שיניים
Physics					פיזיקה
Physics	-	-	4.0	3	פיזיקה
Computer sciences					מדעי המחשב
Computer sciences	-	3.7	4.1	3	מדעי המחשב
Architecture and design					אדריכלות ועיצוב
Interior design	-	4.3	-	3	עיצוב פנים
Architecture and urban planning	-	5.3	5.3	5	ארכיטקטורה ובינוי ערים
Landscape architecture	-	-	5.0	5	אדריכלות נוף

TABLE 12.- PERCENTAGE OF STUDENTS WHO COMPLETED FIRST DEGREE, OF THOSE WHO BEGAN THEIR STUDIES IN 1999-2001, BY DURATION OF STUDIES FOR A DEGREE IN RELATION TO STANDARD DURATION, TYPE OF INSTITUTION AND FIELD OF STUDY

לוח 12.- שיעור הסטודנטים שהשלימו את לימודיהם לתואר ראשון מקרב אלה שהחלו ללמוד בשנים 1999-2001, לפי משך לימודים לתואר ביחס לפרק הזמן התקני, סוג מוסד ותחום לימוד

Percentages	אחוזים			
	מכללות אקדמיות לחינוך Colleges of Education	מכללות אקדמיות Academic Colleges	אוניברסיטאות Universities	
	סך הכל			
Within standard duration	34.1	52.4	50.0	בפרק הזמן התקני
One year after standard duration	45.4	67.0	70.3	שנה לאחר פרק הזמן התקני
Two years after standard duration	50.6	71.3	77.6	שנתיים לאחר פרק הזמן התקני
Three years after standard duration	54.0	73.4	80.4	שלוש שנים לאחר פרק הזמן התקני
	חינוך והכשרה להוראה			
Education and teacher training				
Within standard duration	34.1	46.5	46.1	בפרק הזמן התקני
One year after standard duration	45.4	58.8	65.5	שנה לאחר פרק הזמן התקני
Two years after standard duration	50.6	60.8	74.2	שנתיים לאחר פרק הזמן התקני
Three years after standard duration	54.0	61.5	77.7	שלוש שנים לאחר פרק הזמן התקני
	מדעי הרוח (למעט עיצוב)			
Humanities (except design)				
Within standard duration	-	14.1	32.9	בפרק הזמן התקני
One year after standard duration	-	39.2	55.0	שנה לאחר פרק הזמן התקני
Two years after standard duration	-	47.4	64.5	שנתיים לאחר פרק הזמן התקני
Three years after standard duration	-	52.6	68.6	שלוש שנים לאחר פרק הזמן התקני
	מדעי החברה			
Social sciences				
Within standard duration	-	56.9	54.8	בפרק הזמן התקני
One year after standard duration	-	70.5	74.8	שנה לאחר פרק הזמן התקני
Two years after standard duration	-	75.0	81.5	שנתיים לאחר פרק הזמן התקני
Three years after standard duration	-	77.2	83.9	שלוש שנים לאחר פרק הזמן התקני
	מקצועות עזר רפואיים			
Paramedical studies				
Within standard duration	-	61.2	77.6	בפרק הזמן התקני
One year after standard duration	-	66.7	89.2	שנה לאחר פרק הזמן התקני
Two years after standard duration	-	66.7	91.1	שנתיים לאחר פרק הזמן התקני
Three years after standard duration	-	67.2	91.6	שלוש שנים לאחר פרק הזמן התקני
	מדעי הטבע (למעט פיזיקה)			
Natural sciences (except physics)				
Within standard duration	-	37.3	53.0	בפרק הזמן התקני
One year after standard duration	-	58.2	73.4	שנה לאחר פרק הזמן התקני
Two years after standard duration	-	62.7	79.9	שנתיים לאחר פרק הזמן התקני
Three years after standard duration	-	64.4	81.9	שלוש שנים לאחר פרק הזמן התקני
	עסקים ומדעי הניהול			
Business and management sciences				
Within standard duration	-	54.9	63.4	בפרק הזמן התקני
One year after standard duration	-	70.5	80.5	שנה לאחר פרק הזמן התקני
Two years after standard duration	-	75.1	86.5	שנתיים לאחר פרק הזמן התקני
Three years after standard duration	-	77.4	87.8	שלוש שנים לאחר פרק הזמן התקני
	משפטים			
Law				
Within standard duration	-	77.5	76.8	בפרק הזמן התקני
One year after standard duration	-	82.2	89.7	שנה לאחר פרק הזמן התקני
Two years after standard duration	-	83.6	92.0	שנתיים לאחר פרק הזמן התקני
Three years after standard duration	-	84.4	92.9	שלוש שנים לאחר פרק הזמן התקני
	מתמטיקה וסטטיסטיקה (למעט מדעי המחשב)			
Mathematics and statistics (except computer sciences)				
Within standard duration	-	-	31.6	בפרק הזמן התקני
One year after standard duration	-	-	58.3	שנה לאחר פרק הזמן התקני
Two years after standard duration	-	-	69.2	שנתיים לאחר פרק הזמן התקני
Three years after standard duration	-	-	73.9	שלוש שנים לאחר פרק הזמן התקני
	הנדסה			
Engineering				
Within standard duration	-	44.3	54.8	בפרק הזמן התקני
One year after standard duration	-	58.0	77.1	שנה לאחר פרק הזמן התקני
Two years after standard duration	-	62.9	82.7	שנתיים לאחר פרק הזמן התקני
Three years after standard duration	-	65.2	85.0	שלוש שנים לאחר פרק הזמן התקני
	רפואה ורפואת שיניים			
Medicine and dental medicine				
Within standard duration	-	-	86.4	בפרק הזמן התקני
One year after standard duration	-	-	92.0	שנה לאחר פרק הזמן התקני
Two years after standard duration	-	-	93.3	שנתיים לאחר פרק הזמן התקני
Three years after standard duration	-	-	93.6	שלוש שנים לאחר פרק הזמן התקני
	פיזיקה			
Physics				
Within standard duration	-	-	34.5	בפרק הזמן התקני
One year after standard duration	-	-	55.8	שנה לאחר פרק הזמן התקני
Two years after standard duration	-	-	66.4	שנתיים לאחר פרק הזמן התקני
Three years after standard duration	-	-	71.7	שלוש שנים לאחר פרק הזמן התקני
	מדעי המחשב			
Computer sciences				
Within standard duration	-	40.4	32.9	בפרק הזמן התקני
One year after standard duration	-	65.6	61.0	שנה לאחר פרק הזמן התקני
Two years after standard duration	-	71.0	76.2	שנתיים לאחר פרק הזמן התקני
Three years after standard duration	-	73.0	81.9	שלוש שנים לאחר פרק הזמן התקני
	אדריכלות ועיצוב			
Architecture and design				
Within standard duration	-	30.2	56.6	בפרק הזמן התקני
One year after standard duration	-	53.6	76.5	שנה לאחר פרק הזמן התקני
Two years after standard duration	-	58.9	81.7	שנתיים לאחר פרק הזמן התקני
Three years after standard duration	-	63.1	83.0	שלוש שנים לאחר פרק הזמן התקני

TABLE 13.- PSYCHOMETRIC TEST SCORES OF STUDENTS WHO BEGAN FIRST DEGREE STUDIES IN 1999-2001, BY COMPLETION OF A DEGREE UP TO 3 YEARS AFTER THE STANDARD DURATION, FIELD OF STUDY AND TYPE OF INSTITUTION

לוח 13.- ציון פסיכומטרי של אלה שהחלו ללמוד לתואר ראשון בשנים 2001-1999, לפי השלמת תואר עד 3 שנים מפרק הזמן התקני, תחום לימוד וסוג מוסד

Psychometric test scores	ציון פסיכומטרי			
Completion of a first degree up to 3 years after the standard duration	מכללות אקדמיות לחינוך Colleges of Education	מכללות אקדמיות Academic Colleges	אוניברסיטאות Universities	השלמת תואר עד 3 שנים מפרק הזמן התקני
	Total		סך הכל	
Did not complete a degree	491.0	550.1	577.3	לא השלימו תואר
Completed a degree	463.8	562.7	607.1	השלימו תואר
	Education and teacher training		חינוך והכשרה להוראה	
Did not complete a degree	491.0	474.0	516.0	לא השלימו תואר
Completed a degree	463.8	450.3	513.5	השלימו תואר
	Humanities (except design)		מדעי הרוח (למעט עיצוב)	
Did not complete a degree	-	544.0	523.7	לא השלימו תואר
Completed a degree	-	565.1	535.4	השלימו תואר
	Social sciences		מדעי החברה	
Did not complete a degree	-	524.2	569.2	לא השלימו תואר
Completed a degree	-	531.7	586.6	השלימו תואר
	Paramedical studies		מקצועות עזר רפואיים	
Did not complete a degree	-	515.7	568.9	לא השלימו תואר
Completed a degree	-	537.7	586.5	השלימו תואר
	Natural sciences (except physics)		מדעי הטבע (למעט פיזיקה)	
Did not complete a degree	-	536.9	612.1	לא השלימו תואר
Completed a degree	-	567.9	629.6	השלימו תואר
	Business and management sciences		עסקים ומדעי הניהול	
Did not complete a degree	-	540.7	636.0	לא השלימו תואר
Completed a degree	-	565.4	637.0	השלימו תואר
	Law		משפטים	
Did not complete a degree	-	541.5	680.4	לא השלימו תואר
Completed a degree	-	553.3	672.6	השלימו תואר
	Mathematics and statistics (except computer sciences)		מתמטיקה וסטטיסטיקה (למעט מדעי המחשב)	
Did not complete a degree	-	-	621.8	לא השלימו תואר
Completed a degree	-	-	637.5	השלימו תואר
	Engineering		הנדסה	
Did not complete a degree	-	550.8	646.4	לא השלימו תואר
Completed a degree	-	558.4	662.3	השלימו תואר
	Medicine and dental medicine		רפואה ורפואת שיניים	
Did not complete a degree	-	-	703.5	לא השלימו תואר
Completed a degree	-	-	723.1	השלימו תואר
	Physics		פיזיקה	
Did not complete a degree	-	-	637.5	לא השלימו תואר
Completed a degree	-	-	673.4	השלימו תואר
	Computer sciences		מדעי המחשב	
Did not complete a degree	-	601.7	686.5	לא השלימו תואר
Completed a degree	-	625.1	698.0	השלימו תואר
	Architecture and design		אדריכלות ועיצוב	
Did not complete a degree	-	553.4	666.4	לא השלימו תואר
Completed a degree	-	571.4	664.4	השלימו תואר