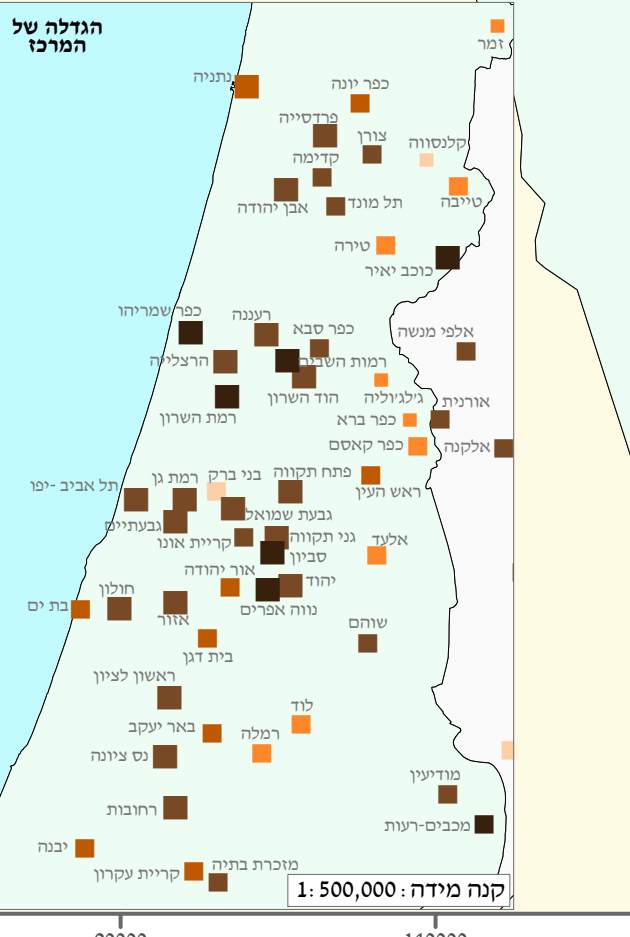
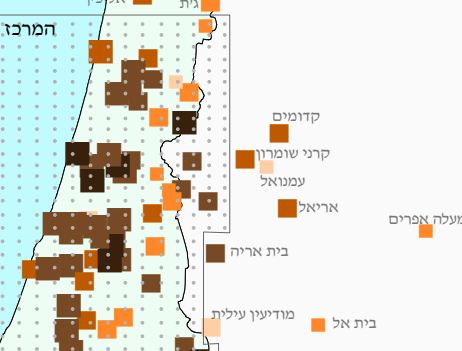
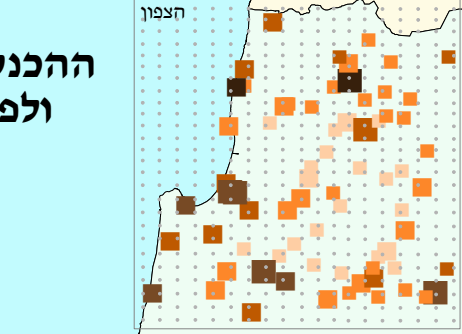
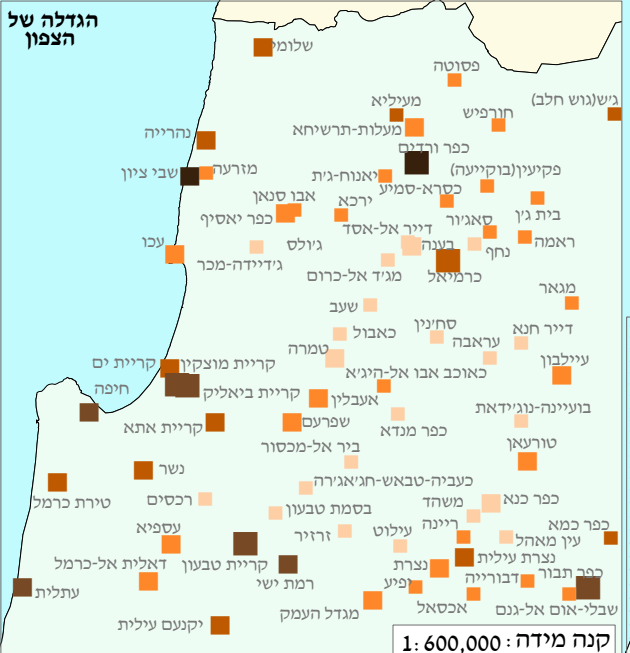


**עיריות ומועצות מקומיות,  
לפי הכנסות עצמיות מסך כל  
ההכנסות הסופיות בתקציב הרגיל, 2003  
ולפי רמה חברתית-כלכלית ב-2001**



**מקרא:**

אחוז ההכנסות העצמיות  
מסך כל ההכנסות הסופיות  
בתקציב הרגיל

33-1	□
70-34	□
100-71	□

רמה חברתית-כלכלית

נמוכה 2-1	□
4-3	□
6-5	□
8-7	□
גבוהה 10-9	□

קנה מידה: 1:1,200,000