



מדינת ישראל
STATE OF ISRAEL



הלשכה המרכזית לסטטיסטיקה
Central Bureau of Statistics
دائرة الإحصاء المركزية

הסקר החברתי 2010

פרסום מס' 1477
www.cbs.gov.il

ירושלים, אייר תשע"ב, מאי 2012

כל הזכויות שמורות למדינת ישראל © 2012

ISSN 1565-9356

הקדמה

הסקר החברתי נערך לראשונה בשנת 2002 בהזמנת אגף התקציבים במשרד האוצר. מאז הסקר נערך באופן שוטף, ומבוסס על מדגם חדש בכל שנה.

מטרתו העיקרית של הסקר היא לספק מידע עדכני על רווחת האוכלוסייה בישראל ועל תנאי חייה. נתוני הסקר מיועדים למשתמשים שונים: לקובעי מדיניות חברתית, לחוקרים בתחומי החברה והרווחה ולציבור הרחב.

שאלון הסקר בנוי משני חלקים עיקריים: "גרעין" קבוע, המכיל כ-200 שאלות במספר רב של תחומי חיים, כגון בריאות, דיור, תעסוקה ומצב כלכלי, וחלק נוסף המוקדש בכל שנה לנושא אחר.

בשנת 2002 עסק הסקר החברתי בנושא פנסיה והסדרי פרישה. בשנת 2003 נחקרה רווחת האוכלוסייה וויתורים בתחומי חיים שונים בעקבות המצב הכלכלי, וכן נחקר מצבה הרגשי של האוכלוסייה. בשנת 2004 עסק הסקר בסידורים לילדים בהקשר של תעסוקת הורים. בשנת 2005 הנושא היה השתתפות בכוח העבודה. בשנת 2006 התמקד הסקר במטפלים ללא תמורה כספית. בסקר 2007 נחקרה רווחת האוכלוסייה בישראל ועמדות הציבור כלפי שירותי הממשל. בסקר 2008, נחקר לעומק נושא המוביליות החברתית. בסקר 2009 נחקרו הנושאים דתיות ומסורת ומשפחתיות.

בסקר 2010, שממצאיו מובאים בפרסום זה, נחקרו בהרחבה שני נושאים: בריאות ואורח חיים, ושימוש במחשב ובאינטרנט.

הנושא *בריאות ואורח חיים* מתייחס להיבטים כמו: הערכה עצמית של מצב הבריאות, קשיים בתפקוד יומיומי, הרגלי תזונה, משקל ודיאטה, עישון, פעילות גופנית, שינה, חשיפה לשמש, בדיקות רפואיות וביטוחי בריאות.

הנושא *שימוש במחשב ובאינטרנט* עוסק בהיבטים שונים של דפוסי השימוש במחשב ובאינטרנט: מטרות השימוש, רמת השליטה בטכנולוגיית המידע, עמדות לגבי שימוש ילדים במחשב ובאינטרנט, ועמדות כלליות לגבי השימוש באינטרנט.

בנוסף לפרסום זה, באתר האינטרנט של הלשכה המרכזית לסטטיסטיקה (למ"ס) ניתן להפעיל מחולל לוחות, המאפשר למשתמשים לשלוף כרצונם מידע נרחב מתוך בסיס נתוני הסקר, וכן מתוך נתוני הסקר בשנים קודמות.

מלבד אגף המדען הראשי, האחראי ישירות לביצוע הסקר החברתי, מספר יחידות בלמ"ס שותפות לחשיבה, לביצוע ולניהול השוטף של הסקר. אנו מודים לאגף סקרים, לאגף מערכות מידע, לתחום מתודולוגיה סטטיסטית של סקרים ולתחום בריאות על התרומה לסקר.

כמו כן אנו מודים למומחים מטעם משרד הבריאות, אשר סייעו לצוות הלמ"ס בשלבי לימוד הנושא ועזרו בהערוותיהם ובהמלצותיהם לגיבוש שאלון הסקר.

ד"ר דמיטרי רומנוב

מדען ראשי

ירושלים, תשע"ב – 2012

הפרסום הוכן על ידי יגאל אייזנמן - תחום סקר חברתי, אגף מדען ראשי

עובדים נוספים מהלשכה המרכזית לסטטיסטיקה
שהשתתפו בתכנון הסקר החברתי, בעבודת השדה, בעיבוד הנתונים ובהפקת הפרסום:

הנהלת הלשכה המרכזית לסטטיסטיקה

ד"ר דמיטרי רומנוב – מדען ראשי
שפרה הר – מנהלת אגף בכיר מערכות מידע

תחום הסקר החברתי

נורית דוברין – ראש תחום
שלומית דרור-כהן, טל אדמון-טל, טניה גלז

אגף תפעול – יחידת סקרים

רחל גור – מנהלת אגף בכיר סקרים
רוחמה יצחקי – ראש תחום סקרי משפחות
ריקי מלר – תכנון הסקר
רונית בילר, תמר לוריא, לימור צ'רנוצקי, אוסמה הינו, זאב רפאלוביץ – ניהול עבודת שדה
דליה כליף – רכזת מרחב חיפה
מרגלית אילן, חיים וילשטיין – רכזי מרחב ירושלים
יואל דומב, רחל רוזנפלד, ענת פייגנבאום – רכזי מרחב תל אביב

אסמה אבו ואסל, מרינה אגיאייב, יעקב ארגמן, אפרים ארז, עמית ארליכמן, רפעת בכריה, סבטלנה בקמן, מאיר בראון, ברכה ברום, רחל ברזן, דני ברנשטיין, זיאד ג'בארה, רומן גויזמן, שפי גורדון, גלינה גרוטבול, רם גרינברג, חמזה הינו ז"ל, חגית וייס, מלי זאבי, לארי זיואגי, חגית חנוכה, נוגה טובלי, יאנה טיטוב, דב לנדאו, מוחמד מסרי, אסתר נחמובסקי, נאוה פרל, בלה קולפקוב, אלנה קרדמן, שלמה קריב, מריאן קרייזר, ילנה קשפרוב, בלה רזניקוב, שולמית רן, כרמלה שובל – סוקרים

אגף מתודולוגיה סטטיסטית

צחי מקובקי – סגן ראש אגף בכיר מתודולוגיה סטטיסטית
אורי הדר – דגימה
ליאת נוקריאן – אמידה
יסכה צ'יקו – מערכת לחישוב טעויות דגימה

אגף מערכות מידע

יבגניה לוסקין – מרכזת מתכנתים בכירה
טטיאנה וייס, מרינה ברוליה, דינה שטיינגרט, ליליה לוריא – תכנות השאלון ומערכת ניהול
גנדי אטין, ניקולאי אוגנסיאן, אולג מירקין – תמיכה טכנולוגית

תחום הוצאה לאור

דלית גולדפוס
תמר בן ישי

למידע נוסף בנושא פרסום זה ניתן לפנות לנורית דוברין, טל' 02-6593233.

תוכן העניינים

עמוד

מבוא

15	א. כללי
16	ב. ממצאים עיקריים
16	1. נושאים קבועים
20	2. נושא שנתי – בריאות ואורח חיים
39	3. נושא שנתי – שימוש במחשב ובאינטרנט
44	ג. מונחים, הגדרות והסברים
49	ד. שיטות הסקר
52	הסקר החברתי 2010: שיעורי השבה ואי-השבה

לוחות רב-שנתיים

57	א. בני 20 ומעלה, לפי תכונות נבחרות, 2010-2002
58	ב. בני 20 ומעלה, לפי שביעות רצון ותכונות נבחרות, 2010-2002

לוחות גרעין

	1. בני 20 ומעלה, לפי שביעות רצון מהחיים ומהמצב הכלכלי וציפיות לעתיד
61	ולפי תכונות נבחרות, 2010
63	2. בני 20 ומעלה, לפי מצב כלכלי ולפי תכונות נבחרות, 2010
	3. בני 20 ומעלה, לפי שביעות רצון מדירת המגורים ומאזור המגורים
65	ולפי תכונות נבחרות, 2010
	4. בני 20 ומעלה, לפי הערכה עצמית של מצב הבריאות, בעיה בריאותית
67	ולפי תכונות נבחרות, 2010
68	5. בני 20 ומעלה, לפי שימוש במחשב ובאינטרנט ולפי תכונות נבחרות, 2010
69	6. בני 20 ומעלה, לפי השתתפות בכוח העבודה ולפי תכונות נבחרות, 2010
	7. מועסקים בני 20 ומעלה, לפי מיקום גאוגרפי של מקום העבודה העיקרי
71	ולפי תכונות נבחרות, 2010
	8. מועסקים בני 20 ומעלה, לפי מעמד בעבודה, עמדות ביחס לעבודה
73	ולפי תכונות נבחרות, 2010
	9. בני 20 ומעלה, לפי שביעות רצון מהקשר עם משפחה, תדירות הקשר עם חברים,
74	תחושת בדידות ולפי תכונות נבחרות, 2010
	10. בני 20 ומעלה שעסקו בפעילות התנדבותית, לפי מאפייני הפעילות
75	ולפי תכונות נבחרות, 2010
76	11. בני 20 ומעלה שתרמו כסף, לפי יעד התרומה, סכום התרומה ולפי תכונות נבחרות, 2010
	12. בני 20 ומעלה נפגעי עבריינות ב-12 החודשים האחרונים, לפי סוג עברה
77	ולפי תכונות נבחרות, 2010

עמוד

13.	בני 20 ומעלה, לפי רמת דתיות ולפי תכונות נבחרות, 2010	78
14.	בני 20 ומעלה, לפי הערכה עצמית של רמת השליטה בשפה העברית	
	ולפי תכונות נבחרות, 2010	79

לוחות הנושא השנתי – בריאות ואורח חיים

15.	בני 20 ומעלה, לפי מוגבלות וקושי בתפקוד יומיומי ולפי תכונות נבחרות, 2010	84
16.	בני 20 ומעלה, לפי שעות שינה ובעיות שינה ולפי תכונות נבחרות, 2010	86
17.	בני 20 ומעלה, לפי הערכה עצמית של מצבם הרגשי ולפי תכונות נבחרות, 2010	87
18.	בני 20 ומעלה, לפי בדיקות וטיפולים רפואיים ולפי תכונות נבחרות, 2010	88
19.	בני 50 ומעלה, לפי בדיקות רפואיות ייעודיות ולפי תכונות נבחרות, 2010	90
20.	נשים בנות 35 ומעלה, לפי בדיקות רפואיות ייעודיות ולפי תכונות נבחרות, 2010	91
21.	בני 20 ומעלה, לפי מדד מסת הגוף (BMI), ודיאטה, ולפי תכונות נבחרות, 2010	92
22.	בני 20 ומעלה שעסקו בפעילות גופנית, לפי סוג פעילות ולפי תכונות נבחרות, 2010	93
23.	בני 20 ומעלה שעסקו או שנמנעו מעיסוק בפעילות גופנית, לפי סיבה	
	ולפי תכונות נבחרות, 2010	94
24.	בני 20 ומעלה, לפי תזונה והרגלי אכילה ולפי תכונות נבחרות, 2010	96
25.	בני 20 ומעלה, לפי עישון סיגריות ולפי תכונות נבחרות, 2010	98
26.	בני 20 ומעלה שעישנו סיגריות בעבר ואינם מעשנים כיום, לפי תכונות נבחרות, 2010	99
27.	בני 20 ומעלה, לפי חשיפה לעישון של אחרים ולפי תכונות נבחרות, 2010	100
28.	בני 20 ומעלה, לפי חשיפה לשמש ולפי תכונות נבחרות, 2010	101
29.	בני 20 ומעלה, לפי ביטוחי בריאות ולפי תכונות נבחרות, 2010	102
30.	בני 20 ומעלה, לפי עמדות בנושאי בריאות ולפי תכונות נבחרות, 2010	104
31.	מועסקים בני 20 ומעלה, לפי היעדרות מהעבודה, אופי העבודה ולפי תכונות נבחרות, 2010	106

לוחות הנושא השנתי – שימוש במחשב ובאינטרנט

32.	בני 20 ומעלה, לפי מאפייני השימוש באינטרנט, שליטה בשימושי אינטרנט	
	ולפי תכונות נבחרות, 2010	108
33.	בני 20 ומעלה, שאינם משתמשים במחשב ובאינטרנט, לפי סיבה	
	ולפי תכונות נבחרות, 2010	109
34.	בני 20 ומעלה, לפי משך השימוש במחשב, לימוד יישומי מחשב ולפי תכונות נבחרות, 2010	110
35.	בני 20 ומעלה, לפי מספר מחשבים בבית, ילדים המשתמשים במחשב בבית	
	ולפי תכונות נבחרות, 2010	111
36.	בני 20 ומעלה, לפי עמדות ביחס לשימוש באינטרנט ולפי תכונות נבחרות, 2010	112
37.	בני 20 ומעלה, לפי שימוש בטלפון נייד, עמדות ביחס לטלפון נייד	
	ולפי תכונות נבחרות, 2010	113

115.	נספח – שאלון הסקר החברתי 2010	
------	-------------------------------	--

מבוא

א. כללי

הסקר החברתי הוא סקר שנתי שוטף המספק מידע על תנאי החיים של האוכלוסייה הבוגרת בישראל ועל רווחתה, ובוחן את תפיסות הפרטים בחברה לגבי היבטים שונים של חייהם. הסקר נערך בחודשים ינואר עד דצמבר 2010, בהזמנת אגף התקציבים במשרד האוצר. במסגרת הסקר רואיינו כ-7,500 בני 20 ומעלה מכל רחבי הארץ, המייצגים כ-4.8 מיליון נפש בגילים אלה.

הסקר מורכב מנושאים קבועים הנחקרים מדי שנה, ומנושא שנתי מיוחד הנחקר בהרחבה. בשנת 2010, במסגרת המחזור התשיעי של הסקר החברתי, נחקרו שני נושאים: בריאות ואורח חיים, ושימוש במחשב ובאינטרנט. נושאים אלו נבחנו במספר היבטים:

בריאות ואורח חיים

- הערכה עצמית של מצב הבריאות, קושי לראות או לשמוע.
- בעיות בריאותיות ותפקוד יומיומי: קושי ללכת או לעלות במדרגות, קושי להתרחץ או להתלבש, קושי לאכול, קושי לזכור או להתרכז, קשיים בביצוע פעולות הקשורות במשק הבית.
- שינה: מספר שעות שינה, קושי להירדם, תחושת עייפות, בעיות בשינה הפוגעות בתפקוד.
- מצבים רגשיים: תחושת לחץ, דיכאון, התמודדות עם בעיות, תחושת מרץ, דאגות שמפריעות לישון.
- בדיקות לגילוי מוקדם של מחלות: לחץ דם, בדיקת דם לגילוי רמת כולסטרול, בדיקת שומות ונקודות חן, ממוגרפיה (נשים), משטח צוואר הרחם (נשים), בלוטת הערמונית (גברים), דם סמוי בצואה, קולונוסקופיה.
- בדיקות וטיפולים מונעים: חיסון נגד שפעת, בדיקות וטיפולי שיניים.
- יחס גובה ומשקל, רצון לרדת במשקל, דיאטה, פעילות גופנית (מאומצת, מתונה, או לחיזוק שרירים), סיבות לעיסוק בפעילות גופנית או להימנעות מפעילות גופנית.
- תזונה והרגלי אכילה: טבעונות וצמחונות, בדיקת רכיבי מזון, הרגלי אכילה, ארוחת בוקר, ארוחות מסודרות, פירות וירקות, מוצרים טבעיים, הקפדה על שתייה, ויתור על אוכל, השפעה של מחקרים ופרסומים.
- עישון: בעבר וכיום, תדירות, גיל התחלת עישון, גיל הפסקת עישון, סיבות להפסקת עישון, שיטות הפסקת עישון, ניסיונות להפסקת עישון, חשיפה לעישון של אחרים.
- חשיפה לשמש: אמצעי הגנה בעת חשיפה לשמש.
- ביטוחי בריאות, מבטחים בקופת חולים, ביטוח משלים של קופות החולים, ביטוח סיעודי, ביטוח רפואי פרטי.
- עמדות ביחס למדיניות בריאות: יחס לרפואה פרטית, נושאים מועדפים במניעה ובטיפול בבעיות בריאות.
- עבודה ובריאות: היעדרות מעבודה בגלל בעיות בריאות, מאמץ גופני בעבודה.

שימוש במחשב ובאינטרנט

- שימוש לפי מקום, מספר שנות שימוש, מטרות, תדירות, רמת השליטה בשימושים, לימוד יישומי מחשב.
- סיבות לאי-שימוש במחשב ובאינטרנט.
- ילדים ומחשבים: עמדות לגבי שימוש ילדים במחשב ובאינטרנט ועמדות לגבי השימוש באינטרנט.
- שימושים של טלפון נייד ועמדות לגביו.

ב. ממצאים עיקריים

1. נושאים קבועים

שביעות רצון מהחיים ומהמצב הכלכלי

באופן כללי האוכלוסייה בישראל מעידה על שביעות רצון מהחיים, 88% מרוצים מחייהם – 36% מרוצים מאוד ועוד 53% מרוצים. גברים מרוצים מחייהם בשיעור דומה לנשים. שביעות הרצון יורדת עם העלייה בגיל, מ-95% בקרב בני 20-24 ל-80% בקרב בני 75 ומעלה.

61% מרוצים ממצבם הכלכלי. שיעור זה נמוך יותר בקרב חסרי תעודת בגרות (56%) מאשר בקרב בעלי תעודת בגרות (62%) ובעלי תעודה אקדמית (68%). פערים גדולים יותר נמצאים בין בעלי רמות הכנסה שונות: 48% מבעלי הכנסה של עד 2,000 ש"ח לנפש במשק הבית מרוצים ממצבם הכלכלי, לעומת 75% מבעלי הכנסה הגבוהה מ-4,000 ש"ח לנפש.

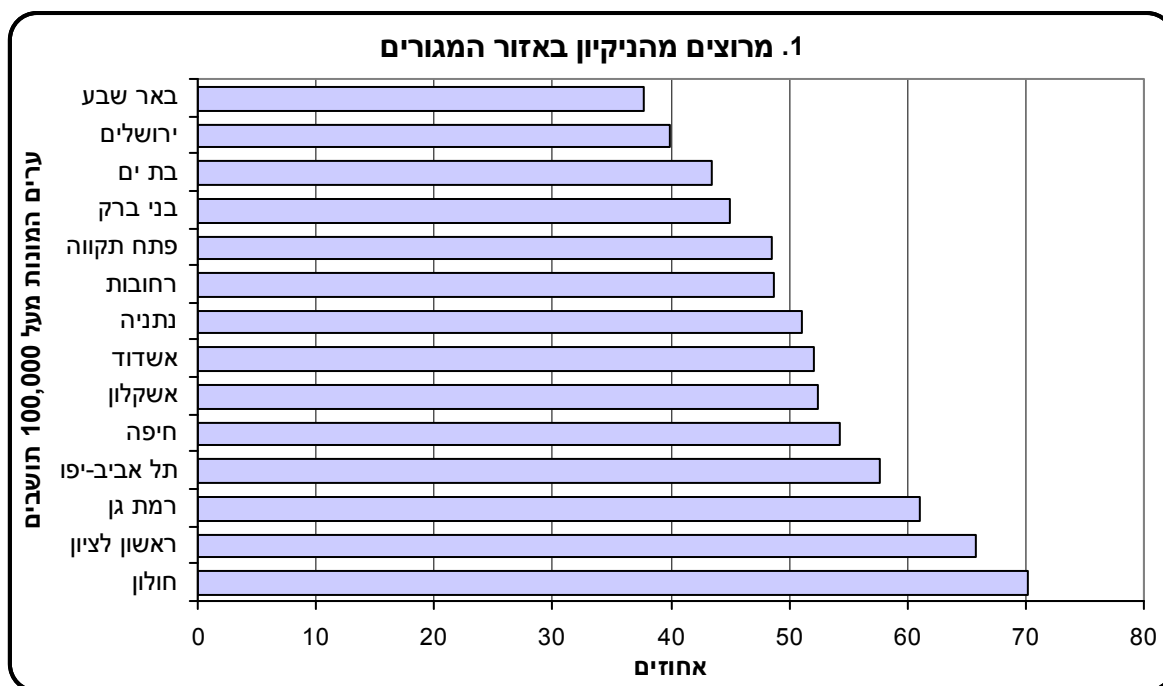
קרוב למחצית מהאוכלוסייה מצפים לשיפור במצבם הכלכלי בשנים הקרובות: גברים אופטימיים יותר מנשים (51% לעומת 46%), ואקדמאים מצפים לשיפור יותר מחסרי תעודה כלשהי (48% לעומת 35%).

קרוב לשני שלישים (64%) מהאוכלוסייה מצליחים לכסות את ההוצאות החודשיות שלהם: רווקים מכסים את ההוצאותיהם החודשיות בשיעור גבוה יותר מנשואים ומגרורים (72%, 63% ו-56% בהתאמה), יהודים מכסים את ההוצאותיהם בשיעורים גבוהים יותר מערבים (67% לעומת 54% בהתאמה). בקרב האוכלוסייה היהודית, חילונים מכסים את ההוצאותיהם בשיעור גבוה יותר מחרדים, מדתיים וממסורתיים (73% לעומת 59%, 64% ו-63% בהתאמה). בעלי תעודה אקדמית מכסים את ההוצאותיהם יותר מבעלי תעודת בגרות ומחסרי תעודה כלשהי (78% לעומת 70% ו-51% בהתאמה).

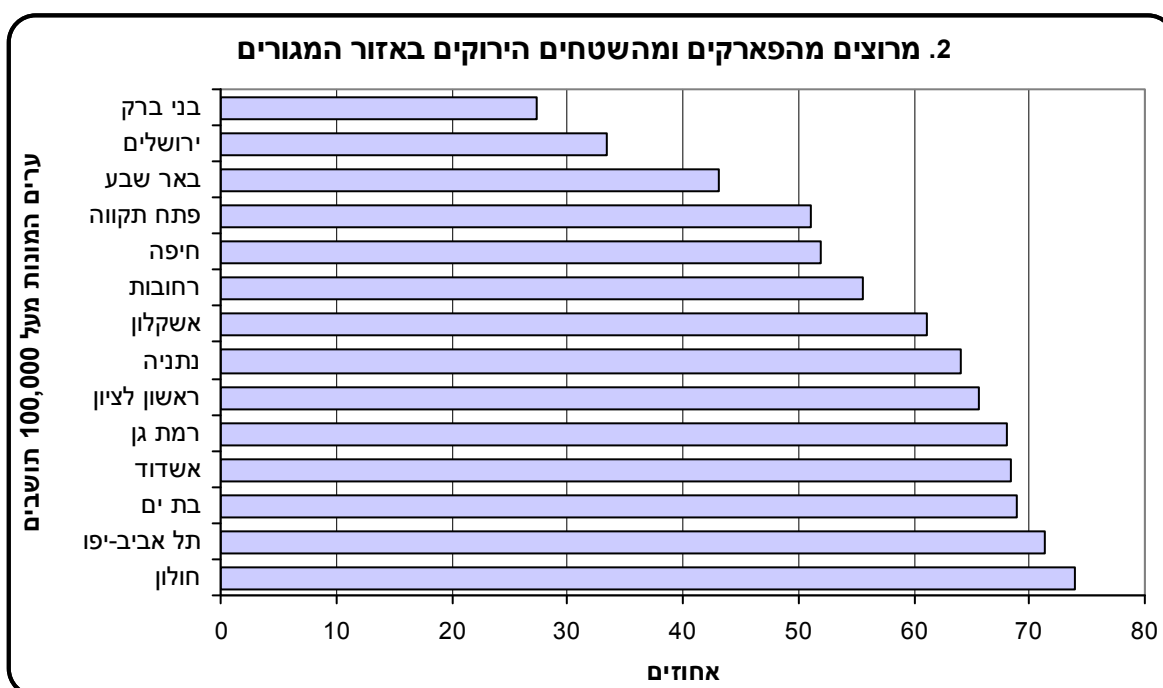
שביעות רצון מדירה ומאזור מגורים

87% מרוצים באופן כללי מדירתם. אלה שגרים בדירה בבעלותם מרוצים יותר מאלה שגרים בשכירות (90% לעומת 77% בהתאמה). 84% מרוצים באופן כללי מאזור מגוריהם: יהודים מרוצים יותר מערבים (85% לעומת 80% בהתאמה). בקרב היהודים – חרדים מרוצים יותר מחילונים (90% לעומת 86% בהתאמה), אקדמאים מרוצים יותר מחסרי תעודת בגרות (87% לעומת 81% בהתאמה). מבין 6 הערים הגדולות (ירושלים, תל אביב-יפו, חיפה, ראשון לציון, פתח תקווה, אשדוד), בראשון לציון נמצא השיעור הגבוה ביותר של מרוצים מאזור המגורים (90%), ובפתח תקווה – השיעור הנמוך ביותר (77%).

בפירוט היבטים שונים של שביעות רצון מאזור מגורים, השיעורים נמוכים יותר: 55% מרוצים מהניקיון באזור מגוריהם – 58% מהיהודים ו-37% מהערבים. 38% מרוצים מכמות מתקני הספורט – 44% מהיהודים לעומת 7% מהערבים. 73% חשים ביטחון ללכת בחשכה באזור מגוריהם – שיעור הגברים החשים ביטחון (84%) גבוה באופן משמעותי משיעור הנשים (63%). שיעור החשים ביטחון ללכת בחשכה יורד מ-75% בקרב בני 44-50 ל-50% בקרב בני 75 ומעלה.



55% מהאוכלוסייה מרוצים מהפארקים ומהשטחים הירוקים באזור המגורים – יהודים מרוצים באופן משמעותי יותר מערבים (63% לעומת 15% בהתאמה). בקרב היהודים, חילונים מרוצים יותר מדתיים ומחרדים (68% לעומת 64%-ו-47% בהתאמה).



שביעות רצון מעבודה ומהכנסה (מועסקים)

87% מהמועסקים מרוצים מעבודתם. שיעור המרוצים גבוה יותר בקרב בעלי תעודה אקדמית (90%) מאשר בקרב בעלי תעודת בגרות (87%) או בקרב בעלי השכלה נמוכה יותר (82%). שביעות הרצון מהעבודה עולה ככל שההכנסה גבוהה יותר: 93% מבעלי הכנסה חודשית ברוטו של למעלה מ-7,500 ש"ח מרוצים מעבודתם לעומת 80% מבעלי הכנסה של עד 4,000 ש"ח.

שיעור המועסקים המרוצים מההכנסה נמוך יותר משיעור המרוצים מעבודה, והוא עומד על 59%. גברים מרוצים מהכנסתם יותר מנשים (62% לעומת 56% בהתאמה).

ל-10% מהמועסקים יש חשש גדול לאבד את עבודתם: גברים יותר מנשים (11% לעומת 8% בהתאמה), בעלי שכר נמוך של עד 4,000 ש"ח ברוטו לחודש, יותר מבעלי שכר גבוה של מעל 7,500 ש"ח לחודש (16% לעומת 5% בהתאמה). 56% מהמועסקים סבורים שאם יאבדו את עבודתם, יש סיכוי גדול שימצאו עבודה אחרת באותה רמת שכר. אצל 58% מהמועסקים העבודה קשורה לתחום הלימודים, בעיקר בקרב בעלי תעודה אקדמית (70%).

קשרים חברתיים ותחושת בדידות

91% מבני 20 ומעלה מעידים שיש להם חברים: ל-97% מבני 20-44 יש חברים שאתם הם בקשר, לעומת 75% בקרב בני 75 ומעלה. רבע מהאוכלוסייה (25%) חשים בדידות לעתים קרובות או לפעמים. שיעור החשים בדידות בקרב בני 75 ומעלה הוא פי שניים מאשר בקרב בני 20-44 (41% לעומת 21% בהתאמה). 9% מהגברים חשים שאין להם על מי לסמוך בשעת משבר או מצוקה, לעומת 6% מהנשים.

התנדבות ותרומות

18% מהאוכלוסייה עוסקים בפעילות התנדבותית, בעיקר צעירים בגיל 20-24 (21%), ואקדמאים (24%). יהודים מתנדבים יותר מערבים (21% לעומת 7% בהתאמה), ובקרב היהודים, חרדים (40%) ודתיים (30%) מתנדבים יותר מחילונים (18%). התנדבות במסגרת ארגון שכיחה יותר מאשר התנדבות באופן פרטי (48% לעומת 41% בהתאמה). תחומי הפעילות של ההתנדבות הם בעיקר עזרה לנזקקים (34%) וחינוך ותרבות (29%).

65% מהאוכלוסייה תרמו בשנה האחרונה כסף לארגונים או לאנשים פרטיים, שאינם משפחה או חברים. 53% תרמו רק לארגונים ולמוסדות, 10% תרמו רק לאנשים פרטיים ו-36% תרמו גם לארגונים וגם לאנשים פרטיים. 38% מהתורמים תרמו עד 100 ש"ח, 31% תרמו 101-500 ש"ח ו-28% תרמו מעל 500 ש"ח.

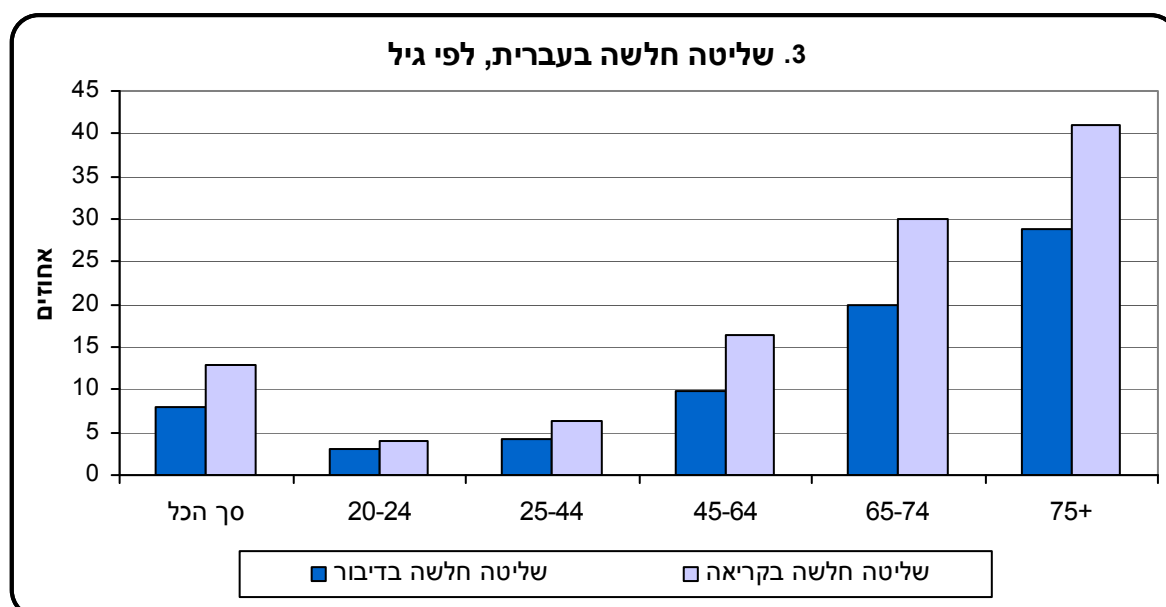
מידת דתיות

8.8% מהיהודים בגיל 20 ומעלה מגדירים עצמם חרדים, 9.6% דתיים, 38.1% – מסורתיים ו-43.4% – חילונים. החרדים מהווים 14% מבני 20-24, 11% מבני 25-44, 6% מבני 46-64 ו-5% מבני 65-74.

45% מהחרדים מועסקים, 5% בלתי מועסקים ו-50% אינם בכוח העבודה, לעומת 69% מועסקים בקרב החילונים, 4% בלתי מועסקים ו-27% שאינם בכוח העבודה.

שליטה בשפה העברית

82% שולטים ברמה טובה בדיבור בעברית, 79% שולטים ברמה טובה בקריאה ו-76% שולטים ברמה טובה בכתיבה. בשלושת התחומים, גברים שולטים ברמה טובה יותר מנשים, צעירים – יותר ממבוגרים, חרדים ודתיים – יותר מחילונים. בקרב בני 65 ומעלה, יותר משליש (35%) חלשים בקריאה בעברית, או שאינם יודעים לקרוא עברית כלל. כרבע מבני 65 ומעלה (24%) חלשים בדיבור בעברית או שאינם יודעים לדבר בעברית כלל.



2. נושא שנתי – בריאות ואורח חיים

הערכת מצב הבריאות

50% מהאוכלוסייה בגיל 20 ומעלה מעידים כי מצב בריאותם טוב מאוד. כשליש (32%) מעידים כי מצב בריאותם טוב ו-19% נוספים מעידים כי מצב בריאותם לא כל כך טוב או בכלל לא טוב. שיעור המעריכים את מצב בריאותם כלא טוב עולה עם העלייה בגיל, ובגיל 75 ומעלה 65% מעריכים את מצב בריאותם כלא טוב. בכל קבוצות הגיל, נשים מעריכות באופן שלילי יותר את מצב בריאותן מאשר גברים.

לוח א.- הערכה שלילית של מצב הבריאות*, לפי מין וגיל

	סך הכל	סך הכל	64-55	54-45	44-20	74-65	75 ומעלה
אלפים		אחוזים					
סך הכל	901.1	18.9	30.9	18.9	5.6	48.8	64.6
גברים	379.7	16.4	27.1	18.1	5.4	41.0	58.4
נשים	521.4	21.2	34.4	19.8	5.8	55.0	69.5

* לא כל כך טוב או בכלל לא טוב.

בכל קבוצות הגיל, שיעור המעריכים את מצב בריאותם כלא טוב גדול יותר בקרב ערבים מאשר בקרב יהודים (21% לעומת 18% בהתאמה), בקרב בעלי השכלה נמוכה – יותר מאשר בקרב בעלי השכלה גבוהה (29% בקרב חסרי תעודת בגרות, לעומת 11% בקרב בעלי תעודת אקדמית), ובקרב בעלי הכנסה נמוכה – יותר מאשר בקרב בעלי הכנסה גבוהה (27% מבעלי הכנסה של עד 2,000 ש"ח לנפש במשק בית, לעומת 11% מבעלי הכנסה של מעל 4,000 ש"ח).

מצב בריאות ותעסוקה

בגילי העבודה (25-64), בקרב אלה המעריכים את בריאותם כטובה, נמצא אחוז גבוה יחסית של מועסקים (78%) לעומת אלה המעריכים את בריאותם כלא טובה (40%). בקרב בני 45-64, המגדירים את מצב בריאותם כטוב, שיעור המועסקים הוא פי שניים מאשר בקרב אלה המגדירים את מצב בריאותם כלא טוב (77% לעומת 38% בהתאמה).

לוח ב.- בני 25-64, לפי מצב תעסוקה והערכת מצב הבריאות

אחוזים				הערכה עצמית של מצב הבריאות			
				64-45		44-25	
				טוב*	לא טוב**	טוב*	לא טוב**
מועסקים				78.1	42.9	76.5	38.4
בלתי מועסקים				4.7	9.5	2.8	6.1
אינם בכוח העבודה				17.2	47.6	20.7	55.5

* טוב מאוד או טוב.

** לא כל כך טוב או בכלל לא טוב.

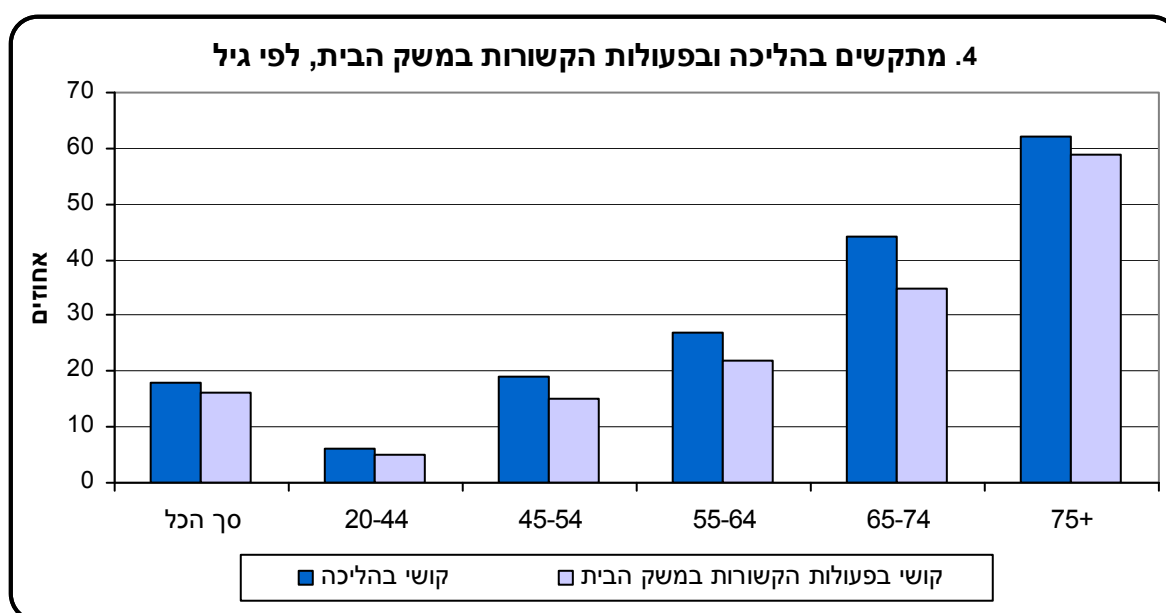
קשיים בתפקוד יומיומי

ל-23% מבני 20 ומעלה יש בעיה בריאותית או בעיה פיזית המפריעה או מפריעה מאוד בתפקוד יומיומי. בכל קבוצות הגיל בעיה זו מאפיינת נשים יותר מאשר גברים (25% מהנשים לעומת 21% מהגברים). 18% מבני 20 ומעלה מתקשים במידה כלשהי ללכת או לעלות במדרגות, השיעור עולה באופן חד עם העלייה בגיל: 44% מבני 74-65 ו-62% מבני 75 ומעלה מתקשים בהליכה במידה כלשהי. כרבע (26%) מבני 74-65 וקרוב למחצית (45%) מבני 75 ומעלה מתקשים מאוד בהליכה או לא יכולים ללכת כלל. 12% מתקשים לזכור או להתרכז ו-4% מתקשים מאוד או לא יכולים בכלל לזכור או להתרכז. קרוב למחצית (45%) מבני 75 ומעלה מתקשים לזכור או להתרכז, 16% מתקשים מאוד או לא יכולים כלל. ל-8% מהאוכלוסייה בגיל 20 ומעלה יש קושי להתרחץ או להתלבש. בגיל 74-65, 20% מתקשים להתרחץ או להתלבש ובגיל 75 ומעלה עולה שיעור המתקשים ל-42%, ל-24% יש קושי רב, או שאינם יכולים בכלל להתרחץ או להתלבש. 16% מתקשים לעשות פעולות הקשורות במשק הבית, כגון: ניקיון, קניות, סידורים מחוץ לבית. גם שיעור זה עולה באופן חד עם העלייה בגיל.

לוח ג. מתקשים בתפקוד יומיומי, לפי סוג הקושי ורמת הקושי

אחוזים

לא יכולים בכלל	קושי רב	קושי מועט	סך הכל	
1.4	8.7	8.0	18.1	ללכת או לעלות במדרגות
2.8	5.3	7.3	15.5	לעשות פעולות הקשורות במשק הבית
1.2	2.5	4.4	8.1	להתרחץ או להתלבש
0.4	4.2	15.4	20.0	לראות (גם עם משקפיים)
0.4	3.1	11.8	15.3	לשמוע (גם עם מכשיר שמיעה)
0.5	3.1	8.0	11.6	להתרכז



קושי בראייה ובשמיעה

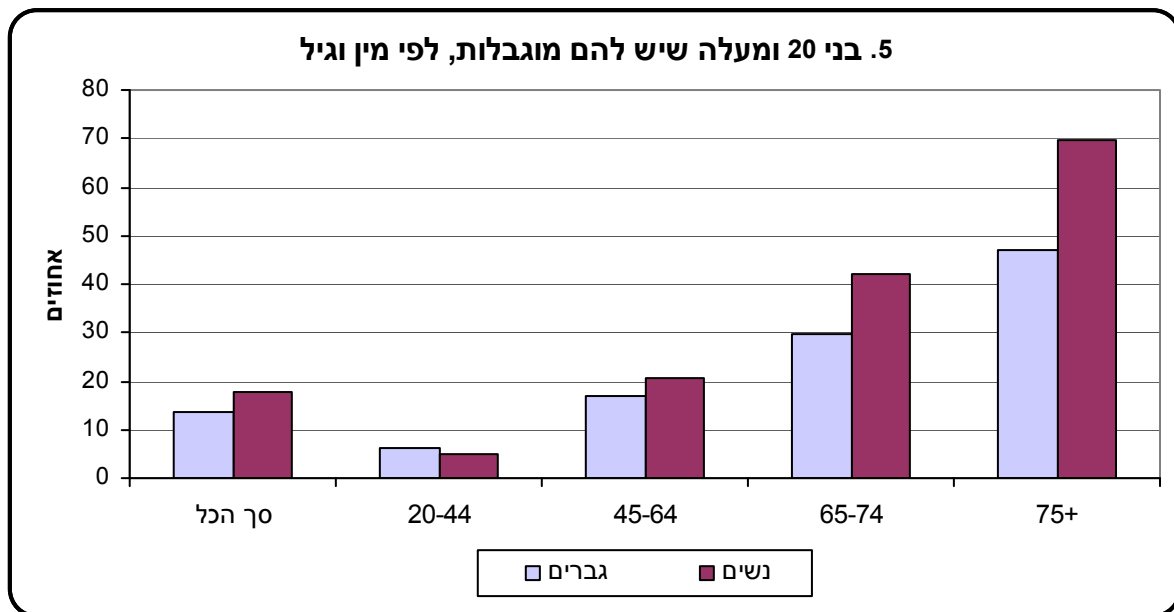
20% מהאוכלוסייה בגיל 20 ומעלה מתקשים במידה כלשהי בראייה (כולל אלה המתקשים בראייה גם כאשר הם מרכיבים משקפיים). שיעור זה עולה עם העלייה בגיל ובקרב בני 65 ומעלה, 43% מתקשים בראייה. בגיל 75 ומעלה כרבע (24%) מהאוכלוסייה מתקשים מאוד, או שאינם מסוגלים בכלל לראות.

15% מהאוכלוסייה בגיל 20 ומעלה מתקשים במידה כלשהי בשמיעה (כולל אלה המתקשים לשמוע גם כאשר הם מרכיבים מכשיר שמיעה). גם שיעור זה עולה עם העלייה בגיל: כחמישית (19%) מבני 45-64 מתקשים בשמיעה. בקרב בני 75 ומעלה, כמחצית (51%) מתקשים בשמיעה, ו-20% מתקשים קושי רב, או שאינם שומעים בכלל.

מוגבלות

אדם עם מוגבלות חמורה הוא מי שמתקשה קושי רב, או שאינו יכול בכלל, לעשות אחת או יותר מהפעולות הבאות: לראות, לשמוע, ללכת או לעלות במדרגות, להתלבש או להתרחץ, לזכור או להתרכז, או לבצע פעולות הקשורות במשק הבית.

ל-16% מבני 20 ומעלה יש מוגבלות חמורה כלשהי¹: 18% בקרב הנשים ו-14% בקרב גברים, 15% בקרב יהודים ו-19% בקרב ערבים. שיעור האנשים עם מוגבלות חמורה עולה עם העלייה בגיל ומגיע ל-37% בקרב בני 65-74 (42% מהנשים ו-30% מהגברים) ול-60% בקרב בני 75 ומעלה (70% מהנשים ו-47% מהגברים).



¹ שיעור האנשים עם מוגבלות חמורה בכלל האוכלוסייה גבוה יותר, מכיוון שהנתונים לא כוללים דיירי מוסדות טיפוליים וסיעודיים וכן נדגמים שלא יכלו להתראיין לסקר בשל מוגבלות חמורה.

מוגבלות, שביעות רצון מהחיים ואופטימיות

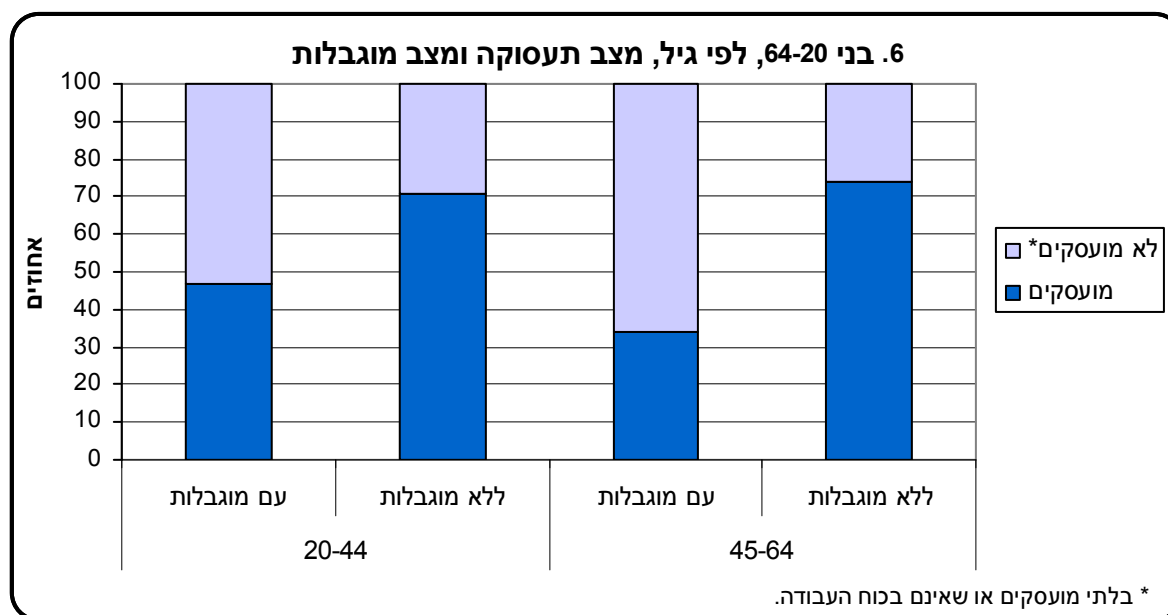
אנשים עם מוגבלות פחות מרוצים מחייהם ופחות אופטימיים ביחס למצבם בעתיד, לעומת אנשים בלי מוגבלות. בגילים 64-45 שיעור האנשים עם מוגבלות שאינם מרוצים מחייהם, גבוה פי שלושה מהשיעור בקרב אנשים ללא מוגבלות (27% לעומת 9% בהתאמה).

מוגבלות ורמת השכלה

בכל הגילים, שיעור המוגבלים גדול יותר בקרב בעלי השכלה נמוכה מאשר בקרב בעלי השכלה גבוהה. בגילים 64-45 שיעור המוגבלים הוא כשליש (33%) מקרב חסרי תעודת בגרות, 15% מבעלי תעודת בגרות, ו-8% מבעלי תעודה אקדמית. בגילים 74-65 אנשים עם מוגבלות הם כמחצית (49%) מקרב חסרי תעודת בגרות, כשליש (35%) מבעלי תעודת בגרות וכרבע (23%) מבעלי תעודה אקדמית.

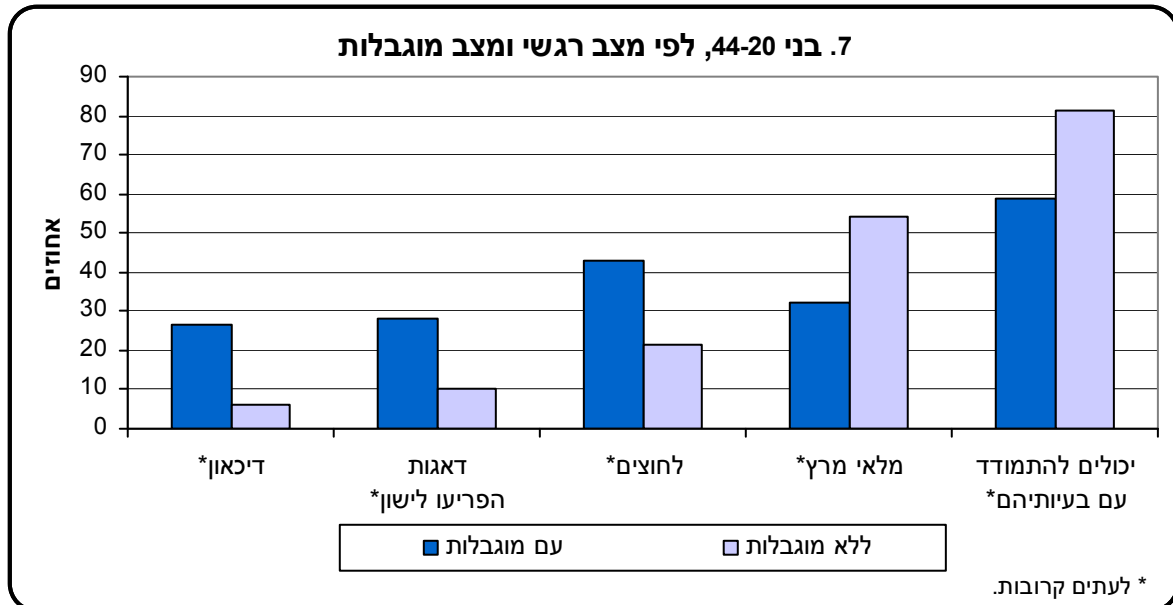
מוגבלות ותעסוקה

בכל קבוצות הגיל, שיעור המועסקים בקרב אנשים עם מוגבלות נמוך מאשר בקרב אנשים ללא מוגבלות. בגילים 64-45 שיעור המועסקים בקרב אנשים ללא מוגבלות הוא למעלה מפי שניים מאשר בקרב אנשים עם מוגבלות (74% לעומת 34% בהתאמה).

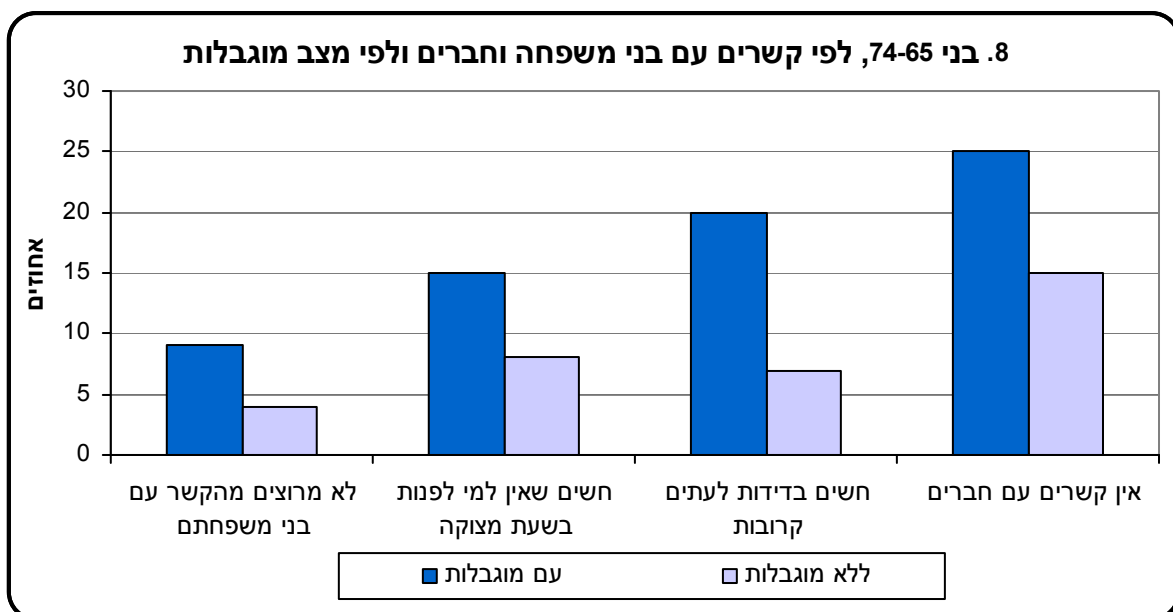


מוגבלות ומצבים רגשיים

בכל קבוצות הגיל, השכיחות של תחושות ומצבים רגשיים שליליים, גבוהה יותר בקרב אנשים עם מוגבלות לעומת אנשים ללא מוגבלות. בקבוצת הגיל 20-44 שיעור האנשים עם מוגבלות שחשו דיכאון לעתים קרובות, גבוה פי ארבעה וחצי מאשר השיעור בקרב אנשים ללא מוגבלות (27% לעומת 6%). אנשים עם מוגבלות חשו לחוצים בשיעור כפול מזה של אנשים ללא מוגבלות (43% לעומת 21%).

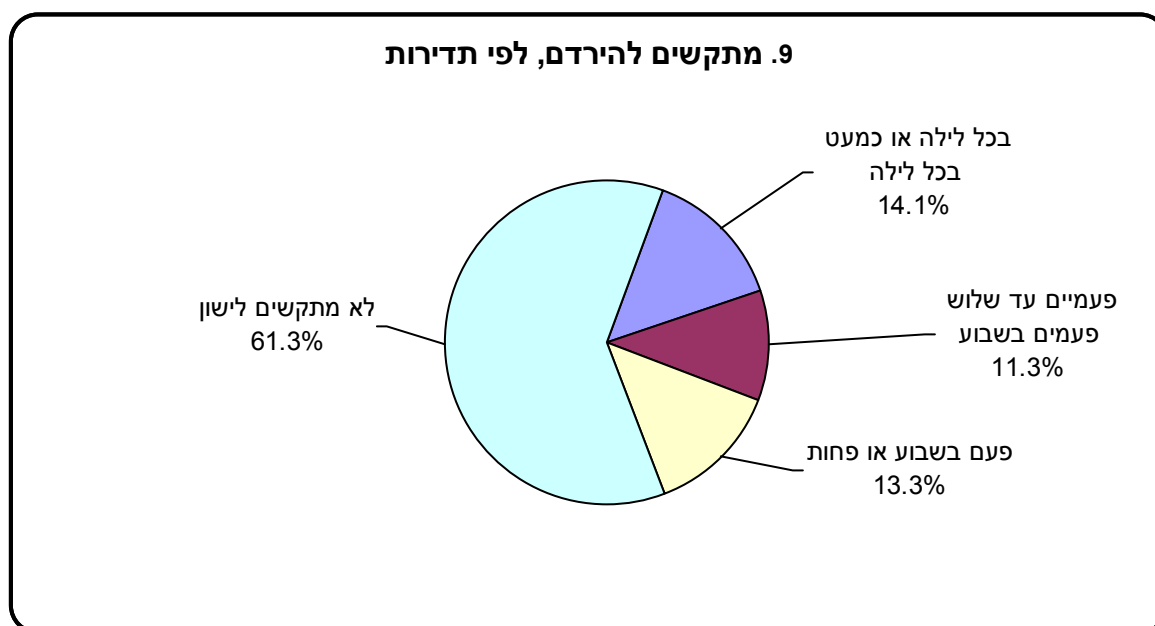


בכל קבוצות הגיל, אנשים עם מוגבלות חשים בדידות יותר מאשר אנשים ללא מוגבלות. בקבוצת הגיל 65-74 אנשים עם מוגבלות חשים בדידות לעתים קרובות בשיעור הגבוה פי שלושה לעומת אנשים ללא מוגבלות (20% לעומת 7% בהתאמה). אנשים עם מוגבלות חשים שאין להם למי לפנות בשעת מצוקה או משבר, בשיעור כפול מזה של אנשים ללא מוגבלות.



בעיות בשינה

39% מבני 20 ומעלה מתקשים להירדם או לישון במשך לילה שלם, לעתים קרובות או מדי פעם. 14% מתקשים להירדם בכל לילה או כמעט בכל לילה – 17% מהנשים ו-11% מהגברים. שיעור המתקשים להירדם כמעט בכל לילה עולה עם העלייה בגיל מ-10% בקרב בני 25-44 עד ל-36% בקרב בני 75 ומעלה. 18% מרגישים עייפות רבה במשך היום – 13% מהגברים ו-22% מהנשים. 12% מהאוכלוסייה ו-32% מבני 75 ומעלה מעידים כי בעיות השינה פוגעות מאוד בתפקודם במשך היום.



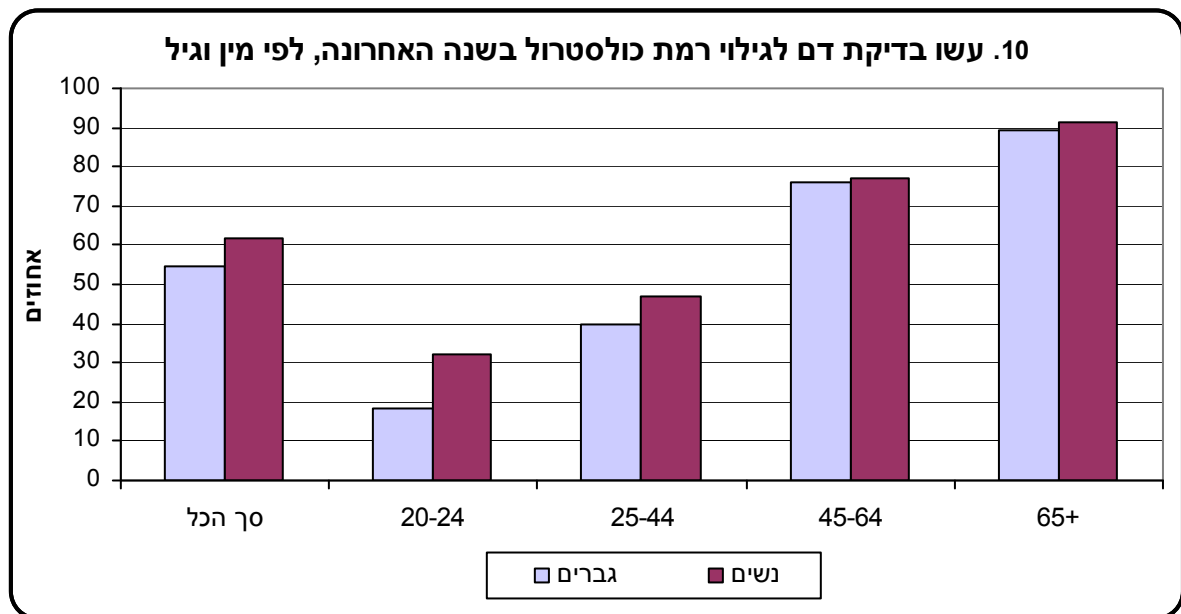
מצבים רגשיים

כרבע (24%) מהאוכלוסייה בגיל 20 ומעלה הרגישו לחוצים לעתים קרובות בשנה האחרונה, 9% חשו מדוכאים, 15% דיווחו על דאגות שהפריעו להם לישון, ו-47% חשו שהם מלאי מרץ. נשים העידו יותר מגברים על מצבים רגשיים שליליים, כגון: תחושת לחץ (29% מהנשים לעומת 19% מהגברים), תחושת דיכאון (11% לעומת 7% בהתאמה) ודאגות שמפריעות לישון (18% לעומת 11% בהתאמה). גברים חשו מלאי מרץ יותר מנשים (49% לעומת 45% בהתאמה).

בדיקות רפואיות לגילוי מוקדם של מחלות²

בדיקת לחץ דם: 71% מהאוכלוסייה בגיל 20 ומעלה עברו בדיקת לחץ דם בשנה האחרונה, 10% נוספים נבדקו בשנה שקדמה לה. 58% מבני 20-44 עברו את הבדיקה בשנה האחרונה, ובגיל 65 ומעלה עולה שיעור הנבדקים ל-95%. יהודים נבדקו יותר מערבים (72% לעומת 66% בהתאמה). בקרב בני 65 ומעלה נבדקו בשנה האחרונה 95% מהיהודים ו-89% מהערבים.

רמת כולסטרול בדם: בשנה האחרונה נבדקו 58% מהאוכלוסייה בדיקת דם לקביעת רמת הכולסטרול. 11% נוספים עברו את הבדיקה לפני למעלה משנה ועד לפני חמש שנים. שיעור הנבדקים בשנה האחרונה עולה באופן חד עם העלייה בגיל. שיעור הנשים הנבדקות גבוה משיעור הגברים, במיוחד בגילים הצעירים.



בדיקת עור: 10% מהאוכלוסייה נבדקו במהלך השנה האחרונה בדיקת שומות ונקודות חן בעור; 12% מהיהודים ו-2% מהערבים. 8% נוספים עברו את הבדיקה במהלך חמש השנים האחרונות. 72% מאלה שנבדקו במהלך חמש השנים האחרונות עשו זאת לגילוי מוקדם ולא בעקבות בעיה בריאותית.

² המלצות משרד הבריאות מפורטות בפרק ההגדרות.

בדיקות רפואיות ייעודיות לקבוצות אוכלוסייה שונות

בדיקת דם סמוי בצואה לגילוי סרטן במעי הגס, לבני 50 ומעלה: 43% מהאוכלוסייה בגיל זה עברו את הבדיקה בשנתיים האחרונות – 45% מהגברים ו-42% מהנשים.

בדיקת קולונוסקופיה לגילוי סרטן במעי הגס, לבני 50 ומעלה: 20% מהאוכלוסייה בגיל זה עברו את הבדיקה בשנתיים האחרונות ו-30% נבדקו בחמש השנים האחרונות.

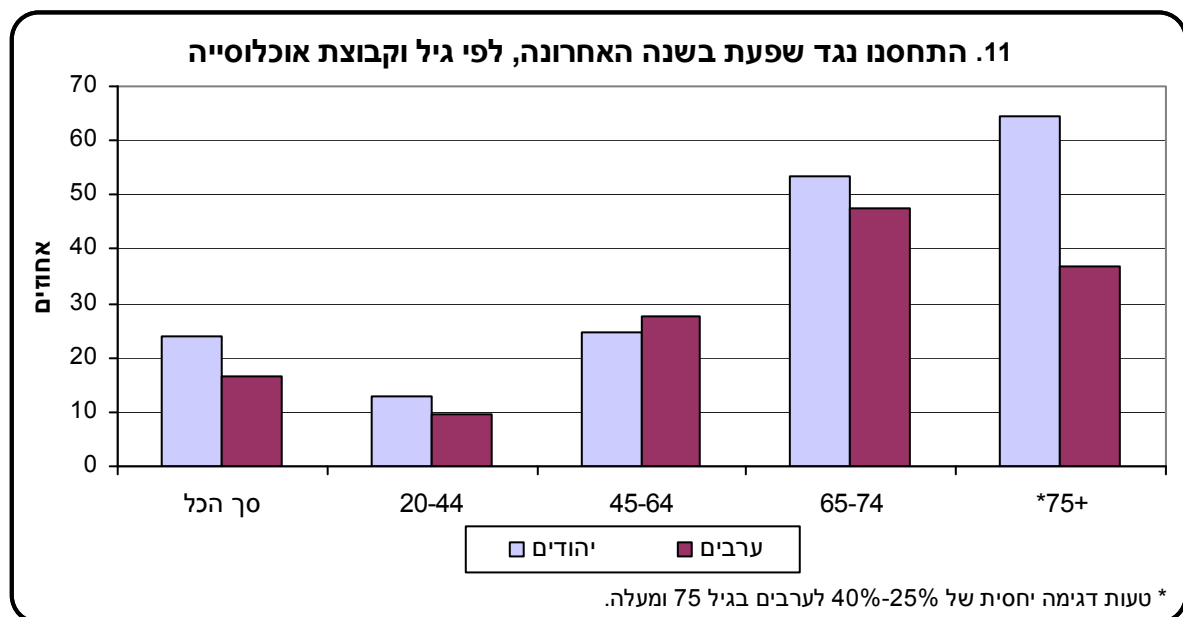
בדיקת פרוסטטה לגילוי סרטן בבלוטת הערמונית (PSA), לגברים בגיל 50 ומעלה: 24% מהגברים בגיל זה עברו את הבדיקה בשנה האחרונה, 36% נבדקו ב-5 השנים האחרונות.

בדיקת ממוגרפיה לגילוי סרטן השד, לנשים בגיל 40 ומעלה: 57% מהנשים בגיל זה נבדקו בשנתיים האחרונות, 65% נבדקו ב-5 השנים האחרונות.

משטח צוואר הרחם לגילוי סרטן בצוואר הרחם (PAP), לנשים בגיל 35 ומעלה: 40% מהנשים בגיל זה נבדקו בשנתיים האחרונות, 51% נבדקו ב-5 השנים האחרונות.

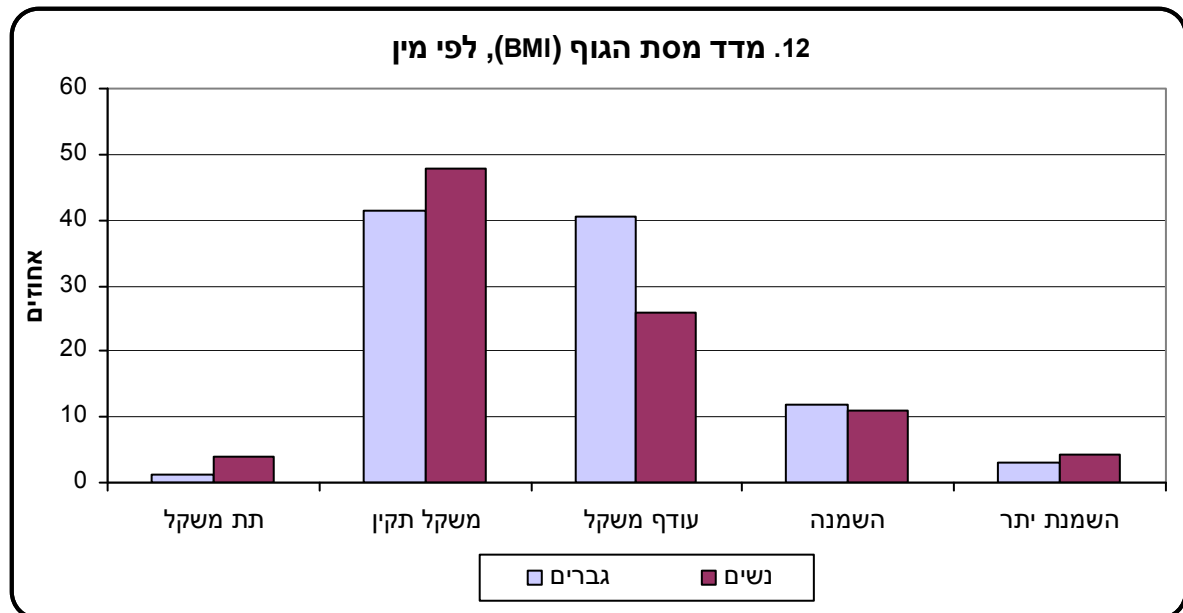
בדיקות וטיפול שיניים: מחצית מהאוכלוסייה (50%) עברה בדיקה, או טיפול שיניים בשנה האחרונה – 52% מהיהודים לעומת 40% מהערבים. פערים דומים נמצאו בין בעלי רמות הכנסה שונות: 56% מבעלי הכנסה לנפש הגבוהה מ-4,000 ש"ח, לעומת 42% מבעלי הכנסה של עד 2,000 ש"ח לנפש. ביחס לניקוי שיניים הפערים בין הקבוצות גדולים עוד יותר: בעלי הכנסה גבוהה עברו ניקוי שיניים בשיעור כפול מזה של בעלי הכנסה נמוכה (56% לעומת 29% בהתאמה).

חיסון נגד שפעת: 23% מבני 20 ומעלה חוסנו בשנה האחרונה נגד שפעת (לא כולל חיסון נגד שפעת החזירים) – 24% מהיהודים ו-17% מהערבים. שיעור המתחסנים עולה באופן חד עם העלייה בגיל ומגיע ל-62% בגיל 75 ומעלה.



מדד מסת הגוף³

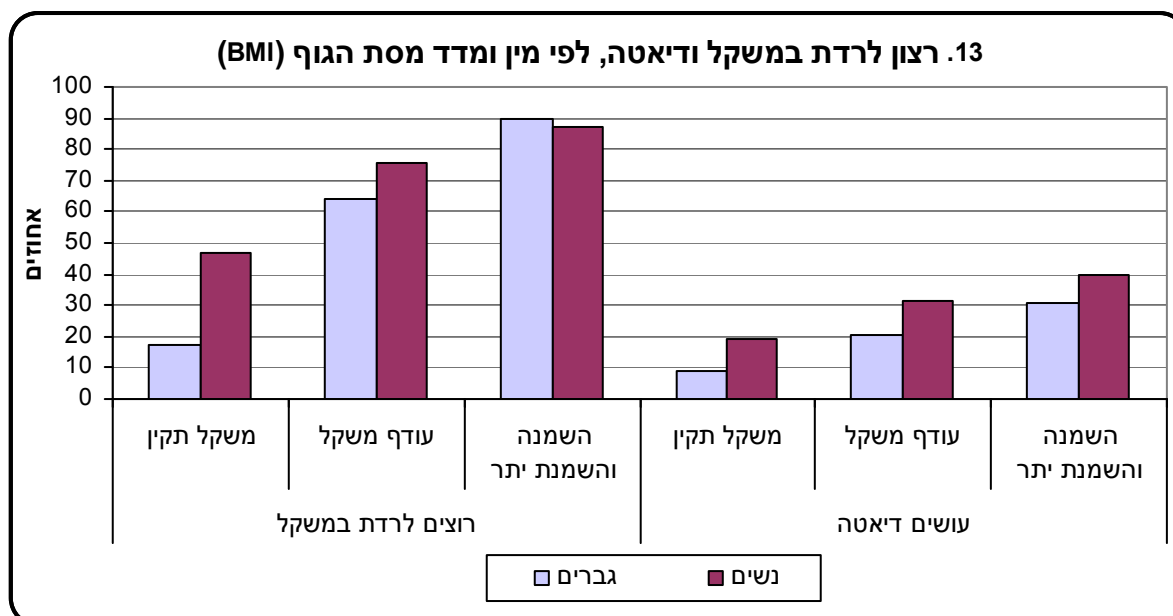
כמחצית מהאוכלוסייה (49%) נמצאת במצב של עודף משקל או במצב של השמנה. גברים סובלים מעודף משקל יותר מנשים (40% לעומת 27% בהתאמה). כשישית מהאוכלוסייה (16%) נמצאת במצב של השמנה או של השמנת יתר, ללא הבדלים ניכרים בין גברים לנשים.



רצון לרדת במשקל ודיאטה

למעלה ממחצית מהאוכלוסייה (54%) מעוניינים לרדת במשקל – שלישי (34%) מבעלי משקל תקין, 68% מבעלי עודף משקל ו-88% מאלה שבמצב השמנה או השמנת יתר. 34% מעוניינים להישאר באותו משקל. נשים מעוניינות לרדת במשקל יותר מאשר גברים (60% לעומת 47% בהתאמה). בקרב האוכלוסייה במשקל תקין, שיעור הנשים המעוניינות לרדת במשקל גבוה פי 2.7 משיעור הגברים (47% לעומת 17% בהתאמה). בפועל, 21% מהאוכלוסייה עושים דיאטה – 17% מהגברים ו-26% מהנשים, 15% מבעלי משקל תקין, 25% מבעלי עודף משקל ו-35% מאלה שבמצב השמנה והשמנת יתר. בכל רמות המשקל – נשים עושות דיאטה בשיעור גבוה יותר מגברים.

³ מדד מסת הגוף (BMI) חושב על ידי חלוקת המשקל (ק"ג) בגובה (מטרים בריבוע). ערכי המדד: עד 18.4 – תת משקל; 18.5-24.9 – משקל תקין; 25-29.9 – עודף משקל; 30-34.9 – השמנה; 35 ומעלה – השמנת יתר.

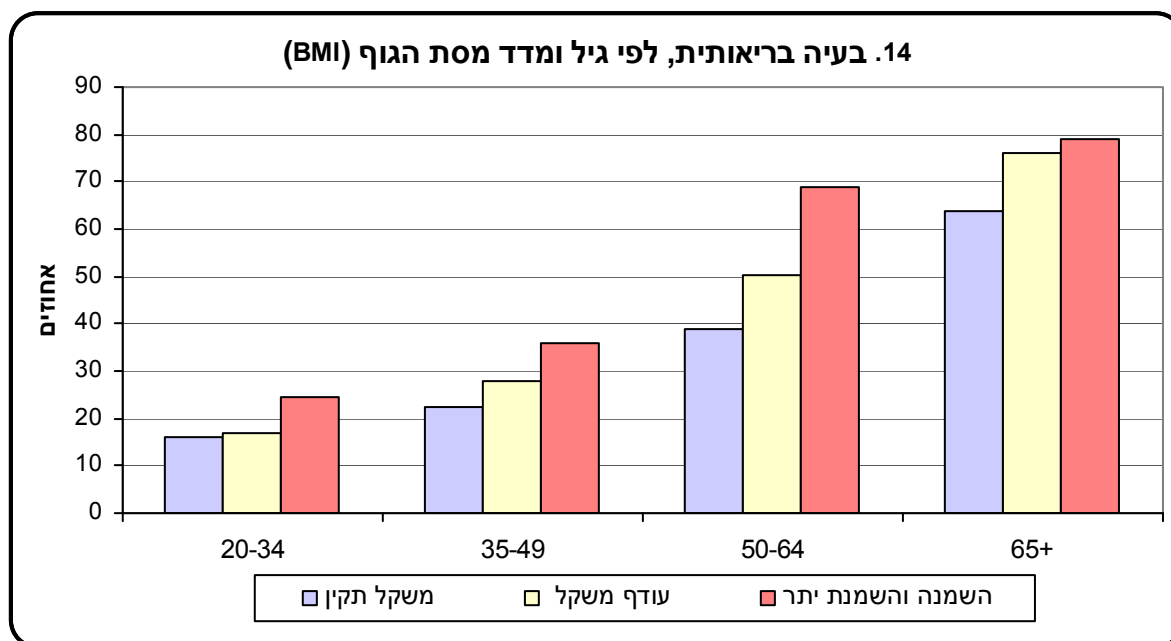


הערכת מצב הבריאות ומשקל

60% מבעלי משקל תקין מעריכים את מצב בריאותם כטוב מאוד. לעומת זאת, בקרב בעלי עודף משקל פחות ממחצית (45%) מעריכים כך את מצב בריאותם, ובקרב אנשים במצב השמנה והשמנת יתר – 29% בלבד מעריכים את מצב בריאותם כטוב מאוד.

הגיל משפיע על מצב הבריאות. ככל שעולה הגיל עולה גם שיעור המעידים כי קיימת אצלם בעיה בריאותית (במהלך 6 החודשים האחרונים), מ-17% בגיל 20-34 ל-73% בגיל 65 ומעלה.

בכל קבוצות הגיל, שיעור המעידים על בעיה בריאותית גבוה באופן מובהק בקרב בעלי עודף משקל ובקרב אנשים במצב השמנה מאשר בקרב בעלי משקל תקין. ל-25% מהצעירים בגיל 20-34 במצב השמנה והשמנת יתר יש בעיה בריאותית, לעומת 16% מהצעירים במשקל תקין. ל-69% מבני 50-64 במצב השמנה והשמנת יתר יש בעיה בריאותית, לעומת מחצית (50%) מבעלי עודף משקל ו-39% מבעלי משקל תקין.



תעסוקה ומאמץ גופני

עבודתם של כשליש מהמועסקים (31%) דורשת הליכה או פעילות גופנית. בקרב השאר (65%) נדרשת בעיקר ישיבה או עמידה. שיעור הנדרשים להליכה או לפעילות גופנית בעבודה דומה בכל קבוצות הגיל.

פעילות גופנית

מחצית מהאוכלוסייה (50%) עוסקת בפעילות גופנית לפחות פעם בשבוע⁴ ובקרב בני 65 ומעלה השיעור הוא 46%. שיעור העוסקים בפעילות גופנית לפחות פעם בשבוע גבוה בקרב גברים (54%) יותר מאשר בקרב נשים (46%), בקרב יהודים (54%) יותר מאשר בקרב ערבים (29%), ובקרב חילונים (58%) יותר מאשר בקרב דתיים וחרדים (49%-51%).

31% עוסקים בפעילות גופנית לפחות 3 פעמים בשבוע – גברים (35%) יותר מנשים (28%), יהודים (33%) יותר מערבים (20%), ובקרב היהודים – חילונים (35%) יותר מאשר חרדים (32%) ודתיים (30%).

העיסוק בפעילות גופנית, לפחות שלוש פעמים בשבוע, רווח בקרב בעלי עודף משקל (34%), בדומה לבעלי משקל תקין (33%) אך בשיעור גבוה יותר מאשר בקרב אלה שבמצב השמנה והשמנת יתר (26%).

בחלוקה לפי סוג פעילות ניכר הבדל בין קבוצות הגיל: שלישי (33%) מבני 20-44 עוסקים בפעילות גופנית מאומצת וכן 6% מבני 65 ומעלה. שיעורי העוסקים בפעילות גופנית מתונה דומים יותר בין קבוצות הגיל – 40% מבני 65 ומעלה עוסקים בפעילות גופנית מתונה, לעומת 34%-38% בקרב הצעירים יותר.

⁴ פעילות גופנית שנמשכה לפחות 10 דקות ברצף, לפחות פעם בשבוע במהלך שלושת החודשים האחרונים.

לוח ד.- עיסוק בפעילות גופנית לפחות פעם בשבוע, לפי גיל וסוג פעילות

אחוזים

65 ומעלה	64-45	44-20	סך הכל	
46.6	49.7	51.3	50.1	עוסקים בפעילות גופנית*
35.6	32.2	28.9	31.1	עוסקים בפעילות גופנית מרובה**
5.6	19.2	33.7	24.8	עוסקים בפעילות גופנית מאומצת***
40.0	38.6	34.6	36.7	עוסקים בפעילות גופנית מתונה****
13.1	15.0	19.4	17.1	עוסקים בפעילות לחיזוק שרירים

- * פעילות גופנית כלשהי שנמשכה לפחות 10 דקות ברצף, לפחות פעם בשבוע, במהלך שלושת החודשים האחרונים.
- ** פעילות גופנית כלשהי שנמשכה לפחות 10 דקות ברצף, לפחות שלוש פעמים בשבוע, במהלך שלושת החודשים האחרונים.
- *** פעילות הגורמת להזעה רבה ולעלייה גדולה בקצב פעימות הלב, כגון ריצה, פעילות אירובית.
- **** פעילות הגורמת להזעה קלה ולעלייה קטנה בקצב פעימות הלב, כגון הליכה, שחיה לא מהירה.

סיבות לעיסוק, או להימנעות מעיסוק בפעילות גופנית

40% מעידים שהסיבה העיקרית לכך שהם עוסקים בפעילות גופנית, היא התרומה לבריאות ולמניעת מחלות. שיעור זהה (40%) מציינים את ההנאה וההרגשה הטובה שהפעילות גורמת. 16% נוספים עוסקים בפעילות גופנית בעיקר למטרת ירידה במשקל או שמירה עליו, נשים פי שניים מגברים – 22% מהנשים לעומת 10% מהגברים. 4% עוסקים בכך מסיבות אחרות, כגון: רצון להגיע להישגים ספורטיביים, או סיבה חברתית.

כמחצית (49%) מהאוכלוסייה בגיל 20 ומעלה אינם עוסקים בפעילות גופנית בכלל. הסיבה העיקרית השכיחה היא חוסר זמן (42%). סיבות נוספות הן: סיבה בריאותית (22%), עייפות (10%), פעילות גופנית לא נראית חשובה (8%), לא עוסקים בפעילות גופנית מסיבה אחרת, כגון: שיעמום, או היעדר תנאים מתאימים (17%).

הרגלי תזונה

כשליש (35%) מבני 20 ומעלה בודקים רכיבים או סימון תזונתי שעל אריזת מוצרי המזון לעתים קרובות. נשים בודקות יותר מגברים. למעלה משליש (35%) מהגברים אינם בודקים אף פעם (לעומת 31% מהנשים). 55% מהאוכלוסייה נוהגים לאכול ארוחת בוקר 6-7 ימים בשבוע – 53% מהגברים ו-58% מהנשים.

57% נוהגים לאכול ארוחות מסודרות לעתים קרובות ו-15% מעידים כי אינם אוכלים כלל ארוחות מסודרות. רבע (25%) מהאוכלוסייה מקפידים מאוד לאכול פירות או ירקות – 22% מהגברים, לעומת 28% מהנשים. 31% מקפידים לאכול מוצרי מזון טבעיים, כגון אורז מלא ומוצרים מקמח מלא.

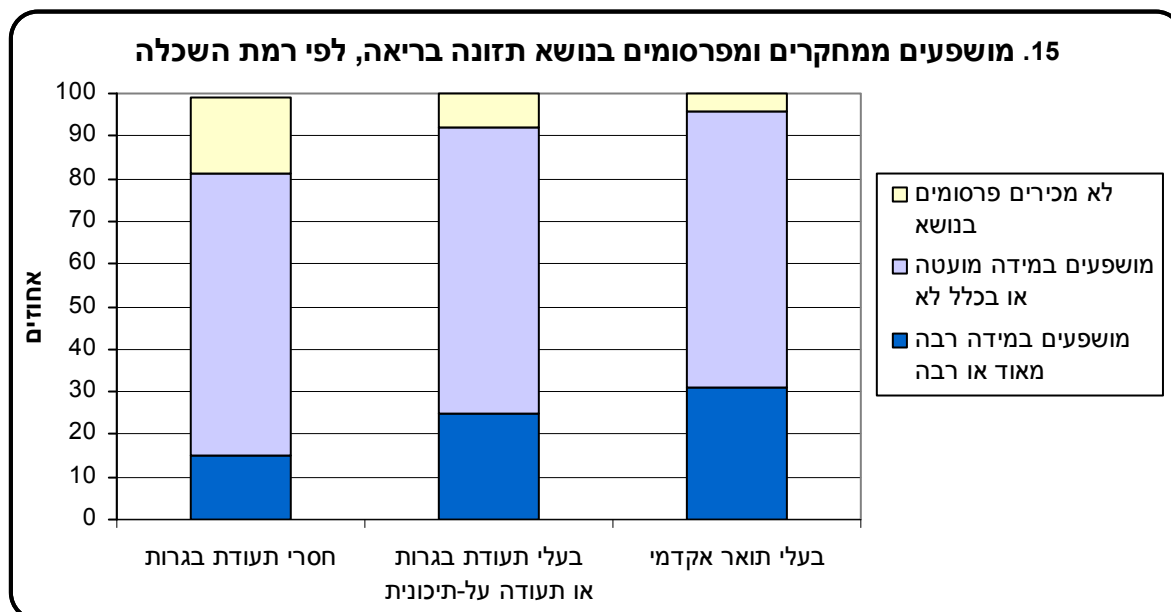
2.6% מגדירים את עצמם צמחונים או טבעונים. השיעור בקרב נשים גדול פי למעלה משלושה מאשר בקרב גברים (4% לעומת 1.2% בהתאמה).

ויתור על אוכל בגלל קשיים כלכליים

11% מהאוכלוסייה מדווחים כי ויתרו על אוכל בגלל קשיים כלכליים, לעתים קרובות או מדי פעם ב-12 החודשים האחרונים – 20% מבעלי הכנסה חודשית ממוצעת של עד 2,000 ש"ח ברוטו לנפש במשק בית, 9% מבעלי הכנסה של 2,001-4,000 ש"ח לנפש ו-3% מבעלי הכנסה הגבוהה מ-4,000 ש"ח.

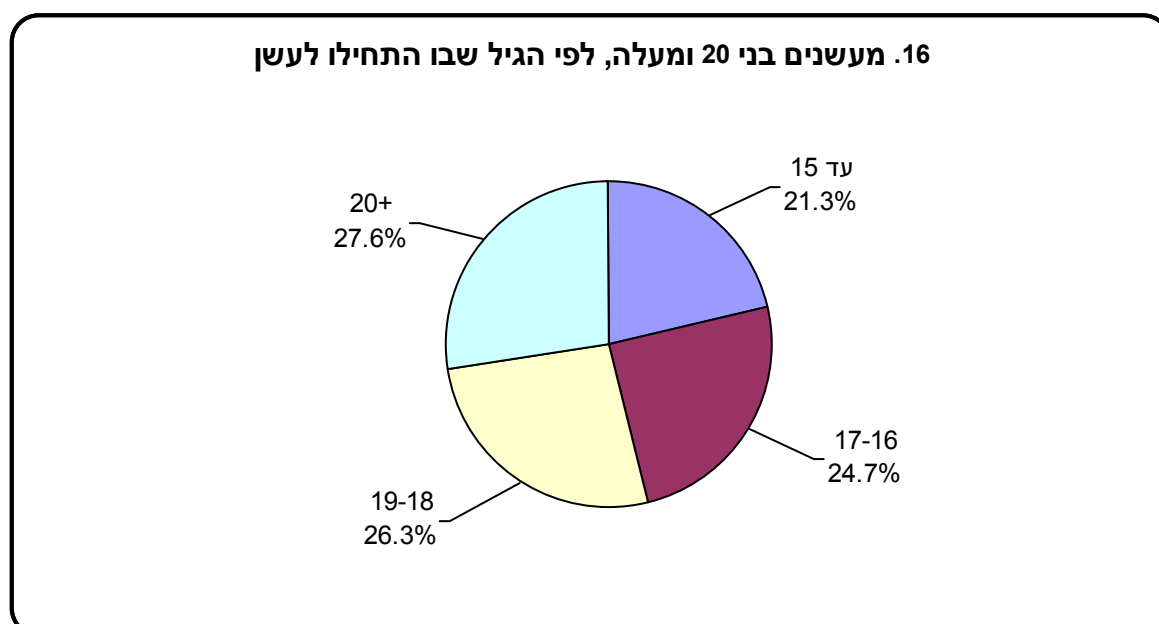
השפעת מחקרים ופרסומים על הרגלי תזונה

הרגלי התזונה של נשים מושפעים ממחקרים ופרסומים על תזונה בריאה, יותר מאשר אלו של גברים – 26% מהנשים השיבו שהרגלי התזונה שלהם מושפעים מפרסומים בנושא, לעומת 19% מהגברים. הרגלי התזונה של בעלי השכלה גבוהה מושפעים מפרסומים על תזונה בריאה יותר מאשר בעלי השכלה נמוכה.



עישון – מעשנים כיום

כרבע (24%) מבני 20 ומעלה מעשנים כיום (לפחות פעם אחת ביום). גברים מעשנים בשיעור גבוה יותר מנשים (31% לעומת 17% בהתאמה). בקרב המעשנים, 58% מעשנים למעלה מ-10 סיגריות ביום. גברים מעשנים יותר סיגריות ביום – 65% מהגברים המעשנים מעשנים מעל 10 סיגריות ביום, לעומת 44% מהנשים. 47% מהמעשנים התחילו לעשן לפני גיל 18, 26% – בגיל 18-19 ו-27% התחילו לעשן בגיל 20 ומעלה. 22% מהמעשנים מנסים להפסיק לעשן, 41% ניסו רק בעבר להפסיק לעשן ו-37% לא ניסו להפסיק לעשן.



עישנו בעבר ואינם מעשנים כיום

רבע (25%) מתוך אלה שאינם מעשנים כיום, עישנו בעבר. סיבות להפסקת העישון: 22% מבין אלו שהפסיקו לעשן עשו זאת בגלל בעיה בריאותית שהייתה להם, 44% הפסיקו בשל חשש מזק עתידי לבריאותם או לבריאות בני משפחתם, 10% הפסיקו בגלל לחץ מצד בני המשפחה או הסביבה, ו-24% הפסיקו לעשן בגלל סיבות אחרות כגון: בעיה אסתטית או הוצאה כספית גבוהה. 89% מבין אלו שהפסיקו לעשן עשו זאת באמצעות כוח רצון. 3% נעזרו בטיפול אישי או קבוצתי בכדי להפסיק לעשן, שיעור דומה (3%) השתמשו בתרופות או בתחליפי ניקוטין ו-4% נעזרו בדרך אחרת.

חשיפה לעישון של אחרים (עישון פסיבי)

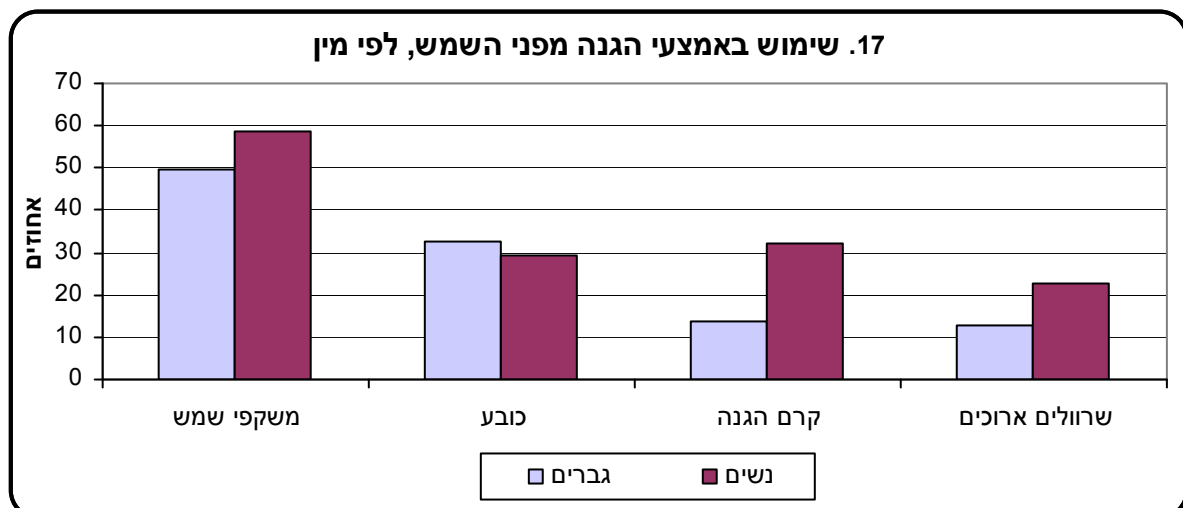
71% מבני 20 ומעלה נחשפו לעישון של אחרים במידה כלשהי בחודש האחרון, כמחציתם (37%) נחשפו במידה רבה או רבה מאוד והשאר (34%) במידה מועטה. שיעור גבוה יותר של חשיפה לעישון פסיבי קיים בקרב אלה שמעשנים בעצמם (87%) לעומת אלה שאינם מעשנים כלל (66%).

גברים נחשפו לעישון של אחרים יותר מנשים (77% לעומת 66% בהתאמה), וצעירים יותר ממבוגרים – 88% מבני 20-29 לעומת 69% מבני 50-59 ו-36% מבני 70 ומעלה. ערבים נחשפו יותר מיהודים (82% לעומת 69% בהתאמה), ובעלי תעודת בגרות (83%) יותר מאשר בעלי השכלה אקדמית (65%).

23% נחשפו לעישון של אחרים בבית, 29% – במקום העבודה, ולמעלה ממחצית (56%) נחשפו לעישון בבתים של אחרים ובמקומות ציבוריים. יש לציין כי בקרב בני 20-54 (גילי העבודה העיקריים), לא נמצא הבדל משמעותי בשיעור החשיפה לעישון של אחרים, בין מועסקים (80%) ובין מי שאינם מועסקים (79%).

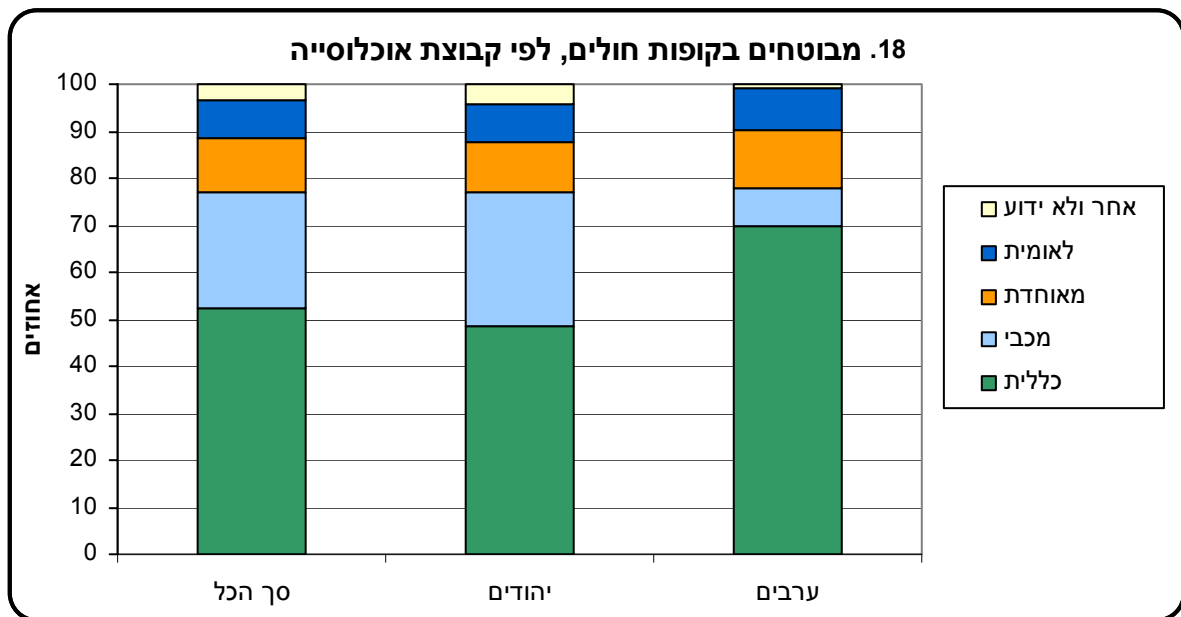
חשיפה לשמש

15% מבני 20 ומעלה חשפו את גופם לשמש בכוונה כדי להשתזף במהלך הקיץ האחרון. בקרב צעירים השיעור כפול (30% מבני 20-24). שימוש באמצעי הגנה: 54% משתמשים במשקפי שמש, 31% חובשים כובע, 23% משתמשים בקרם הגנה, 18% לובשים שרואים ארוכים לעתים קרובות בעת חשיפה לשמש. נשים וגברים נחשפים במכוון לשמש בשיעור דומה (15%), אך נשים מגנות על עורן יותר מגברים והפער בולט במיוחד בשיעור המשתמשים בקרם הגנה (32% לעומת 14% בהתאמה). בעלי הכנסה של מעל 4,000 ש"ח לנפש במשק בית, משתמשים במשקפי שמש (70%) ובקרם הגנה (33%) בשיעור כפול מאשר בעלי הכנסה של עד 2,000 ש"ח לנפש (35% ו-14% בהתאמה).

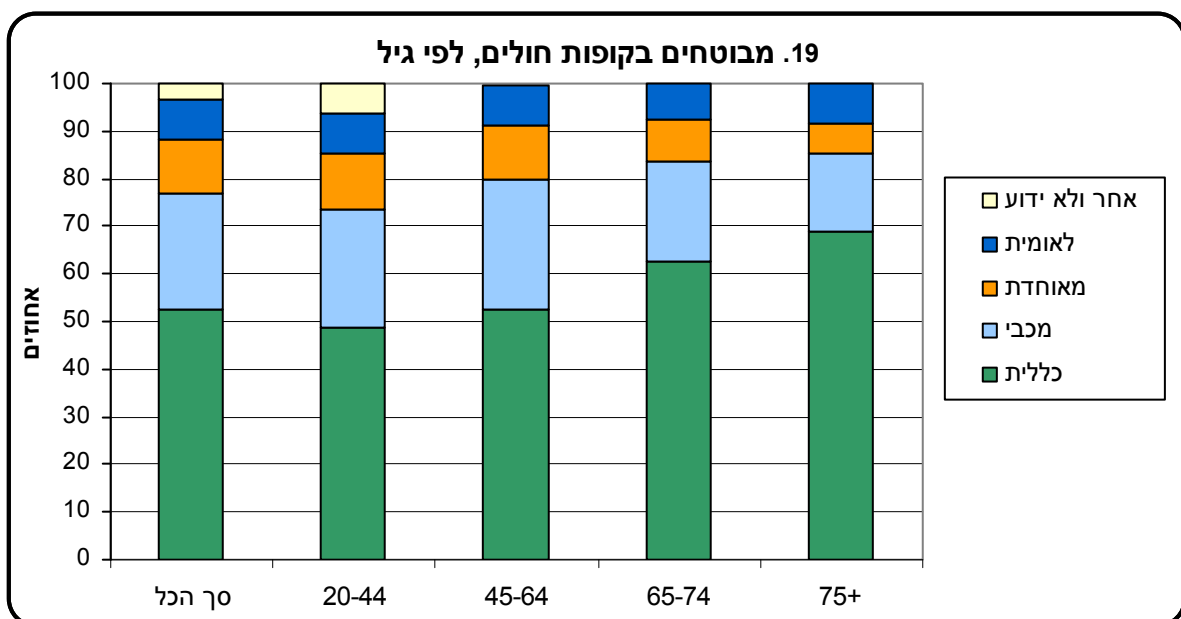


שירותי בריאות – מבוטחים בקופות חולים

כמחצית מהאוכלוסייה בגיל 20 ומעלה (52%) מבטחת בשירותי בריאות כללית, רבע (25%) – במכבי שירותי בריאות, 11% – בקופת חולים מאוחדת ו-8% – בלאומית שירותי בריאות. שירותי בריאות כללית היא הקופה השכיחה הן בקרב יהודים והן בקרב ערבים, אך שיעור הערבים המבוטחים בה גבוה יותר משיעור היהודים – 49% מהיהודים לעומת 70% מהערבים מבוטחים בשירותי בריאות כללית, 27% מהיהודים מבוטחים בקופת חולים מכבי לעומת 8% מהערבים.



מבוטחים בקופות חולים לפי גיל: שיעור המבוטחים בקופת חולים כללית עולה עם העלייה בגיל. כמחצית מבני 44-20 מבוטחים בשירותי בריאות כללית לעומת כשני שלישים מבני 65 ומעלה. שיעור המבוטחים בקופת חולים מכבי ומאוחדת נמוך יותר בגילים המבוגרים מאשר בגילים הצעירים.

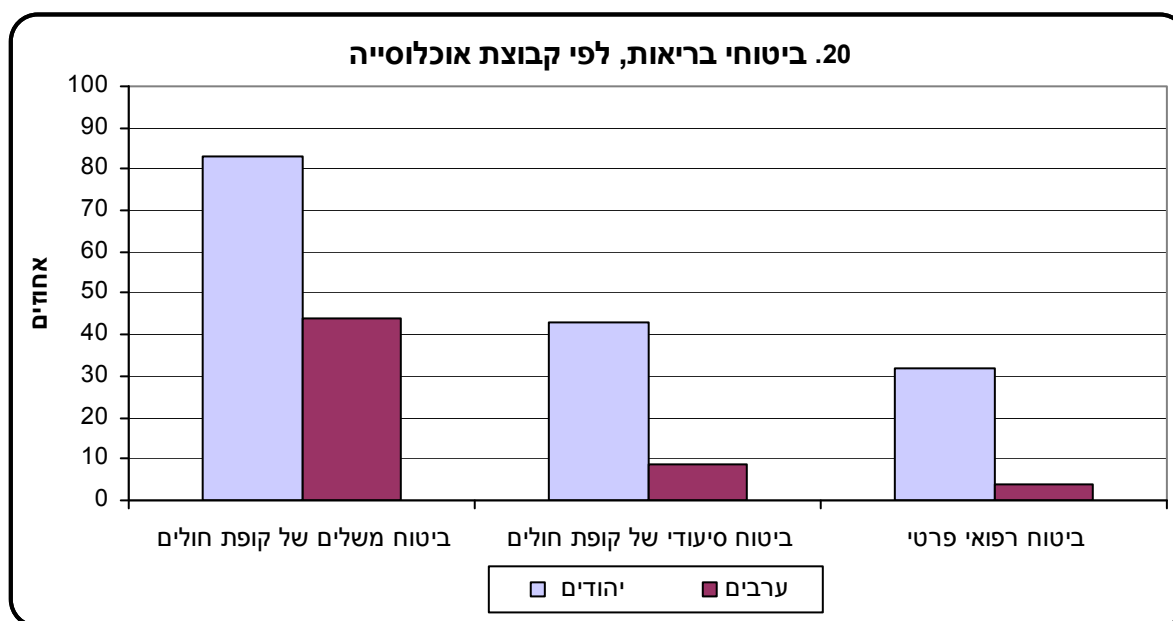


ביטוחי בריאות

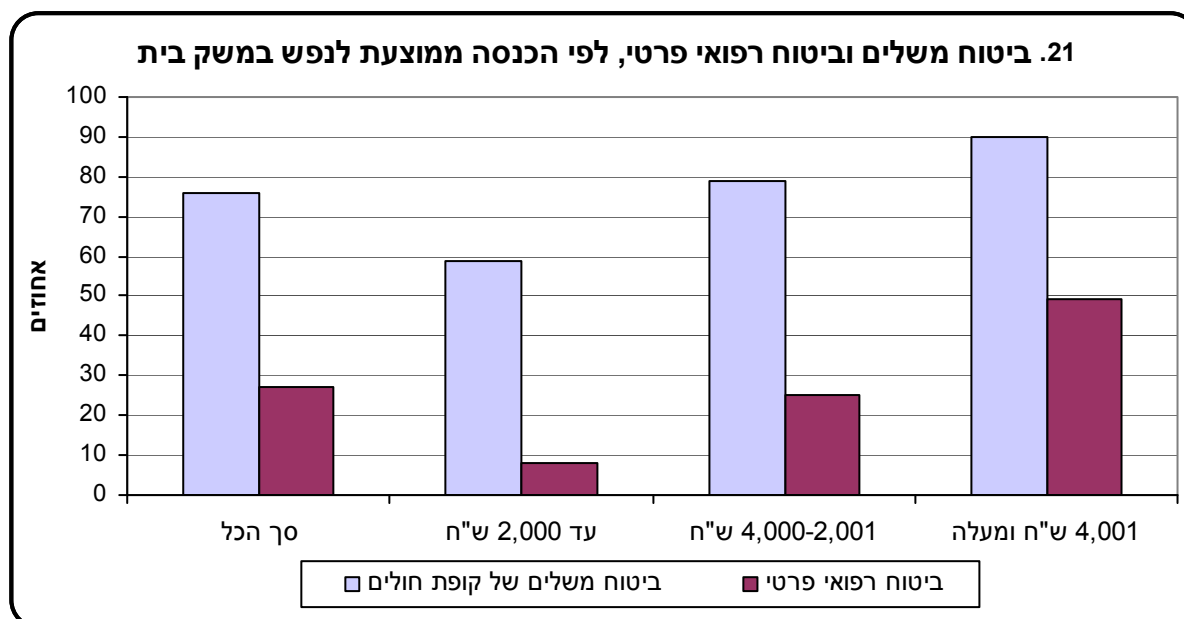
ל-76% מבני 20 ומעלה יש ביטוח בריאות משלים של קופת החולים: ל-77% ממבוטחי כללית, ל-87% ממבוטחי מכבי, ל-72% ממבוטחי מאוחדת ול-69% ממבוטחי לאומית. ל-83% מהיהודים יש ביטוח בריאות משלים וכן ל-44% מהערבים.

ל-37% מהאוכלוסייה יש ביטוח סיעודי של קופת החולים: ל-43% מהיהודים ול-9% מהערבים. ל-27% יש ביטוח רפואי פרטי שלא במסגרת קופת חולים – 32% בקרב היהודים לעומת 4% בקרב הערבים.

ל-20% מהאוכלוסייה יש ביטוח לניתוחים פרטיים – 24% מהיהודים לעומת 2% מהערבים. ל-18% יש ביטוח להתייעצות עם רופאים – 36% בקרב בעלי הכנסה גבוהה (מעל 4,000 ש"ח לנפש), לעומת 4% בקרב בעלי הכנסה נמוכה (עד 2,000 ש"ח לנפש). ל-17% יש ביטוח פרטי לתרופות שלא כלולות בסל הבריאות, ל-16% יש ביטוח להשתלות ולטיפולים בחו"ל, ל-15% יש ביטוח סיעוד פרטי, ל-10% יש ביטוח לרפואת שיניים, ל-5% יש ביטוח לשירותי רפואת חירום – שיעור העולה עם העלייה בגיל עד ל-9% בקרב בני 75 ומעלה.

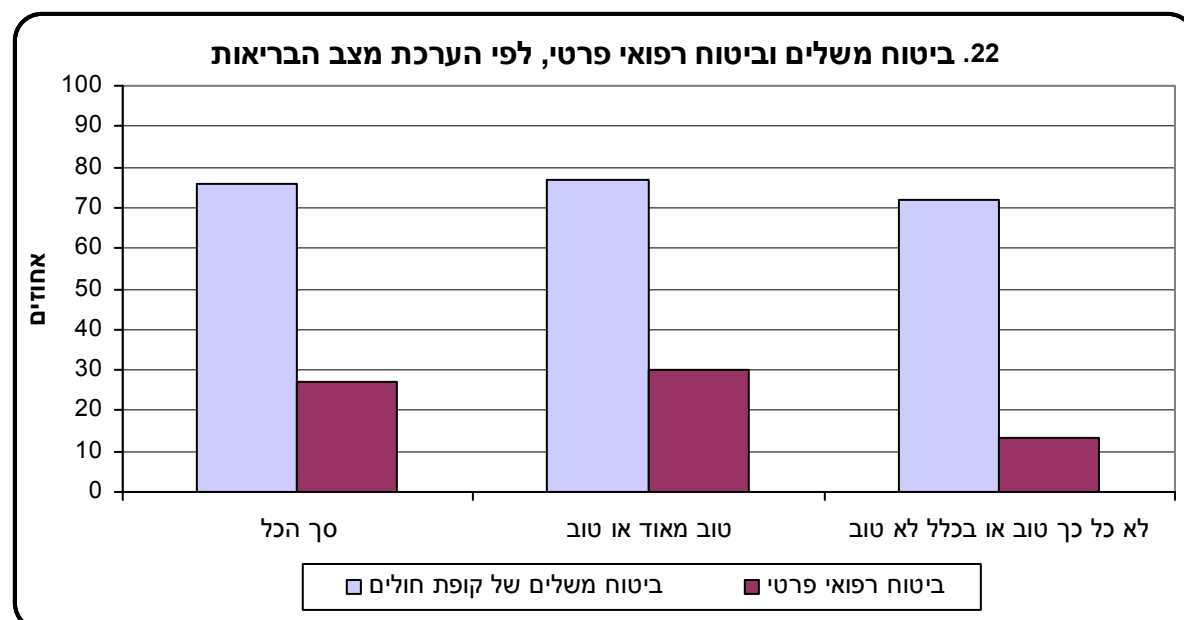


ביטוחי בריאות משלימים של קופת החולים וביטוחי בריאות פרטיים שכיחים יותר בקרב בעלי הכנסה גבוהה. שיעור המבוטחים בביטוח רפואי משלים של קופ"ח, בקרב בעלי הכנסה הגדולה מ-4,000 ש"ח לנפש, גבוה פי אחד וחצי מהשיעור בקרב בעלי הכנסה של עד 2,000 ש"ח לנפש (90% לעומת 59% בהתאמה). שיעור המבוטחים בביטוח רפואי פרטי גבוה בקרב בעלי הכנסה גבוהה פי 6 מאשר בקרב בעלי הכנסה נמוכה (49% לעומת 8% בהתאמה).



הערכת מצב הבריאות וביטוחי בריאות

שיעור המבוטחים בביטוחי בריאות משלימים ופרטיים גבוה יותר בקרב אלה המעריכים את מצב בריאותם כטוב מאשר בקרב אלה המעריכים את מצב בריאותם כלא טוב – ל-77% מהמעריכים את בריאותם כטובה יש ביטוח משלים של קופ"ח ול-30% מהם יש ביטוח רפואי פרטי, לעומת 72% ו-13% בהתאמה, בקרב אלה המעריכים את בריאותם כלא טובה.



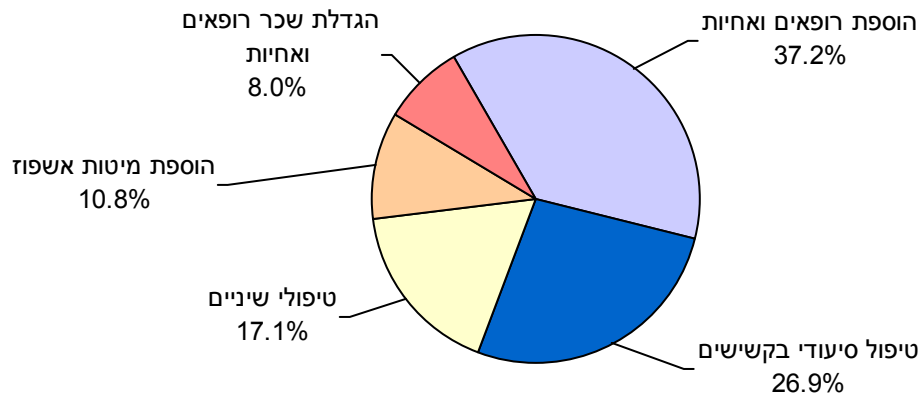
עמדות ביחס למדיניות בריאות

ל-62% מהאוכלוסייה מפריעה העובדה שניתן לקנות בתשלום שירותי בריאות טובים יותר – ל-65% מהנשים לעומת 58% מהגברים, ל-64% מבני 20-44 לעומת 44% מבני 75 ומעלה, ל-61% מהיהודים לעומת 69% מהערבים.

השקעה בתחום הטיפול בבעיות בריאות

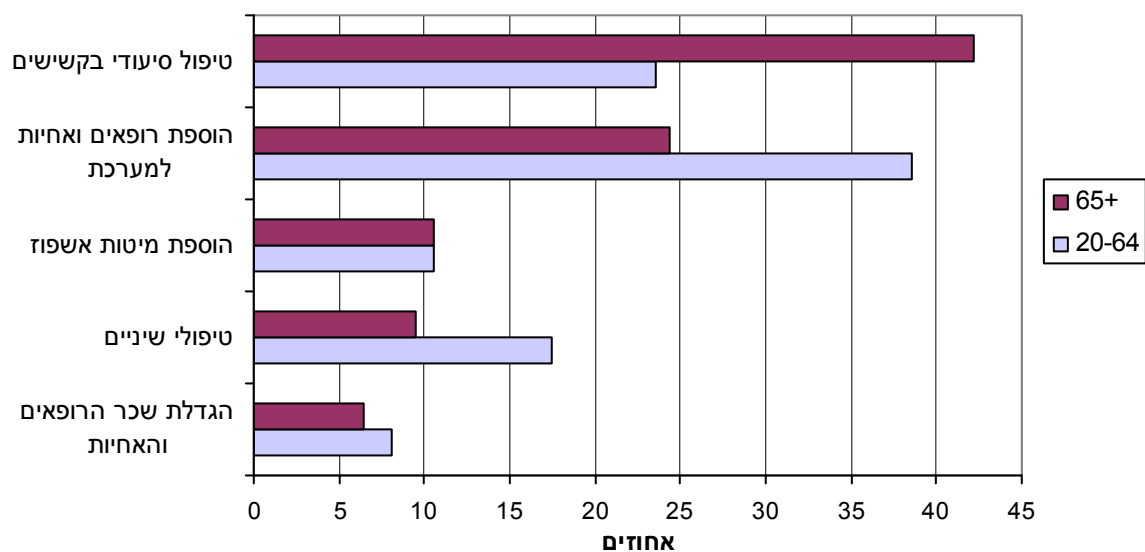
למעלה משליש מהאוכלוסייה (37%) סבורים שהנושא העיקרי שבו המדינה צריכה להשקיע כדי לטפל בבעיות הבריאות בישראל הוא הוספת רופאים ואחיות, כרבע (27%) מציינים את הטיפול הסיעודי בקשישים, כשישית (17%) חושבים שיש לכלול טיפולי שיניים לכלל האוכלוסייה בסל הבריאות.

23. נושא עיקרי שבו המדינה צריכה להשקיע כדי לטפל בבעיות בריאות



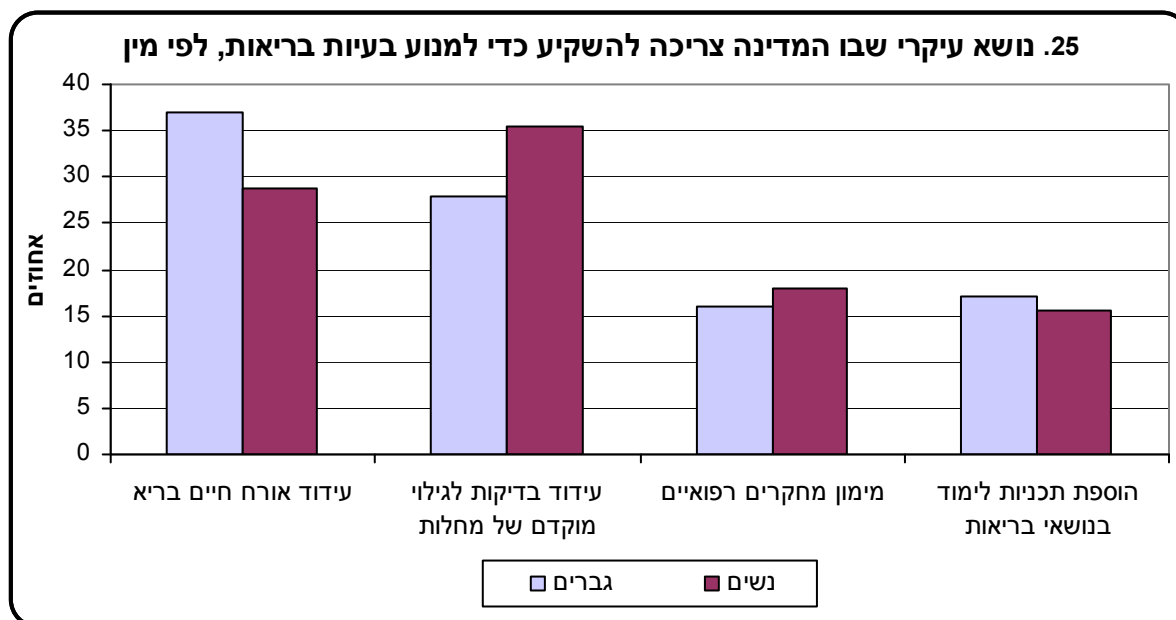
בני 65 ומעלה סבורים יותר שיש להשקיע בטיפול סיעודי (42%) לעומת בני 20-64 (24%) ואילו בני 20-64 תומכים יותר בהוספת רופאים ואחיות (39%) לעומת בני 65 ומעלה (24%), ובמימון ממלכתי לטיפול שיניים (18% לעומת 10% בהתאמה).

24. נושא עיקרי שבו המדינה צריכה להשקיע כדי לטפל בבעיות בריאות, לפי גיל



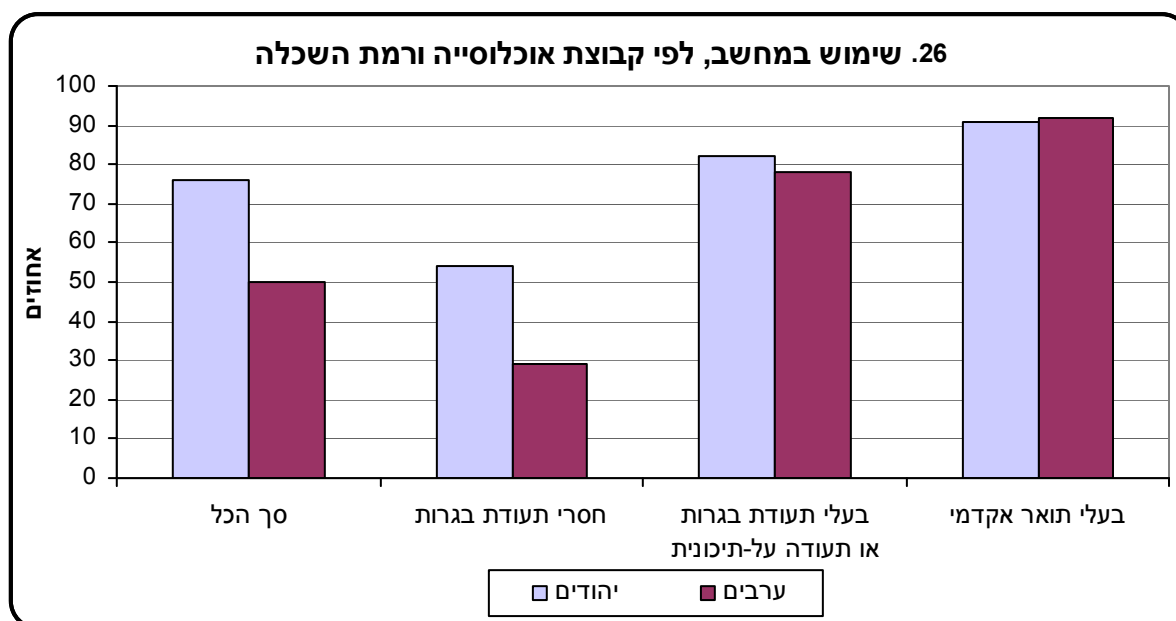
השקעה במניעת בעיות בריאות

ביחס לתחום העיקרי שבו המדינה צריכה להשקיע בכדי למנוע בעיות בריאות, 33% סבורים שיש לעודד אורח חיים בריא, 32% סבורים שיש לעודד גילוי מוקדם של מחלות – 28% מהגברים ו-35% מהנשים.



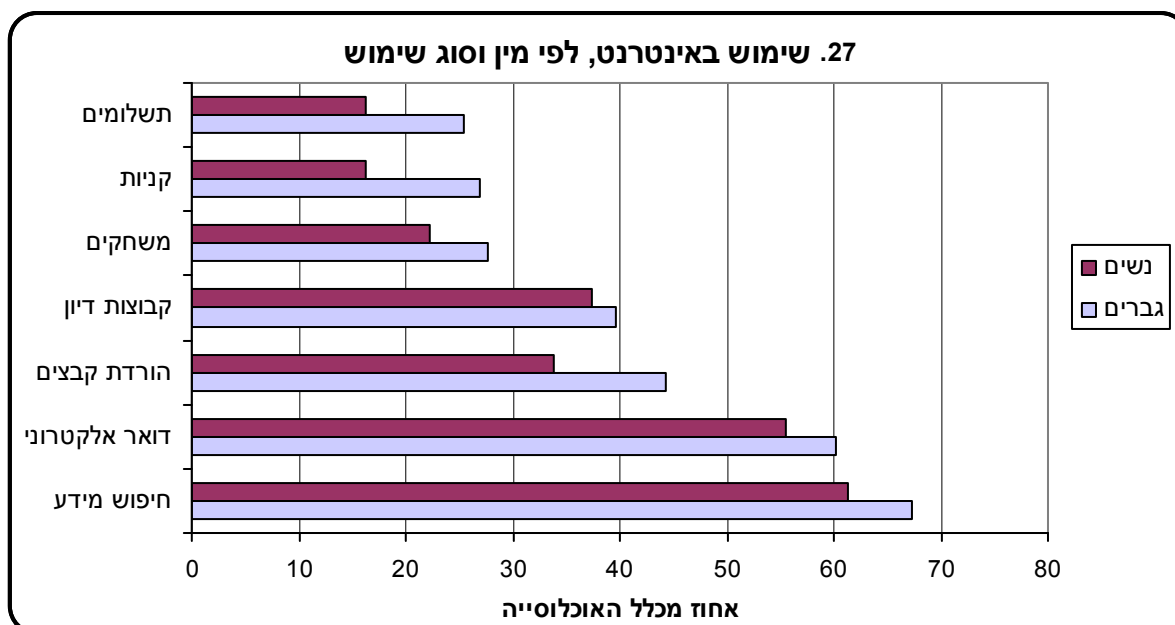
3. נושא שנתי – שימוש במחשב ובאינטרנט⁵

71% מבני 20 ומעלה באוכלוסייה משתמשים במחשב – גברים (74%) יותר מנשים (68%), בני 20-24 (90%) – יותר מבני 75 ומעלה (23%). זוהי עלייה לעומת 10% מבני 75 ומעלה שהשתמשו במחשב בשנת 2006 ו-6% שהשתמשו במחשב בשנת 2002. בשנת 2010 יהודים משתמשים במחשב יותר מערבים (75% לעומת 50% בהתאמה), אך בקרב המשכילים שיעור המשתמשים במחשב דומה בין יהודים לערבים. למעלה ממחצית מהחרדים משתמשים במחשב (53%), 71% מהדתיים ו-84% מהחילונים. גם פערים אלה מצטמצמים בקרב בעלי השכלה גבוהה.



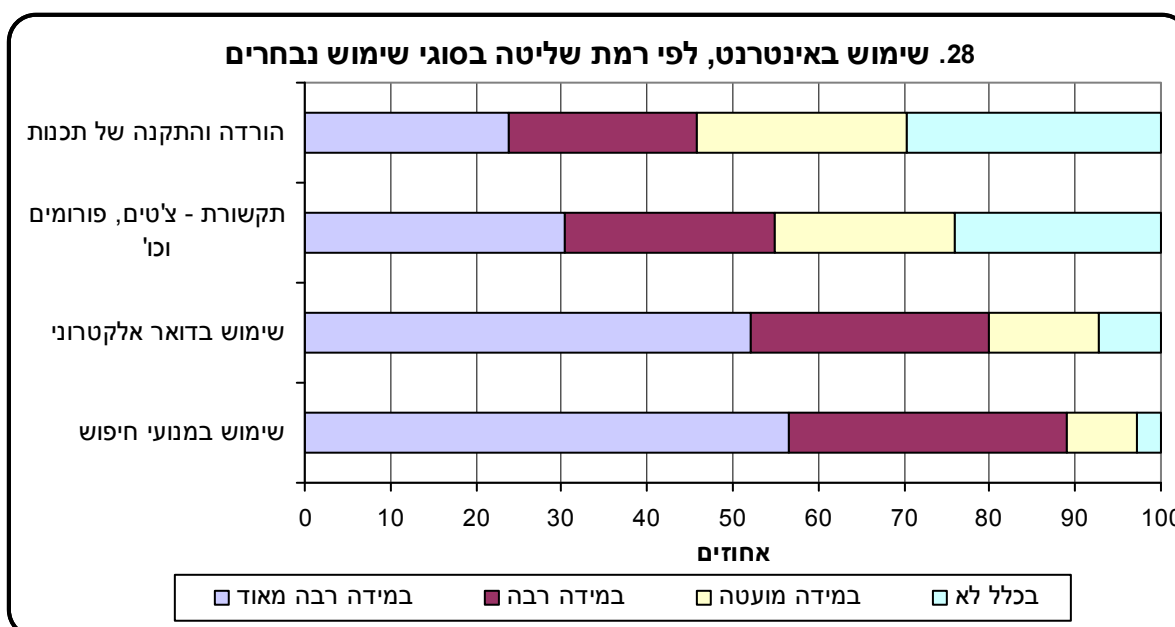
מתוך המשתמשים במחשב, 93% משתמשים בו בבית, 53% משתמשים בעבודה ו-23% משתמשים במקום אחר. 67% משתמשים באינטרנט, רובם לצורך חיפוש מידע (95%) ודואר אלקטרוני (86%). גברים משתמשים באינטרנט לקניות ולתשלומים יותר מנשים (36%-38% לעומת 25% בהתאמה).

⁵ בשלושת החודשים האחרונים.



שליטה בשימושי אינטרנט

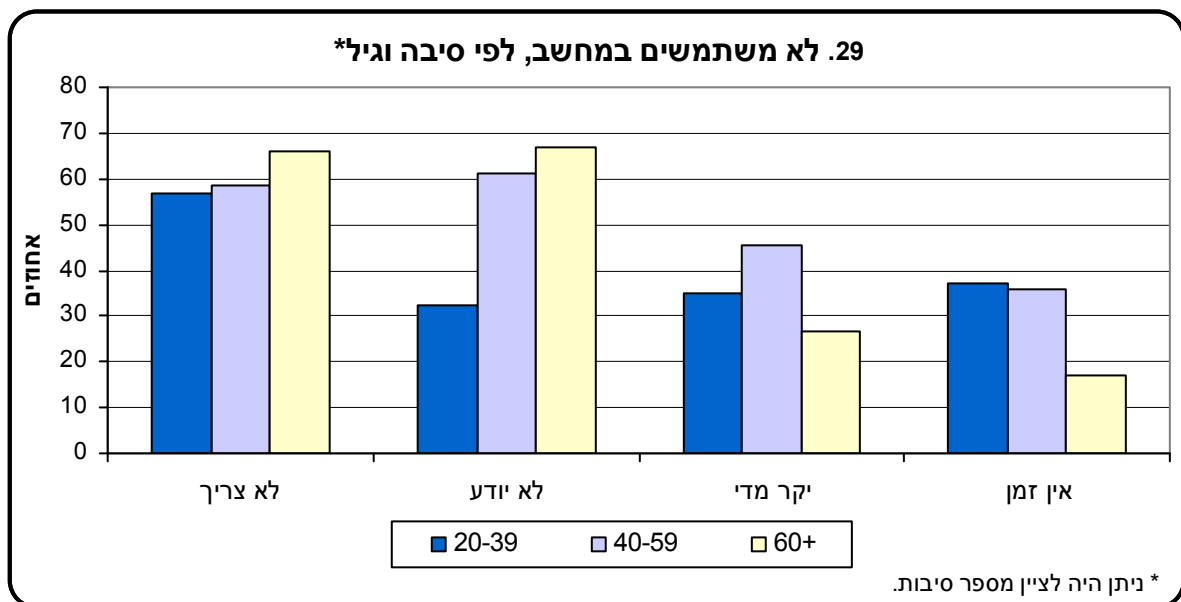
מרבית המשתמשים באינטרנט שולטים במידה רבה או במידה רבה מאוד בפעולות הדרושות לשימושים השונים – 89% שולטים במידה רבה בשימוש במנועי חיפוש, 80% מהמשתמשים באינטרנט שולטים בשימוש בדואר האלקטרוני, 55% שולטים בתקשורת כגון: צ'טים, פורומים וכו', 46% שולטים בהורדה ובהתקנה של תכנות. בכל השימושים ניכרת שליטה בשיעור גבוה יותר בקרב צעירים, ולא נמצאו הבדלים בולטים בין גברים לנשים למעט בהורדה ובהתקנה של תכנות (56% לעומת 36% בהתאמה).



הימנעות משימוש במחשב ובאינטרנט

29% מהאוכלוסייה אינם משתמשים במחשב. הסיבה השכיחה לכך היא לא צריך או לא מעוניין (61%). 57% טענו שהסיבה לא-השימוש היא שהם אינם יודעים להשתמש במחשב. גברים השיבו יותר מנשים שאינם צריכים (64% לעומת 59% בהתאמה) ונשים השיבו יותר מגברים שאינן יודעות (58% לעומת 56% בהתאמה).

הסיבה השכיחה לכך שבני 20-39 אינם משתמשים במחשב, היא שהם אינם מעוניינים או לא צריכים (57%). כשליש השיבו שאינם יודעים (32%), שאין להן זמן (37%), או שיקר מדי לקנות מחשב (35%), מתוך אלה שאין להם מחשב. שני שלישים מבני 60 ומעלה השיבו שהם לא משתמשים במחשב מכיוון שהם אינם מעוניינים או לא צריכים (66%), או שאינם יודעים (67%). פחות ממחצית (46%) מבני 40-59 מציינים את מחירו היקר של המחשב כסיבה לא-שימוש. שיעור המציינים סיבה זו נמוך יותר בקרב בני 60 ומעלה (27%) מתוך אלה שאינם משתמשים במחשב ושאינן להם מחשב.



ילדים ומחשבים

בקרוב 79% מהאוכלוסייה עם ילדים בני פחות מ-18⁶, הילדים משתמשים במחשב בבית. ל-56% מהם יש מחשב בבית העומד לשימושם הבלעדי של הילדים. ל-36% מתוכם יש חסימת אתרים שאינם מיועדים לילדים, ו-62% מגבילים את הילדים במשך זמן השימוש במחשב.

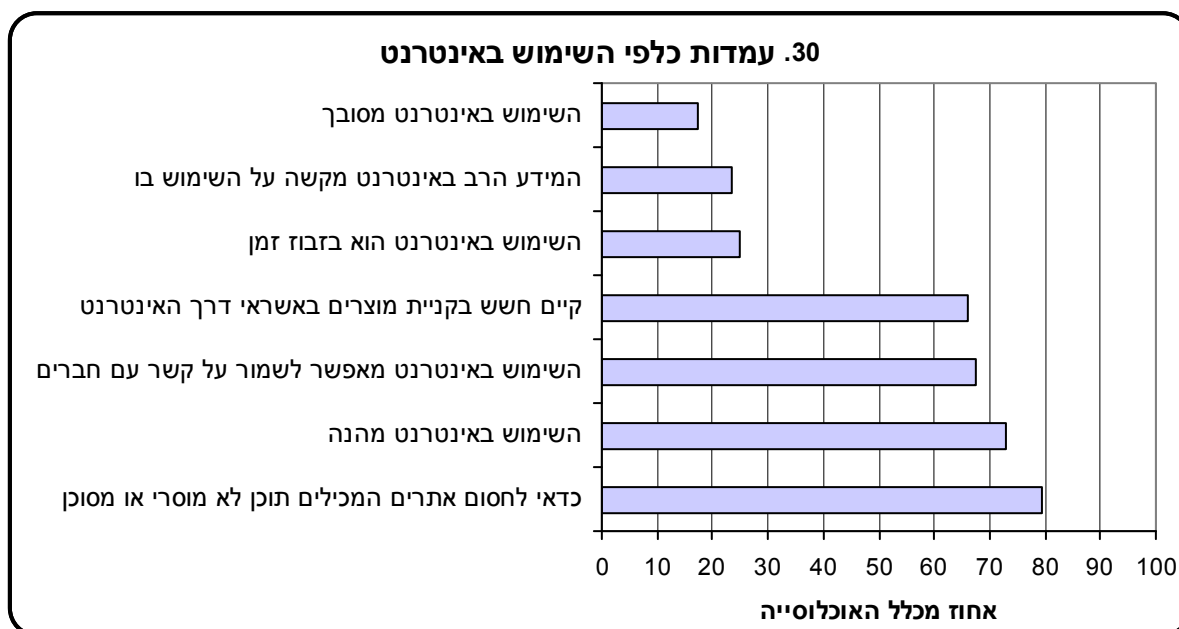
עמדות לגבי השימוש במחשב ובאינטרנט

73% מהאוכלוסייה חושבים שהשימוש באינטרנט מהנה. שיעור גבוה יותר סבורים שיש לחסום אתרים בעלי תוכן לא מוסרי או מסוכן (79%). מבין אלה שיש להם ילדים בני פחות מ-18 המשתמשים במחשב, 87%

⁶ ל-48% מהאוכלוסייה יש ילדים בגיל 0-17 במשק הבית.

מסכימים שיש לחסום אתרים בעלי תוכן לא מוסרי או מסוכן, אך ל-40% בלבד מההורים המצדדים בחסימת אתרים שאינם מתאימים לילדים, יש חסימה כזו בפועל.

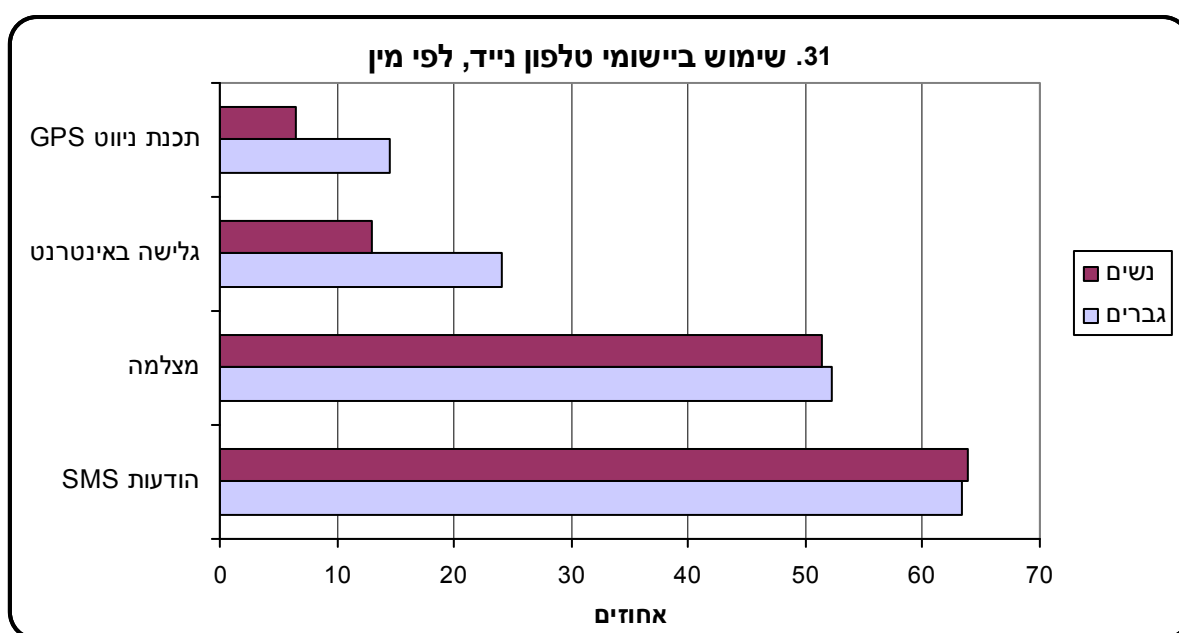
כשני שלישים מבני 20 ומעלה (66%) סבורים שיש חשש בקניית מוצרים ושירותים באמצעות כרטיס אשראי דרך האינטרנט. למעלה ממחצית (53%) מאלה שקנו דרך האינטרנט בשלושת החודשים האחרונים, מסכימים כי אכן קיים חשש.



שימוש בטלפון נייד

ברשות 91% מהאוכלוסייה טלפון נייד. שיעור זה יורד מ-96% בקרב בני 20-44 ל-61% בקרב בני 75 ומעלה. 81% מאלה שברשותם טלפון נייד חושבים שללא טלפון נייד הם היו חשים חסרי אונים במצבי חירום – 76% מהגברים ו-87% מהנשים. 64% סבורים שהם היו מתקשים לשמור על קשר עם בני משפחה וחברים ו-40% סוברים שעבודתם הייתה נפגעת אם לא היה ברשותם טלפון נייד – 51% מהגברים ו-30% מהנשים.

64% מאלה שברשותם טלפון נייד משתמשים בו לצרכי העברת הודעות SMS, כמחצית (52%) משתמשים בו לצילום, 18% גולשים באמצעותו באינטרנט (24% מהגברים ו-13% מהנשים) ו-10% משתמשים באמצעותו בתכנת ניווט (GPS) (14% מהגברים ו-6% מהנשים). בכל היישומים הללו, שיעור המשתמשים נמוך יותר בגילים המבוגרים לעומת הגילים הצעירים.



ג. מונחים, הגדרות והסברים

אוכלוסיית הסקר

האוכלוסייה הקבועה של מדינת ישראל, בגיל 20 ומעלה. אוכלוסיית הסקר כוללת גם דיירי מוסדות שאינם משמשים לצרכים טיפוליים, כגון מעונות סטודנטים, מרכזי קליטה ותכניות דיור מוגן לאוכלוסייה המבוגרת. עולים חדשים נכללו באוכלוסיית הסקר, רק אם שהו בארץ לפחות 6 חודשים.⁷

קבוצות שאינן נכללות באוכלוסיית הסקר: דיירים במוסדות טיפוליים (כגון בתי אבות, בתי חולים לחולים במחלות כרוניות, בתי סוהר), תושבים ישראלים ששהו בחו"ל למעלה משנה ברציפות בעת הסקר, דיפלומטים ועולים אשר הגיעו ארצה חצי שנה לפני מועד הריאיון לכל המאוחר, שבטי בדווים ותושבים הגרים מחוץ ליישובים.

צורת יישוב

היישובים נחלקים לשתי קבוצות עיקריות, שההבחנה ביניהן מבוססת על גודל היישוב (מספר התושבים).
א. **יישובים עירוניים**, שבהם 2,000 תושבים ויותר, המסווגים לתת-קבוצות על פי גודלם;
ב. **יישובים כפריים**, שבהם פחות מ-2,000 תושבים, ובהם נכללים קיבוצים, מושבים (כולל מושבים שיתופיים) ויישובים כפריים אחרים.

יישובי פיתוח

ברשימת יישובי פיתוח נכללים 25 היישובים הבאים:
יישובי פיתוח בצפון: בית שאן, חצור הגלילית, טבריה, יקנעם עילית, כרמיאל, מגדל העמק, מעלות-תרשיחא, נצרת עילית, עכו, עפולה, צפת, קריית שמונה, שלומי.
יישובי פיתוח בדרום: אופקים, אילת, בית שמש, דימונה, יבנה, ירוחם, מצפה רמון, נתיבות, ערד, קריית גת, קריית מלאכי, שדרות.

משק בית

אדם אחד או קבוצת אנשים, הגרים יחד בדירה באופן קבוע ברוב ימות השבוע ומנהלים תקציב משותף למזון. משק בית יכול לכלול גם אנשים שאינם קרובי משפחה.

מספר הילדים במשק הבית

מספר הילדים בגיל 0-17 במשק הבית.

צפיפות דיור

מספר הנפשות במשק הבית מחולק במספר החדרים בדירה (כולל חצאי חדרים וסלון, לא כולל מטבח, שירותים וחדר המשמש לעסק בלבד). צפיפות דיור נמוכה – פחות מנפש אחת לחדר, צפיפות בינונית – נפש אחת עד שתי נפשות לחדר, צפיפות גבוהה – יותר משתי נפשות לחדר.

⁷ הבדלים בין סקר כוח אדם לסקר החברתי באומדנים של האוכלוסייה ובתכונות כוח העבודה, נובעים מהבדלים בהגדרות של האוכלוסיות הנחקרות.

מצב משפחתי

נשואים (כולל נשואים חיים בנפרד), גרושים, אלמנים ורווקים.

קבוצת אוכלוסייה

יש הבחנה בין שתי קבוצות אוכלוסייה: יהודים ואחרים וערבים. השיוך לקבוצת אוכלוסייה מבוסס על הגדרת המרואיין את דתו ודיווחו על ארץ הלידה שלו ושל אביו, וכן על הדת ביישוב המגורים של המרואיין.

יהודים ואחרים – כולל יהודים, נוצרים המתגוררים ביישובים יהודיים, נוצרים המתגוררים ביישובים מעורבים ואשר ארץ הלידה שלהם או של אביהם אינה ערבית, כאלה שהם ללא סיווג דת ובני דת אחרת על פי הגדרתם.

ערבים – כולל מוסלמים, דרוזים, נוצרים המתגוררים ביישובים לא-יהודיים, נוצרים המתגוררים ביישובים מעורבים שארץ הלידה שלהם או של אביהם ערבית. אוכלוסיית הסקר כוללת את ערביי מזרח ירושלים.

עולי 1990 ואילך

מתייחס ליהודים ואחרים בלבד שעלו לארץ בשנת 1990 או לאחר מכן.

דתיות

בקרב **יהודים** הקטגוריות הן: "חרדים"; "דתיים"; "מסורתיים" (כולל "מסורתיים-דתיים" ו"מסורתיים-לא כל כך דתיים"); "לא דתיים, חילונים".

בקרב **בני דתות אחרות** (כגון מוסלמים, נוצרים ודרוזים) הסיווג הוא: "דתיים מאוד"; "דתיים"; "לא כל כך דתיים"; "לא דתיים".

השכלה

הנתונים מבוססים על דיווח המרואיינים על מוסד הלימודים האחרון ותעודת ההשכלה או התואר הגבוהים ביותר שקיבלו במשך לימודיהם בבית ספר או במסגרות לימוד המקנות תעודות רשמיות (לא כולל תעודת סיום קורס, תעודת סיום השתלמות וכד'). הקטגוריות הן:

לא למדו – מי שלא למדו כלל במוסד לימודים. בחלק מהלוחות לא הוצגו נתונים בקטגוריה זו בשל מספר תצפיות קטן.

למדו – מי שלמדו במוסד לימודים כלשהו. קבוצה זו מחולקת לפי התעודה הגבוהה ביותר שקיבלו:

- תעודת סיום בית ספר יסודי/חטיבת ביניים או ללא תעודה (כולל מי שלמדו ולא קיבלו תעודה)
- תעודת סיום בית ספר תיכון (ללא תעודת בגרות)
- תעודת בגרות
- תעודה על-תיכונית – תעודת סיום של בית ספר על-תיכון שאינה תעודה אקדמית.
- תעודה אקדמית – תואר אקדמי ראשון (B.A. או תואר מקביל), תואר אקדמי שני (M.A. או תואר מקביל, כולל דוקטור לרפואה), תואר אקדמי שלישי (PH.D. או תואר מקביל).
- תעודה אחרת – ציינו שקיבלו תעודה שאינה אחת מהמפורטות לעיל.

תעסוקה

בכוח העבודה

בני 20 ומעלה שהיו "מועסקים" או "בלתי מועסקים" בשבוע הקובע (השבוע שהסתיים בשבת שלפני מועד הריאיון), לפי ההגדרות המפורטות להלן:

אינם בכוח העבודה

בני 20 ומעלה שלא היו מועסקים ולא היו בלתי מועסקים בשבוע הקובע. בקבוצה זו כלולים תלמידים; אנשים שעבדו בהתנדבות ללא כל תמורה; עקרות בית שלא עבדו אף שעה אחת מחוץ למשק ביתן; אנשים שאינם מסוגלים לעבוד; אנשים החיים מקצבה, מפנסיה, מרנטה, וכו', שלא עבדו אף שעה אחת בשבוע הקובע. בקבוצה זו נכללים גם חיילים בשירות חובה.

מועסקים

אנשים שעבדו לפחות שעה אחת בשבוע הקובע בעבודה כלשהי תמורת שכר, רווח או תמורה אחרת; כל העובדים בקיבוצים (בין בשירותים ובין בענפים אחרים); בני משפחה שעבדו ללא תשלום; אנשים שנעדרו זמנית מעבודתם וחיילים בשירות קבע בצה"ל (להבדיל מסקר כוח אדם, עד לסוף שנת 2011, בסקר החברתי אנשי צבא קבע נכללים בין המועסקים).

בלתי מועסקים

אנשים שלא עבדו כלל (אף לא שעה אחת) בשבוע הקובע, חיפשו עבודה באופן פעיל בארבעת השבועות שקדמו לשבוע הקובע, והיו יכולים להתחיל לעבוד בשבוע הקובע, לו הוצעה להם עבודה מתאימה ("זמינות לעבודה").

מעמד בעבודה

המועסקים מחולקים לשלוש קבוצות:

- **שכירים** – אנשים שעבדו אצל מישהו אחר תמורת שכר יומי, חודשי, קבלני או בתמורה אחרת כלשהי, כולל חברי קואופרטיב ואנשי צבא קבע (שבסקר כוח אדם אינם נכללים בין המועסקים).
- **עצמאים** – בעלי עסק או מקבלים תשלום מלקוחות ומנהלי חברה שבעלותם או בשליטתם (לפחות 51%).
- **אחר** – חברי קיבוץ ובני משפחה העובדים ללא תשלום.

הכנסה

הכנסה אישית ברוטו לחודש (ש"ח) – מבוסס על דיווח המרואיינים על טווח ההכנסה האישית ברוטו לחודש, מכל מקומות העבודה שלהם, לפני ניכוי במס.

הכנסה כוללת (ברוטו/נטו) למשק בית – הכנסה (ברוטו/נטו) של כל בני משק הבית מכל המקורות כגון: מעבודה, מפנסיה, מקצבאות, משכר דירה וכד'. מבוסס על דיווח המרואיינים על טווח ההכנסה הכוללת של משק הבית.

הכנסה ממוצעת לנפש במשק בית ברוטו לחודש (ש"ח) – מבוסס על דיווח המרואיינים על טווח ההכנסה הכוללת ברוטו לחודש, של כל בני משק הבית מכל המקורות, לפני ניכוי המס. לכל משק בית נלקח בחשבון הערך שבאמצע הטווח, והוא חולק במספר הנפשות במשק הבית. הכנסות לנפש במשק בית (ברוטו לחודש), קובצו לשלוש קטגוריות: נמוכה – עד 2,000 ש"ח; בינונית – 2,001-4,000 ש"ח; גבוהה – 4,001 ש"ח ומעלה.

נושא מתחלף בשנת 2010 – בריאות ואורח חיים

תקנון לפי גיל – מכיוון שיש קשר מובהק בין גיל האדם למצב בריאותו, נעשה תקנון (סטנדרטיזציה) לגיל בחלק מהאחוזים בלוחות בנושא בריאות. התקנון לגיל מאפשר השוואה בין קבוצות שונות, הנבדלות בהרכב הגילים. התקנון לגיל מבוסס על הרכב הגילים באוכלוסיית הסקר, לפי שלוש קבוצות גיל: 20-44, 45-64, 65 ומעלה.

מצבים רגשיים – השאלות בנושא מצבים רגשיים הופיעו בסקר החברתי בשנים 2003 ו-2007.

מוגבלות

שאלות בנושא מוגבלות – השאלה על קיום בעיה קבועה המפריעה לתפקוד יומיומי היא שאלה קבועה בשאלון. השאלות על קושי לראות, לשמוע, לזכור ולבצע פעולות במשק הבית, נוספו לשאלון הקבוע החל משנת 2010, והן מבוססות על המלצות האו"ם לסטטיסטיקה של מוגבלות. השאלות על קושי ללכת, להתרחץ, להתלבש ולאכול, הופיעו בניסוח דומה, אך לא זהה, בשנים 2002-2006. השאלות על קושי לשמוע, ללכת, להתלבש, להתרחץ ולזכור או להתרכז הופיעו גם בשאלון מפקד האוכלוסין 2008.

מוגבלות חמורה – אנשים עם מוגבלות חמורה הם מי שמתקשים קושי רב, או שאינם יכולים בכלל לעשות אחת או יותר מהפעולות הבאות: לראות, לשמוע, ללכת או לעלות במדרגות, להתלבש או להתרחץ בעצמם, לזכור או להתרכז, או לבצע פעולות הקשורות במשק הבית.

בדיקות לגילוי מוקדם של מחלות בהתאם להמלצות משרד הבריאות

לחץ דם – משרד הבריאות ממליץ לבדוק פעם בשנתיים ומעל גיל 50 – פעם בשנה.

שומנים בדם, לקביעת רמת כולסטרול – משרד הבריאות ממליץ לגברים מגיל 35 ומעלה ולנשים מגיל 45 ומעלה לבדוק פעם בחמש שנים.⁸

שומות ונקודות חן, לגילוי סרטן בעור – משרד הבריאות ממליץ לבעלי עור רגיש לעקוב אחר שינויים בשומות ובנקודות חן בעור ולבדוק עצמאית מדי פעם (אחת ל-3-6 חודשים), ולפנות לבדיקה אצל רופא עור פעם בשנה.

ממוגרפיה לגילוי סרטן השד – משרד הבריאות ממליץ לנשים מגיל 50 עד גיל 75 לבדוק פעם בשנתיים, ולנשים בקבוצת סיכון – פעם בשנה מגיל 40.

משטח צוואר הרחם לגילוי סרטן בצוואר הרחם (בדיקת PAP) – משרד הבריאות ממליץ לנשים מגיל 35 ועד גיל 55 לבדוק פעם בשלוש שנים.

קולונוסקופיה לגילוי סרטן במעי הגס – משרד הבריאות ממליץ לבני 50 ומעלה לבדוק פעם בחמש שנים.⁹

בדיקה לגילוי סרטן בבלוטת הערמונית (פרוסטטה – PSA) משרד הבריאות ממליץ לגברים בגיל 50 ומעלה הנמצאים בקבוצת סיכון לבדוק פעם בשנה.

דם סמוי בצואה, לגילוי סרטן במעי הגס – משרד הבריאות ממליץ לבני 50 עד 75 לבדוק פעם בשנתיים.

חיסון נגד שפעת עונתית (לא כולל שפעת החזירים) – משרד הבריאות ממליץ לבני 50 ומעלה, לילדים בגיל שנה עד גיל שש, לנשים בהיריון, לחולים במחלות כרוניות, לאנשים בקבוצת סיכון ולצוות רפואי להתחסן בכל שנה.

⁸ ראו המלצות לבדיקת לחץ דם ובדיקת רמת כולסטרול דם בגיל המבוגר באתר משרד הבריאות:

<http://www.old.health.gov.il/pages/default.asp?PagelId=1012&parentId=1006&catId=139&maincat=40>

⁹ ראו המלצות לבדיקת לגילוי מוקדם של סרטן במעי הגס ולבדיקת ממוגרפיה בגיל מבוגר באתר משרד הבריאות:

<http://www.old.health.gov.il/pages/default.asp?PagelId=1011&parentId=1006&catId=139&maincat=40>

אורח חיים

מדד מסת הגוף (BMI): מדד מסת גוף (Body Mass Index), מחושב על ידי חלוקת המשקל (בק"ג) בגובה (במטרים בריבוע). ערכי המדד: עד 18.4 – תת משקל; 18.5-24.9 – משקל תקין; 25-29.9 עודף משקל; 30-34.9 – השמנה; 35 ומעלה – השמנת יתר.¹⁰

פעילות גופנית

פעילות גופנית – פעילות גופנית כלשהי שנמשכה לפחות עשר דקות ברצף, לפחות פעם בשבוע, במהלך שלושת החודשים האחרונים.¹¹ פעילות גופנית מחולקת לשלושה סוגים:

פעילות גופנית מאומצת – פעילות הגורמת להזעה רבה ולעלייה גדולה בקצב פעימות הלב, כגון: ריצה, פעילות אירובית.

פעילות גופנית מתונה – פעילות הגורמת להזעה קלה ולעלייה קטנה בקצב פעימות הלב, כגון: הליכה, שחיה לא מהירה.

פעילות גופנית לחיזוק שרירים – פעילות המיועדת לחיזוק ולבניית שרירי הגוף, כגון: התעמלות, עיצוב גוף, הרמת משקולות.

עוסקים בפעילות גופנית מרובה – עוסקים בפעילות גופנית כלשהי, לפחות שלוש פעמים בשבוע.

עישון

מעשן כיום – אדם המעשן לפחות סיגריה אחת ביום.

עישן בעבר – אדם שעישן בעבר לפחות סיגריה אחת ביום, ואינו מעשן כיום.

עישון פאסיבי (עישון כפוי) – מי שנחשף לעישון של אנשים אחרים בקרבתו.

ביטוחי בריאות

חברות בקופת חולים – חברות באחת מארבע קופות החולים המוכרות: כללית, מכבי, מאוחדת, לאומית.

ביטוח משלים של קופת חולים – ביטוח לקבלת שירותי בריאות נוספים, שאינם כלולים בסל הבריאות, מקופת החולים שבה מבוטח. שמות הביטוחים המשלימים והרכבם שונים בכל אחת מארבע קופות החולים.

ביטוח רפואי פרטי – ביטוח לקבלת שירותי בריאות מחברות ביטוח פרטיות, שלא במסגרת קופת חולים.

ביטוח סיעודי – ביטוח לקבלת שירותים שאינם כלולים בסל הבריאות, במקרה שאדם נזקק לעזרה בביצוע פעולות יומיומיות. אפשר לרכוש ביטוח סיעודי במסגרת קופות החולים, או בחברות פרטיות.

¹⁰ ראו טבלת מדד מסת גוף באתר משרד הבריאות:

<http://www.old.health.gov.il/Download/pages/BMI.pdf>

¹¹ בכל מקום שבו מצוין "החודשים האחרונים" הכוונה היא לחודשים שקדמו למועד הריאיון. הראיונות נערכו במהלך כל שנת 2010.

ד. שיטות הסקר

א. מסגרת הדגימה

הסקר החברתי הוא הסקר הראשון בלמ"ס שמסגרת הדגימה שלו מבוססת על קובץ מרשם התושבים. בסקר 2010 הקובץ עודכן לאפריל 2009. איכות של מסגרת דגימה נבחנת בעיקר לפי טיב הכיסוי שלה את אוכלוסיית הסקר: כיסוי חסר של האוכלוסייה עלול ליצור הטיות באומדנים, וכיסוי יתר עלול לגרום למאמץ חקירה מיותר של אנשים שאינם נכללים בסקר ולהגדלת העלויות. לכן נוכח מקובץ מרשם התושבים רשומות שאינן שייכות לאוכלוסיית הסקר. זיהוי הרשומות המיועדות לניכוי נגזר ישירות מהמידע בקובץ מרשם התושבים, למשל, לפי קריטריון הגיל נוכח כל בני 19 ומטה. עם זאת, המידע מהמרשם על חלק מהתכונות המגדירות אי-שייכות לאוכלוסיות הסקר אינו מושלם, או חסר ולכן זיהוי הרשומות בעלות תכונות אלו היה מורכב וחשוף לטעויות. כך למשל, ישראלים החיים באופן קבוע בחו"ל (גם אם מפעם לפעם הם מבקרים לתקופות קצרות בארץ) אינם חלק מאוכלוסיית הסקר ובתהליך הכנת המסגרת לדגימה נעשו פעולות מיוחדות כדי לאתרם ולנכותם. במרשם התושבים עלול להיות אי-כיסוי של תושבים ארעיים ושל תיירים, שעקרונית אמורים להיכלל בסקר, אך למעשה, כפי שנאמר, הם אינם נכללים בו.

במרשם התושבים מספר רב של משתנים דמוגרפיים שמאפשרים תכנון מדגם יעיל מבחינת תכונות, כגון מין וגיל, בהשוואה למדגמים המושגים ממקורות מנהליים אחרים. לעומת זאת, המרשם כולל מספר רב של נפשות שכתובתם הרשומה אינה כתובות המגורים שלהם. מאחר שבסקר יש לחקור את הנדגמים גם אם אינם גרים בכתובת המרשם, נדרש לאתרם. הדבר מכביד על עבודת השדה, ולעתים קרובות קשה מאוד לאתרם.

אוכלוסיית הסקר כוללת עולים חדשים ששהו בארץ לפחות חצי שנה לפני מועד הריאיון. כדי לכלול עולים שלא הופיעו בקובץ מרשם התושבים, אך שהו בארץ מעל 6 חודשים, הוכן מדגם של עולים חדשים נוספים מקובץ המעודכן לסוף 2009, המכיל את כל העולים שהגיעו בין אפריל 2009 לסוף שנת 2009.

ב. שיטת הדגימה

המדגם תוכנן כך שמספר המשיבים הצפוי יעמוד על כ-7,500 בני 20 ומעלה. בשלב ראשון הוגדרו קבוצות תכנון על ידי שילוב של שלושה משתנים דמוגרפיים: 5 קבוצות אוכלוסייה (ערבים במזרח ירושלים, ערבים שלא במזרח ירושלים, עולי 1990 ואילך, עולים עד 1989 ויהודים ילידי ישראל), 7 קבוצות גיל (20-24, 25-34, 35-44, 45-54, 55-64, 65-74, +75) ו-2 קבוצות מין (גברים ונשים) בסך הכל 70 קבוצות תכנון. גודל מדגם המשיבים הצפוי בקבוצה תוכנן להתאים לגודלה היחסי, בהנחה שמספר המשיבים יהיה 7,500. על סמך הנחות לשיעורי אי-ההשבה ("נפל") ואי-שייכות לאוכלוסיית הסקר ("אפס"), התקבל בכל קבוצה מדגם בגודל הדרוש. הסתברות הדגימה הסופית לנפש משתנה בין קבוצות התכנון ומבטאת הערכות מוקדמות לאחוזי אי-ההשבה בקבוצות השונות. הסתברות הדגימה הממוצעת בסקר הייתה 1:531, הסתברות הדגימה המקסימלית הייתה 1:380 והמינימלית 1:602.

ביישובים שבהם היה צפוי שיתקבלו לפחות 15 מקרים במדגם (יישובים שבהם כ-8,000 בני 20 ומעלה), נכללו נפשות במדגם שכבות חד-שלבי, כשכל שכבת דגימה היא קבוצת תכנון. בכל שכבה הוצא מדגם שיטתי של נפשות, לאחר מיון הקובץ לפי מאפיינים גאוגרפיים. בסך הכל כ-84% מהמדגם נערך בשיטה חד-שלבית.

בשל אילוצי תפעול, הוצא מדגם דו-שלבי עבור האוכלוסייה ביישובים שבהם פחות מ-8,000 בני 20 ומעלה. בשלב הראשון חולקו היישובים לשכבות גאוגרפיות ונלקח מדגם של יישובים לפי גודלם. בשלב השני, לאחר מיון הרשומות לפי 70 מאפייני התכנון, נערך מדגם שיטתי של נפשות באותם יישובים שנדגמו. הסתברות הדגימה בשלב השני הותאמה כך שזו הסופית (כפל ההסתברויות בשני השלבים) תהיה קבועה. בשיטה זו התקבל מדגם בגודל של כ-15 נפשות, כנדרש.

בסוף 2009 הוצא מדגם תוספות של עולים חדשים, שהגיעו באפריל 2009 או מאוחר יותר, ולא נכללו במסגרת הדגימה העיקרית.

בסך הכל כלל המדגם 9,539 נפשות במטרה להשיג כ-7,500 משיבים לסקר (בפועל הושגו 7,524 משיבים).

ג. שיטת האמידה

הנתונים הנאספים בסקר החברתי מבוססים על מדגם של נפשות מהאוכלוסייה. בכדי להפיק אומדנים על כלל האוכלוסייה ועל תת-הקבוצות שבה, יש לחשב לכל משיב בסקר מקדם ניפוח, המציין את מספר הנפשות באוכלוסייה שהמשיב מייצג. שיטת האמידה קשורה לשיטת הדגימה ולבעיות שונות באיסוף הנתונים. אחת הבעיות השכיחות היא שלא כל מי שנדגם השיב בסקר ואלה שלא השיבו אינם בהכרח דומים בתכונותיהם לאלה שהשיבו,¹² לכן עלולה להיגרם הטיה באומדני הסקר. שיטת האמידה מיועדת לצמצם בעיקר את ההטיות העלולות לנבוע מאי-השבה אינפורמטיבית, מתת-כיסוי של האוכלוסייה ומשונות בגודלי המדגם לפי תכונות שלא נכללו בתכנון מדגם הסקר, כגון מאפייני עבודה והשכלה.

תהליך האמידה כלל שלושה שלבים: בשלב הראשון ניתן לכל משיב מקדם ניפוח ראשוני שהוא היפוך של הסתברות הדגימה, ומבטא את הדיפרנציאליות בתכנון המדגם; בשלב השני הוכפל מקדם הניפוח הראשוני במקדם תיקון לנפל חריג וזאת לרשומות באזורים גאוגרפיים שבהם התקבלו שיעורים חריגים במיוחד של אי-השבה; לשלב השלישי נבחרו מבין משתני הסקר משתני התאמה, שהתפלגותם ידועה ממקורות מנהליים או נאמדת מסקר כוח אדם (סקר גדול אחר של הלמ"ס), ושנמצאו הקשורים ביותר לנתונים מרכזיים שנאספו בשאלון הגרעין של הסקר. בחירת המשתנים נעשתה על סמך הסקר החברתי של שנת 2002. בשלב השלישי חושבו מקדמי הניפוח הסופיים בשיטת ה-Raking, שלפיה מתאימים את ההתפלגות של המדגם המנופח במקדמים מהשלב הקודם לשלוש התפלגויות של אומדנים חיצוניים:

- אומדני נפשות בגיל 20+ לפי קבוצת אוכלוסייה * תכונות כוח עבודה * השכלה – 15 קבוצות.
- אומדני משקי בית לפי קבוצת אוכלוסייה * גודל משק בית (ליהודים מפורט לפי סוג משק בית) – 38 קבוצות.
- אומדני נפשות בגיל 20+ לפי קבוצת אוכלוסייה * קבוצות גאוגרפיות * מין * קבוצות גיל – 198 קבוצות.

¹² התופעה קרויה "אי-השבה אינפורמטיבית".

הסקר התברתי 2010: שיעורי חשבה ואי-חשבה

הסיבה לאי-החשבה																																																																																																																																																																																																																																																																																																																																																																																																																																																																																																																												
לא נפקדו (ללא ביקור בשטח)		לא שייכים לאנלוגיה			שטח במסודות (לא כולל דיוור חוג)			שטח בחו"ל למעלה משנה			נפטרו			לא אותרו			חולים במחלות כרוניות, מפורי, אילומים וכדומה			קשיי שפה			סירבו			לא היה ניתן לראייתם			נעדרו		לא חשבו		חשבו																																																																																																																																																																																																																																																																																																																																																																																																																																																																																											
אחוז מאלה מספרים מוחלטים	שטח חשבו	אחוז מאלה מספרים מוחלטים	שטח חשבו	אחוז מאלה מספרים מוחלטים	שטח חשבו	אחוז מאלה מספרים מוחלטים	שטח חשבו	אחוז מאלה מספרים מוחלטים	שטח חשבו	אחוז מאלה מספרים מוחלטים	שטח חשבו	אחוז מאלה מספרים מוחלטים	שטח חשבו	אחוז מאלה מספרים מוחלטים	שטח חשבו	אחוז מאלה מספרים מוחלטים	שטח חשבו	אחוז מאלה מספרים מוחלטים	שטח חשבו	אחוז מאלה מספרים מוחלטים	שטח חשבו	אחוז מאלה מספרים מוחלטים	שטח חשבו	אחוז מאלה מספרים מוחלטים	שטח חשבו	אחוז מאלה מספרים מוחלטים	שטח חשבו	אחוז מאלה מספרים מוחלטים	שטח חשבו	אחוז מאלה מספרים מוחלטים	שטח חשבו	אחוז מאלה מספרים מוחלטים	שטח חשבו	אחוז מאלה מספרים מוחלטים		שטח חשבו	אחוז מאלה מספרים מוחלטים	שטח חשבו	אחוז מאלה מספרים מוחלטים	שטח חשבו	אחוז מאלה מספרים מוחלטים	שטח חשבו	אחוז מאלה מספרים מוחלטים	שטח חשבו	אחוז מאלה מספרים מוחלטים	שטח חשבו	אחוז מאלה מספרים מוחלטים	שטח חשבו	אחוז מאלה מספרים מוחלטים	שטח חשבו	אחוז מאלה מספרים מוחלטים	שטח חשבו	אחוז מאלה מספרים מוחלטים	שטח חשבו	אחוז מאלה מספרים מוחלטים	שטח חשבו	אחוז מאלה מספרים מוחלטים	שטח חשבו	אחוז מאלה מספרים מוחלטים	שטח חשבו	אחוז מאלה מספרים מוחלטים	שטח חשבו	אחוז מאלה מספרים מוחלטים	שטח חשבו	אחוז מאלה מספרים מוחלטים	שטח חשבו	אחוז מאלה מספרים מוחלטים	שטח חשבו	אחוז מאלה מספרים מוחלטים	שטח חשבו	אחוז מאלה מספרים מוחלטים	שטח חשבו	אחוז מאלה מספרים מוחלטים	שטח חשבו	אחוז מאלה מספרים מוחלטים	שטח חשבו	אחוז מאלה מספרים מוחלטים	שטח חשבו	אחוז מאלה מספרים מוחלטים	שטח חשבו	אחוז מאלה מספרים מוחלטים	שטח חשבו	אחוז מאלה מספרים מוחלטים	שטח חשבו	אחוז מאלה מספרים מוחלטים	שטח חשבו	אחוז מאלה מספרים מוחלטים	שטח חשבו	אחוז מאלה מספרים מוחלטים	שטח חשבו	אחוז מאלה מספרים מוחלטים	שטח חשבו	אחוז מאלה מספרים מוחלטים	שטח חשבו	אחוז מאלה מספרים מוחלטים	שטח חשבו	אחוז מאלה מספרים מוחלטים	שטח חשבו	אחוז מאלה מספרים מוחלטים	שטח חשבו	אחוז מאלה מספרים מוחלטים	שטח חשבו	אחוז מאלה מספרים מוחלטים	שטח חשבו	אחוז מאלה מספרים מוחלטים	שטח חשבו	אחוז מאלה מספרים מוחלטים	שטח חשבו	אחוז מאלה מספרים מוחלטים	שטח חשבו	אחוז מאלה מספרים מוחלטים	שטח חשבו	אחוז מאלה מספרים מוחלטים	שטח חשבו	אחוז מאלה מספרים מוחלטים	שטח חשבו	אחוז מאלה מספרים מוחלטים	שטח חשבו	אחוז מאלה מספרים מוחלטים	שטח חשבו	אחוז מאלה מספרים מוחלטים	שטח חשבו	אחוז מאלה מספרים מוחלטים	שטח חשבו	אחוז מאלה מספרים מוחלטים	שטח חשבו	אחוז מאלה מספרים מוחלטים	שטח חשבו	אחוז מאלה מספרים מוחלטים	שטח חשבו	אחוז מאלה מספרים מוחלטים	שטח חשבו	אחוז מאלה מספרים מוחלטים	שטח חשבו	אחוז מאלה מספרים מוחלטים	שטח חשבו	אחוז מאלה מספרים מוחלטים	שטח חשבו	אחוז מאלה מספרים מוחלטים	שטח חשבו	אחוז מאלה מספרים מוחלטים	שטח חשבו	אחוז מאלה מספרים מוחלטים	שטח חשבו	אחוז מאלה מספרים מוחלטים	שטח חשבו	אחוז מאלה מספרים מוחלטים	שטח חשבו	אחוז מאלה מספרים מוחלטים	שטח חשבו	אחוז מאלה מספרים מוחלטים	שטח חשבו	אחוז מאלה מספרים מוחלטים	שטח חשבו	אחוז מאלה מספרים מוחלטים	שטח חשבו	אחוז מאלה מספרים מוחלטים	שטח חשבו	אחוז מאלה מספרים מוחלטים	שטח חשבו	אחוז מאלה מספרים מוחלטים	שטח חשבו	אחוז מאלה מספרים מוחלטים	שטח חשבו	אחוז מאלה מספרים מוחלטים	שטח חשבו	אחוז מאלה מספרים מוחלטים	שטח חשבו	אחוז מאלה מספרים מוחלטים	שטח חשבו	אחוז מאלה מספרים מוחלטים	שטח חשבו	אחוז מאלה מספרים מוחלטים	שטח חשבו	אחוז מאלה מספרים מוחלטים	שטח חשבו	אחוז מאלה מספרים מוחלטים	שטח חשבו	אחוז מאלה מספרים מוחלטים	שטח חשבו	אחוז מאלה מספרים מוחלטים	שטח חשבו	אחוז מאלה מספרים מוחלטים	שטח חשבו	אחוז מאלה מספרים מוחלטים	שטח חשבו	אחוז מאלה מספרים מוחלטים	שטח חשבו	אחוז מאלה מספרים מוחלטים	שטח חשבו	אחוז מאלה מספרים מוחלטים	שטח חשבו	אחוז מאלה מספרים מוחלטים	שטח חשבו	אחוז מאלה מספרים מוחלטים	שטח חשבו	אחוז מאלה מספרים מוחלטים	שטח חשבו	אחוז מאלה מספרים מוחלטים	שטח חשבו	אחוז מאלה מספרים מוחלטים	שטח חשבו	אחוז מאלה מספרים מוחלטים	שטח חשבו	אחוז מאלה מספרים מוחלטים	שטח חשבו	אחוז מאלה מספרים מוחלטים	שטח חשבו	אחוז מאלה מספרים מוחלטים	שטח חשבו	אחוז מאלה מספרים מוחלטים	שטח חשבו	אחוז מאלה מספרים מוחלטים	שטח חשבו	אחוז מאלה מספרים מוחלטים	שטח חשבו	אחוז מאלה מספרים מוחלטים	שטח חשבו	אחוז מאלה מספרים מוחלטים	שטח חשבו	אחוז מאלה מספרים מוחלטים	שטח חשבו	אחוז מאלה מספרים מוחלטים	שטח חשבו	אחוז מאלה מספרים מוחלטים	שטח חשבו	אחוז מאלה מספרים מוחלטים	שטח חשבו	אחוז מאלה מספרים מוחלטים	שטח חשבו	אחוז מאלה מספרים מוחלטים	שטח חשבו	אחוז מאלה מספרים מוחלטים	שטח חשבו	אחוז מאלה מספרים מוחלטים	שטח חשבו	אחוז מאלה מספרים מוחלטים	שטח חשבו	אחוז מאלה מספרים מוחלטים	שטח חשבו	אחוז מאלה מספרים מוחלטים	שטח חשבו	אחוז מאלה מספרים מוחלטים	שטח חשבו	אחוז מאלה מספרים מוחלטים	שטח חשבו	אחוז מאלה מספרים מוחלטים	שטח חשבו	אחוז מאלה מספרים מוחלטים	שטח חשבו	אחוז מאלה מספרים מוחלטים	שטח חשבו	אחוז מאלה מספרים מוחלטים	שטח חשבו	אחוז מאלה מספרים מוחלטים	שטח חשבו	אחוז מאלה מספרים מוחלטים	שטח חשבו	אחוז מאלה מספרים מוחלטים	שטח חשבו	אחוז מאלה מספרים מוחלטים	שטח חשבו	אחוז מאלה מספרים מוחלטים	שטח חשבו	אחוז מאלה מספרים מוחלטים	שטח חשבו	אחוז מאלה מספרים מוחלטים	שטח חשבו	אחוז מאלה מספרים מוחלטים	שטח חשבו	אחוז מאלה מספרים מוחלטים	שטח חשבו	אחוז מאלה מספרים מוחלטים	שטח חשבו	אחוז מאלה מספרים מוחלטים	שטח חשבו	אחוז מאלה מספרים מוחלטים	שטח חשבו	אחוז מאלה מספרים מוחלטים	שטח חשבו	אחוז מאלה מספרים מוחלטים	שטח חשבו	אחוז מאלה מספרים מוחלטים	שטח חשבו	אחוז מאלה מספרים מוחלטים	שטח חשבו	אחוז מאלה מספרים מוחלטים	שטח חשבו	אחוז מאלה מספרים מוחלטים	שטח חשבו	אחוז מאלה מספרים מוחלטים	שטח חשבו	אחוז מאלה מספרים מוחלטים	שטח חשבו	אחוז מאלה מספרים מוחלטים	שטח חשבו	אחוז מאלה מספרים מוחלטים	שטח חשבו	אחוז מאלה מספרים מוחלטים	שטח חשבו	אחוז מאלה מספרים מוחלטים	שטח חשבו	אחוז מאלה מספרים מוחלטים	שטח חשבו	אחוז מאלה מספרים מוחלטים	שטח חשבו	אחוז מאלה מספרים מוחלטים	שטח חשבו	אחוז מאלה מספרים מוחלטים	שטח חשבו	אחוז מאלה מספרים מוחלטים	שטח חשבו	אחוז מאלה מספרים מוחלטים	שטח חשבו	אחוז מאלה מספרים מוחלטים	שטח חשבו	אחוז מאלה מספרים מוחלטים	שטח חשבו	אחוז מאלה מספרים מוחלטים	שטח חשבו	אחוז מאלה מספרים מוחלטים	שטח חשבו	אחוז מאלה מספרים מוחלטים	שטח חשבו	אחוז מאלה מספרים מוחלטים	שטח חשבו	אחוז מאלה מספרים מוחלטים	שטח חשבו	אחוז מאלה מספרים מוחלטים	שטח חשבו	אחוז מאלה מספרים מוחלטים	שטח חשבו	אחוז מאלה מספרים מוחלטים	שטח חשבו	אחוז מאלה מספרים מוחלטים	שטח חשבו	אחוז מאלה מספרים מוחלטים	שטח חשבו	אחוז מאלה מספרים מוחלטים	שטח חשבו	אחוז מאלה מספרים מוחלטים	שטח חשבו	אחוז מאלה מספרים מוחלטים	שטח חשבו	אחוז מאלה מספרים מוחלטים	שטח חשבו	אחוז מאלה מספרים מוחלטים	שטח חשבו	אחוז מאלה מספרים מוחלטים	שטח חשבו	אחוז מאלה מספרים מוחלטים	שטח חשבו	אחוז מאלה מספרים מוחלטים	שטח חשבו	אחוז מאלה מספרים מוחלטים	שטח חשבו	אחוז מאלה מספרים מוחלטים	שטח חשבו	אחוז מאלה מספרים מוחלטים	שטח חשבו	אחוז מאלה מספרים מוחלטים	שטח חשבו	אחוז מאלה מספרים מוחלטים	שטח חשבו	אחוז מאלה מספרים מוחלטים	שטח חשבו	אחוז מאלה מספרים מוחלטים	שטח חשבו	אחוז מאלה מספרים מוחלטים	שטח חשבו	אחוז מאלה מספרים מוחלטים	שטח חשבו	אחוז מאלה מספרים מוחלטים	שטח חשבו	אחוז מאלה מספרים מוחלטים	שטח חשבו	אחוז מאלה מספרים מוחלטים	שטח חשבו	אחוז מאלה מספרים מוחלטים	שטח חשבו	אחוז מאלה מספרים מוחלטים	שטח חשבו	אחוז מאלה מספרים מוחלטים	שטח חשבו	אחוז מאלה מספרים מוחלטים	שטח חשבו	אחוז מאלה מספרים מוחלטים	שטח חשבו	אחוז מאלה מספרים מוחלטים	שטח חשבו	אחוז מאלה מספרים מוחלטים	שטח חשבו	אחוז מאלה מספרים מוחלטים	שטח חשבו	אחוז מאלה מספרים מוחלטים	שטח חשבו	אחוז מאלה מספרים מוחלטים	שטח חשבו	אחוז מאלה מספרים מוחלטים	שטח חשבו	אחוז מאלה מספרים מוחלטים	שטח חשבו	אחוז מאלה מספרים מוחלטים	שטח חשבו	אחוז מאלה מספרים מוחלטים	שטח חשבו	אחוז מאלה מספרים מוחלטים	שטח חשבו	אחוז מאלה מספרים מוחלטים	שטח חשבו	אחוז מאלה מספרים מוחלטים	שטח חשבו	אחוז מאלה מספרים מוחלטים	שטח חשבו	אחוז מאלה מספרים מוחלטים	שטח חשבו	אחוז מאלה מספרים מוחלטים	שטח חשבו	אחוז מאלה מספרים מוחלטים	שטח חשבו	אחוז מאלה מספרים מוחלטים	שטח חשבו	אחוז מאלה מספרים מוחלטים	שטח חשבו	אחוז מאלה מספרים מוחלטים	שטח חשבו	אחוז מאלה מספרים מוחלטים	שטח חשבו	אחוז מאלה מספרים מוחלטים	שטח חשבו	אחוז מאלה מספרים מוחלטים	שטח חשבו	אחוז מאלה מספרים מוחלטים	שטח חשבו	אחוז מאלה מספרים מוחלטים	שטח חשבו	אחוז מאלה מספרים מוחלטים	שטח חשבו	אחוז מאלה מספרים מוחלטים	שטח חשבו	אחוז מאלה מספרים מוחלטים	שטח חשבו	אחוז מאלה מספרים מוחלטים	שטח חשבו	אחוז מאלה מספרים מוחלטים	שטח חשבו	אחוז מאלה מספרים מוחלטים	שטח חשבו	אחוז מאלה מספרים מוחלטים	שטח חשבו	אחוז מאלה מספרים מוחלטים	שטח חשבו	אחוז מאלה מספרים מוחלטים	שטח חשבו	אחוז מאלה מספרים מוחלטים	שטח חשבו	אחוז מאלה מספרים מוחלטים	שטח חשבו	אחוז מאלה מספרים מוחלטים	שטח חשבו	אחוז מאלה מספרים מוחלטים	שטח חשבו	אחוז מאלה מספרים מוחלטים	שטח חשבו	אחוז מאלה מספרים מוחלטים	שטח חשבו	אחוז מאלה מספרים מוחלטים	שטח חשבו	אחוז מאלה מספרים מוחלטים	שטח חשבו	אחוז מאלה מספרים מוחלטים	שטח חשבו	אחוז מאלה מספרים מוחלטים	שטח חשבו	אחוז מאלה מספרים מוחלטים	שטח חשבו	אחוז מאלה מספרים מוחלטים	שטח חשבו	אחוז מאלה מספרים מוחלטים	שטח חשבו	אחוז מאלה מספרים מוחלטים	שטח חשבו	אחוז מאלה מספרים מוחלטים	שטח חשבו	אחוז מאלה מספרים מוחלטים	שטח חשבו	אחוז מאלה מספרים מוחלטים	שטח חשבו	אחוז מאלה מספרים מוחלטים	שטח חשבו	אחוז מאלה מספרים מוחלטים	שטח חשבו	אחוז מאלה מספרים מוחלטים	שטח חשבו	אחוז מאלה מספרים מוחלטים	שטח חשבו	אחוז מאלה מספרים מוחלטים	שטח חשבו	אחוז מאלה מספרים מוחלטים	שטח חשבו	אחוז מאלה מספרים מוחלטים	שטח חשבו	אחוז מאלה מספרים מוחלטים	שטח חשבו	אחוז מאלה מספרים מוחלטים	שטח חשבו	אחוז מאלה מספרים מוחלטים	שטח חשבו

לוחות

הערות הסבר

שטח הכיסוי של הנתונים הסטטיסטיים

הנתונים הסטטיסטיים מתייחסים לשטח הכלכלי של מדינת ישראל, אלא אם כן צוין אחרת.

א. **שטח כלכלי של מדינה** (The economic territory of a country) (על פי הגדרת OECD-SNA):
השטח הכלכלי של מדינה כולל את השטח הגאוגרפי שממשלה מנהלת, ושבּו אין מגבלות על מעבר של אנשים, סחורות והון.

השטח הכלכלי של מדינת ישראל:

על פי הגדרה זו, השטח הכלכלי של מדינת ישראל הוא בהתאם לסעיף ב להלן.

ב. **מחוז ונפה:**

המחוזות והנפות הוגדרו לפי החלוקה המינהלית הרשמית של מדינת ישראל שלפיה קיימים 6 מחוזות ו-15 נפות.

כולל יישובים ישראלים באזור יהודה והשומרון.

סימנים מיוחדים בלוחות

() = טעות דגימה יחסית של 25% עד 40%

.. = נתונים בלתי ידועים או שאינם ניתנים לפרסום, כולל טעות דגימה יחסית של למעלה מ-40%

ריק = נתונים שאין להם משמעות בגלל מבנה הלוח

לוחות רב-שנתיים 2010-2002

לוח א.- בני 20 ומעלה, לפי תכונות נבחרות, 2010-2002

שנת סקר									
2010	2009	2008	2007	2006	2005	2004	2003	2002	
4,779.8	4,655.6	4,574.5	4,491.9	4,410.9	4,309.9	4,230.5	4,042.0	3,962.1	סך הכל (אלפים)
אחוז מסך הכל									
88.5	86.2	85.9	84.8	83.1	81.9	81.8	81.8	82.6	שביעות רצון מהחיים
11.2	13.4	13.6	14.7	16.5	17.4	17.8	17.9	17.0	מרוצים מאוד או מרוצים לא כל כך מרוצים או בכלל לא מרוצים
55.7	55.9	56.7	53.8	52.4	51.0	51.7	46.5	48.3	הערכת המצב בעתיד
27.5	28.0	24.5	26.3	26.9	26.6	26.6	29.8	29.8	יהיה טוב יותר
7.6	7.6	9.0	8.9	9.9	11.6	10.8	13.9	12.6	לא ישתנה
									יהיה פחות טוב
83.8	83.9	83.0	82.1	80.9	81.1	79.7	79.6	81.0	שביעות רצון מאזור המגורים
16.0	15.9	16.8	17.7	18.9	18.8	20.0	20.3	18.9	מרוצים מאוד או מרוצים לא כל כך מרוצים או בכלל לא מרוצים
24.8	29.6	28.9	30.6	30.3	31.0	32.0	33.0	32.2	תחושת בדידות
7.6	9.5	10.1	9.6	10.9	11.4	11.7	11.7	13.3	מרגישים בדידות (1)
9.0	12.2	11.7	11.1	12.8	12.5	13.2	12.4	13.6	אין למי לפנות בשעת משבר או מצוקה
71.1	67.6	64.3	61.9	58.1	54.4	51.9	51.1	46.6	אין קשרים עם חברים
67.5	63.1	59.4	-	51.9	46.8	42.1	38.2	32.3	משתמשים במחשב (2)
									משתמשים באינטרנט (2)
81.1	79.7	79.7	79.1	78.9	77.3	76.8	77.4	76.8	הערכה עצמית של מצב הבריאות
18.9	20.2	20.1	20.7	21.1	22.5	23.2	22.5	23.0	טוב מאוד או טוב לא כל כך טוב או בכלל לא טוב
8.8	8.2	8.0	7.8	7.5	6.7	8.0	6.4	5.9	מידת דתיות - יהודים
9.6	11.7	9.8	9.5	9.8	9.8	8.7	9.3	10.0	חרדים
13.7	13.3	13.9	13.5	13.8	13.4	11.6	12.2	13.0	דתיים
24.4	25.2	26.3	25.5	25.0	25.0	26.7	27.3	28.4	מסורתיים-דתיים
43.5	41.4	41.7	43.4	43.6	45.0	44.8	44.4	42.5	מסורתיים-לא כל כך דתיים
									לא דתיים, חילונים
7.5	7.9	5.8	4.4	5.5	8.2	9.5	11.2	8.7	מידת דתיות - לא יהודים
50.7	44.3	44.0	44.7	44.1	45.1	44.1	43.8	41.9	דתיים מאוד
19.1	27.1	31.5	30.9	25.1	23.5	22.5	23.0	23.3	דתיים
22.8	20.6	18.7	19.9	25.2	23.0	23.6	22.0	25.7	לא כל כך דתיים
									לא דתיים
60.7	56.5	54.9	53.1	52.6	49.9	47.5	47.7	48.3	שביעות רצון מהמצב הכלכלי
39.0	43.1	44.8	46.4	47.2	49.7	52.2	52.1	51.4	מרוצים מאוד או מרוצים לא כל כך מרוצים או בכלל לא מרוצים
48.1	47.3	47.7	45.2	43.5	40.4	40.7	35.5	36.1	הערכת המצב הכלכלי בעתיד
32.8	33.4	30.4	32.3	33.3	33.1	32.3	32.9	36.1	יהיה טוב יותר
9.5	10.4	12.4	11.6	12.2	14.9	15.9	22.1	19.3	לא ישתנה
									יהיה פחות טוב
87.1	86.6	84.0	84.8	84.0	82.9	80.8	83.4	81.3	מועסקים
12.7	13.3	15.8	15.1	15.9	16.9	19.1	16.6	18.5	שביעות רצון מהעבודה
									מרוצים מאוד או מרוצים לא כל כך מרוצים או בכלל לא מרוצים
59.3	57.9	52.9	54.9	53.2	50.6	48.1	48.7	44.7	שביעות רצון מההכנסה
40.2	41.8	46.7	44.5	46.3	48.7	51.4	50.9	55.0	מרוצים מאוד או מרוצים לא כל כך מרוצים או בכלל לא מרוצים
9.6	12.2	9.5	8.6	12.7	14.2	15.5	16.5	16.2	חוששים לאבד את מקום עבודתם (3)

(1) "לעתים קרובות" או "מדי פעם".

(2) בשנים 2006-2002 השימוש במחשב ובאינטרנט מתייחס לשימוש בחודש האחרון. משנת 2007 ואילך השימוש מתייחס ל-3 החודשים האחרונים.

ב-2007 לא נשאלה שאלה על שימוש באינטרנט.

(3) "חשש גדול מאוד" או "חשש גדול".

לוח ב. בני 20 ומעלה, לפי שביעות רצון ותכונות נבחרות, 2010-2002

שנת סקר									
2010	2009	2008	2007	2006	2005	2004	2003	2002	
4,779.8	4,655.6	4,574.5	4,491.9	4,410.9	4,309.9	4,230.5	4,042.0	3,962.1	סך הכל (אלפים)
אחוז מסך הכל									
88.5	86.2	85.9	84.8	83.1	81.9	81.8	81.8	82.6	מרוצים מאוד או מרוצים מהחיים
									מין
88.8	86.7	87.8	85.8	84.2	82.7	83.2	82.6	83.5	גברים
88.3	85.6	84.1	84.0	82.1	81.2	80.4	81.0	81.7	נשים
									גיל
91.2	89.4	88.2	88.0	86.5	85.2	84.7	84.0	85.8	44-20
87.1	84.7	84.8	82.7	80.4	79.1	78.8	79.3	79.6	64-45
81.9	77.3	79.6	77.6	76.0	75.7	76.9	78.6	76.4	+65
									קבוצת אוכלוסייה
88.8	87.0	86.5	85.9	84.1	83.1	82.9	82.6	83.6	יהודים ואחרים
89.4	87.6	86.9	86.4	84.7	83.7	83.6	83.5	84.4	מזה: יהודים
87.5	81.9	82.8	79.4	77.5	75.4	75.3	76.1	75.6	ערבים
60.7	56.5	54.9	53.1	52.6	49.9	47.5	47.7	48.3	מרוצים מאוד או מרוצים ממצבם הכלכלי
									מין
60.4	57.6	58.5	55.8	55.6	51.9	49.5	49.4	48.6	גברים
61.0	55.4	51.6	50.6	49.8	48.0	45.6	46.1	48.0	נשים
									גיל
60.0	54.9	53.8	52.4	51.3	48.9	46.5	45.5	46.0	44-20
59.6	55.9	54.4	51.9	50.5	48.1	44.5	46.0	47.0	64-45
65.6	63.6	59.9	58.4	61.2	56.9	57.0	58.3	59.2	+65
									קבוצת אוכלוסייה
60.7	58.1	57.1	55.1	54.7	51.4	49.7	48.2	49.0	יהודים ואחרים
61.9	59.2	58.3	56.1	55.8	52.2	50.4	49.5	50.2	מזה: יהודים
60.5	47.9	43.2	42.9	40.5	41.6	35.1	43.6	43.5	ערבים
83.8	83.9	83.0	82.1	80.9	81.1	79.7	79.6	81.0	מרוצים מאוד או מרוצים מאזור המגורים
									מין
84.0	83.4	83.4	82.2	81.9	81.6	80.5	80.0	81.1	גברים
83.6	84.3	82.7	82.0	79.9	80.6	79.0	79.2	80.9	נשים
									גיל
83.6	83.5	82.9	80.9	78.6	78.8	78.1	77.6	78.2	44-20
82.9	83.3	82.5	82.4	81.9	81.6	79.3	79.5	82.6	64-45
86.7	86.7	84.7	86.0	87.1	88.0	86.6	86.9	88.1	+65
									קבוצת אוכלוסייה
84.5	84.9	83.6	82.5	82.1	81.9	80.2	79.7	81.6	יהודים ואחרים
84.7	85.4	84.1	82.9	82.3	82.2	80.5	79.9	82.1	מזה: יהודים
80.3	78.5	80.1	79.9	73.9	76.3	77.2	79.3	77.2	ערבים
מועסקים:									
87.1	86.6	84.0	84.8	84.0	82.9	80.8	83.4	81.3	מרוצים מאוד או מרוצים מהעבודה
									מין
85.9	85.4	83.2	83.1	82.0	80.8	79.2	82.0	79.0	גברים
88.6	88.0	84.9	86.8	86.5	85.7	82.8	85.0	84.2	נשים
									גיל
86.7	85.7	84.6	84.3	83.3	82.2	80.7	83.5	80.6	44-20
87.5	88.0	83.1	85.8	84.6	83.9	80.8	83.0	82.3	64-45
91.7	88.3	80.8	83.5	91.7	88.4	85.0	84.9	87.1	+65
									קבוצת אוכלוסייה
87.6	87.5	84.4	85.3	85.5	84.2	81.9	84.1	82.2	יהודים ואחרים
88.4	88.1	85.3	86.1	86.2	85.0	82.3	84.9	83.0	מזה: יהודים
83.8	79.7	80.9	80.3	70.4	72.6	72.0	76.2	73.2	ערבים

לוחות גרעין

2010

לוח 1. בני 20 ומעלה, לפי שביעות רצון מהחיים ומהמצב הכלכלי וציפיות לעתיד ולפי תכונות נבחרות,

2010

מערכים שבשנים הקרובות מצבם הכלכלי יהיה טוב יותר	מרוצים ממצבם הכלכלי(1)	מערכים שבשנים הקרובות חיהם יהיו טובים יותר	מרוצים מחיהם(1)	סך הכל	
אחוז מסך הכל				אלפים	
48.0	60.7	55.7	88.5	4,779.8	סך הכל
					מין
50.6	60.3	55.7	88.8	2,318.6	גברים
45.6	61.0	55.8	88.3	2,461.2	נשים
					גיל
75.1	68.0	79.4	94.7	575.6	24-20
64.7	57.7	70.4	90.2	2,026.9	44-25
32.0	59.6	44.6	87.1	1,472.7	64-45
12.7	63.1	19.9	83.3	393.1	74-65
10.3	68.8	14.5	80.1	310.9	75 ומעלה
					מצב משפחתי
43.9	63.7	52.7	91.2	3,159.8	נשואים
37.4	42.5	49.9	74.8	295.0	גרשים
13.1	58.6	18.4	73.9	262.1	אלמנים
72.0	57.3	75.4	87.9	1,060.3	רווקים
					קבוצת אוכלוסייה
46.7	60.7	54.3	88.8	4,003.6	יהודים ואחרים
46.6	61.9	54.4	89.4	3,809.0	מזה: יהודים
55.1	60.4	62.9	87.5	776.2	ערבים
46.3	42.5	52.2	81.0	847.0	עולי 1990 ואילך
					דתיות - יהודים
49.7	64.4	63.2	96.4	333.4	חרדים
44.6	69.0	56.8	92.1	365.0	דתיים
45.7	61.3	54.9	88.3	1,450.5	מסורתיים
47.3	60.3	51.8	88.3	1,654.9	לא דתיים, חילונים
					דתיות - בני דתות אחרות
50.1	67.5	66.3	96.6	65.4	דתיים מאוד
54.7	60.8	63.2	89.3	443.1	דתיים
59.1	54.4	62.1	84.0	166.9	לא כל כך דתיים
52.8	53.7	59.2	78.1	199.1	לא דתיים
					השכלה
24.2	50.8	28.2	79.0	69.8	לא למדו
48.4	60.8	56.1	88.7	4,710.0	למדו
					מזה:
34.6	55.6	43.8	83.2	834.2	תעודת סיום בי"ס יסודי, או חטיבת ביניים, או ללא תעודה
47.5	56.0	57.4	87.8	816.2	תעודת סיום בי"ס תיכון (שאינה תעודת בגרות)
64.6	62.3	70.6	91.4	910.7	תעודת בגרות
46.5	58.5	53.1	87.7	886.9	תעודת סיום בי"ס על-תיכון (שאינה תעודה אקדמית)
47.8	68.1	55.2	91.7	1,258.8	תעודה אקדמית
					הכנסה ממוצעת לנפש במשק בית (ברוטו לחודש)
48.2	47.9	57.4	83.9	1,361.6	עד 2,000 ש"ח
47.5	56.4	54.3	87.9	1,256.8	2,001-4,000 ש"ח
47.1	75.4	53.3	93.4	1,417.1	4,001 ש"ח ומעלה

לוח 1.1- (המשך)

מעריכים שבשנים הקרובות מצבם הכלכלי יהיה טוב יותר	מרוצים ממצבם הכלכלי(1)	מעריכים שבשנים הקרובות חיהם יהיו טובים יותר	מרוצים מחיהם(1)	סך הכל	
אחוז מסך הכל				אלפים	
					מספר הילדים במשק הבית
41.0	59.9	48.4	86.2	2,632.2	0
59.0	61.6	65.4	91.4	1,417.4	2-1
53.4	62.1	63.3	91.4	578.1	4-3
48.7	60.1	62.7	91.5	152.1	5 ומעלה
					מספר בני משק הבית שעובדים
24.8	55.1	32.3	80.1	806.1	0
47.9	57.1	57.4	87.0	1,466.1	1
55.6	64.6	62.3	92.1	2,507.6	2 ומעלה
					צפיפות דיור(2)
40.7	65.0	48.2	88.2	2,179.8	נמוכה
54.0	58.0	61.3	89.1	2,212.9	בינונית
55.6	51.5	66.3	87.3	379.0	גבוהה
					מחוז מגורים
54.9	65.2	62.8	90.7	523.7	ירושלים
49.7	60.8	56.0	89.1	767.8	הצפון
48.4	57.5	55.6	87.0	597.8	חיפה
45.2	61.9	53.4	89.7	1,176.4	המרכז
45.2	60.0	53.8	87.0	914.6	תל אביב
48.0	57.2	53.5	86.2	653.1	הדרום
54.6	67.0	69.6	94.7	146.5	אזור יהודה והשומרון(3)
					שביעות רצון מהחיים
50.4	66.2	58.4		4,232.2	מרוצה מאוד או מרוצה
30.5	17.6	35.5		534.0	לא כל כך מרוצה או בכלל לא מרוצה
					שביעות רצון מהמצב הכלכלי
47.9		57.1	96.6	2,900.3	מרוצה מאוד או מרוצה
48.5		53.8	76.2	1,863.8	לא כל כך מרוצה או בכלל לא מרוצה

(1) "מרוצה מאוד" או "מרוצה".

(2) צפיפות דיור: נמוכה - פחות מנפש אחת לחדר; בינונית - נפש אחת עד שתי נפשות לחדר; גבוהה - יותר משתי נפשות לחדר.

(3) יישובים ישראליים.

לוח 2.- בני 20 ומעלה, לפי מצב כלכלי ולפי תכונות נבחרות 2010

מצליחים לכסות את ההוצאות החודשיות של משק הבית(1)	הכנסה ממוצעת לנפש במשק בית (ברוטו לחודש)			סך הכל	
	עד 2,000 ש"ח	4,000-2,001 ש"ח	4,001 ש"ח ומעלה		
אחוז מסך הכל	אחוז ממשקי הבית בעלי הכנסה			אלפים	
64.4	35.1	31.1	33.7	4,779.8	סך הכל
					מין
65.5	37.3	30.1	32.6	2,318.6	גברים
63.3	33.0	32.2	34.9	2,461.2	נשים
					גיל
76.0	24.5	29.6	45.9	575.6	24-20
62.5	33.5	30.6	35.9	2,026.9	44-25
59.4	40.8	29.5	29.7	1,472.7	64-45
67.5	35.6	35.7	28.7	393.1	74-65
74.6	32.8	38.4	28.8	310.9	75 ומעלה
					מצב משפחתי
62.7	34.0	30.8	35.3	3,159.8	נשואים
55.7	38.1	30.8	31.1	295.0	גרופים
63.4	35.1	35.2	29.6	262.1	אלמנים
71.9	38.4	31.3	30.3	1,060.3	רווקים
					קבוצת אוכלוסייה
66.3	40.5	33.0	26.4	4,003.6	יהודים ואחרים
66.8	41.2	32.0	26.8	3,809.0	מזה: יהודים
54.3	7.6	21.5	70.9	776.2	ערבים
64.6	30.5	41.3	28.2	847.0	עולי 1990 ואילך
					דתיות - יהודים
58.6	7.6	16.4	76.0	333.4	חרדים
63.7	23.3	38.0	38.6	365.0	דתיים
62.6	35.6	37.8	26.6	1,450.5	מסורתיים
72.8	56.3	29.0	14.7	1,654.9	לא דתיים, חילונים
					דתיות - בני דתות אחרות
53.2	4.3	17.4	78.3	508.5	דתיים מאוד ודתיים
56.5	14.5	32.7	52.8	166.9	לא כל כך דתיים
54.0	20.8	38.5	40.6	199.1	לא דתיים
					השכלה
43.8	..	20.8	74.1	69.8	לא למדו
64.7	35.6	31.3	33.1	4,710.0	למדו
					מזה:
51.0	13.7	26.6	59.7	834.2	תעודת סיום בי"ס יסודי, או חטיבת ביניים, או ללא תעודה
54.8	25.2	31.6	43.1	816.2	תעודת סיום בי"ס תיכון (שאינה תעודת בגרות)
70.4	33.9	33.6	32.5	910.7	תעודת בגרות
62.4	36.0	36.0	28.0	886.9	תעודת סיום בי"ס על-תיכון (שאינה תעודה אקדמית)
77.6	56.3	29.3	14.4	1,258.8	תעודה אקדמית
					הכנסה ממוצעת לנפש במשק בית (ברוטו לחודש)
45.7				1,361.6	עד 2,000 ש"ח
61.9				1,256.8	4,000-2,001 ש"ח
83.5				1,417.1	4,001 ש"ח ומעלה
					הכנסה אישית ברוטו לחודש(2)
54.7	16.9	35.5	47.7	652.6	עד 4,000 ש"ח
61.3	32.3	43.1	24.7	923.0	4,001-7,500 ש"ח
76.6	69.9	24.8	5.3	1,087.7	7,501 ש"ח ומעלה

לוח 2.-(המשך)

מצליחים לכסות את ההוצאות החודשיות של משק הבית (1)	הכנסה ממוצעת לנפש במשק בית (ברוטו לחודש)			סך הכל	
	עד 4,001 ש"ח ומעלה	4,000-2,001 ש"ח	2,000 עד ש"ח		
אחוז מסך הכל	אחוז ממשקי הבית בעלי הכנסה			אלפים	
					מספר הילדים במשק הבית
69.2	43.5	32.5	24.0	2,632.2	0
61.6	30.9	35.4	33.7	1,417.4	2-1
53.3	17.3	20.8	61.9	578.1	4-3
48.6		8.8	91.2	152.1	5 ומעלה
					מספר בני משק הבית שעובדים
60.5	22.7	28.2	49.1	806.1	0
61.0	29.6	27.0	43.4	1,466.1	1
67.5	43.0	34.7	22.3	2,507.6	2 ומעלה
					צפיפות דיור (3)
73.2	53.2	31.4	15.4	2,179.8	נמוכה
59.4	22.6	34.6	42.9	2,212.9	בינונית
42.8	(2.0)	9.1	88.9	379.0	גבוהה
					מחוז מגורים
65.0	20.4	22.4	57.2	523.7	ירושלים
60.7	24.0	32.4	43.7	767.8	הצפון
62.0	36.1	34.6	29.3	597.8	חיפה
65.6	44.0	33.3	22.7	1,176.4	המרכז
66.7	48.7	26.5	24.8	914.6	תל אביב
64.2	27.4	35.4	37.2	653.1	הדרום
66.7	24.9	30.0	45.1	146.5	אזור יהודה והשומרון (4)
					שביעות רצון מהחיים
67.9	37.1	30.9	32.0	4,232.2	מרוצה מאוד או מרוצה
36.7	20.1	32.5	47.5	534.0	לא כל כך מרוצה או בכלל לא מרוצה
					שביעות רצון מהמצב הכלכלי
81.7	44.0	29.2	26.8	2,900.3	מרוצה מאוד או מרוצה
37.5	21.7	34.2	44.2	1,863.8	לא כל כך מרוצה או בכלל לא מרוצה

(1) "מצליחים ללא כל קושי" או "מצליחים" (כולל הוצאות למזון, לחשמל, לטלפון וכו').

(2) מועסקים שיש להם הכנסה אישית מעבודה.

(3) צפיפות דיור נמוכה - פחות מנפש אחת לחדר; בינונית - נפש אחת עד שתי נפשות לחדר; גבוהה - יותר משתי נפשות לחדר.

(4) יישובים ישראליים.

לוח 3- בני 20 מעלה, לפי שביעות רצון מדידת המגורים ומאזור המגורים ולפי תכונות נבחרות, 2010

מרגישים בטוח ללכת לבד באזור המגורים בשעות החשכה(3)	מרוצים(1)						סך הכל	
	מכמות מתקני הספורט באזור המגורים(2)	מהניקיון באזור המגורים	מכמות השטחים הירוקים	מאזור המגורים	מהיחסים עם השכנים	מהדירה באופן כללי		
73.3	38.3	54.6	55.4	83.8	83.2	86.6	אלפים 4,779.8	סך הכל
84.4	39.0	56.1	56.3	84.0	82.3	86.3	2,318.6	מין
62.9	37.6	53.3	54.5	83.6	84.1	86.9	2,461.2	גברים
								נשים
								גיל
75.0	42.3	61.9	55.0	85.2	84.0	89.9	575.6	24-20
75.3	38.3	55.0	53.3	83.1	83.0	84.8	2,026.9	44-25
75.5	39.5	50.2	55.6	82.9	83.0	86.7	1,472.7	64-45
71.3	35.4	54.6	59.7	85.6	83.3	88.7	393.1	74-65
50.1	28.6	59.7	63.4	88.2	84.4	88.8	310.9	75 ומעלה
								מצב משפחתי
74.7	37.9	53.2	53.7	85.3	85.0	87.3	3,159.8	נשואים
69.8	39.8	49.9	60.9	77.2	75.0	79.4	295.0	גרושים
46.8	28.3	54.3	55.8	83.8	84.7	85.4	262.1	אלמנים
76.7	41.5	60.1	58.7	81.3	79.9	86.6	1,060.3	רווקים
								קבוצת אוכלוסייה
74.0	44.3	58.1	63.2	84.5	81.8	86.7	4,003.6	יהודים ואחרים
74.0	44.4	58.3	63.2	84.7	81.9	87.3	3,809.0	מזה: יהודים
70.1	7.1	36.9	15.0	80.3	90.7	86.0	776.2	ערבים
69.2	40.7	48.9	61.0	78.2	80.3	77.1	847.0	עולי 1990 ואילך
								דתיות - יהודים
73.8	29.7	58.7	46.7	89.9	88.7	86.6	333.4	חרדים
72.7	49.3	58.4	63.5	84.7	85.0	88.5	365.0	דתיים
71.1	43.1	57.4	61.4	82.0	80.4	87.0	1,450.5	מסורתיים
76.9	47.3	59.1	68.0	85.9	81.1	87.4	1,654.9	לא דתיים, חילונים
								דתיות - בני דתות אחרות
62.1	..	43.3	(11.8)	91.4	95.3	91.4	65.4	דתיים מאוד
69.5	6.8	38.0	13.3	82.0	92.3	87.1	443.1	דתיים
71.4	14.7	38.3	26.1	74.6	83.9	79.9	166.9	לא כל כך דתיים
72.1	19.3	37.0	33.6	77.1	86.3	80.4	199.1	לא דתיים
								השכלה
47.9	(13.4)	44.4	35.2	85.4	90.1	89.8	69.8	לא למדו
73.7	38.6	54.8	55.7	83.8	83.1	86.5	4,710.0	למדו
								מזה:
								תעודת סיום בי"ס יסודי, או
68.3	23.4	47.7	40.8	79.7	82.8	83.3	834.2	חטיבת ביניים, או ללא תעודה
								תעודת סיום בי"ס תיכון
69.9	38.9	53.2	55.2	82.0	80.8	85.5	816.2	(שאינה תעודת בגרות)
74.4	42.8	60.2	58.1	84.7	82.8	88.1	910.7	תעודת בגרות
								תעודת סיום בי"ס על-תיכון
73.3	40.8	53.1	56.9	83.2	84.1	85.4	886.9	(שאינה תעודה אקדמית)
79.6	44.1	57.7	63.3	87.4	84.5	88.8	1,258.8	תעודה אקדמית
								הכנסה ממוצעת לנפש במשק בית
								(ברוטו לחודש)
67.4	27.4	47.8	41.6	79.6	84.5	81.9	1,361.6	עד 2,000 ש"ח
70.6	38.4	54.0	58.0	82.9	83.0	85.6	1,256.8	4,000-2,001 ש"ח
81.3	47.7	59.2	66.3	88.0	83.6	90.9	1,417.1	4,001 ש"ח ומעלה
								חזקה על הדירה
73.3	38.0	53.9	53.9	84.4	84.5	90.5	3,396.5	בעלות
74.5	40.8	57.0	60.3	82.9	79.2	77.0	1,098.5	שכירות
69.0	31.9	54.2	53.2	80.8	84.6	76.5	277.5	אחר(4)
								מחוז
76.6	19.7	42.1	36.0	86.5	84.6	83.5	523.7	ירושלים
76.5	26.6	53.5	41.3	83.3	88.0	87.9	767.8	הצפון
63.2	32.3	52.2	53.5	79.3	83.1	86.2	597.8	חיפה
73.6	48.5	60.2	64.7	84.8	84.6	88.0	1,176.4	המרכז
75.9	47.0	59.0	66.8	86.6	78.4	84.5	914.6	תל אביב
69.1	38.7	45.8	53.1	78.9	79.3	87.1	653.1	הדרום
88.4	52.2	82.6	70.2	92.3	90.6	91.2	146.5	אזור יהודה ושומרון(5)

לוח 3- (המשך)

מרגישים בטוח ללכת לבד באזור המגורים (בשעות החשכה) (3)	מרוצים (1)						סך הכל	
	מכמות מתקני הספורט באזור המגורים (2)	מהניקיון באזור המגורים	מכמות השטחים הירוקים	מאזור המגורים	מהיחסים עם השכנים	מהדירה באופן כללי		
אחוז מסך הכל							אלפים	
74.0	44.4	58.3	63.2	84.7	81.9	87.3	3,809.0	צורת יישוב
72.8	44.0	57.3	61.6	84.0	81.3	87.0	3,489.6	יהודים - סך הכל
69.7	40.5	53.3	58.6	85.2	80.6	85.2	1,156.1	יישובים עירוניים
70.8	22.8	43.0	43.9	86.7	78.4	83.8	292.2	200,000 תושבים ומעלה
74.9	53.4	58.2	71.1	87.8	79.4	84.7	291.3	ירושלים
61.0	25.6	56.2	54.1	82.1	82.2	89.4	159.7	תל אביב-יפו
78.8	47.9	66.2	67.4	90.5	85.5	91.0	152.9	חיפה
62.4	47.4	48.0	51.1	76.5	84.6	80.4	144.5	ראשון לציון
63.0	55.1	52.4	68.2	83.7	75.2	82.3	115.6	פתח תקווה
70.4	39.1	51.9	58.4	82.7	79.2	86.8	766.8	אשדוד
68.4	26.6	52.5	60.5	83.4	71.9	87.7	68.2	199,999-100,000 תושבים
67.2	32.7	38.4	43.9	82.5	79.5	90.4	116.6	אשקלון
77.4	16.8	45.4	26.9	81.1	86.3	82.8	79.5	באר שבע
64.3	28.6	43.4	68.3	75.6	75.2	86.0	81.5	בני ברק
73.7	63.4	69.9	73.2	87.1	72.2	84.5	118.7	בת ים
64.6	54.1	50.5	64.2	80.6	80.5	86.4	126.0	חולון
74.7	26.4	49.4	54.7	80.3	88.0	84.3	75.8	נתניה
75.1	43.1	61.4	68.6	88.4	81.5	90.7	100.4	רחובות
71.5	46.5	62.6	65.6	80.0	79.3	86.9	457.0	רמת גן
78.3	50.1	63.0	65.3	85.2	84.2	88.9	1,109.7	99,999-50,000 תושבים
70.3	39.9	50.2	52.5	76.6	81.5	85.6	413.9	49,999-2,000 תושבים
69.2	39.2	52.8	59.6	73.5	81.8	83.5	208.9	מזה: יישובי פיתוח
71.4	40.6	47.5	45.2	79.8	81.2	87.8	205.0	בצפון
86.8	48.4	69.8	80.6	92.6	88.7	90.6	318.2	בדרום
72.4	24.4	45.3	46.7	87.0	80.9	85.5	370.3	יישובים כפריים
77.5	46.9	62.4	68.8	81.3	83.3	86.5	375.2	מחוז מגורים
66.8	37.6	57.3	61.2	81.5	82.5	87.2	443.1	ירושלים
74.5	51.4	62.1	67.6	85.4	84.7	88.9	1,060.0	הצפון
75.8	47.3	59.2	66.2	86.4	78.5	85.5	865.4	חיפה
71.3	41.4	50.3	56.9	82.1	78.8	87.7	551.6	המרכז
88.1	52.5	82.2	70.9	92.1	90.4	91.0	143.4	תל אביב
70.1	7.1	36.9	15.0	80.3	90.7	86.0	776.2	הדרום
69.9	7.1	36.8	15.1	80.3	90.7	86.1	767.8	אזור יהודה והשומרון (5)
83.5	12.9	36.2	14.6	83.9	90.5	76.5	175.0	ערבים - סך הכל
86.0	7.9	32.9	7.5	86.0	94.0	77.6	135.1	יישובים עירוניים
65.9	5.4	37.0	15.2	79.2	90.8	89.0	592.8	100,000 תושבים ומעלה
86.6	7.6	32.9	7.2	85.6	94.2	78.4	140.6	מזה: ירושלים
74.9	3.8	43.4	10.9	84.7	93.2	89.9	366.6	הצפון
48.8	10.0	35.0	22.7	76.0	84.3	84.5	123.5	חיפה
58.9	(8.3)	33.6	28.6	79.8	88.1	88.0	72.1	המרכז

(1) "מרוצה מאוד" או "מרוצה".

(2) מתקנים לשימוש ללא תשלום, כגון: שבילי אופניים, שבילי ריצה, מתקני כושר בגנים ציבוריים וכו'. שייך לנושא השנתי - בריאות ואורח חיים.

(3) "בטוח מאוד" או "בטוח".

(4) הסדר דיור אחר כולל: דירה של חבר קיבוץ בקיבוץ, דירה של בן משפחה או חבר, ללא תשלום שכר דירה, או הסדר אחר.

(5) יישובים ישראליים.

לוח 4. בני 20 ומעלה, לפי הערכה עצמית של מצב הבריאות, בעיה בריאותית ולפי תכונות נבחרות, 2010

סך הכל	הערכה עצמית של מצב הבריאות						בעיה בריאותית או פיזית (1)
	טוב מאוד	טוב	לא כל כך טוב	בכלל לא טוב	טוב מאוד - מתוקן לפי גיל (2)	קיימת בעיה	הבעיה מפריעה בפעולות יומיומיות (3)
אלפים	אחוז מסך הכל						אחוז מאלה שיש להם בעיה
סך הכל	4,779.8	49.5	31.6	13.5	5.4	49.5	63.3
מין							
גברים	2,318.6	51.6	32.0	11.9	4.5	50.7	59.2
נשים	2,461.2	47.6	31.2	14.9	6.2	48.5	66.9
גיל							
24-20	575.6	78.9	18.6	1.9	..		48.9
44-25	2,026.9	67.3	26.2	5.2	1.3		56.8
64-45	1,472.7	33.1	42.1	18.8	5.9		60.7
74-65	393.1	12.6	38.4	33.7	15.1		71.5
75 ומעלה	310.9	3.8	31.6	38.0	26.7		78.3
מצב משפחתי							
נשואים	3,159.8	47.8	33.2	14.0	4.8	49.7	62.5
גרשמים	295.0	33.1	43.0	19.2	4.5	40.5	66.1
אלמנים	262.1	8.6	29.5	34.9	26.9	37.7	79.4
רווקים	1,060.3	69.2	23.9	4.9	1.9	48.6	52.3
קבוצת אוכלוסייה							
יהודים ואחרים	4,003.6	47.8	33.7	13.4	5.0	49.0	60.4
מזה: יהודים	3,809.0	48.9	33.1	12.9	5.0	50.3	60.0
ערבים	776.2	58.5	20.3	14.0	7.2	51.1	81.7
עולי 1990 ואילך	847.0	28.5	42.2	22.3	6.9	28.4	68.1
דתיות - יהודים							
חרדים	333.4	65.6	25.5	7.2	(1.8)	58.7	64.0
דתיים	365.0	51.5	29.7	12.9	5.9	53.8	60.2
מסורתיים	1,450.5	43.5	35.0	15.6	5.8	46.0	64.1
לא דתיים, חילונים	1,654.9	49.7	33.7	11.8	4.6	51.6	55.4
דתיות - בני דתות אחרות							
דתיים מאוד	65.4	50.7	(13.5)	20.1	15.6	54.9	75.0
דתיים	443.1	55.3	22.6	14.9	7.3	50.0	83.6
לא כל כך דתיים	166.9	62.7	21.4	11.7	(4.1)	53.0	75.0
לא דתיים	199.1	48.9	29.1	15.3	6.7	43.0	78.0
השכלה							
לא למדו	69.8	(7.9)	(12.4)	31.6	48.2	19.4	95.3
למדו	4,710.0	50.1	31.8	13.2	4.7	49.7	62.2
מזה:							
תעודת סיום בי"ס יסודי, או חטיבת ביניים, או ללא תעודה	834.2	35.4	28.5	24.5	11.6	44.4	76.6
תעודת סיום בי"ס תיכון (שאינה תעודת בגרות)	816.2	48.2	33.2	14.4	4.2	46.2	65.4
תעודת בגרות	910.7	64.1	27.1	6.5	2.2	54.0	56.4
תעודת סיום בי"ס על-תיכון (שאינה תעודה אקדמית)	886.9	44.8	36.0	14.7	4.3	46.1	61.8
תעודה אקדמית	1,258.8	54.9	33.6	8.7	2.6	55.3	48.5
הכנסה ממוצעת לנפש במשק בית (ברוטו לחודש)							
עד 2,000 ש"ח	1,361.6	46.2	26.5	18.8	8.5	44.2	78.5
2,001-4,000 ש"ח	1,256.8	44.6	33.3	16.1	6.0	46.8	64.4
4,001 ש"ח ומעלה	1,417.1	53.1	35.9	8.5	2.4	55.5	45.2
שביעות רצון מהחיים							
מרוצה מאוד או מרוצה	4,232.2	53.2	31.7	11.2	3.8	52.4	58.5
לא כל כך מרוצה או בכלל לא מרוצה	534.0	21.0	30.0	31.2	17.8	25.2	82.8
שביעות רצון מהמצב הכלכלי							
מרוצה מאוד או מרוצה	2,900.3	56.0	30.6	9.6	3.7	56.7	55.5
לא כל כך מרוצה או בכלל לא מרוצה	1,863.8	39.6	32.9	19.4	8.0	39.0	71.4

(1) בעיה הקיימת שישה חודשים או יותר.

(2) אחוז המעריכים את בריאותם כטובה מאוד, מתוקן לפי שלוש קבוצות גיל: 20-44, 45-64, 65 ומעלה.

(3) "מפריעה מאוד" או "מפריעה".

לוח 5-20 בני 20 ומעלה, לפי שימוש במחשב ובאינטרנט ולפי תכונות נבחרות, 2010

מטרות השימוש באינטרנט										מטרות השימוש במחשב					מקום השימוש במחשב					סך כל המשתמשים באינטרנט (1)			סך כל המשתמשים במחשב (2)		
קניית	תשלומים	קבוצות דיון	הורדת קבצים	דואר אלקטרוני	חיפוש מידע	משחקים	לימודים	עבודה	מקום אחר	בעבודה	בבית	מחשבים במחשב	מכלל האוכלוסייה	אזור מטר הכל	סך כל המשתמשים במחשב (1)	סך הכל									
אזור מחשבים באינטרנט										אזור מחשבים במחשב															
31.9	30.9	56.5	57.9	86.1	94.9	34.9	38.5	60.1	23.1	53.1	93.2	94.8	67.5	71.1	4,779.8										
38.3	36.1	56.1	62.9	85.4	95.5	37.0	38.2	59.3	24.3	53.9	94.2	94.9	70.7	74.4	2,318.6										
25.3	25.5	56.8	52.6	86.8	94.2	32.8	38.9	60.9	21.8	52.3	92.3	94.7	64.4	68.0	2,461.2										
26.5	16.1	79.5	78.5	86.0	93.3	47.6	50.3	45.6	40.1	38.1	92.5	95.3	86.1	90.3	575.6										
37.1	38.9	59.7	61.7	87.9	95.4	35.2	43.0	67.0	27.2	60.4	93.6	95.5	79.0	82.7	2,026.9										
28.8	27.2	41.4	44.8	83.5	94.9	26.6	29.6	64.9	10.9	57.0	92.4	93.9	62.1	66.1	1,472.7										
21.7	21.6	43.8	38.2	85.2	95.6	35.2	15.7	25.4	6.5	21.4	95.3	94.3	37.3	39.5	393.1										
14.6	19.2	40.9	34.7	81.5	90.9	47.5	19.9	14.3	..	(7.7)	97.3	89.2	21.0	23.5	310.9										
32.8	33.5	46.5	51.1	84.7	94.5	31.1	33.6	63.1	16.1	55.5	92.6	93.8	64.4	68.7	3,159.8										
22.7	28.8	59.6	53.6	88.9	97.0	30.1	30.0	58.8	13.2	50.6	92.4	95.5	66.4	69.6	295.0										
(11.2)	14.6	42.1	32.0	81.8	95.1	49.5	19.6	32.8	(6.5)	30.1	92.9	86.3	23.3	27.0	262.1										
33.4	26.8	78.5	75.3	89.0	95.3	43.6	53.0	55.4	42.2	49.8	94.9	97.8	87.8	89.8	1,060.3										
34.0	33.1	58.4	57.9	88.1	95.7	33.3	37.4	62.3	23.7	55.4	93.4	95.8	72.2	75.3	4,003.6										
34.5	33.5	57.7	57.2	88.5	95.8	33.1	37.6	63.2	23.9	56.2	93.2	95.8	72.1	75.3	3,809.0										
14.1	11.9	39.6	58.0	68.9	87.6	47.3	47.4	42.7	18.0	35.3	92.1	87.2	43.2	49.6	776.2										
27.9	27.1	70.2	64.4	84.4	94.4	36.1	35.4	52.4	20.8	46.6	94.2	95.7	69.9	73.1	847.0										
23.8	22.2	26.8	40.6	77.5	83.9	18.4	42.7	53.6	19.6	37.0	72.9	72.6	38.3	52.8	333.4										
31.2	33.3	45.5	56.2	90.2	97.1	24.9	46.9	66.6	24.7	54.2	93.4	95.9	68.0	70.9	365.0										
30.9	28.4	58.5	55.7	84.7	96.3	37.4	35.1	58.8	21.7	51.6	93.1	95.7	68.3	71.4	1,450.5										
38.6	38.1	62.3	60.1	91.9	96.4	33.3	37.0	67.2	25.9	62.4	95.7	98.8	83.1	84.2	1,654.9										
12.7	11.0	30.7	55.5	61.6	85.3	44.7	48.8	36.3	15.8	26.8	92.2	81.8	35.0	42.8	508.5										
13.9	15.2	61.0	64.7	85.1	90.0	54.9	45.0	48.8	20.4	40.9	95.2	93.8	58.2	62.0	166.9										
20.8	17.8	52.3	60.3	71.5	90.2	43.0	35.1	48.3	16.3	46.2	92.4	94.2	64.3	68.2	199.1										
31.9	30.9	56.5	57.9	86.1	94.9	34.9	38.5	60.1	23.1	53.1	93.2	94.9	68.4	72.1	4,710.0										
18.6	17.1	35.9	38.5	57.2	84.2	44.6	21.0	25.7	9.9	19.2	90.1	80.2	23.4	29.2	834.2	תעודת סיוס בי"ס יסודי, או חטיבת ביניים, או ללא תעודה תעודת סיוס בי"ס תיכון (שאינה תעודת בברית) תעודת בגרות תעודת סיוס בי"ס על-תיכון (שאינה תעודה אקדמית) תעודה אקדמית הכנסה ממוצעת לנפש במשק בית (ברוטו לחודש) עד 2,000 ש"ח 2,000-4,000 ש"ח 4,000-2,001 ש"ח 4,001 ש"ח ומעלה									
20.9	18.2	55.6	52.0	73.3	93.5	44.7	20.6	43.7	15.0	40.6	90.1	91.9	61.5	66.9	816.2										
31.2	27.5	69.1	66.0	88.7	95.4	39.9	47.2	52.4	35.6	45.7	94.3	96.6	83.2	86.1	910.7										
31.6	31.3	51.7	57.9	86.7	94.2	33.5	37.5	62.0	17.5	53.5	91.6	94.4	72.1	76.4	886.9										
39.9	40.9	54.7	58.4	94.8	97.5	25.5	45.5	79.4	24.4	71.3	95.6	98.5	89.5	90.9	1,258.8										

(1) ב-3 החודשים האחרונים.

לוח 6- בני 20 ומעלה, לפי השתתפות בכוח העבודה ולפי תכונות נבחרות, 2010

אינם בכוח העבודה	בכוח העבודה					סך הכל	
	בלתי מועסקים	מועסקים		סך הכל	סך הכל		
		מזה: עבדו בדרך כלל(1)					
		עבדו חלקית(3)	עבדו מלא(2)				
אחוז מסך הכל	אחוז מכוח העבודה	אחוז מכלל המועסקים(1)		אחוז מכוח העבודה	אחוז מסך הכל	אלפים	
34.9	6.6	19.4	80.5	93.4	65.1	4,779.8	סך הכל
							מין
27.9	6.1	10.6	89.3	93.9	72.1	2,318.6	גברים
41.5	7.1	29.5	70.5	92.9	58.5	2,461.2	נשים
							גיל
43.2	13.1	25.1	74.9	86.9	56.8	575.6	24-20
19.6	7.5	19.8	80.1	92.5	80.4	1,094.0	34-25
18.6	4.8	14.0	85.9	95.2	81.4	932.9	44-35
21.2	5.3	17.1	82.9	94.7	78.8	767.2	54-45
38.2	4.7	20.7	78.9	95.3	61.8	705.4	64-55
85.1	(6.7)	48.0	52.0	93.3	14.9	704.1	65 ומעלה
							מצב משפחתי
33.3	4.7	17.2	82.8	95.3	66.7	3,159.8	נשואים
30.6	9.7	25.6	74.4	90.3	69.4	295.0	גרושים
84.1	..	50.9	49.1	96.2	15.9	262.1	אלמנים
28.7	11.0	22.7	77.2	89.0	71.3	1,060.3	רווקים
							מספר הילדים במשק הבית
41.6	7.5	21.3	78.5	92.5	58.4	2,632.2	0
22.1	5.6	16.9	83.0	94.4	77.9	1,417.4	2-1
32.7	5.3	19.0	81.0	94.7	67.3	578.1	4-3
46.6	(9.0)	19.8	80.2	91.0	53.4	152.1	5 ומעלה
							קבוצת אוכלוסייה
31.7	6.4	20.3	79.6	93.6	68.3	4,003.6	יהודים ואחרים
31.9	6.4	20.4	79.5	93.6	68.1	3,809.0	מזה: יהודים
51.6	7.8	12.7	87.3	92.2	48.4	776.2	ערבים
30.5	6.8	18.7	81.3	93.2	69.5	3,133.0	ילידי הארץ
33.2	6.4	18.4	81.4	93.6	66.8	847.0	עולי 1990 ואילך
							דתיות - יהודים
50.1	10.1	39.7	60.3	89.9	49.9	333.4	חרדים
32.9	7.6	24.2	75.5	92.4	67.1	365.0	דתיים
32.6	6.1	19.2	80.7	93.9	67.4	1,450.5	מסורתיים
27.2	5.9	18.0	82.0	94.1	72.8	1,654.9	לא דתיים, חילונים
							דתיות - בני דתות אחרות
62.8	7.5	12.2	87.8	92.5	37.2	508.5	דתיים מאוד ודתיים
35.7	(5.4)	11.4	88.6	94.6	64.3	166.9	לא כל כך דתיים
24.5	8.2	16.0	84.0	91.8	75.5	199.1	לא דתיים
							השכלה
34.0	6.6	19.4	80.6	93.4	66.0	4,710.0	למדו
							מזה:
62.1	11.2	19.3	80.7	88.8	37.9	834.2	תעודת סיום בי"ס יסודי, או
							חטיבת ביניים, או ללא תעודה
32.6	7.9	17.8	82.1	92.1	67.4	816.2	תעודת סיום בי"ס תיכון
35.4	7.3	24.9	75.0	92.7	64.6	910.7	(שאינה תעודת בגרות)
							תעודת בגרות
29.0	6.0	18.8	81.1	94.0	71.0	886.9	תעודת סיום בי"ס על-תיכון
18.9	4.3	17.6	82.4	95.7	81.1	1,258.8	(שאינה תעודה אקדמית)
							תעודה אקדמית

לוח 6. - (המשך)

אינם בכוח העבודה	בכוח העבודה					סך הכל	
	בלתי מועסקים	מועסקים		סך הכל	סך הכל		
		מזה: עבדו בדרך כלל(1)					
		עבדו חלקית(3)	עבדו מלא(2)				
אחוז מסך הכל	אחוז מכוח העבודה	אחוז מכלל המועסקים(1)		אחוז מכוח העבודה	אחוז מסך הכל	אלפים	
53.8	13.4	30.6	69.3	86.6	46.2	1,361.6	הכנסה ממוצעת לנפש במשק בית (ברוטו לחודש)
31.1	5.0	19.4	80.6	95.0	68.9	1,256.8	עד 2,000 ש"ח
20.1	2.5	12.9	87.1	97.5	79.9	1,417.1	4,000-2,001 ש"ח
							4,001 ש"ח ומעלה
33.5	5.9	18.9	81.1	94.1	66.5	4,232.2	שביעות רצון מהחיים
45.2	13.0	25.4	74.4	87.0	54.8	534.0	מרוצה מאוד או מרוצה
							לא כל כך מרוצה או בכלל לא מרוצה
34.9	3.8	17.4	82.5	96.2	65.1	2,900.3	שביעות רצון מהמצב הכלכלי
34.7	10.9	22.6	77.3	89.1	65.3	1,863.8	מרוצה מאוד או מרוצה
							לא כל כך מרוצה או בכלל לא מרוצה
26.7	5.8	18.1	81.8	94.2	73.3	3,875.6	הערכה עצמית של מצב הבריאות
70.2	15.2	34.4	65.4	84.8	29.8	901.1	טוב מאוד או טוב
							לא כל כך טוב או בכלל לא טוב

(1) לא כולל בשירות קבע בצה"ל.

(2) עבדו בדרך כלל 35 שעות או יותר בשבוע.

(3) עבדו בדרך כלל פחות מ-35 שעות בשבוע.

לוח 7. מועסקים בני 20 ומעלה, לפי מיקום גאוגרפי של מקום העבודה העיקרי ולפי תכונות נבחרות, 2010

מיקום עבודה עיקרי	משך הגעה לעבודה			מחוז ליישוב המגורים או במספר יישובים	יישוב המגורים	מזה: מועסקים - סך הכל	בני 20 ומעלה - סך הכל	
	פחות מרבע שעה (עד 14 דקות)	רבע שעה עד חצי שעה (15 עד 29 דקות)	חצי שעה ומעלה (30 דקות או יותר)					
אחוז מסך כל המועסקים שעובדים ביישוב אחד				אחוז מסך כל המועסקים		אחוזים	אלפים	
סך הכל	41.1	30.4	29.0	37.5	54.5	45.0	60.8	4,779.8
מין								
גברים	38.6	32.6	29.0	36.1	61.4	37.9	67.7	2,318.6
נשים	44.0	28.1	29.0	38.9	46.7	53.2	54.3	2,461.2
גיל								
24-20	45.7	33.7	25.3	39.2	51.0	48.6	49.4	575.6
44-25	45.2	31.7	29.1	36.3	57.4	42.1	75.8	2,026.9
64-45	34.3	27.8	29.9	38.8	52.5	46.9	67.1	1,472.7
74-65	32.2	28.3	29.1	34.4	41.4	58.6	21.1	393.1
75 ומעלה	(30.1)	47.3	(25.6)	74.4	4.9	310.9
מצב משפחתי								
נשואים	41.8	29.6	28.3	38.2	54.6	45.0	63.5	3,159.8
גרופים	36.6	32.2	33.4	32.5	47.5	51.8	62.6	295.0
אלמנים	(15.4)	17.5	31.2	47.6	39.2	60.8	15.3	262.1
רווקים	42.0	33.1	29.7	35.8	57.2	42.4	63.5	1,060.3
קבוצת אוכלוסייה								
יהודים ואחרים	40.9	30.4	29.5	36.7	54.2	45.3	63.9	4,003.6
מזה: יהודים	41.3	30.2	29.2	37.1	54.5	45.0	63.7	3,809.0
ערבים	43.2	29.9	25.6	42.8	57.1	42.8	44.7	776.2
עולי 1990 ואילך	37.1	36.2	31.7	29.4	53.1	46.8	62.6	847.0
דתיות - יהודים								
חרדים	53.0	21.8	22.3	46.2	26.8	73.2	44.9	333.4
דתיים	46.9	36.7	23.1	34.2	49.6	50.0	61.9	365.0
מסורתיים	38.5	28.0	31.2	38.0	53.5	45.9	63.2	1,450.5
לא דתיים, חילונים	41.2	31.9	29.7	35.8	60.0	39.4	68.5	1,654.9
דתיות - בני דתות אחרות								
דתים מאוד ודתיים	41.5	28.6	24.6	44.5	51.2	48.5	34.4	508.5
לא כל כך דתיים	42.4	34.7	34.8	29.9	58.9	41.1	60.9	166.9
לא דתיים	41.2	28.3	25.0	45.2	56.8	43.2	69.4	199.1
השכלה								
למדו	41.1	30.4	29.0	37.4	54.5	45.0	61.6	4,710.0
מזה:								
תעודת סיום בי"ס יסודי, או	33.9	28.7	29.6	38.8	51.2	48.4	33.7	834.2
חטיבת ביניים, או ללא תעודה								
תעודת סיום בי"ס תיכון	41.4	26.0	24.0	47.9	49.9	49.8	62.0	816.2
(שאינה תעודת בגרות)	38.4	27.4	29.8	39.9	52.6	46.9	59.9	910.7
תעודת בגרות								
תעודת סיום בי"ס על-תיכון	42.3	29.4	30.6	35.9	53.1	46.9	66.7	886.9
(שאינה תעודה אקדמית)	43.5	35.3	30.1	31.3	59.9	39.4	77.5	1,258.8
תעודה אקדמית								
הכנסה אישית ברוטו לחודש(2)								
עד 4,000 ש"ח	42.2	25.9	28.0	41.4	38.0	61.7		652.6
4,001-7,500 ש"ח	42.8	30.3	28.8	38.7	54.3	45.6		923.0
7,501 ש"ח ומעלה	40.0	34.4	30.9	32.6	66.4	32.9		1,087.7
היקף משרה								
מלאה	41.5	32.1	29.7	36.0	58.3	41.2		2,290.4
חלקית	39.3	23.4	26.4	43.2	39.0	60.9		552.7
מקום עבודה								
ביישוב המגורים	34.3	9.7	22.6	61.5				1,281.5
ביישוב אחר	43.6	49.8	35.0	14.9				1,551.0
שביעות רצון מעבודה								
מרוצה מאוד או מרוצה	40.5	30.2	28.3	38.3	54.5	45.0		2,532.9
לא כל כל מרוצה או בכלל לא מרוצה	45.7	32.2	33.8	31.5	54.5	45.2		369.6
מעמד בעבודה								
שכירים	41.6	33.2	31.2	34.9	58.0	41.6		2,450.8
עצמאים	35.1	14.7	17.0	49.9	37.3	61.9		420.9

לוח 7. - (המשך)

משך ההגעה לעבודה לעבודה (מפריע) (1)	משך הגעה לעבודה			יישוב עבודה עיקרי		מזה: מועסקים - סך הכל	בני 20 ומעלה - סך הכל	
	חצי שעה ומעלה (30 דקות או יותר)	רבע שעה עד חצי שעה (15 עד 29 דקות)	פחות מרבע שעה (עד 14 דקות)	מחוץ ליישוב המגורים או במספר יישובים	יישוב המגורים			
אחוז מהמועסקים שעובדים ביישוב אחד				אחוז מהמועסקים		אחוזים	אלפים	
41.3	30.2	29.2	37.1	54.5	45.0	63.7	3,809.0	צורת יישוב
41.5	30.9	30.4	35.1	53.7	45.8	62.5	3,489.6	יהודים - סך הכל
42.1	30.0	32.8	34.0	38.1	61.3	61.3	1,156.1	יישובים עירוניים
52.9	28.9	33.9	31.8	10.7	88.9	52.7	292.2	200,000 תושבים ומעלה
32.0	23.0	38.3	37.2	39.4	59.3	69.9	291.3	ירושלים
35.9	28.8	28.0	42.6	29.4	69.8	53.9	159.7	תל אביב-יפו
40.1	37.0	29.2	30.3	61.9	37.6	69.4	152.9	חיפה
51.3	39.3	32.7	23.3	59.7	40.3	64.0	144.5	ראשון לציון
42.0	31.5	24.7	40.1	41.7	58.3	57.8	115.6	פתח תקווה
38.2	30.0	34.2	32.6	55.6	44.3	62.2	766.8	אשדוד
(28.6)	26.3	27.5	46.3	35.2	64.8	61.0	68.2	199,999-100,000 תושבים
37.5	31.1	26.1	34.8	36.2	63.8	63.9	116.6	אשקלון
41.7	(15.8)	21.3	51.5	36.3	63.7	47.6	79.5	באר שבע
44.5	36.0	36.8	22.9	77.1	22.9	65.3	81.5	בני ברק
39.9	31.7	42.4	23.8	71.9	28.1	65.8	118.7	בת ים
34.1	29.5	26.7	42.7	45.3	54.7	62.2	126.0	חולון
41.4	30.1	43.9	26.0	54.5	45.5	62.0	75.8	נתניה
36.5	33.4	45.0	20.9	78.3	20.9	65.5	100.4	רחובות
39.0	33.7	31.3	31.1	64.1	35.5	62.3	457.0	רמת גן
44.6	31.3	25.0	39.6	64.0	35.5	64.1	1,109.7	99,999-50,000 תושבים
30.2	20.2	23.4	54.2	42.1	57.7	58.3	413.9	49,999-2,000 תושבים
33.9	18.9	25.9	55.2	44.4	55.2	60.8	208.9	מזה: יישובי פיתוח
25.9	21.8	20.5	53.0	39.5	60.5	55.7	205.0	בצפון
								בדרום
49.7	29.9	29.8	33.9	19.9	79.8	53.5	370.3	מחוז מגורים
35.7	18.4	21.2	60.4	51.5	48.1	66.3	375.2	ירושלים
39.4	31.7	27.6	37.3	57.1	42.1	59.9	443.1	הצפון
46.0	35.1	29.0	32.4	64.2	35.5	67.6	1,060.0	חיפה
36.3	28.5	38.4	30.3	59.7	39.5	64.8	865.4	המרכז
33.5	26.6	24.6	44.7	43.5	56.2	62.1	551.6	תל אביב
55.7	43.7	16.0	32.7	64.2	35.2	67.0	143.4	הדרום
								אזור יהודה והשומרון(3)
43.2	29.9	25.6	42.8	57.1	42.8	44.7	776.2	ערבים - סך הכל
43.6	30.2	25.2	42.9	56.8	43.0	44.8	767.8	יישובים עירוניים
38.7	35.0	26.4	37.4	35.5	63.8	43.7	175.0	100,000 תושבים ומעלה
41.3	41.5	25.2	31.6	35.3	63.6	38.2	135.1	מזה: ירושלים
45.4	28.7	24.8	44.5	63.0	37.0	45.1	592.8	99,999-2,000 תושבים
41.3	40.7	24.7	32.9	34.7	64.3	37.5	140.6	מחוז מגורים
48.3	21.6	25.0	51.9	63.2	36.8	43.6	366.6	מזה: ירושלים
47.7	41.8	26.7	31.5	61.5	38.5	55.7	123.5	הצפון
(23.1)	24.6	38.2	37.2	65.4	34.6	45.6	72.1	חיפה
								המרכז

(1) "מפריע מאוד" או "מפריע", עבור מועסקים שמשך ההגעה שלהם לעבודה הוא רבע שעה ומעלה.

(2) מועסקים שיש להם הכנסה אישית מעבודה.

(3) יישובים ישראליים.

לוח 8- מועסקים בני 20 ומעלה, לפי מעמד בעבודה, עמדות ביחס לעבודה ולפי תכונות נבחרות, 2010

עבודתם קשורה לתחום לימודיהם(4)	ביטחון בתעסוקה		שביעות רצון		מעמד בעבודה		מזה: מועסקים - סך הכל		בני 20 ומעלה - סך הכל	
	מעריכים שימצאו עבודה אחרת(3)	חוששים מאיבוד העבודה(2)	מרוצים מהכנסה מעבודה(1)	מרוצים מהעבודה (1)	עצמאים	שכירים				
אחוז מהמועסקים							אחוז מסך הכל	אלפים		
58.4	56.4	9.6	59.3	87.1	14.5	84.3	60.8	2,906.9	4,779.8	סך הכל
57.5	54.5	10.9	62.0	85.9	17.7	81.4	67.7	1,569.4	2,318.6	מין
59.3	58.7	8.1	56.0	88.6	10.7	87.7	54.3	1,337.5	2,461.2	גברים
										נשים
38.4	65.9	11.5	65.8	85.9	(3.6)	95.0	49.4	284.4	575.6	גיל
55.1	71.5	9.1	61.5	86.7	8.9	90.7	74.3	813.4	1,094.0	24-20
63.0	64.1	9.1	58.5	87.0	15.6	83.2	77.5	723.1	932.9	34-25
61.5	47.6	11.1	55.2	86.7	18.3	81.2	74.6	572.5	767.2	44-35
59.6	28.5	8.2	56.6	88.4	20.3	77.5	58.9	415.3	705.4	54-45
55.7	13.4	10.3	63.0	91.7	37.1	55.8	13.9	98.1	704.1	64-55
										65 ומעלה
61.9	53.7	9.1	59.0	88.5	17.2	81.6	63.5	2,007.5	3,159.8	מצב משפחתי
55.9	46.7	12.2	51.6	82.6	14.8	84.7	62.6	184.8	295.0	נשואים
57.5	24.4	(15.7)	46.7	87.6	(10.1)	83.1	15.3	40.1	262.1	גרזשים
46.9	69.2	10.1	63.1	84.4	6.4	92.5	63.5	673.3	1,060.3	אלמנים
										רווקים
54.1	53.2	9.7	57.9	86.8	12.4	86.1	54.0	1,422.6	2,632.2	מספר הילדים במשק הבית
60.8	60.6	8.5	61.0	87.6	15.7	83.3	73.5	1,041.8	1,417.4	0
67.5	57.4	11.8	59.5	87.3	18.6	80.7	63.7	368.5	578.1	2-1
66.5	54.7	12.8	59.3	87.1	16.2	82.6	48.7	74.0	152.1	4-3
										5 ומעלה
57.7	58.1	8.1	59.1	87.6	14.6	84.2	63.9	2,560.2	4,003.6	קבוצת אוכלוסייה
59.4	57.9	7.9	59.8	88.4	14.9	83.8	63.7	2,428.2	3,809.0	יהודים ואחרים
67.5	43.8	21.1	60.8	83.8	13.8	85.0	44.7	346.6	776.2	מזה: יהודים
										ערבים
63.1	58.8	9.7	61.8	89.2	15.1	83.7	64.8	2,029.6	3,133.0	ילידי ישראל
41.3	59.2	8.8	49.6	77.3	7.2	92.6	62.6	530.0	847.0	עולי 1990 ואילך
57.9	55.0	7.4	62.1	90.4	15.8	83.3	44.9	149.6	333.4	דתיות - יהודים
65.0	57.3	6.7	60.0	92.5	14.8	84.2	61.9	226.1	365.0	חרדים
58.1	55.0	9.6	59.4	87.9	15.5	83.7	63.2	917.2	1,450.5	דתיים
59.2	60.7	6.9	59.9	87.8	14.3	84.0	68.5	1,132.8	1,654.9	מסורתיים
										לא דתיים, חילונים
68.4	46.0	22.5	56.9	83.1	11.8	86.3	34.4	175.0	508.5	דתיות - בני דתות אחרות
50.4	46.9	12.3	65.5	83.3	12.7	87.3	60.9	101.6	166.9	דתיים מאוד ודתיים
52.9	48.6	21.0	56.1	77.1	15.6	83.9	69.4	138.1	199.1	לא כל כך דתיים
										לא דתיים
58.4	56.5	9.6	59.3	87.2	14.5	84.3	61.6	2,902.5	4,710.0	השכלה
										למדו
..	35.2	22.3	51.0	78.2	21.1	77.7	33.7	281.0	834.2	מזה:
34.9	50.1	10.0	56.9	85.8	14.9	83.4	62.0	506.4	816.2	תעודת סיום ב"ס יסודי או
28.3	63.8	8.5	62.8	87.4	10.9	88.5	59.9	545.6	910.7	חטיבת ביניים, או ללא תעודה
										תעודת סיום ב"ס תיכון
51.7	55.2	8.8	54.6	87.2	14.9	83.7	66.7	591.5	886.9	(שאינה תעודת בגרות)
69.7	62.6	6.9	63.7	90.2	14.2	84.6	77.5	976.0	1,258.8	תעודת בגרות
										תעודת סיום ב"ס על-תיכון
										(שאינה תעודה אקדמית)
										תעודה אקדמית
48.6	50.4	17.6	45.6	81.6	14.2	84.2	40.0	545.0	1,361.6	הכנסה ממוצעת לנפש
52.7	57.3	8.7	54.3	85.6	12.5	86.5	65.4	822.1	1,256.8	במשק בית (ברוטו לחודש)
64.8	58.5	6.0	70.3	91.5	15.8	83.3	77.9	1,104.1	1,417.1	עד 2,000 ש"ח
										4,000-2,001 ש"ח
										4,001 ש"ח ומעלה
39.1	57.3	15.9	42.1	80.3	12.9	87.0			652.6	הכנסה אישית ברוטו לחודש(5)
51.5	58.9	9.6	52.5	84.8	8.9	91.1			923.0	עד 4,000 ש"ח
69.6	55.0	5.2	75.6	92.9	18.2	81.8			1,087.7	4,001-7,500 ש"ח
										7,501 ש"ח ומעלה

(1) "מרצות מאוד" או "מרצות".

(2) "חשש גדול מאוד" או "חשש גדול" שיאבדו את עבודתם בשנה הקרובה.

(3) "סיכוי גדול מאוד" או "סיכוי גדול" שימצאו עבודה אחרת, לפחות ברמת ההכנסה שלהם כיום, אם יאבדו את עבודתם.

(4) "במידה רבה מאוד" או "במידה רבה", עבור מועסקים שלמדו בב"ס על-תיכון או במסד אקדמי.

(5) מועסקים שיש להם הכנסה אישית מעבודה.

לוח 9- בני 20 ומעלה, לפי שביעות רצון מהקשר עם משפחה, תדירות הקשר עם חברים, תחושת בדידות ולפי תכונות נבחרות, 2010

סך הכל	מרוצים מהקשר עם בני המשפחה	יש להם חברים	תדירות מפגשים או שיחות טלפון עם חברים			חשים בדידות (1)	חשים למי לפנות בשעת משבר או במצוקה (2)
			כל יום או כמעט כל יום	פעמים בשבוע	פעמיים בחודש או פחות		
אלפים	אחוז מסך הכל	אחוז מסך הכל	אחוז מאלה שיש להם חברים	אחוז מסך הכל	אחוז מסך הכל		
4,779.8	61.9	32.5	90.9	45.7	40.0	24.7	7.6
2,318.6	59.5	34.7	91.1	45.1	40.8	20.1	9.2
2,461.2	64.1	30.5	90.7	46.3	39.1	29.2	6.0
575.6	72.2	23.2	97.5	67.9	26.9	19.6	3.9
2,026.9	64.2	31.0	94.4	48.6	38.8	21.6	6.0
1,472.7	58.0	35.3	89.4	35.4	45.7	25.5	10.0
393.1	56.7	37.0	81.6	38.9	43.7	32.7	10.4
310.9	52.4	41.0	75.2	36.7	43.6	40.9	9.9
3,159.8	63.3	32.0	90.5	38.6	44.0	20.0	7.7
295.0	46.7	41.4	89.4	43.0	42.6	42.4	13.7
262.1	54.4	38.9	78.1	49.9	34.8	56.9	10.3
1,060.3	63.5	29.9	95.9	65.7	28.8	26.1	4.8
4,003.6	58.9	34.7	91.8	46.6	39.4	23.9	6.7
3,809.0	59.8	34.1	91.9	46.9	39.4	23.5	6.5
776.2	77.0	21.1	86.6	41.1	43.1	29.1	11.9
847.0	43.9	47.1	90.6	42.5	40.5	31.8	8.2
333.4	73.0	22.0	92.5	55.0	30.1	12.0	5.8
365.0	63.4	31.0	88.0	43.0	40.6	22.0	6.7
1,450.5	59.1	35.1	90.5	45.7	39.8	25.7	8.0
1,654.9	57.0	36.5	94.0	47.1	40.5	24.3	5.3
508.5	79.3	18.9	84.6	38.9	42.1	29.0	10.7
166.9	65.2	30.9	90.7	47.0	42.3	26.3	10.5
199.1	64.3	29.3	89.4	41.5	46.0	34.7	14.9
69.8	58.6	32.7	64.3	32.3	46.3	48.3	17.5
4,710.0	61.9	32.5	91.3	45.9	39.9	24.4	7.4
834.2	65.5	29.0	79.6	42.2	41.5	33.5	14.7
816.2	61.7	32.1	90.6	47.0	40.1	25.3	10.2
910.7	67.9	28.2	95.3	57.2	33.3	20.3	4.5
886.9	58.2	35.3	92.6	43.2	40.0	24.1	6.8
1,258.8	58.0	36.3	95.8	40.8	43.6	21.0	3.4
1,361.6	62.9	31.3	85.2	44.6	39.5	30.4	11.5
1,256.8	57.7	36.4	91.2	44.1	40.3	26.3	7.6
1,417.1	61.5	32.9	95.7	45.0	42.1	20.0	4.2
4,232.2	65.5	30.6	92.7	46.3	39.8	20.0	5.5
534.0	33.5	47.8	77.9	40.5	41.8	61.4	23.6
1,183.0	47.0	42.0	82.4	41.2	42.4	14.2	
3,583.3	66.9	29.4	93.8	47.1	39.3	5.4	
3,875.6	64.9	30.6	93.8	47.8	39.1	20.0	5.9
901.1	48.7	40.8	78.4	35.4	44.2	45.4	14.8

(1) "לעתים קרובות" או "לפעמים".

(2) השיבו "לא" לשאלה: "אילו היית במשבר או במצוקה, האם ישנם אנשים שעל עזרתם אתה יכול לסמוך?"

לוח 10. בני 20 ומעלה שעסקו בפעילות התנדבותית, לפי מאפייני הפעילות ולפי תכונות נבחרות, 2010

סך הכל	עסקו בפעילות התנדבותית (1)	מסגרת הפעילות			תחום הפעילות ההתנדבותית					מספר שעות התנדבות בחודש(3)		
		דרך ארגון	באופן פרטי	גם דרך ארגון וגם באופן פרטי	עזרה לנזקקים	חינוך ותרבות	סדר ציבורי	בריאות	אחר(2)	עד 9 שעות	10 שעות ומעלה	לא קבוע או חד-פעמי
סך הכל	4,779.8	18.1	48.2	10.4	33.9	29.3	10.1	9.3	16.8	40.6	34.0	21.7
מין												
גברים	2,318.6	19.5	48.1	11.4	31.8	24.5	15.4	9.6	18.1	41.5	35.4	20.1
נשים	2,461.2	16.8	48.4	9.3	36.3	34.7	(4.0)	8.9	15.5	39.7	32.5	23.5
גיל												
24-20	575.6	20.7	49.1	13.6	44.6	33.1	..	(8.4)	(10.7)	39.7	33.3	24.3
44-25	2,026.9	18.1	45.7	10.6	30.6	32.7	8.9	8.2	19.2	46.2	31.4	20.1
64-45	1,472.7	18.7	48.7	9.5	32.5	24.1	15.6	11.5	15.5	40.1	31.9	22.8
74-65	393.1	16.6	62.8	(6.4)	37.3	28.1	(10.6)	..	(15.7)	27.9	48.1	19.4
75 ומעלה	310.9	12.8	42.2	(12.3)	32.4	(25.1)	28.1	(17.2)	52.9	24.7
מצב משפחתי												
נשואים	3,159.8	18.4	45.6	10.4	32.9	27.2	11.7	9.5	18.1	41.9	32.2	22.1
גרופים	295.0	17.3	50.0	(9.5)	29.4	26.6	(17.5)	..	(15.7)	26.6	40.4	28.1
אלמנים	262.1	11.3	58.1	..	37.1	(31.0)	33.9	34.5	(21.9)
רווקים	1,060.3	19.3	54.0	11.2	37.1	34.8	(4.2)	8.4	14.8	41.6	37.5	19.0
קבוצת אוכלוסייה												
יהודים ואחרים	4,003.6	20.2	48.6	10.7	33.7	29.1	10.1	9.4	17.0	41.9	32.1	22.4
מזה: יהודים	3,809.0	20.9	48.3	10.9	34.0	29.0	10.1	9.5	16.8	42.1	32.3	22.1
ערבים	776.2	7.4	43.8	(6.5)	38.5	32.5	(13.7)	22.4	61.0	(11.9)
עולי 1990 ואילך	847.0	11.7	50.7	(6.8)	35.3	29.3	..	(7.4)	25.4	39.1	26.2	28.1
דתיות - יהודים												
חרדים	333.4	39.9	26.7	14.7	43.2	25.5	37.8	31.3	29.1
דתיים	365.0	29.8	42.1	15.1	43.1	21.1	(9.3)	..	21.9	46.6	31.1	21.5
מסורתיים	1,450.5	17.6	52.2	9.7	35.3	28.5	13.6	9.1	12.5	39.1	32.1	24.2
לא דתיים, חילונים	1,654.9	17.8	57.0	8.7	27.1	37.9	10.0	7.9	16.3	44.7	33.4	17.4
השכלה												
למדו	4,710.0	18.3	48.2	10.5	33.9	29.4	10.1	9.3	16.8	40.7	34.1	21.6
מזה:												
תעודת סיום בי"ס יסודי, או חטיבת ביניים, או ללא תעודה	834.2	11.0	37.9	(8.1)	41.3	..	(18.2)	(18.3)	(13.0)	32.6	40.4	24.9
תעודת סיום בי"ס תיכון (שאינה תעודת בגרות)	816.2	14.0	41.9	(6.1)	39.0	(15.3)	17.6	(12.5)	15.7	32.0	39.0	25.9
תעודת בגרות	910.7	19.3	53.3	11.0	31.4	33.4	(7.3)	9.6	17.5	39.0	37.0	21.5
תעודת סיום בי"ס על-תיכון (שאינה תעודה אקדמית)	886.9	20.7	52.1	11.4	33.5	29.7	13.4	9.0	13.8	33.8	35.8	25.4
תעודה אקדמית	1,258.8	23.7	48.6	11.9	32.4	35.6	5.6	6.2	19.4	51.7	27.6	16.6
הכנסת אישית ברוטו לחודש(4)												
עד 4,000 ש"ח	652.6	18.8	48.0	(7.3)	30.6	35.0	(8.7)	(6.0)	19.7	33.3	44.9	19.6
4,000-7,500 ש"ח	923.0	15.2	46.9	10.0	33.4	24.4	13.7	(9.4)	18.5	46.7	30.1	20.8
7,501 ש"ח ומעלה	1,087.7	21.6	50.1	10.8	32.5	30.7	15.2	7.3	14.2	54.4	25.0	17.3
הכנסה ממוצעת לנפש												
במשק בית (ברוטו לחודש)												
עד 2,000 ש"ח	1,361.6	17.0	38.7	12.0	38.6	22.3	(7.8)	11.5	19.8	31.4	40.2	25.5
4,000-2,001 ש"ח	1,256.8	16.1	51.9	8.7	35.0	27.7	15.3	10.1	12.0	38.7	36.0	21.9
4,001 ש"ח ומעלה	1,417.1	20.9	53.6	10.9	29.8	35.5	8.4	7.3	18.4	49.8	29.6	16.3
מצב תעסוקה												
מועסקים	2,906.9	19.0	47.3	9.8	32.0	30.7	12.8	7.3	16.6	45.5	30.6	20.6
בלתי מועסקים	204.8	19.0	40.7	(16.3)	(25.1)	37.5	(28.0)	27.9	44.6	25.4
אינם בכוח העבודה	1,668.1	16.4	51.3	10.8	38.6	25.7	(5.8)	13.4	15.9	32.5	39.5	23.4

(1) ב-12 החודשים האחרונים.

(2) תחום התנדבות אחר כגון: שמירה על הטבע, פעילות דתית וכו'.

(3) סך שעות ההתנדבות, בחודשים שבהם עסקו בפעילות התנדבותית.

(4) מועסקים שיש להם הכנסה אישית מעבודה.

לוח 11. בני 20 ומעלה שתרמו כסף, לפי יעד התרומה, סכום התרומה ולפי תכונות נבחרות, 2010

סכום התרומה				יעד התרומה			תרמו כסף(1)	סך הכל	
מעל 1,000 ש"ח	1,000-501 ש"ח	500-101 ש"ח	עד 100 ש"ח	גם ארגונים וגם אנשים פרטיים	אנשים פרטיים	ארגונים ומוסדות			
אחוז מאלה שתרמו כסף							אחוז מסך הכל	אלפים	
17.0	11.2	31.0	38.0	36.4	9.9	53.4	65.2	4,779.8	סך הכל
									מין
20.9	12.9	30.8	32.8	37.9	10.2	51.6	63.6	2,318.6	גברים
13.5	9.6	31.2	42.8	35.1	9.7	55.0	66.6	2,461.2	נשים
									גיל
13.2	9.3	24.4	50.1	38.0	17.7	44.1	54.8	575.6	24-20
17.7	12.2	31.5	36.4	40.0	10.7	49.2	66.0	2,026.9	44-25
17.9	11.3	33.1	34.7	35.3	8.1	56.3	68.4	1,472.7	64-45
16.3	8.7	31.9	38.5	28.6	7.6	63.3	67.2	393.1	74-65
14.6	9.4	26.4	46.1	25.9	(4.5)	69.4	60.6	310.9	75 ומעלה
									מצב משפחתי
20.3	12.1	32.3	32.4	38.1	8.7	52.9	69.1	3,159.8	נשואים
11.9	10.1	30.2	45.8	32.6	8.8	58.7	60.2	295.0	גרועים
10.6	8.6	29.0	47.2	24.7	8.7	66.6	59.2	262.1	אלמנים
8.2	8.6	27.4	53.9	34.6	15.1	50.0	56.4	1,060.3	רווקים
									קבוצת אוכלוסייה
17.3	10.5	30.3	39.3	36.5	8.6	54.7	71.3	4,003.6	יהודים ואחרים
17.8	10.8	30.8	37.9	37.1	8.4	54.2	72.3	3,809.0	מזה: יהודים
13.5	19.1	39.1	23.5	36.2	24.6	39.3	33.4	776.2	ערבים
10.3	5.1	20.7	61.9	28.4	8.8	62.6	60.0	847.0	עולי 1990 ואילך
									דתיות - יהודים
42.7	16.1	22.0	13.8	64.6	(3.2)	31.9	91.3	333.4	חרדים
36.2	17.5	25.3	18.5	51.7	7.7	40.0	82.4	365.0	דתיים
15.5	10.7	31.9	38.5	37.9	10.3	51.5	73.0	1,450.5	מסורתיים
7.9	7.5	33.9	49.5	24.4	8.3	67.1	65.6	1,654.9	לא דתיים, חילונים
									דתיות - בני דתות אחרות
12.7	23.1	40.4	17.1	40.5	23.5	36.0	33.8	508.5	דתיים מאוד ודתיים
(12.0)	(9.2)	30.4	47.2	19.8	21.1	59.1	30.2	166.9	לא כל כך דתיים
10.7	(7.9)	26.7	53.6	26.3	18.2	55.5	45.2	199.1	לא דתיים
									השכלה
17.0	11.2	30.9	38.1	36.4	9.8	53.5	65.6	4,710.0	למדו
									מזה:
17.0	13.4	31.5	33.6	41.2	13.7	44.8	52.7	834.2	תעודת סיום בי"ס יסודי, או חטיבת ביניים, או ללא תעודה
16.2	11.0	30.3	37.9	38.8	11.9	48.9	62.6	816.2	תעודת סיום בי"ס תיכון
12.4	9.3	31.2	44.7	34.4	11.9	53.5	62.6	910.7	(שאינה תעודת בגרות)
									תעודת בגרות
19.6	10.4	27.4	40.5	36.0	7.8	55.9	71.0	886.9	תעודת סיום בי"ס על-תיכון
18.6	12.0	33.3	34.6	34.2	7.0	58.7	74.7	1,258.8	(שאינה תעודה אקדמית)
									תעודה אקדמית
									הכנסת אישית ברוטו לחודש(2)
14.1	10.9	24.1	48.8	36.9	12.2	50.3	63.3	652.6	עד 4,000 ש"ח
15.4	10.9	32.3	39.3	38.2	11.1	50.4	65.9	923.0	7,500-4,001 ש"ח
21.5	12.9	36.3	28.3	36.4	7.9	55.5	78.4	1,087.7	7,501 ש"ח ומעלה
									הכנסה ממוצעת לנפש
									במשק בית (ברוטו לחודש)
20.3	14.1	27.3	34.8	44.1	13.6	42.1	53.7	1,361.6	עד 2,000 ש"ח
14.9	10.1	28.2	45.0	36.3	8.5	54.9	66.3	1,256.8	2,001-4,000 ש"ח
18.4	10.7	37.6	32.6	31.6	7.9	60.3	76.9	1,417.1	4,001 ש"ח ומעלה
									מצב תעסוקה
17.8	11.8	32.2	35.9	37.3	10.1	52.2	70.3	2,906.9	מועסקים
14.0	(7.8)	30.6	44.9	36.1	11.1	52.8	57.6	204.8	בלתי מועסקים
15.7	10.3	28.6	41.8	34.5	9.4	55.9	57.2	1,668.1	אינם בכוח העבודה

(1) תרמו כסף לארגונים או לאנשים פרטיים (לא כולל קרובי משפחה וחברים) ב-12 החודשים האחרונים.

(2) מועסקים שיש להם הכנסה אישית מעבודה.

לוח 12-- בני 20 ומעלה נפגעי עבריינות ב-12 החודשים האחרונים, לפי סוג עברה ולפי תכונות נבחרות, 2010

מזה: ברשומות רכב										נפגעת ברכושם										מזה: ברשומות רכב																																																																																																																																																																																																																																																																																																																																																																																																										
רכבם ופרץ		רכבם וגנב	סר הכל	אלפים	נגב מהם דבר מזה, ללא שימוש במוט			דירתם ופרצה			סר הכל(2)	הוטרה(1) מיתר(1)	הוכו או נפגעו		סר הכל	סר הכל	אלפים	מזה: דיווח למשטרה	סר הכל	מזה: דיווח למשטרה	סר הכל	מזה: דיווח למשטרה	סר הכל	מזה: דיווח למשטרה	סר הכל	מזה: דיווח למשטרה	סר הכל	מזה: דיווח למשטרה	סר הכל	מזה: דיווח למשטרה	סר הכל	מזה: דיווח למשטרה	סר הכל	מזה: דיווח למשטרה	סר הכל	מזה: דיווח למשטרה	סר הכל	מזה: דיווח למשטרה	סר הכל	מזה: דיווח למשטרה	סר הכל	מזה: דיווח למשטרה	סר הכל	מזה: דיווח למשטרה	סר הכל	מזה: דיווח למשטרה	סר הכל	מזה: דיווח למשטרה	סר הכל	מזה: דיווח למשטרה	סר הכל	מזה: דיווח למשטרה	סר הכל	מזה: דיווח למשטרה	סר הכל	מזה: דיווח למשטרה	סר הכל	מזה: דיווח למשטרה	סר הכל	מזה: דיווח למשטרה	סר הכל	מזה: דיווח למשטרה	סר הכל	מזה: דיווח למשטרה	סר הכל	מזה: דיווח למשטרה	סר הכל	מזה: דיווח למשטרה	סר הכל	מזה: דיווח למשטרה	סר הכל	מזה: דיווח למשטרה	סר הכל	מזה: דיווח למשטרה	סר הכל	מזה: דיווח למשטרה	סר הכל	מזה: דיווח למשטרה	סר הכל	מזה: דיווח למשטרה	סר הכל	מזה: דיווח למשטרה	סר הכל	מזה: דיווח למשטרה	סר הכל	מזה: דיווח למשטרה	סר הכל	מזה: דיווח למשטרה	סר הכל	מזה: דיווח למשטרה	סר הכל	מזה: דיווח למשטרה	סר הכל	מזה: דיווח למשטרה	סר הכל	מזה: דיווח למשטרה	סר הכל	מזה: דיווח למשטרה	סר הכל	מזה: דיווח למשטרה	סר הכל	מזה: דיווח למשטרה	סר הכל	מזה: דיווח למשטרה	סר הכל	מזה: דיווח למשטרה	סר הכל	מזה: דיווח למשטרה	סר הכל	מזה: דיווח למשטרה	סר הכל	מזה: דיווח למשטרה	סר הכל	מזה: דיווח למשטרה	סר הכל	מזה: דיווח למשטרה	סר הכל	מזה: דיווח למשטרה	סר הכל	מזה: דיווח למשטרה	סר הכל	מזה: דיווח למשטרה	סר הכל	מזה: דיווח למשטרה	סר הכל	מזה: דיווח למשטרה	סר הכל	מזה: דיווח למשטרה	סר הכל	מזה: דיווח למשטרה	סר הכל	מזה: דיווח למשטרה	סר הכל	מזה: דיווח למשטרה	סר הכל	מזה: דיווח למשטרה	סר הכל	מזה: דיווח למשטרה	סר הכל	מזה: דיווח למשטרה	סר הכל	מזה: דיווח למשטרה	סר הכל	מזה: דיווח למשטרה	סר הכל	מזה: דיווח למשטרה	סר הכל	מזה: דיווח למשטרה	סר הכל	מזה: דיווח למשטרה	סר הכל	מזה: דיווח למשטרה	סר הכל	מזה: דיווח למשטרה	סר הכל	מזה: דיווח למשטרה	סר הכל	מזה: דיווח למשטרה	סר הכל	מזה: דיווח למשטרה	סר הכל	מזה: דיווח למשטרה	סר הכל	מזה: דיווח למשטרה	סר הכל	מזה: דיווח למשטרה	סר הכל	מזה: דיווח למשטרה	סר הכל	מזה: דיווח למשטרה	סר הכל	מזה: דיווח למשטרה	סר הכל	מזה: דיווח למשטרה	סר הכל	מזה: דיווח למשטרה	סר הכל	מזה: דיווח למשטרה	סר הכל	מזה: דיווח למשטרה	סר הכל	מזה: דיווח למשטרה	סר הכל	מזה: דיווח למשטרה	סר הכל	מזה: דיווח למשטרה	סר הכל	מזה: דיווח למשטרה	סר הכל	מזה: דיווח למשטרה	סר הכל	מזה: דיווח למשטרה	סר הכל	מזה: דיווח למשטרה	סר הכל	מזה: דיווח למשטרה	סר הכל	מזה: דיווח למשטרה	סר הכל	מזה: דיווח למשטרה	סר הכל	מזה: דיווח למשטרה	סר הכל	מזה: דיווח למשטרה	סר הכל	מזה: דיווח למשטרה	סר הכל	מזה: דיווח למשטרה	סר הכל	מזה: דיווח למשטרה	סר הכל	מזה: דיווח למשטרה	סר הכל	מזה: דיווח למשטרה	סר הכל	מזה: דיווח למשטרה	סר הכל	מזה: דיווח למשטרה	סר הכל	מזה: דיווח למשטרה	סר הכל	מזה: דיווח למשטרה	סר הכל	מזה: דיווח למשטרה	סר הכל	מזה: דיווח למשטרה	סר הכל	מזה: דיווח למשטרה	סר הכל	מזה: דיווח למשטרה	סר הכל	מזה: דיווח למשטרה	סר הכל	מזה: דיווח למשטרה	סר הכל	מזה: דיווח למשטרה	סר הכל	מזה: דיווח למשטרה	סר הכל	מזה: דיווח למשטרה	סר הכל	מזה: דיווח למשטרה	סר הכל	מזה: דיווח למשטרה	סר הכל	מזה: דיווח למשטרה	סר הכל	מזה: דיווח למשטרה	סר הכל	מזה: דיווח למשטרה	סר הכל	מזה: דיווח למשטרה	סר הכל	מזה: דיווח למשטרה	סר הכל	מזה: דיווח למשטרה	סר הכל	מזה: דיווח למשטרה	סר הכל	מזה: דיווח למשטרה	סר הכל	מזה: דיווח למשטרה	סר הכל	מזה: דיווח למשטרה	סר הכל	מזה: דיווח למשטרה	סר הכל	מזה: דיווח למשטרה	סר הכל	מזה: דיווח למשטרה	סר הכל	מזה: דיווח למשטרה	סר הכל	מזה: דיווח למשטרה	סר הכל	מזה: דיווח למשטרה	סר הכל	מזה: דיווח למשטרה	סר הכל	מזה: דיווח למשטרה	סר הכל	מזה: דיווח למשטרה	סר הכל	מזה: דיווח למשטרה	סר הכל	מזה: דיווח למשטרה	סר הכל	מזה: דיווח למשטרה	סר הכל	מזה: דיווח למשטרה	סר הכל	מזה: דיווח למשטרה	סר הכל	מזה: דיווח למשטרה	סר הכל	מזה: דיווח למשטרה	סר הכל	מזה: דיווח למשטרה	סר הכל	מזה: דיווח למשטרה	סר הכל	מזה: דיווח למשטרה	סר הכל	מזה: דיווח למשטרה	סר הכל	מזה: דיווח למשטרה	סר הכל	מזה: דיווח למשטרה	סר הכל	מזה: דיווח למשטרה	סר הכל	מזה: דיווח למשטרה	סר הכל	מזה: דיווח למשטרה	סר הכל	מזה: דיווח למשטרה	סר הכל	מזה: דיווח למשטרה	סר הכל	מזה: דיווח למשטרה	סר הכל	מזה: דיווח למשטרה	סר הכל	מזה: דיווח למשטרה	סר הכל	מזה: דיווח למשטרה	סר הכל	מזה: דיווח למשטרה	סר הכל	מזה: דיווח למשטרה	סר הכל	מזה: דיווח למשטרה	סר הכל	מזה: דיווח למשטרה	סר הכל	מזה: דיווח למשטרה	סר הכל	מזה: דיווח למשטרה	סר הכל	מזה: דיווח למשטרה	סר הכל	מזה: דיווח למשטרה	סר הכל	מזה: דיווח למשטרה	סר הכל	מזה: דיווח למשטרה	סר הכל	מזה: דיווח למשטרה	סר הכל	מזה: דיווח למשטרה	סר הכל	מזה: דיווח למשטרה	סר הכל	מזה: דיווח למשטרה	סר הכל	מזה: דיווח למשטרה	סר הכל	מזה: דיווח למשטרה	סר הכל	מזה: דיווח למשטרה	סר הכל	מזה: דיווח למשטרה	סר הכל	מזה: דיווח למשטרה	סר הכל	מזה: דיווח למשטרה	סר הכל	מזה: דיווח למשטרה	סר הכל	מזה: דיווח למשטרה	סר הכל	מזה: דיווח למשטרה	סר הכל	מזה: דיווח למשטרה	סר הכל	מזה: דיווח למשטרה	סר הכל	מזה: דיווח למשטרה	סר הכל	מזה: דיווח למשטרה	סר הכל	מזה: דיווח למשטרה	סר הכל	מזה: דיווח למשטרה	סר הכל	מזה: דיווח למשטרה	סר הכל	מזה: דיווח למשטרה	סר הכל	מזה: דיווח למשטרה	סר הכל	מזה: דיווח למשטרה	סר הכל	מזה: דיווח למשטרה	סר הכל	מזה: דיווח למשטרה	סר הכל	מזה: דיווח למשטרה	סר הכל	מזה: דיווח למשטרה	סר הכל	מזה: דיווח למשטרה	סר הכל	מזה: דיווח למשטרה	סר הכל	מזה: דיווח למשטרה	סר הכל	מזה: דיווח למשטרה	סר הכל	מזה: דיווח למשטרה	סר הכל	מזה: דיווח למשטרה	סר הכל	מזה: דיווח למשטרה

(1) כולל הטרדה מינית במילים או בהתנהגות. בשל מיעוט תצפיות לא מצוין שיעור המדווחים למשטרה.
(2) כולל פריצה לדיירה, גנבה ללא שימוש במוט, גנבת רכב ופריצה לרכב.
(3) בשל מיעוט תצפיות לא מוצגים נתונים על יישובים ישראליים באזור יהודה והשומרון.

לוח 13.- בני 20 ומעלה, לפי רמת דתיות ולפי תכונות נבחרות, 2010

[illegible]

(1) לא כולל חסרי דת, אתאיסטים ודת לא ידועה.
(2) "מסורתי-דת" או "מסורתי-לא כל כך דתי".

לוח 14.- בני 20 ומעלה, לפי הערכה עצמית של רמת השליטה בשפה העברית ולפי תכונות נבחרות, 2010

הערכה עצמית של רמת השליטה בשפה העברית									סך הכל	
כתיבה			קריאה			דיבור				
חלשה(2)	בינונית	טובה(1)	חלשה(2)	בינונית	טובה(1)	חלשה(2)	בינונית	טובה(1)		
אחוז מסך הכל									אלפים	
14.3	9.4	76.2	12.9	8.4	78.7	8.4	9.1	82.4	4,779.8	סך הכל
										מין
11.7	9.5	78.8	10.3	7.6	82.1	5.5	8.2	86.2	2,318.6	גברים
16.8	9.4	73.8	15.4	9.2	75.4	11.2	10.0	78.9	2,461.2	נשים
										גיל
4.0	6.3	89.7	3.8	5.1	91.1	3.0	5.6	91.4	575.6	24-20
6.5	8.4	85.0	5.7	7.5	86.7	3.8	7.0	89.1	2,026.9	44-25
17.6	10.5	71.9	15.8	9.3	74.9	9.5	10.5	79.9	1,472.7	64-45
32.2	12.4	55.4	30.1	11.0	58.9	20.1	14.4	65.5	393.1	74-65
46.9	12.5	40.6	41.3	12.7	46.0	28.5	15.8	55.7	310.9	75 ומעלה
										מצב משפחתי
14.3	9.9	75.7	12.9	9.2	78.0	8.4	9.9	81.7	3,159.8	נשואים
16.6	14.0	69.4	14.9	11.1	74.0	9.8	9.9	80.3	295.0	גרופים
48.7	10.3	41.0	44.0	11.0	45.0	28.2	16.5	55.3	262.1	אלמנים
5.3	6.4	88.4	4.9	4.7	90.4	3.2	4.9	91.9	1,060.3	רווקים
										קבוצת אוכלוסייה
11.9	8.6	79.4	10.3	7.2	82.5	5.9	7.4	86.6	4,003.6	יהודים ואחרים
10.2	7.8	82.0	8.6	6.4	85.0	4.7	6.8	88.5	3,809.0	מזה: יהודים
26.9	13.5	59.5	26.6	14.4	59.0	21.2	17.9	60.9	776.2	ערבים
42.1	21.5	36.3	38.4	20.0	41.6	26.7	20.7	52.6	847.0	עולי 1990 ואילך
										דתיות - יהודים
3.4	4.9	91.4	3.3	(3.0)	93.7	(1.4)	5.8	92.6	333.4	חרדים
10.6	9.0	80.4	8.6	6.7	84.7	(2.6)	8.2	89.2	365.0	דתיים
9.2	8.7	82.2	7.7	7.4	84.9	3.6	7.6	88.7	1,450.5	מסורתיים
12.3	7.4	80.3	10.3	6.2	83.4	6.7	6.0	87.3	1,654.9	לא דתיים, חילונים
										דתיות - בני דתות אחרות
55.8	(10.6)	33.6	53.6	(12.8)	33.6	49.0	23.8	27.1	65.4	דתיים מאוד
30.3	15.4	54.3	29.5	17.3	53.2	26.1	19.7	54.3	443.1	דתיים
22.6	18.9	58.6	24.7	15.3	59.9	12.7	16.9	70.5	166.9	לא כל כך דתיים
22.7	12.1	65.2	22.3	12.3	65.4	11.0	15.9	73.1	199.1	לא דתיים
										השכלה
13.2	9.5	77.3	11.8	8.5	79.8	7.8	8.9	83.2	4,710.0	למדו
										מזה:
25.5	16.5	57.8	23.0	14.5	62.4	13.1	16.7	70.0	834.2	תעודת סיום בי"ס יסודי, או חטיבת ביניים, או ללא תעודה
5.1	9.4	85.5	3.9	8.3	87.8	2.2	7.9	89.9	816.2	תעודת סיום בי"ס תיכון (שאינה תעודת בגרות)
6.7	5.9	87.4	5.9	5.7	88.4	4.0	6.1	89.9	910.7	תעודת בגרות
15.7	8.4	75.9	14.5	7.9	77.7	11.0	7.7	81.4	886.9	תעודת סיום בי"ס על-תיכון (שאינה תעודה אקדמית)
13.0	8.6	78.4	11.7	7.0	81.3	8.5	7.4	84.1	1,258.8	תעודה אקדמית
										הכנסה ממוצעת לנפש במשק בית (ברוטו לחודש)
23.8	11.9	64.2	22.4	11.4	66.2	16.0	13.7	70.2	1,361.6	עד 2,000 ש"ח
16.9	9.8	73.2	15.2	9.0	75.8	9.8	9.0	81.2	1,256.8	2,001-4,000 ש"ח
5.8	7.5	86.8	4.5	5.8	89.7	2.1	5.0	92.9	1,417.1	4,001 ש"ח ומעלה

(1) "טובה מאוד" או "טובה".

(2) "חלשה" או "לא יודע בכלל".

לוחות הנושא השנתי 2010

"בריאות ואורח חיים" – לוחות 15-31

"שימוש במחשב ובאינטרנט" – לוחות 32-37

**לוחות הנושא השנתי
2010
"בריאות ואורח חיים"**

לוח 15.- בני 20 ומעלה, לפי מוגבלות וקושי בתפקוד יומיומי ולפי תכונות נבחרות, 2010

מתקשים בשמיעה(5)			מתקשים בראייה(4)			אנשים עם מוגבלות חמורה(2)		אנשים עם מוגבלות - סך הכל (1)	סך הכל	
קושי רב או לא שומעים כלל	קושי מועט	סך הכל	קושי רב או לא רואים כלל	קושי מועט	סך הכל	מתוקנן לפי גיל (3)	סך הכל			
אחוז מסך הכל									אלפים	
3.5	11.8	15.2	4.6	15.4	20.0	15.7	15.7	35.9	4,779.8	סך הכל
4.2	12.6	16.8	3.8	13.3	17.1	13.9	13.5	34.0	2,318.6	מין
2.9	11.0	13.8	5.3	17.3	22.7	17.1	17.9	37.7	2,461.2	גברים
..	4.7	5.0	..	7.5	8.2		2.8	15.6	575.6	נשים
1.1	5.2	6.3	1.3	9.5	10.8		6.3	21.0	2,026.9	גיל
3.7	15.7	19.4	4.7	21.2	25.9		18.8	46.1	1,472.7	24-20
7.1	25.9	33.1	11.1	25.7	36.8		36.8	67.4	393.1	44-25
19.5	31.0	50.6	24.3	27.3	51.6		59.8	82.2	310.9	64-45
3.5	11.8	15.3	4.2	15.9	20.1	14.5	15.0	36.5	3,159.8	74-65
4.0	13.9	17.9	4.6	16.2	20.9	15.3	18.2	43.7	295.0	75 ומעלה
13.6	34.0	47.6	20.7	33.5	54.2	19.1	57.0	80.3	262.1	מצב משפחתי
(0.9)	5.4	6.3	1.8	9.0	10.8	18.9	7.0	20.9	1,060.3	נשואים
3.6	11.9	15.5	4.1	15.1	19.2	14.3	15.1	35.5	4,003.6	גרועים
3.5	12.0	15.5	3.8	14.8	18.6	14.0	14.9	35.0	3,809.0	אלמנים
3.1	10.8	14.0	7.1	16.9	24.0	25.1	19.3	38.0	776.2	רווקים
4.1	11.7	15.9	7.3	19.1	26.4	19.5	20.5	42.9	847.0	קבוצת אוכלוסייה
(2.3)	8.4	10.7	(2.0)	16.0	18.0	15.1	10.4	28.5	333.4	יהודים ואחרים
4.4	15.2	19.6	3.9	15.9	19.7	13.9	15.3	37.1	365.0	מזה: יהודים
3.9	13.3	17.1	4.6	15.3	19.9	15.7	17.3	38.5	1,450.5	ערבים
3.2	11.0	14.1	3.6	13.9	17.4	12.5	13.5	32.8	1,654.9	עולי 1990 ואילך
3.0	11.7	14.7	9.2	18.9	28.1	26.0	22.6	41.8	508.5	דתיות - יהודים
(4.1)	7.5	11.6	(4.2)	14.6	18.8	21.6	13.8	31.0	166.9	חרדים
(4.2)	10.1	14.2	4.8	15.1	19.9	24.7	16.0	37.8	199.1	דתיים
20.2	28.8	49.1	29.0	34.4	63.4	42.3	68.7	86.6	69.8	מסורתיים
3.2	11.5	14.7	4.2	15.1	19.3	15.1	15.0	35.1	4,710.0	לא דתיים, חילונים
6.4	18.9	25.4	10.2	22.7	33.0	25.1	31.3	54.5	834.2	דתיות - בני דתות אחרות
3.6	11.4	15.0	3.2	15.2	18.4	14.3	13.5	36.3	816.2	דתיים מאוד ודתיים
1.6	7.8	9.4	2.0	9.5	11.5	14.4	9.3	24.2	910.7	לא כל כך דתיים
2.3	12.3	14.6	3.5	15.7	19.2	13.7	14.2	36.6	886.9	לא דתיים
2.8	8.7	11.5	3.0	13.5	16.5	9.9	9.7	28.5	1,258.8	השכלה
4.2	10.9	15.1	6.6	17.8	24.4	23.9	22.6	43.3	1,361.6	לא למדו
4.4	13.5	17.9	5.8	16.2	22.0	16.2	18.2	38.5	1,256.8	למדו
2.8	12.3	15.1	2.5	12.6	15.1	9.1	9.7	29.6	1,417.1	מזה:
3.1	10.9	14.0	3.8	14.3	18.1	13.4	13.0	32.5	4,232.2	תעודת סיום בי"ס יסודי, או חטיבת ביניים, או ללא תעודה
6.6	18.0	24.6	10.4	24.0	34.4	30.9	36.7	62.2	534.0	תעודת סיום בי"ס תיכון (שאינה תעודת בגרות)
3.2	11.3	14.5	3.5	13.2	16.7	11.5	12.0	30.7	2,900.3	תעודת בגרות
3.9	12.5	16.4	6.2	18.8	24.9	22.2	21.5	44.0	1,863.8	תעודת סיום בי"ס על-תיכון (שאינה תעודה אקדמית)
1.7	8.5	10.1	1.7	11.8	13.5	6.5	5.5	24.0	3,875.6	תעודה אקדמית
11.4	25.9	37.3	17.0	30.6	47.6	52.0	59.9	87.1	901.1	הכנסה ממוצעת לנפש
										במשק בית (ברוטו לחודש)
										עד 2,000 ש"ח
										2,001-4,000 ש"ח
										4,001 ש"ח ומעלה
										שביעות רצון מהחיים
										מרוצה מאוד או מרוצה
										לא כל כך מרוצה או בכלל לא מרוצה
										שביעות רצון מהמצב הכלכלי
										מרוצה מאוד או מרוצה
										לא כל כך מרוצה או בכלל לא מרוצה
										הערכה עצמית של מצב הבריאות
										טוב מאוד או טוב
										לא כל כך טוב או בכלל לא טוב

לוח 15 - (המשך)

מתקשים ללכת או לעלות במדרגות			מתקשים לעשות פעולות הקשורות במשק הבית (6)			מתקשים לזכור או להתרכז			מתקשים להתלבש או להתרחץ		
סך הכל	קושי מועט	קושי רב או לא יכולים כלל	סך הכל	קושי מועט	קושי רב או לא יכולים כלל	סך הכל	קושי מועט	קושי רב או לא יכולים כלל	סך הכל	קושי מועט	קושי רב או לא יכולים כלל
אחוז מסך הכל											
סך הכל	18.1	8.0	10.1	15.5	7.3	8.2	11.6	8.0	3.6	8.0	3.7
מין											
גברים	15.5	7.6	7.8	11.7	5.9	5.8	10.2	7.0	3.2	6.7	2.9
נשים	20.7	8.4	12.3	19.0	8.6	10.4	13.1	9.1	4.0	9.2	4.3
גיל											
24-20	2.9	(1.8)	(1.1)	2.8	2.2	..	3.1	2.2	(0.9)	(1.4)	(0.9)
44-25	7.2	4.1	3.0	6.3	3.7	2.6	4.8	3.3	1.5	2.5	0.8
64-45	23.1	11.1	12.0	18.6	10.8	7.8	14.4	10.3	4.1	8.1	3.0
74-65	43.6	17.8	25.9	35.0	15.8	19.2	23.0	16.0	7.0	19.6	8.4
75 ומעלה	62.4	17.8	44.6	59.3	13.0	46.4	44.8	29.2	15.6	41.7	24.3
מצב משפחתי											
נשואים	17.8	8.5	9.3	14.8	7.6	7.2	11.0	7.8	3.2	7.1	3.2
גרומים	24.1	10.6	13.5	19.6	11.1	8.6	13.3	9.4	3.9	9.8	(3.3)
אלמנים	61.1	16.5	44.6	56.7	14.7	42.0	42.6	27.5	15.1	39.1	19.7
רווקים	6.9	3.6	3.4	6.1	3.5	2.6	5.6	3.8	1.8	2.6	1.2
קבוצת אוכלוסייה											
יהודים ואחרים	17.3	7.8	9.5	17.3	7.1	7.9	10.9	7.7	3.2	7.3	3.3
מזה: יהודים	17.2	7.7	9.5	15.0	7.0	8.0	10.8	7.7	3.1	7.3	3.3
ערבים	22.4	9.1	13.4	17.7	8.4	9.4	15.6	9.7	5.9	12.0	5.7
עולי 1990 ואילך	23.4	10.1	13.3	20.3	9.5	10.8	14.1	10.0	4.1	10.7	4.1
דתיות - יהודים											
חרדים	10.4	4.6	5.8	11.0	5.9	5.1	7.4	4.2	(3.2)	3.4	..
דתיים	17.9	7.8	10.1	15.7	6.4	9.3	11.3	8.6	(2.7)	9.0	5.3
מסורתיים	20.5	9.0	11.5	18.5	8.4	10.1	13.3	9.5	3.8	9.1	3.9
לא דתיים, חילונים	15.4	7.1	8.3	12.5	6.1	6.4	9.1	6.6	2.5	6.1	2.8
דתיות - בני דתות אחרות											
דתיים מאוד ודתיים	25.4	9.2	16.2	20.5	9.2	11.2	16.7	10.9	5.8	12.9	6.5
לא כל כך דתיים	15.4	8.4	(7.0)	13.2	8.2	(5.0)	(11.9)	(6.6)	(5.3)	7.5	..
לא דתיים	21.1	11.2	9.9	14.3	7.7	6.6	13.5	7.4	(6.1)	10.7	(4.5)
השכלה											
לא למדו	70.6	14.3	56.3	74.5	17.0	57.5	45.7	21.9	23.8	59.4	35.5
למדו	17.4	7.9	9.5	14.6	7.2	7.4	11.1	7.8	3.3	7.3	3.2
מזה:											
תעודת סיום ב"ס יסודי, או חטיבת ביניים, או ללא תעודה	33.7	12.1	21.6	28.9	11.4	17.5	24.8	16.3	8.5	17.2	8.4
תעודת סיום ב"ס תיכון (שאינה תעודת בגרות)	17.4	9.6	7.8	14.8	9.0	5.8	10.4	8.1	2.3	6.7	2.4
תעודת בגרות	9.7	4.8	4.9	8.2	4.5	3.7	7.0	4.8	2.2	3.7	1.5
תעודת סיום ב"ס על-תיכון (שאינה תעודה אקדמית)	18.5	8.7	9.8	14.2	6.9	7.3	10.9	7.9	3.0	7.2	3.2
תעודה אקדמית	11.2	5.7	5.5	9.8	5.2	4.6	5.7	4.2	1.5	3.6	1.5
הכנסה ממוצעת לנפש במשק בית (ברוטו לחודש)											
עד 2,000 ש"ח	26.8	11.4	15.4	22.7	11.0	11.7	17.2	11.8	5.4	13.3	5.7
2,000-4,000 ש"ח	20.8	9.4	11.5	17.6	7.4	10.3	12.6	8.8	3.8	9.3	4.2
4,001 ש"ח ומעלה	10.8	5.4	5.4	9.2	4.9	4.2	6.5	4.8	1.7	3.4	1.6
שביעות רצון מהחיים											
מרוצה מאוד או מרוצה	15.0	6.9	8.1	12.5	6.1	6.3	9.2	6.7	2.5	5.9	2.7
לא כל כך מרוצה או בכלל לא מרוצה	42.3	16.3	26.1	38.3	16.3	22.1	30.4	18.6	11.8	24.0	10.9
שביעות רצון מהמצב הכלכלי											
מרוצה מאוד או מרוצה	13.4	5.6	7.8	11.2	5.0	6.2	8.3	6.1	2.2	5.6	2.9
לא כל כך מרוצה או בכלל לא מרוצה	25.4	11.7	13.7	22.0	10.9	11.1	16.8	11.1	5.7	11.6	4.7
הערכה עצמית של מצב הבריאות											
טוב מאוד או טוב	6.0	4.0	2.0	4.4	3.0	1.4	3.8	2.9	0.9	1.3	0.5
לא כל כך טוב או בכלל לא טוב	70.4	25.3	45.1	63.3	25.9	37.4	45.1	30.1	15.0	37.1	17.0

(1) מתקשים במידה כלשהי לעשות אחת או יותר מהפעולות המפורטות בלוח.

(2) מתקשים קושי רב או לא יכולים כלל לעשות אחת או יותר מהפעולות המפורטות בלוח.

(3) מתוקנן לפי שלוש קבוצות גיל: 20-44, 45-64, 65 ומעלה.

(4) מתקשים בראייה גם בזמן שהם מרכיבים משקפיים.

(5) מתקשים בשמיעה גם בזמן שהם מרכיבים מכשיר שמיעה.

(6) כגון: ניקיון, קניות, סידורים מחוץ לבית וכד'.

לוח 16. - בני 20 ומעלה, לפי שעות שנה ובעיות שנה ולפי תכונות נברחות, 2010

חשבים שבעיות השנה פונעות																				
רפפורום			מרגשים עיפות במשך היום בכל בעיות שנה(1)			מקדמים להירדם או לישון בכל לילה או כמעט בכל לילה - מתוקן לפי גיל (2)			מקדמים להירדם או לישון במשך לילה שלפ(1)			מקדמים להירדם או לישון בכל לילה או כמעט בכל לילה - מתוקן לפי גיל (2)			מספר שעות שנה בלילה (לא בסוף שבוע)			סך הכל		
במידה רבה מועטה	במידה רבה מאוד או רבה מאוד	סך הכל	עיפות קלה	עיפות רבה מאוד או רבה מאוד	סך הכל	לשון בכל לילה או כמעט בכל לילה - מתוקן לפי גיל (2)	פסע בשבוע או פחות	פנמיים או שישוע פנמים בשבוע	בכל לילה או כמעט בכל לילה	שעות 8 ומעלה	שעות 7	שעות 6	ע 5 שעות	אלפים						
14.3	11.8	26.0	15.0	17.8	32.8	14.4	13.2	11.2	14.4	20.2	29.0	30.4	19.9	4,779.8	סך הכל					
11.9	9.4	21.3	13.7	13.1	26.8	11.5	12.4	9.2	11.2	17.2	28.3	32.7	21.0	2,318.6	מין					
16.5	14.0	30.5	16.2	22.2	38.3	17.1	14.1	13.2	17.5	22.9	29.6	28.2	18.8	2,461.2	גברים					
12.5	5.5	18.0	14.7	10.3	25.0		14.0	8.7	6.5	28.5	31.7	24.5	14.5	575.6	נשים					
14.8	8.9	23.7	15.2	15.1	30.4		15.1	10.2	10.0	21.1	31.5	31.7	15.1	2,026.9	גיל					
14.3	11.7	25.9	14.5	18.3	32.8		11.3	12.6	16.0	16.1	27.6	32.8	23.2	1,472.7	24-20					
14.5	20.4	34.9	14.8	26.7	41.5		12.9	13.3	25.1	18.6	23.2	28.7	28.7	393.1	44-25					
13.9	31.6	45.5	16.6	35.3	51.9		9.8	13.8	36.4	19.2	21.4	23.3	34.4	310.9	64-45					
13.8	10.9	24.7	14.7	16.6	31.3	14.4	12.6	10.7	14.6	19.1	29.0	31.4	20.1	3,159.8	74-65					
17.3	14.4	31.7	16.2	24.6	40.8	16.4	11.3	16.6	19.2	17.1	26.6	32.4	22.4	2,950.0	75 ומעלה					
13.6	33.5	47.1	16.2	40.0	52.5	23.5	12.5	16.1	33.9	17.4	20.2	26.6	34.2	262.1	מגב משפחתי					
14.9	8.3	23.2	16.1	13.9	30.0	14.1	16.4	10.1	7.8	24.8	31.7	27.6	15.1	1,060.3	משואים					
14.3	11.3	25.6	14.8	18.0	32.8	15.3	12.6	11.0	15.7	17.1	29.4	32.1	20.7	4,003.6	גרושאים					
14.4	11.1	25.5	14.9	17.8	32.7	15.2	12.7	10.9	15.6	16.7	29.2	32.4	21.0	3,809.0	אומרים					
14.1	13.9	28.0	15.8	16.5	32.3	9.6	16.4	12.5	8.0	35.6	26.8	21.7	15.7	776.2	רווקים					
14.0	14.9	28.9	13.8	21.6	35.4	17.9	10.4	11.8	17.7	23.1	29.7	29.8	16.2	847.0	קבוצות אקולוגיות					
8.5	7.7	16.1	8.0	11.4	19.3	9.2	10.4	5.2	8.1	11.8	32.7	38.7	16.6	333.4	יחידים ואחרים					
14.2	11.1	25.3	16.1	18.6	34.6	14.0	14.9	11.1	14.5	15.6	25.5	32.4	26.2	365.0	יחידים יחידים					
15.8	14.3	30.1	15.0	22.4	37.5	18.3	12.8	12.2	19.2	16.4	27.4	31.6	23.7	1,450.5	מורה יחידים					
14.4	9.0	23.4	15.9	15.0	30.9	13.8	12.7	11.0	14.2	18.2	30.9	31.9	18.3	1,654.9	יחידים יחידים					
13.3	14.9	28.3	14.8	17.9	32.6	8.6	14.9	14.5	7.8	35.9	25.8	21.4	16.7	508.5	דחיות - בני דחיות אחרות					
17.4	10.5	27.9	21.9	11.7	33.7	11.2	21.3	8.6	8.6	40.1	27.8	18.9	13.2	166.9	דחיות מאוחרות					
11.8	12.7	24.5	11.2	18.4	29.6	13.1	13.3	8.7	11.6	27.0	31.8	25.2	15.8	199.1	לא כל כך דחיות					
(11.3)	39.4	50.8	(10.9)	47.5	58.3	11.5	(9.8)	22.2	30.9	20.3	13.4	23.1	41.2	69.8	משפלה					
14.3	11.3	25.7	15.0	17.3	32.4	14.3	13.3	11.1	14.2	20.1	29.2	30.5	19.6	4,710.0	לא דחיות - חילונים					
14.0	19.8	33.7	13.4	25.6	39.0	16.8	12.4	12.1	20.2	21.8	24.1	26.5	26.8	834.2	מורה:					
14.7	12.6	27.3	15.7	18.1	33.8	16.5	13.0	12.4	16.1	23.0	25.9	28.9	21.6	816.2	תעודת סיום ב"ס יסודי או חטיבת ביניים, או ללא תעודה					
13.4	9.0	22.5	16.9	13.7	30.6	12.8	14.9	10.4	10.6	23.4	30.0	28.6	17.2	910.7	תעודת סיום ב"ס תיכון (שאינה תעודת בגרות)					
15.1	10.8	25.9	14.3	18.5	32.9	14.2	13.3	11.9	14.5	17.4	31.1	32.9	18.2	886.9	תעודת סיום ב"ס על-תיכון (שאינה תעודה אקדמית)					
14.4	7.0	21.5	14.8	13.2	28.0	11.4	13.0	9.4	11.3	16.8	32.8	33.9	16.0	1,258.8	תעודה אקדמית					
14.1	17.6	31.7	15.3	22.0	37.4	16.9	12.8	13.3	16.3	25.1	25.4	27.6	21.5	1,361.6	הכנסה ממוצעת לנפש					
16.6	13.0	29.7	16.5	21.3	37.8	15.4	15.3	12.8	16.4	19.6	28.1	29.7	22.2	1,256.8	במשק בית (ברוטו לחודש)					
13.4	6.8	20.2	15.0	12.5	27.5	12.3	12.7	9.4	12.6	15.8	31.7	35.5	16.5	1,417.1	עד 2,000 ש"ח					
13.5	5.9	19.4	14.5	11.7	26.3	9.9	13.7	9.4	9.4	20.6	31.2	31.6	16.1	3,875.6	2,000-4,000 ש"ח					
17.7	36.8	54.5	16.8	43.9	60.7	30.6	11.2	19.0	36.0	18.4	19.4	25.0	36.1	901.1	4,001 ש"ח ומעלה					

(1) בחודש האחרון.

(2) מתקשים לישון בכל לילה או כמעט בכל לילה, מתוקן לפי שלוש קבוצות גיל: 20-44, 45-64, 65 ומעלה.

**לוח 17.- בני 20 ומעלה, לפי הערכה עצמית של מצבם הרגשי
ולפי תכונות נבחרות, 2010**

מרגישים מדוכאים (1)	דאגות מפריעות להם לישון (1)	מרגישים לחוצים (1)	מרגישים מלאי מרץ (1)	מרגישים שמצליחים להתמודד עם בעיותיהם (1)	סך הכל	
אחוז מסך הכל						
9.0	14.6	24.0	46.9	75.6	4,779.8	סך הכל
						מין
7.1	11.3	19.0	49.3	78.6	2,318.6	גברים
10.8	17.7	28.8	44.6	72.7	2,461.2	נשים
						גיל
6.1	8.3	20.2	56.8	81.0	575.6	24-20
6.7	11.1	23.5	51.6	79.5	2,026.9	44-25
10.7	17.9	25.1	46.2	76.4	1,472.7	64-45
13.8	22.1	25.3	35.0	67.6	393.1	74-65
16.2	23.2	27.9	15.5	46.4	310.9	75 ומעלה
						מצב משפחתי
7.8	13.6	23.0	47.6	77.9	3,159.8	נשואים
14.7	22.7	32.9	44.9	74.1	295.0	גרשים
22.1	28.8	30.3	18.8	46.3	262.1	אלמנים
7.9	11.5	23.2	52.0	76.4	1,060.3	רווקים
						קבוצת אוכלוסייה
9.0	14.8	25.4	46.4	77.7	4,003.6	יהודים ואחרים
8.7	14.7	25.1	46.5	78.1	3,809.0	מזה: יהודים
9.2	13.4	17.1	49.4	65.0	776.2	ערבים
15.2	16.9	29.6	40.6	70.3	847.0	עולי 1990 ואילך
						דתיות - יהודים
3.4	6.9	16.9	48.9	82.2	333.4	חרדים
8.2	13.2	22.2	47.4	77.1	365.0	דתיים
10.4	18.9	28.4	44.8	74.0	1,450.5	מסורתיים
8.5	13.1	24.5	47.3	81.0	1,654.9	לא דתיים, חילונים
						דתיות - בני דתות אחרות
8.3	12.6	15.4	48.6	63.6	508.5	דתיים מאוד ודתיים
9.6	14.6	20.0	45.3	58.6	166.9	לא כל כך דתיים
12.9	15.1	27.1	51.8	74.8	199.1	לא דתיים
						השכלה
21.4	34.3	29.4	(12.0)	26.8	69.8	לא למדו
8.9	14.3	24.0	47.4	76.3	4,710.0	למדו
						מזה:
						תעודת סיום בי"ס יסודי, או
14.4	19.6	25.1	37.1	60.4	834.2	חטיבת ביניים, או ללא תעודה
						תעודת סיום בי"ס תיכון
9.4	19.8	26.8	44.4	72.5	816.2	(שאינה תעודת בגרות)
7.6	10.7	23.8	50.6	79.8	910.7	תעודת בגרות
						תעודת סיום בי"ס על-תיכון
8.3	13.8	23.6	48.4	79.5	886.9	(שאינה תעודה אקדמית)
6.2	10.0	21.7	53.2	84.7	1,258.8	תעודה אקדמית
						הכנסה ממוצעת לנפש במשק בית
						(ברוטו לחודש)
13.6	19.1	26.6	40.9	64.5	1,361.6	עד 2,000 ש"ח
9.8	15.8	27.2	44.5	73.4	1,256.8	2,001-4,000 ש"ח
5.4	10.4	21.2	52.2	86.1	1,417.1	4,001 ש"ח ומעלה
						הערכה עצמית של מצב הבריאות
5.1	9.8	19.8	54.1	82.1	3,875.6	טוב מאוד או טוב
26.1	35.0	42.0	15.8	47.9	901.1	לא כל כך טוב או בכלל לא טוב

(1) "לעתים קרובות", במהלך 12 החודשים האחרונים.

לוח 18.- בני 20 ומעלה, לפי בדיקות וטיפולים רפואיים ולפי תכונות נבחרות, 2010

בדיקת שומנים בדם (2)			בדיקת לחץ דם (1)			סך הכל	
מהם: נבדקו לגילוי מוקדם (4)	מעל שנה ועד חמש שנים	בשנה האחרונה	מהם: נבדקו לגילוי מוקדם (3)	מעל שנה ועד שנתיים	בשנה האחרונה		
אחוז מסך הכל						אלפים	
61.4	11.4	58.2	60.4	10.2	71.2	4,779.8	סך הכל
							מין
62.7	12.0	54.5	62.7	10.4	68.5	2,318.6	גברים
60.3	10.9	61.7	58.4	10.0	73.7	2,461.2	נשים
							גיל
76.3	9.5	25.2	71.9	12.0	54.7	575.6	24-20
73.6	14.4	43.1	71.2	14.0	58.8	2,026.9	44-25
56.6	11.4	76.5	54.6	7.9	83.4	1,472.7	64-45
45.7	4.6	91.0	41.6	3.3	93.9	393.1	74-65
43.1	4.5	89.6	33.4	(2.4)	96.2	310.9	75 ומעלה
							מצב משפחתי
61.7	11.5	62.6	60.8	10.0	74.2	3,159.8	נשואים
59.3	13.1	68.9	57.7	10.3	77.7	295.0	גרושים
39.1	4.6	87.5	30.6	(2.4)	94.1	262.1	אלמנים
71.5	12.4	34.8	69.1	12.6	54.7	1,060.3	רווקים
							קבוצת אוכלוסייה
62.7	11.8	59.2	61.5	10.7	72.1	4,003.6	יהודים ואחרים
62.9	11.6	59.3	61.8	10.8	72.1	3,809.0	מזה: יהודים
54.1	9.4	53.2	54.3	7.5	66.5	776.2	ערבים
54.5	12.1	61.3	53.4	8.3	74.5	847.0	עולי 1990 ואילך
							דתיות - יהודים
65.0	8.7	38.9	69.3	14.3	57.9	333.4	חרדים
59.1	11.6	53.4	58.3	11.2	69.6	365.0	דתיים
59.4	9.6	61.1	59.6	10.2	75.5	1,450.5	מסורתיים
66.1	14.0	63.2	63.2	10.6	72.5	1,654.9	לא דתיים, חילונים
							דתיות - בני דתות אחרות
49.8	9.5	55.1	51.4	8.2	66.7	508.5	דתיים מאוד ודתיים
63.4	9.9	49.3	58.6	8.7	63.8	166.9	לא כל כך דתיים
59.0	11.2	53.1	59.0	(5.7)	70.2	199.1	לא דתיים
							השכלה
62.2	11.6	57.9	61.1	10.3	70.9	4,710.0	למדו
							מזה:
							תעודת סיום בי"ס יסודי, או
46.1	8.4	63.1	46.8	7.8	75.3	834.2	חטיבת ביניים, או ללא תעודה
							תעודת סיום בי"ס תיכון
59.6	10.3	52.4	58.2	11.6	68.2	816.2	(שאינה תעודת בגרות)
69.9	10.8	45.6	69.2	10.9	62.0	910.7	תעודת בגרות
							תעודת סיום בי"ס על-תיכון
60.2	11.3	62.9	60.3	9.0	75.4	886.9	(שאינה תעודה אקדמית)
70.4	15.3	63.2	67.3	11.8	73.0	1,258.8	תעודה אקדמית
							הכנסה ממוצעת לנפש במשק בית (ברוטו לחודש)
52.8	9.9	53.2	55.3	9.6	68.9	1,361.6	עד 2,000 ש"ח
58.7	11.0	60.8	56.4	10.5	72.8	1,256.8	2,001-4,000 ש"ח
69.0	13.2	65.3	66.1	9.8	75.3	1,417.1	4,001 ש"ח ומעלה
							הערכה עצמית של מצב הבריאות
72.8	12.9	51.8	70.3	11.8	66.2	3,875.6	טוב מאוד או טוב
26.2	5.1	85.8	22.4	3.4	92.8	901.1	לא כל כך טוב או בכלל לא טוב

בדיקות וטיפוליים בשנה האחרונה			בדיקת שומות ונקודות חן(5)			
ניקוי שיניים (7)	בדיקת שיניים או טיפול שיניים	חיסון נגד שפעת(6)	מהם: נבדקו לגילוי מוקדם(4)	מעל שנה ועד חמש שנים	בשנה האחרונה	
אחוז מסך הכל						
42.3	49.8	22.8	71.6	7.8	10.1	סך הכל
40.3	47.8	23.4	73.6	7.1	9.2	מין
44.2	51.6	22.3	70.1	8.4	10.9	גברים
						נשים
42.7	50.3	15.0	76.0	6.6	6.7	גיל
45.3	50.8	11.5	81.0	8.3	9.0	24-20
44.3	53.6	25.2	69.3	8.1	11.5	44-25
33.7	42.3	52.8	53.2	6.9	13.0	64-45
23.2	33.2	62.0	40.6	6.0	12.8	74-65
						75 ומעלה
41.5	49.8	22.9	70.6	7.4	10.4	מצב משפחתי
45.8	55.2	25.4	69.4	9.5	13.1	נשואים
26.1	35.9	50.9	48.9	5.8	8.6	גרזשים
47.8	51.5	14.9	79.5	8.8	8.6	אלמנים
						רווקים
45.9	51.6	23.9	72.4	8.9	11.6	קבוצת אוכלוסייה
46.3	51.8	24.1	73.0	9.1	11.8	יהודים ואחרים
23.9	40.0	17.4	47.9	(1.8)	2.1	מזה: יהודים
37.8	47.1	23.4	59.7	6.4	10.2	ערבים
31.5	48.9	10.9	91.1	3.5	3.6	עולי 1990 ואילך
44.1	51.3	23.7	71.6	6.9	9.6	דתיות - יהודים
44.9	50.2	25.9	69.7	7.0	9.7	חרדים
50.9	53.8	25.3	73.9	12.5	15.8	דתיים
						מסורתיים
						לא דתיים, חילונים
22.1	39.8	20.1	(31.6)	(2.1)	(2.2)	דתיות - בני דתות אחרות
26.8	39.1	14.6	76.0	..	(3.0)	דתיים מאוד ודתיים
34.1	46.0	12.3	55.0	(2.4)	(2.9)	לא כל-כך דתיים
						לא דתיים
42.7	50.0	22.3	71.8	7.8	10.2	השכלה
						למדו
						מזה:
23.5	37.5	27.9	46.3	2.9	5.2	תעודת סיום בי"ס יסודי, או חטיבת ביניים, או ללא תעודה
36.7	48.4	21.0	67.0	5.4	5.8	תעודת סיום בי"ס תיכון (שאינה תעודת בגרות)
46.7	51.4	16.3	77.0	8.5	8.1	תעודת בגרות
45.6	51.2	24.0	72.4	7.6	11.2	תעודת סיום בי"ס על-תיכון (שאינה תעודה אקדמית)
54.3	57.5	22.7	75.5	12.2	17.1	תעודה אקדמית
28.8	42.4	20.2	63.6	4.2	5.0	הכנסה ממוצעת לנפש במשק בית (ברוטו לחודש)
39.1	47.9	23.6	66.5	7.2	9.2	עד 2,000 ש"ח
55.5	56.3	26.0	75.9	11.4	17.0	2,001-4,000 ש"ח
						4,001 ש"ח ומעלה
45.9	51.8	17.9	76.9	8.4	10.4	הערכה עצמית של מצב הבריאות
27.0	41.2	44.0	40.1	5.0	8.8	טוב מאוד או טוב
						לא כל כך טוב או בכלל לא טוב

- (1) בדיקת לחץ דם - משרד הבריאות ממליץ לבדוק פעם בשנתיים ומעל גיל 50 - פעם בשנה.
- (2) בדיקת שומנים בדם לקביעת רמת כולסטרול - משרד הבריאות ממליץ לגברים מגיל 35 ומעלה ולנשים מגיל 45 ומעלה לבדוק פעם בחמש שנים.
- (3) עשו את הבדיקה לא בעקבות בעיה בריאותית (אחוז מתוך אלו שעשו את הבדיקה בשנתיים האחרונות).
- (4) עשו את הבדיקה לא בעקבות בעיה בריאותית (אחוז מתוך אלו שעשו את הבדיקה בחמש השנים האחרונות).
- (5) בדיקת עור לגילוי סרטן בעור - משרד הבריאות ממליץ לבעלי עור רגיש לעקוב אחר שינויים בשומות ובנקודות חן בעור, לפנות לבדיקה אצל רופא עור פעם בשנה ולבדוק עצמאית מדי פעם (אחת ל-3-6 חודשים).
- (6) חיסון נגד שפעת עונתית - לא כולל חיסון נגד שפעת החזירים.
- (7) ניקוי שיניים על ידי רופא שיניים, או שיננית.

לוח 19. בני 50 ומעלה, לפי בדיקות רפואיות ייעודיות ולפי תכונות נבחרות, 2010

בדיקת פרוסטטה (3)			בדיקת קולונוסקופיה (2)			בדיקת דם סמוי (1)			סך הכל	
מהם: נבדקו לגילוי מוקדם (4)	מעל שנה ועד חמש שנים	בשנה האחרונה	מהם: נבדקו לגילוי מוקדם (4)	מעל שנתיים ועד חמש שנים	בשנתיים האחרונות	מהם: נבדקו לגילוי מוקדם (4)	מעל שנתיים ועד חמש שנים	בשנתיים האחרונות		
אחוז מהגברים בני 50 ומעלה			אחוז מבני 50 ומעלה			אלפים				
53.6	11.6	24.1	47.1	9.5	20.3	78.1	5.9	43.0	1,794.2	סך הכל
53.6	11.6	24.1	49.2	9.6	21.2	76.1	5.9	45.0	836.2	מין
			45.1	9.5	19.5	79.9	5.9	41.3	958.0	גברים
										נשים
81.5	(4.2)	13.2	50.8	6.4	16.8	79.1	(2.5)	30.9	384.7	גיל
73.5	11.9	16.1	49.4	8.4	17.3	83.2	5.8	47.3	345.3	54-50
57.1	13.3	29.2	51.4	8.8	21.6	79.9	5.7	48.4	360.2	59-55
57.7	12.3	28.9	44.5	13.3	22.8	78.2	4.7	53.5	206.0	64-60
42.5	14.3	39.1	44.5	11.4	27.0	78.3	8.0	51.7	187.2	69-65
29.8	17.4	30.6	41.2	11.7	20.5	68.7	9.9	35.0	310.9	74-70
										75 ומעלה
56.0	10.9	23.3	48.7	9.3	20.9	79.9	5.7	42.7	1,321.3	מצב משפחתי
47.6	16.1	31.5	48.1	11.3	20.9	78.4	6.5	47.5	168.0	נשואים
32.5	(14.8)	29.5	38.8	10.6	17.4	71.4	7.2	41.5	252.0	גרופים
(54.3)	(16.4)	(17.5)	(40.8)	..	16.2	65.0	..	43.8	52.4	אלמנים
										רווקים
54.6	12.5	24.1	49.7	10.0	20.2	80.5	6.3	43.0	1,615.0	קבוצת אוכלוסייה
55.6	12.5	24.3	50.3	9.9	20.6	80.7	6.1	43.2	1,547.4	יהודים ואחרים
41.2	..	24.0	19.9	(5.5)	21.0	53.3	..	43.2	179.2	מזה: יהודים
41.7	14.1	25.3	32.3	10.8	18.4	68.3	6.8	40.6	351.5	ערבים
										עולי 1990 ואילך
(37.7)	(12.6)	..	(32.1)	(6.8)	(9.9)	76.0	..	39.2	70.5	דתיות - יהודים
56.9	(8.6)	23.7	49.5	9.9	17.1	77.1	(4.5)	44.6	156.5	חרדים
53.4	12.5	21.5	47.9	9.7	19.7	79.2	6.0	41.6	633.5	דתיים
58.1	13.6	28.3	53.6	10.4	23.4	83.0	6.9	44.7	685.1	מסורתיים
										לא דתיים, חילונים
54.3	11.7	23.9	48.1	9.7	20.0	78.9	6.0	43.2	1,732.7	השכלה
										למדו:
46.0	11.0	19.2	37.2	8.1	18.5	69.7	4.6	41.3	431.0	תעודת סיום בי"ס יסודי, או חטיבת ביניים, או ללא תעודה
50.1	(5.0)	22.5	49.1	9.6	18.9	84.8	4.8	44.4	281.0	תעודת סיום בי"ס תיכון
58.7	16.5	18.8	51.4	8.5	18.3	80.5	(5.6)	40.4	161.8	(שאינה תעודת בגרות)
46.8	12.4	26.3	45.1	8.3	19.8	80.4	7.0	44.9	370.2	תעודת בגרות
65.1	14.2	28.4	56.4	12.4	22.8	81.5	7.1	43.7	486.3	תעודת סיום בי"ס על-תיכון
										(שאינה תעודה אקדמית)
33.0	9.0	16.4	36.1	7.4	16.2	64.8	5.0	39.1	434.3	תעודה אקדמית
45.5	11.7	21.3	41.6	9.0	18.6	78.8	6.7	44.1	510.5	הכנסה לנפש במשק בית (ברוטו לחודש)
62.8	13.4	31.4	57.2	11.9	23.4	84.1	6.5	46.1	635.6	עד 2,000 ש"ח
										2,001-4,000 ש"ח
66.4	12.1	22.2	57.6	9.7	19.3	87.6	5.8	42.0	1,097.9	4,001 ש"ח ומעלה
32.3	10.7	27.9	31.8	9.3	21.9	64.0	6.0	44.8	694.6	הערכה עצמית של מצב הבריאות
										טוב מאוד או טוב
										לא כל כך טוב או בכלל לא טוב

(1) בדיקת דם סמוי בצואה לגילוי סרטן במעי הגס. משרד הבריאות ממליץ לבני 50-75 לבדוק פעם בשנתיים. השאלה הוצגה לבני 50 ומעלה.

(2) בדיקת קולונוסקופיה לגילוי סרטן במעי הגס. משרד הבריאות ממליץ לבני 50 ומעלה לבדוק פעם בחמש שנים. השאלה הוצגה לבני 50 ומעלה.

(3) בדיקת פרוסטטה (PSA) לגילוי סרטן בבלוטת הערמונית. משרד הבריאות ממליץ לגברים מגיל 50 ומעלה שבקבוצת סיכון לבדוק פעם בשנה. השאלה הוצגה לגברים בני 50 ומעלה.

(4) עשו את הבדיקה לא בעקבות בעיה בריאותית (אחוז מתוך אלו שעשו את הבדיקה בחמש השנים האחרונות).

לוח 20. נשים בנות 35 ומעלה, לפי בדיקות רפואיות ייעודיות ולפי תכונות נבחרות, 2010

משטח צוואר הרחם (2)			בדיקת ממוגרפיה (1)			סך הכל	
מהם: נבדקו לגילוי מוקדם (3)	מעל שנתיים ועד חמש שנים	בשנתיים האחרונות	מהם: נבדקו לגילוי מוקדם (3)	מעל שנתיים ועד חמש שנים	בשנתיים האחרונות		
אחוז מהנשים בנות 35 ומעלה			אחוז מהנשים בנות 40 ומעלה			אלפים	
80.8	10.7	40.1	81.6	8.4	56.8	1,379.6	סך הכל גיל
87.2	9.0	48.3					39-35
82.7	11.2	47.5	72.7	(4.3)	26.3	223.0	44-40
75.1	13.0	47.6	73.2	6.7	37.1	198.6	49-45
78.8	8.1	47.5	79.8	7.3	64.1	197.2	54-50
82.8	13.9	47.5	87.4	8.4	79.8	173.1	59-55
85.1	13.3	37.2	87.1	7.8	78.0	193.6	64-60
73.3	8.9	21.3	81.0	12.6	59.9	394.1	65 ומעלה
							מצב משפחתי
82.2	11.4	43.3	82.0	7.1	58.2	940.4	נשואות
79.1	10.8	46.9	83.3	10.1	58.2	151.3	גרורות
73.9	9.1	18.3	80.6	12.7	54.3	217.6	אלמנות
74.4	(6.2)	38.6	74.0	(9.4)	43.6	69.8	רווקות
							קבוצת אוכלוסייה
82.5	11.6	43.3	82.9	8.8	58.6	1,207.2	יהודיות ואחרות
82.9	11.5	43.6	82.9	8.8	59.1	1,142.8	מזה: יהודיות
56.3	4.8	20.0	69.1	(5.7)	44.1	172.4	ערביות
76.0	11.5	38.7	78.3	10.7	56.3	274.7	עולי 1990 ואילך
							דתיות - יהודיות
74.1	(7.3)	31.5	84.0	(9.2)	35.5	70.8	חרדיות
80.5	14.0	37.5	86.6	(6.6)	55.7	102.6	דתיות
78.9	10.6	41.7	80.2	8.8	58.7	470.4	מסורתיות
87.2	12.3	48.3	84.4	9.1	63.7	498.2	לא דתיות, חילוניות
							השכלה
81.2	10.9	40.9	82.1	8.5	57.2	1,327.0	למדו
							מזה:
							תעודת סיום בי"ס יסודי, או
66.7	8.8	20.8	79.2	9.1	53.1	273.2	חטיבת ביניים, או ללא תעודה
							תעודת סיום בי"ס תיכון
78.1	10.5	40.3	82.1	10.0	57.9	211.7	(שאינה תעודת בגרות)
79.2	10.1	43.0	80.7	7.1	57.8	160.8	תעודת בגרות
							תעודת סיום בי"ס על-תיכון
79.9	11.2	43.6	81.8	7.6	54.6	295.0	(שאינה תעודה אקדמית)
88.3	12.7	51.2	84.7	8.4	61.3	385.7	תעודה אקדמית
							הכנסה לנפש במשק בית (ברוטו לחודש)
69.7	9.8	29.5	75.0	7.6	48.7	369.9	עד 2,000 ש"ח
80.6	10.0	40.5	82.5	9.2	55.5	398.1	2,001-4,000 ש"ח
85.9	12.3	50.5	85.6	9.0	65.2	411.8	4,001 ש"ח ומעלה
							הערכה עצמית של מצב הבריאות
85.7	10.9	46.1	85.4	7.1	55.8	905.9	טוב מאוד או טוב
63.2	10.4	26.0	75.0	11.1	58.7	472.1	לא כל כך טוב או בכלל לא טוב

(1) בדיקת ממוגרפיה לגילוי סרטן השד. משרד הבריאות ממליץ לנשים מגיל 50 ועד גיל 74 לבדוק פעם בשנתיים, ולנשים בקבוצת סיכון - פעם בשנה מגיל 40. השאלה הוצגה לנשים בנות 40 ומעלה.

(2) בדיקת משטח צוואר הרחם (PAP) לגילוי סרטן בצוואר הרחם. משרד הבריאות ממליץ לנשים מגיל 35 ועד גיל 55 לבדוק פעם בשלוש שנים. השאלה הוצגה לנשים בנות 35 ומעלה.

(3) עשו את הבדיקה לא בעקבות בעייה בריאותית (אחוז מתוך אלו שעשו את הבדיקה בחמש השנים האחרונות).

לוח 21-2. בני 20 ומעלה, לפי מדד מסת המופ (BMI) ודיאטה, וליפי תכונות נבחרות, 2010

מזה: מקור ההחלטות לביצוע הדיאטה					דיאטה										ממד מסת מופק (1)						סך הכל		
אחר(3)	רופא	ספרים או אינטרנט	משפחה או חברים	דיאטנית	עושים דיאטה(2)	רצוים לעלות במשקל	רצוים להשאיר באותו משקל	רצוים לרדת במשקל	רצוים יתר (35 ומעלה)	השתנה (34.9-30.0)	עודף משקל (29.9-25.0)	משקל תקין (24.9-18.5)	תר-משקל (עד 18.4)	אלפים									
אחוז מאלה שעושים דיאטה					21.3	6.3	34.1	54.1	אחוז מסך הכל		33.2	44.7	2.9	4,779.8									
29.7	10.2	15.1	17.7	27.0					3.8	11.7													
25.6	11.4	13.7	22.5	26.8	16.6	9.0	38.1	47.3	3.1	11.9	40.3	41.5	1.3	2,318.6	סך הכל מין גברים נשים גיל 24-20 24-25 64-45 74-65 75 ומעלה מבט מטיפות נוזלים אלומינס חוקים קבוצת אולימפיה יהודים ואחרים יהודים מזרח יהודים ערבים עילי 1990 ואילך דתיות - יהודים חדרים דתיים מסורתיים חילונים השכלה לעדו מזרח: חטיבת סיוס בי"ס יסודי, או חטיבת סיוס בי"ס תלכו (שאניה תעודה בגרות) תעודת בגרות תעודת סיוס בי"ס על-תיכון (שאניה תעודה אקדמית) תעודה אקדמית הכנסת ממוצעת לפניש במשקל בית (ברוטו לחדש) עד 2,000 ש"ח 4,000-2,001 ש"ח 4,001 ש"ח ומעלה								
32.3	9.5	16.0	14.8	27.1	25.7	3.8	30.4	60.5	4.3	11.4	26.4	47.8	4.4	2,461.2		מחיר המכרה עצמית של מצב הבריאות טענה מאדו או טוב לא כל כך טוב או בליל לא טוב							
31.7	(8.0)	17.5	25.6	16.5	16.3	13.7	36.5	43.1	(1.3)	4.2	16.7	66.9	7.1	575.6									
34.4	4.9	17.3	20.4	22.9	20.7	7.3	33.4	54.1	2.6	8.3	30.1	52.1	3.5	2,026.9									
28.4	13.2	13.3	14.9	30.0	25.4	3.0	30.3	62.5	5.4	17.3	39.9	32.8	1.0	1,472.7									
15.8	21.6	12.9	(9.6)	40.1	22.1	3.8	36.7	54.1	5.5	18.3	43.9	27.9	(1.1)	393.1									
19.7	18.2	(9.2)	(15.1)	37.8	14.3	5.0	49.1	34.0	5.9	12.5	37.8	33.1	(2.0)	310.9									
29.3	10.3	14.3	17.9	28.0	22.1	4.4	32.9	57.2	3.7	13.2	37.5	40.3	1.8	3,159.8									
33.0	13.8	13.7	13.5	26.1	24.7	4.7	35.5	56.2	6.0	11.4	33.3	44.1	(2.5)	295.0									
22.0	20.4	(9.0)	(7.5)	41.0	18.2	3.6	39.2	48.0	8.6	17.5	34.4	26.0	(2.8)	262.1									
31.8	6.0	19.9	21.1	20.6	18.9	13.1	36.0	45.7	2.0	5.8	19.9	62.9	6.1	1,060.3									
29.6	9.6	15.8	17.4	27.3	23.3	6.2	34.3	55.6	3.9	11.1	32.7	45.5	3.1	4,003.6									
29.7	9.7	15.2	17.6	27.7	23.5	6.2	34.5	55.7	3.8	11.0	32.5	45.9	3.1	3,809.0									
30.6	16.7	(7.3)	21.8	23.6	11.1	6.9	33.2	46.1	3.2	14.4	35.3	40.7	1.5	776.2									
25.4	13.4	25.7	14.5	21.0	20.1	6.9	35.9	51.7	5.3	12.6	34.7	41.3	3.4	847.0									
25.2	(10.3)	13.8	17.9	32.3	22.6	5.3	33.6	54.8	3.4	12.4	27.7	46.6	(2.1)	333.4									
29.2	13.1	15.9	18.0	23.7	24.2	5.6	30.9	59.5	3.1	13.0	34.0	40.1	3.4	365.0									
31.0	10.2	14.2	17.2	27.1	23.1	7.1	34.9	54.8	3.8	10.3	33.5	45.8	3.3	1,450.5									
29.6	8.2	16.0	17.8	28.3	23.9	5.7	35.1	55.9	3.9	11.0	32.3	47.1	3.1	1,654.9									
29.8	10.2	15.2	17.7	26.9	21.5	6.3	34.1	54.2	3.7	11.6	33.3	45.0	2.9	4,710.0									
27.3	20.4	(8.6)	16.3	27.4	15.7	5.8	37.7	47.1	5.1	16.8	35.4	35.1	1.6	834.2									
35.5	9.7	11.8	19.7	22.5	20.1	8.3	33.1	53.7	3.2	12.0	34.2	43.8	3.3	816.2									
32.7	8.3	14.6	20.6	23.8	21.3	8.7	34.1	52.4	3.4	8.3	25.5	54.5	4.8	910.7									
27.3	10.6	16.3	19.5	26.2	25.2	4.9	32.7	57.8	3.6	12.2	36.5	42.2	2.3	886.9									
27.7	6.8	19.5	14.2	31.5	23.8	4.7	33.4	58.2	3.3	9.9	34.7	47.5	2.5	1,258.8									
29.8	14.2	14.5	18.0	23.1	18.3	6.7	33.7	49.5	4.4	12.8	33.5	41.8	2.7	1,361.6									
29.9	13.8	14.9	17.4	24.0	21.1	6.3	34.3	54.7	4.2	12.2	34.0	42.9	3.5	1,256.8									
28.1	6.6	15.0	17.4	32.9	24.8	4.6	33.8	59.6	3.4	11.4	35.4	46.2	1.9	1,417.1									
32.2	7.5	15.7	19.7	24.7	21.7	6.4	34.3	54.4	2.7	10.1	32.4	48.5	3.0	3,875.6									
18.4	23.0	12.5	8.2	37.9	20.0	5.8	33.4	52.7	8.4	18.6	36.5	28.3	2.2	901.1									

(1) מדד מסת מופ חושב על ידי חלוקת המשקל (ק"ג) בגובה (מטרים בריבוע). החישוב נעשה על פי דיווח המראיין על משקלו וגובהו.

(2) לירידה במשקל או לשמירה על המשקל.

(3) כגון: תכנית מאורגנת או קבוצת תמיכה, שלא על ידי דיאטנית נטו'.

לוח 22.- בני 20 ומעלה שעסקו בפעילות גופנית, לפי סוג פעילות ולפי תכונות נבחרות, 2010

פעילות לחיזוק שרירים(5)				פעילות תנועתית(4)				פעילות תאוצות(3)				עקרון		סך הכל						
מספר פעמים בשבוע		סך הכל(1)	מספר שעות בשבוע		מספר פעמים בשבוע		מספר שעות בשבוע		מספר פעמים בשבוע		עקרון גופנית - מרחב(2)	בפעילות גופנית - סך הכל(1)								
+5	4-3		2-1	מעל 5 שעות	מערך מעל 5 שעות	עד ששעות	+5	4-3	2-1	סך הכל(1)	מעל 5 שעות	מערך מעל 5 שעות	עד ששעות	+5	4-3	2-1	סך הכל(1)	אלפים		
25	6.0	8.5	17.1	5.0	12.0	19.0	8.5	11.4	16.8	36.7	3.6	9.0	11.7	3.2	9.0	12.6	24.8	31.1	50.1	4,779.8
30	8.3	7.5	18.8	6.0	11.8	19.5	9.4	10.3	18.4	38.1	5.2	10.8	14.5	3.9	11.2	16.1	31.3	34.3	54.5	2,318.6
21	3.8	9.5	15.4	4.1	12.2	18.6	7.7	12.5	15.2	35.4	2.0	7.3	9.0	2.5	6.9	9.2	18.7	28.1	45.9	2,461.2
20	7.3	9.9	19.2	3.2	9.4	20.8	5.1	9.9	19.4	34.5	4.8	11.8	16.0	3.9	11.5	18.0	33.4	28.8	51.3	2,603.1
25	5.3	7.3	15.1	6.1	14.6	18.2	9.8	14.0	15.4	39.2	2.5	7.4	8.5	2.9	7.8	8.0	18.7	33.1	49.7	1,472.7
45	2.8	5.7	13.1	9.4	16.2	14.4	18.3	11.7	10.1	40.0	(1.0)	1.9	2.5	1.4	2.3	1.9	5.6	35.6	46.6	704.1
21	4.7	7.6	14.3	4.9	11.6	18.6	8.4	11.1	13.2	35.8	2.6	7.8	10.3	3.0	7.5	10.7	21.2	28.6	47.0	3,159.8
42	5.2	7.6	17.0	7.4	15.6	17.1	10.9	16.2	13.2	40.4	(2.4)	8.5	7.9	(2.3)	8.5	8.2	19.0	38.7	52.9	295.0
39	(3.0)	6.4	13.4	7.3	13.7	11.9	16.5	9.4	7.0	32.9	..	(1.8)	(2.1)	..	(2.3)	..	4.6	30.7	41.4	262.1
31	11.0	12.1	26.2	4.1	11.9	22.7	6.2	11.8	21.6	39.6	7.4	14.5	19.3	4.6	15.7	22.0	42.2	36.4	60.7	1,060.3
28	6.6	9.8	19.2	5.1	13.1	20.7	9.3	12.2	18.2	39.6	3.6	10.0	12.8	3.3	9.7	14.0	27.0	33.2	54.1	4,003.6
26	6.4	10.0	19.0	4.9	13.2	21.0	9.2	12.3	18.4	39.8	3.5	10.0	12.9	3.2	9.7	14.1	27.1	33.0	54.2	3,809.0
(0.9)	3.2	1.6	5.8	4.6	6.5	10.3	4.4	7.7	9.7	21.8	3.1	4.1	5.7	2.9	5.3	5.0	13.2	20.5	29.5	776.2
5.3	6.6	6.7	18.6	7.0	12.4	15.7	12.0	9.6	13.8	35.5	3.4	8.2	9.5	3.8	7.7	10.1	21.5	34.6	49.8	847.0
(1.6)	(2.2)	7.0	10.8	(3.3)	12.9	26.9	11.3	14.6	18.6	44.5	(1.8)	4.5	11.4	3.8	4.7	9.8	18.3	32.5	51.4	333.4
(2.6)	4.3	8.7	15.6	3.5	12.1	19.5	8.9	11.5	15.8	36.2	(2.0)	8.5	13.7	(2.0)	8.8	13.9	24.7	29.8	48.7	365.0
2.5	6.7	8.9	18.0	4.9	12.6	20.4	9.3	11.9	17.3	38.4	3.9	9.7	11.9	3.3	9.8	12.6	25.7	32.1	52.4	1,450.5
30	7.5	11.8	22.3	5.4	13.9	20.7	8.8	12.3	19.9	40.9	3.8	11.7	14.0	3.3	10.9	16.4	30.6	34.5	57.5	1,654.9
..	2.2	(1.1)	4.0	4.6	4.9	9.1	4.3	7.0	7.7	18.9	(2.2)	3.4	4.4	(2.3)	4.3	3.6	10.2	17.0	24.9	508.5
(3.1)	6.9	(3.6)	13.6	8.1	11.7	12.6	7.8	12.0	12.9	32.7	(6.2)	(6.1)	6.1	(4.3)	(7.4)	7.7	19.3	34.1	45.1	166.9
(3.1)	(4.6)	(3.8)	11.5	(4.1)	7.9	13.9	(4.9)	8.0	14.1	27.0	(4.8)	6.4	11.4	(4.7)	7.7	10.2	22.6	26.4	39.5	199.1
26	6.1	8.6	17.3	5.1	12.1	19.2	8.6	11.6	16.9	37.1	3.6	9.1	11.9	3.2	9.1	12.8	25.1	31.5	50.7	4,710.0
13	2.9	2.2	6.4	4.9	8.4	10.7	8.0	7.5	9.0	24.4	1.5	3.0	5.0	(1.0)	3.8	4.9	9.7	20.3	30.8	834.2
22	4.8	4.7	11.7	4.2	10.4	18.6	7.1	11.5	15.1	33.6	3.8	7.1	9.4	3.5	7.2	9.8	20.5	29.4	46.6	816.2
35	9.2	9.5	22.2	4.5	11.9	20.5	6.8	12.6	18.4	37.8	6.3	11.4	15.3	4.5	11.8	17.6	33.9	33.6	55.2	910.7
29	5.7	8.1	16.6	5.7	14.2	19.4	10.7	12.5	16.7	39.9	3.2	8.0	11.3	3.4	8.1	11.4	22.9	33.8	53.1	886.9
27	7.2	15.2	25.0	5.7	14.4	24.3	10.0	12.9	22.6	45.4	3.2	13.6	15.9	3.6	12.6	17.3	33.6	37.1	61.5	1,258.8
15	2.8	4.2	8.5	4.3	8.9	15.2	7.4	8.7	12.9	29.0	2.7	4.7	7.7	2.7	5.7	6.9	15.3	23.4	36.9	1,361.6
35	6.5	6.4	16.4	5.4	11.4	17.3	9.7	10.3	14.9	34.9	3.0	8.7	10.8	3.1	8.1	11.7	22.9	31.1	48.4	1,256.8
30	7.9	13.5	24.5	5.4	15.8	23.4	9.5	14.2	21.8	45.5	4.4	12.2	16.1	3.4	12.0	18.1	33.6	37.9	63.4	1,417.1
25	7.0	9.8	19.4	4.8	12.7	21.0	8.2	12.4	18.8	39.4	4.2	10.8	13.9	3.7	10.7	15.2	29.5	33.2	54.5	3,875.6
26	1.7	2.8	7.1	5.9	8.7	10.6	9.8	7.3	8.3	25.4	(1.0)	1.4	2.1	1.3	1.8	1.5	4.5	22.0	31.2	901.1
																		סך הכל		
																		מין		
																		גברים		
																		נשים		
																		גיל		
																		44-20		
																		64-45		
																		+65		
																		מצב משפחתי		
																		נשואים		
																		גרושים		
																		אלמנים		
																		חוקים		
																		קבוצת אקליטוסייה		
																		יחידים אחרים		
																		מזה: יחידים		
																		ערכים		
																		עולי 1990 ואילך		
																		דחיות - יחידים		
																		חורים		
																		דחיים		
																		מסורתיים		
																		לא דחיים, חילונים		
																		דחיות - בני דתות אחרות		
																		דחיים מאז דו-רשמים		
																		לא כל כך דחיים		
																		לא דחיים		
																		השכלה		
																		למדו		
																		מזה:		
																		תעודת סיום בי"ס יסודי, א'		
																		חטיבת ביניים, א' ללא תעודה		
																		תעודת סיום בי"ס תיכון (שאינה תעודת בגרות)		
																		תעודת בגרות		
																		תעודת סיום בי"ס על-תיכון (שאינה תעודה אקדמית)		
																		תעודה אקדמית		
																		הכנסה תאוצתית		
																		מעל 2,000 ש"ח		
																		4,000-2,001 ש"ח		
																		4,001 ש"ח ומעלה		
																		מחירי עומתות של מצב הבריאות		
																		טוב מאוד או טוב		
																		לא כל כך טוב או בכלל לא טוב		

- (2) פעילות מופנית כלשהי שנמשכה לפחות 10 דקות בדצור, לפחות שלוש פעמים בשבוע, ב-3 החודשים האחרונים.
- (3) פעילות המומרת לחצוה רבה ולעלייה גדולה באצב פעמונות הלב. כגון: צערה, פעילות ארוכת וכו'.
- (4) פעילות המומרת לחצוה קלה ולעלייה קטנה באצב פעמונות הלב. כגון: חילה, שוויה לא מחירה וכו'.
- (5) פעילות לחידוק ולבידור שרירי האף, כגון: העמלות יצוב אף, הרמת משקולות וכו'.

**לוח 23.- בני 20 ומעלה שעסקו או שנמנעו מעיסוק בפעילות גופנית, לפי סיבה
ולפי תכונות נבחרות, 2010**

סיבה עיקרית לעיסוק בפעילות גופנית				עסקו בפעילות גופנית - סך הכל(1)	סך הכל	
סיבה אחרת(2)	עוזר להרזיה או לשמירה על המשקל	גורם להנאה ולהרגשה טובה	תורם לבריאות ומונע מחלות			
אחוז מהעוסקים בפעילות גופנית				אחוז מסך הכל	אלפים	סך הכל
4.4	16.0	39.9	39.8	50.1	4,779.8	מין
6.1	10.3	38.6	45.0	54.5	2,318.6	גברים
2.6	22.2	41.3	33.9	45.9	2,461.2	נשים
						גיל
5.6	20.7	29.9	43.8	51.3	2,603.1	44-20
2.4	11.6	49.7	36.3	49.7	1,472.7	64-45
3.9	6.1	59.2	30.9	46.6	704.1	+65
						מצב משפחתי
3.3	15.5	44.7	36.4	47.0	3,159.8	נשואים
(2.8)	12.7	44.3	40.3	52.9	295.0	גרומים
(3.6)	(6.6)	55.4	34.4	41.4	262.1	אלמנים
7.5	19.4	25.0	48.0	60.7	1,060.3	רווקים
						קבוצת אוכלוסייה
4.5	15.4	39.8	40.3	54.1	4,003.6	יהודים ואחרים
4.5	15.3	39.8	40.3	54.2	3,809.0	מזה: יהודים
(3.5)	21.1	40.5	34.9	29.5	776.2	ערבים
6.7	13.9	37.5	41.9	49.8	847.0	עולי 1990 ואילך
						דתיות - יהודים
(3.0)	24.0	45.2	27.9	51.4	333.4	חרדים
(3.8)	14.7	48.8	32.6	48.7	365.0	דתיים
4.9	12.7	40.6	41.7	52.4	1,450.5	מסורתיים
4.5	16.0	36.6	42.8	57.5	1,654.9	לא דתיים, חילונים
						דתיות - בני דתות אחרות
..	21.5	44.6	30.6	24.9	508.5	דתיים מאוד ודתיים
..	13.6	39.8	45.8	45.1	166.9	לא כל כך דתיים
..	22.3	31.5	40.2	39.5	199.1	לא דתיים
						השכלה
4.4	16.0	39.8	39.9	50.7	4,710.0	למדו
						מזה:
(3.9)	13.7	44.4	38.0	30.8	834.2	תעודת סיום בי"ס יסודי, או
5.7	13.5	40.0	40.6	46.6	816.2	חטיבת ביניים, או ללא תעודה
6.3	22.7	27.9	43.1	55.2	910.7	תעודת סיום בי"ס תיכון
3.6	16.2	43.2	37.0	53.1	886.9	(שאינה תעודת בגרות)
3.1	13.4	43.8	39.7	61.5	1,258.8	תעודת בגרות
						תעודת סיום בי"ס על-תיכון
						(שאינה תעודה אקדמית)
						תעודה אקדמית
						הכנסה ממוצעת לנפש במשק בית (ברוטו לחודש)
4.4	17.5	43.1	35.0	36.9	1,361.6	עד 2,000 ש"ח
4.1	15.0	41.7	39.2	48.4	1,256.8	4,000-2,001 ש"ח
4.0	13.7	40.6	41.7	63.4	1,417.1	4,001 ש"ח ומעלה
						הערכה עצמית של מצב הבריאות
4.4	17.2	36.6	41.8	54.5	3,875.6	טוב מאוד או טוב
4.4	7.0	64.5	24.2	31.2	901.1	לא כל כך טוב או בכלל לא טוב

סיבה עיקרית להימנעות מעיסוק בפעילות גופנית					לא עסקו בפעילות גופנית - סך הכל (3)	
סיבה אחרת (4)	לא נראה חשוב	עייפות	בעיה גופנית או בריאותית	חסר זמן		
אחוז מאלה שלא עוסקים בפעילות גופנית					אחוז מסך הכל	
17.9	8.1	10.2	21.9	41.7	49.1	סך הכל
16.5	9.4	10.3	21.0	42.5	44.7	מין
19.0	7.1	10.1	22.6	41.0	53.2	גברים
						נשים
18.1	7.0	9.4	8.6	56.7	47.6	גיל
19.6	8.1	12.9	25.0	34.1	49.9	44-20
13.8	11.6	7.5	60.0	6.9	53.2	64-45
						+65
17.8	8.1	10.0	19.8	44.0	52.2	מצב משפחתי
21.8	(5.3)	12.6	24.0	36.2	46.6	נשואים
11.0	6.7	6.5	69.1	6.7	58.3	גרומים
19.5	9.4	11.4	11.9	47.5	38.4	אלמנים
						רווקים
18.5	8.3	11.4	20.8	40.7	45.1	קבוצת אוכלוסייה
18.8	8.4	11.1	20.7	40.7	45.0	יהודים ואחרים
15.8	7.2	6.2	25.8	45.0	69.6	מזה: יהודים
16.1	7.4	14.2	24.4	37.8	49.8	ערבים
						עולי 1990 ואילך
19.6	11.4	(6.1)	10.4	52.6	47.3	דתיות - יהודים
17.3	9.9	9.5	26.0	37.3	50.0	חרדים
15.6	7.1	13.3	23.4	40.2	47.2	דתיים
22.0	8.6	10.5	19.0	39.6	41.7	מסורתיים
						לא דתיים, חילונים
15.7	7.4	5.8	28.1	43.0	74.2	דתיות - בני דתות אחרות
14.7	(7.2)	(8.4)	19.4	50.3	54.6	דתיים מאוד ודתיים
14.7	(6.8)	10.5	22.7	45.3	59.5	לא כל כך דתיים
						לא דתיים
18.1	8.0	10.3	20.6	42.7	48.5	השכלה
						למדו
						מזה:
12.5	12.4	9.7	35.0	30.2	68.6	תעודת סיום בי"ס יסודי, או חטיבת ביניים, או ללא תעודה
18.5	8.8	11.9	17.5	43.1	52.6	תעודת סיום בי"ס תיכון (שאינה תעודת בגרות)
20.3	6.4	11.0	12.8	49.3	43.9	תעודת בגרות
17.6	6.3	11.0	19.7	45.0	46.2	תעודת סיום בי"ס על-תיכון (שאינה תעודה אקדמית)
23.1	4.5	8.5	13.5	50.2	37.5	תעודה אקדמית
15.5	8.9	9.3	27.4	38.8	62.2	הכנסה ממוצעת לנפש במשק בית (ברוטו לחודש)
16.8	8.0	11.9	22.1	40.9	50.9	עד 2,000 ש"ח
24.3	5.7	9.6	15.0	45.3	35.9	4,000-2,001 ש"ח
						4,001 ש"ח ומעלה
20.8	8.5	10.4	6.9	53.1	44.6	הערכה עצמית של מצב הבריאות
9.6	6.9	9.7	64.3	9.5	68.3	טוב מאוד או טוב
						לא כל כך טוב או בכלל לא טוב

(1) עסקו בפעילות גופנית שנמשכה לפחות 10 דקות ברצף, לפחות פעם בשבוע, ב-3 החודשים האחרונים.

(2) כגון: רצון להגיע להישגים ספורטיביים, רצון לפגוש אנשים וכו'.

(3) לא עסקו בפעילות גופנית בכלל, ב-3 החודשים האחרונים.

(4) כגון: שיעמום, העדר תנאים מתאימים בקרבת הבית או העבודה וכו'.

לוח 24.- בני 20 ומעלה, לפי תזונה והרגלי אכילה ולפי תכונות נבחרות, 2010

אוכלים ארוחת בוקר(4)	אוכלים ארוחות מסודרות(3)	אוכלים מדי יום ארוחה עם שאר בני הבית(2)	מקפידים לאכול פירות וירקות(1)	מקפידים לשתות הרבה(1)	סך הכל	
		אחוז מסך הכל			אלפים	סך הכל
55.1	56.9	67.6	68.5	74.4	4,779.8	מין
						גברים
52.5	57.0	65.3	65.8	79.4	2,318.6	נשים
57.6	56.8	69.8	71.0	69.8	2,461.2	גיל
						24-20
44.9	50.2	55.2	65.6	82.0	575.6	44-25
46.8	51.5	70.6	66.3	75.5	2,026.9	64-45
56.6	57.4	63.1	70.6	73.1	1,472.7	74-65
79.9	71.3	80.9	74.2	70.8	393.1	75 ומעלה
90.7	83.4	83.1	70.9	64.4	310.9	מצב משפחתי
						נשואים
56.8	58.8	73.6	69.7	73.3	3,159.8	גרשים
58.2	50.5	53.0	69.0	71.9	295.0	אלמנים
79.6	71.8	62.1	66.3	66.2	262.1	רווקים
43.4	49.1	50.7	65.3	80.6	1,060.3	קבוצת אוכלוסייה
						יהודים ואחרים
55.5	59.7	63.3	69.4	72.6	4,003.6	מזה: יהודים
55.1	59.8	63.5	69.1	72.5	3,809.0	ערבים
53.4	42.2	88.1	63.8	84.2	776.2	עולי 1990 ואילך
66.8	60.4	62.6	71.2	69.1	847.0	דתיות - יהודים
						חרדים
63.8	65.9	71.4	63.7	76.6	333.4	דתיים
55.0	58.3	62.3	66.3	74.4	365.0	מסורתיים
50.4	54.2	62.7	68.3	72.3	1,450.5	לא דתיים, חילונים
57.5	63.8	62.6	71.5	71.3	1,654.9	דתיות - בני דתות אחרות
						דתיים מאוד ודתיים
57.7	45.1	90.8	65.6	83.9	508.5	לא כל כך דתיים
48.6	35.3	87.0	66.9	85.1	166.9	לא דתיים
47.7	46.5	70.9	63.0	79.8	199.1	השכלה
						לא למדו
59.5	55.6	78.1	51.0	76.9	69.8	למדו
55.1	56.9	67.5	68.7	74.4	4,710.0	מזה:
						תעודת סיום בי"ס יסודי, או חטיבת ביניים, או ללא תעודה
58.4	49.5	73.9	59.5	76.6	834.2	תעודת סיום בי"ס תיכון (שאינה תעודת בגרות)
47.8	48.7	67.6	59.2	73.4	816.2	תעודת בגרות
46.2	54.3	61.2	69.2	77.8	910.7	תעודת סיום בי"ס על-תיכון (שאינה תעודה אקדמית)
60.5	60.7	68.1	72.0	74.1	886.9	תעודה אקדמית
60.3	66.3	67.4	78.4	71.4	1,258.8	הכנסה ממוצעת לנפש במשק בית (ברוטו לחודש)
						עד 2,000 ש"ח
56.6	52.6	76.8	61.8	77.6	1,361.6	2,001-4,000 ש"ח
54.7	55.2	66.5	68.5	72.0	1,256.8	4,001 ש"ח ומעלה
56.6	64.1	65.0	75.1	72.7	1,417.1	הערכה עצמית של מצב הבריאות
						טוב מאוד או טוב
52.0	56.2	67.0	69.7	75.5	3,875.6	לא כל כך טוב או בכלל לא טוב
68.8	59.6	70.8	63.0	69.7	901.1	

לוח 24. - (המשך)

מקפידים לאכול מוצרים טבעיים (5)	בודקים רכיבי מזון או סימון תזונתי (3)	הרגלי האכילה מושפעים מפרסומים או ממחקרים בנושא (1)	ויתרו על אוכל בגלל קשיים כלכליים (6)	צמחונים או טבעונים
אחוז מסך הכל				
30.9	34.5	22.9	10.7	2.6
סך הכל				
30.3	32.0	19.2	10.0	1.2
31.5	36.8	26.3	11.4	4.0
מין				
32.7	29.0	19.2	7.9	3.3
30.8	34.5	24.6	10.1	2.8
32.3	38.5	25.6	12.4	2.5
29.1	32.7	17.5	12.3	(1.5)
23.6	27.5	12.6	9.4	(2.3)
גיל				
30.6	35.6	24.1	10.0	2.1
30.0	35.6	26.8	21.9	(2.1)
26.1	27.0	14.5	13.7	(2.0)
33.3	32.6	20.2	9.0	4.5
קבוצת אוכלוסייה				
31.1	37.2	23.7	9.4	2.8
30.7	37.6	24.0	9.1	2.8
30.0	20.6	18.7	17.2	(1.6)
36.6	30.2	18.5	15.2	2.2
עולי 1990 ואילך				
דתיות - יהודים				
27.1	38.3	21.8	14.6	(1.4)
34.4	37.1	24.9	11.8	2.9
30.5	36.5	25.3	9.3	2.5
30.6	38.4	23.1	7.2	3.3
דתיות - בני דתות אחרות				
29.1	20.6	17.8	17.2	(2.2)
32.8	20.7	21.6	13.9	..
36.2	27.4	18.3	20.9	..
השכלה				
25.0	(10.2)	..	27.9	..
31.0	34.8	23.2	10.5	2.6
הכנסה ממוצעת לנפש במשק בית (ברוטו לחודש)				
23.9	23.6	12.8	17.9	(1.2)
25.7	28.9	17.9	12.7	1.7
32.5	34.6	23.6	7.4	3.7
33.3	38.4	26.2	9.7	2.2
36.4	43.8	31.2	6.8	3.8
הערכה עצמית של מצב הבריאות				
27.5	27.5	19.2	20.1	2.1
30.5	32.7	21.4	9.4	2.4
33.3	42.8	26.9	3.4	3.1
31.9	35.6	24.4	8.1	2.9
26.6	29.7	16.1	21.8	1.7

(1) "במידה רבה מאוד" או "במידה רבה".

(2) לפחות ארוחה אחת ביום. אחוז מתוך משקי בית שבהם שתי נפשות ויותר.

(3) "לעיתים קרובות".

(4) שש עד שבע פעמים בשבוע.

(5) "במידה רבה מאוד" או "במידה רבה". מוצרים טבעיים כגון: אורז מלא, מוצרים מקמח מלא וכד'.

(6) "לעיתים קרובות" או "מדי פעם", ב-12 החודשים האחרונים.

לוח 25- בני 20 ומעלה, לפי עישון סיגרים ולפי תכונות נבחרות, 2010

[illegible]

(1) לפחות סיגריה אחת ביום.

לוח 26.- בני 20 ומעלה שעיישו בעבר ואינם מעשינים כיום, לפי תכונות נבחרות, 2010

[illegible]

(1) עישנו לפחות סיג'ריה אחת ביום.

(2) כגון: לחץ מצד המשפחה או הסביבה, הוצאה כספית גבוהה, בעיה אסתטית.

(3) כגון: טיפול אישי או קבוצתי, שימוש בתרופות או בתחליפי ניקוטין.

לוח 27. בני 20 ומעלה, לפי חשיפה לעישון של אחרים ולפי תכונות נבחרות, 2010

נחשפו לעישון של אחרים(1)							סך הכל	סך הכל	
מקום החשיפה			מידת החשיפה			סך הכל			
מקום אחר(2)	עבודה	בית	מועטה	רבה	רבה מאוד				
אחוז מסך הכל	אחוז מהמועסקים	אחוז מסך הכל					אלפים		
56.1	42.1	22.3	33.9	19.5	17.9	71.3	4,779.8	סך הכל מין	
61.1	52.7	18.6	35.7	22.6	18.5	76.8	2,318.6	גברים	
51.4	29.5	25.8	32.3	16.7	17.3	66.3	2,461.2	נשים	
								גיל	
80.0	54.1	31.1	27.8	29.4	32.2	89.4	575.6	24-20	
63.5	45.3	22.4	37.7	22.4	19.8	79.9	2,026.9	44-25	
48.6	35.6	22.1	35.8	16.6	15.0	67.4	1,472.7	64-45	
37.5	24.0	17.6	27.7	11.6	9.2	48.5	393.1	74-65	
23.0	..	11.8	19.6	6.8	4.0	30.4	310.9	75 ומעלה	
								מצב משפחתי	
51.3	39.1	20.6	36.1	17.1	15.2	68.4	3,159.8	נשואים	
49.8	35.0	22.9	29.9	18.5	18.6	67.0	295.0	גרושים	
28.9	(17.6)	16.6	22.8	10.0	6.2	39.0	262.1	אלמנים	
78.8	54.1	28.3	31.4	29.4	28.8	89.6	1,060.3	רווקים	
								קבוצת אוכלוסייה	
53.8	40.2	18.9	33.8	18.8	16.8	69.4	4,003.6	יהודים ואחרים	
54.3	39.8	18.5	34.2	18.7	16.6	69.5	3,809.0	מזה: יהודים	
67.9	55.4	39.7	34.6	23.6	23.8	82.0	776.2	ערבים	
47.9	44.4	19.3	29.6	19.1	16.4	65.1	847.0	עולי 1990 ואילך	
								דתיות - יהודים	
50.0	22.2	10.8	42.1	11.0	8.1	61.2	333.4	חרדים	
44.0	37.3	13.1	35.0	14.4	12.1	61.5	365.0	דתיים	
56.7	43.9	22.5	31.6	22.0	19.1	72.7	1,450.5	מסורתיים	
55.4	39.4	17.9	34.6	18.2	17.2	70.0	1,654.9	לא דתיים, חילונים	
								דתיות - בני דתות אחרות	
63.9	54.1	40.9	35.2	21.4	22.3	78.9	508.5	דתיים מאוד ודתיים	
70.6	44.9	37.0	36.7	25.6	21.8	84.1	166.9	לא כל כך דתיים	
62.6	59.0	33.4	23.2	28.1	29.0	80.3	199.1	לא דתיים	
								השכלה	
27.5	..	23.7	17.6	18.7	(5.5)	41.8	69.8	לא למדו	
56.5	42.1	22.3	34.2	19.6	18.1	71.9	4,710.0	למדו	
								מזה:	
55.2	52.2	30.6	31.3	19.3	19.2	69.8	834.2	תעודת סיום בי"ס יסודי, או חטיבת ביניים, או ללא תעודה	
								תעודת סיום בי"ס תיכון	
60.3	49.9	27.9	27.9	24.5	24.6	77.0	816.2	(שאינה תעודת בגרות)	
70.1	47.8	25.1	32.1	25.5	24.9	82.5	910.7	תעודת בגרות	
								תעודת סיום בי"ס על-תיכון	
49.0	42.8	18.4	35.6	17.1	15.4	68.1	886.9	(שאינה תעודה אקדמית)	
50.5	31.5	13.7	40.7	13.9	10.1	64.7	1,258.8	תעודה אקדמית	
								הכנסה ממוצעת לנפש במשק בית	
								(ברוטו לחודש)	
58.5	44.4	28.0	32.4	21.3	18.6	72.3	1,361.6	עד 2,000 ש"ח	
53.9	45.0	21.1	33.1	19.4	18.0	70.5	1,256.8	2,001-4,000 ש"ח	
53.3	37.5	16.3	38.3	16.7	15.0	70.0	1,417.1	4,001 ש"ח ומעלה	
								הערכה עצמית של מצב הבריאות	
59.6	42.6	21.5	35.8	20.5	18.8	75.1	3,875.6	טוב מאוד או טוב	
41.2	35.6	25.6	25.9	15.5	14.3	55.7	901.1	לא כל כך טוב או בכלל לא טוב	
								עישון	
69.7	62.1	35.9	21.8	32.3	32.5	86.6	1,133.4	מעשנים(1)	
51.2	34.3	17.7	38.0	15.3	12.9	66.2	3,573.2	לא מעשנים	

(1) בחודש האחרון.

(2) כגון: אצל חברים, במסעדה, באירוע חברתי, במקום ציבורי וכד'.

לוח 28.- בני 20 ומעלה, לפי חשיפה לשמש ולפי תכונות נבחרות, 2010

משתמשים באמצעי הגנה מהשמש(2)				חשפו את גופם לשמש בכוונה להשתזף(1)	סך הכל	
משקפי שמש	כובע	קרם הגנה	שרוולים ארוכים			
אחוז מסך הכל					אלפים	
17.9	23.3	31.0	54.5	15.0	4,779.8	סך הכל
						מין
12.9	13.7	33.1	49.7	15.3	2,318.6	גברים
22.6	32.4	29.0	59.1	14.7	2,461.2	נשים
						גיל
18.3	16.8	19.9	46.5	30.5	575.6	24-20
17.5	27.4	27.2	55.9	16.7	2,026.9	44-25
17.6	23.7	33.6	55.7	11.8	1,472.7	64-45
19.5	18.9	41.2	54.6	5.2	393.1	74-65
18.8	12.9	51.0	55.0	(2.6)	310.9	75 ומעלה
						מצב משפחתי
20.5	24.4	34.6	53.0	10.9	3,159.8	נשואים
12.1	27.5	29.3	67.4	17.0	295.0	גרופים
23.0	19.5	43.7	54.7	(2.4)	262.1	אלמנים
10.4	19.9	17.5	55.2	29.7	1,060.3	רווקים
						קבוצת אוכלוסייה
14.5	25.1	30.4	59.6	17.3	4,003.6	יהודים ואחרים
15.0	25.1	30.4	59.0	16.8	3,809.0	מזה: יהודים
35.2	13.9	34.3	28.4	3.0	776.2	ערבים
10.1	22.3	31.4	65.7	20.2	847.0	עולי 1990 ואילך
						דתיות - יהודים
74.2	13.5	58.8	18.1	4.8	333.4	חרדים
28.7	16.4	39.5	44.6	7.5	365.0	דתיים
8.0	24.0	25.0	60.5	19.6	1,450.5	מסורתיים
6.0	30.3	27.3	69.3	18.9	1,654.9	לא דתיים, חילונים
						דתיות - בני דתות אחרות
47.0	13.4	41.1	21.2	(1.1)	508.5	דתיים מאוד ודתיים
10.5	20.4	20.2	54.1	11.0	166.9	לא כל כך דתיים
10.9	16.7	25.8	43.6	14.8	199.1	לא דתיים
						השכלה
17.2	23.6	30.8	55.1	15.2	4,710.0	למדו
						מזה:
						תעודת סיום בי"ס יסודי, או
28.5	9.8	33.8	30.6	8.7	834.2	חטיבת ביניים, או ללא תעודה
						תעודת סיום בי"ס תיכון
15.1	16.1	28.2	49.7	17.2	816.2	(שאינה תעודת בגרות)
12.2	25.2	22.6	58.7	24.6	910.7	תעודת בגרות
						תעודת סיום בי"ס על-תיכון
20.2	27.8	36.3	62.1	14.3	886.9	(שאינה תעודה אקדמית)
12.6	33.7	32.4	67.5	12.0	1,258.8	תעודה אקדמית
						הכנסה ממוצעת לנפש במשק בית
						(ברוטו לחודש)
31.7	14.6	37.2	35.0	10.3	1,361.6	עד 2,000 ש"ח
13.2	22.6	30.8	60.3	16.0	1,256.8	2,001-4,000 ש"ח
8.5	32.7	28.9	69.6	16.9	1,417.1	4,001 ש"ח ומעלה
						הערכה עצמית של מצב הבריאות
17.1	25.3	29.2	56.2	16.9	3,875.6	טוב מאוד או טוב
21.2	14.7	38.7	47.3	6.8	901.1	לא כל כך טוב או בכלל לא טוב

(1) "לעתים קרובות" או "מדי פעם" במהלך הקיץ האחרון.

(2) "לעתים קרובות".

לוח 29. בני 20 ומעלה, לפי ביטוחי בריאות ולפי תכונות נבחרות, 2010

ביטוח של קופת חולים		מבוטחים בקופת חולים				סך הכל	
סיעודי(2)	משלים(1)	לאומית	מאוחדת	מכבי	כללית		
36.8	75.7	8.2	11.4	24.8	52.1	4,779.8	סך הכל
							מין
34.6	72.8	8.4	11.7	23.5	51.1	2,318.6	גברים
38.9	78.5	8.0	11.1	26.0	53.0	2,461.2	נשים
							גיל
16.4	57.2	8.2	10.7	17.3	43.3	575.6	24-20
33.8	75.4	8.1	12.8	27.1	49.8	2,026.9	44-25
46.1	81.7	8.5	11.5	27.3	52.4	1,472.7	64-45
48.5	83.1	7.8	8.7	21.1	62.4	393.1	74-65
35.6	74.5	8.3	6.5	16.5	68.7	310.9	75 ומעלה
							מצב משפחתי
40.5	78.9	8.6	12.2	25.9	52.3	3,159.8	נשואים
42.9	78.7	10.1	11.8	34.8	42.6	295.0	גרשים
38.2	73.6	8.3	7.4	17.4	66.9	262.1	אלמנים
23.9	65.9	6.8	9.9	20.5	50.5	1,060.3	רווקים
							קבוצת אוכלוסייה
42.2	81.9	8.2	11.3	28.0	48.5	4,003.6	יהודים ואחרים
43.1	82.7	8.0	11.2	27.1	49.5	3,809.0	מזה: יהודים
9.0	43.8	8.7	11.8	8.2	70.5	776.2	ערבים
29.7	69.0	11.7	16.2	37.6	31.6	847.0	עולי 1990 ואילך
							דתיות - יהודים
29.2	72.3	15.0	28.4	20.8	34.2	333.4	חרדים
38.4	84.5	5.6	16.7	21.5	53.6	365.0	דתיים
43.2	82.8	8.1	8.8	23.1	55.4	1,450.5	מסורתיים
46.7	84.2	7.2	8.6	33.2	46.5	1,654.9	לא דתיים, חילונים
							השכלה
37.2	76.2	8.3	11.5	25.1	51.6	4,710.0	למדו
							מזה:
							תעודת סיום בי"ס יסודי, או
26.6	63.5	10.0	10.7	13.6	64.6	834.2	חטיבת ביניים, או ללא תעודה
							תעודת סיום בי"ס תיכון
35.7	75.6	7.9	8.1	21.3	59.9	816.2	(שאינה תעודת בגרות)
32.0	72.9	7.6	10.8	23.6	48.4	910.7	תעודת בגרות
							תעודת סיום בי"ס על-תיכון
41.8	78.8	10.2	13.3	26.2	47.7	886.9	(שאינה תעודה אקדמית)
45.7	85.5	6.5	13.3	35.5	42.6	1,258.8	תעודה אקדמית
							הכנסה ממוצעת לנפש במשק בית
							(ברוטו לחודש)
22.0	59.1	9.8	13.4	17.1	57.4	1,361.6	עד 2,000 ש"ח
38.6	78.8	8.2	9.9	26.9	51.7	1,256.8	2,001-4,000 ש"ח
51.5	89.8	7.1	10.0	30.3	49.4	1,417.1	4,001 ש"ח ומעלה
							הערכה עצמית של מצב הבריאות
37.5	76.6	8.0	12.1	26.3	49.3	3,875.6	טוב מאוד או טוב
33.7	71.8	9.4	8.1	18.3	63.9	901.1	לא כל כך טוב או בכלל לא טוב
							קופת חולים
29.4	77.3					2,489.2	כללית
62.7	86.8					1,185.2	מכבי
28.6	72.4					544.3	מאוחדת
32.8	69.1					393.7	לאומית

לוח 29.-(המשך)

ביטוח רפואי פרטי							סך הכל	
רפואת חירום	רפואת שיניים	סיעודי	השתלות וטיפול בח"ל	תרופות שאינן בסל הבריאות	התייעצות עם רופאים	ניתוחים		
אחוז מסך הכל								
5.1	10.1	14.5	16.2	17.3	18.1	20.0	26.9	סך הכל
								מין
5.2	11.0	15.5	17.3	17.9	18.6	20.9	28.1	גברים
5.1	9.2	13.6	15.2	16.8	17.7	19.0	25.8	נשים
								גיל
(1.1)	7.0	3.5	3.4	5.3	4.9	4.4	10.2	24-20
5.2	10.9	14.1	19.1	20.4	20.5	22.6	28.9	44-25
5.1	13.2	20.8	21.3	22.4	23.7	26.7	34.4	64-45
7.5	5.4	15.2	11.0	11.1	14.1	15.2	23.3	74-65
9.1	..	7.1	3.4	3.5	5.8	5.8	14.3	75 ומעלה
								מצב משפחתי
6.2	11.8	17.4	20.3	21.1	22.3	24.6	31.7	נשואים
4.4	7.4	17.1	15.4	18.1	18.9	19.5	28.2	גרומים
6.6	(2.6)	8.5	4.9	6.3	6.6	7.4	14.1	אלמנים
1.6	7.6	6.8	6.9	8.7	8.3	9.4	15.6	רווקים
								קבוצת אוכלוסייה
6.0	11.8	16.9	18.8	20.3	21.2	23.3	31.3	יהודים ואחרים
6.2	12.2	17.4	19.5	21.0	22.0	24.2	32.2	מזה: יהודים
(0.7)	(1.2)	2.4	2.5	2.1	2.1	2.5	4.2	ערבים
3.7	4.6	7.2	8.8	8.8	9.4	10.7	16.9	עולי 1990 ואילך
								דתיות - יהודים
..	4.0	3.8	6.1	6.0	7.0	7.2	11.2	חרדים
4.4	13.9	13.7	16.5	17.0	17.1	18.9	27.5	דתיים
6.1	11.9	16.6	17.7	19.2	20.2	22.3	30.1	מסורתיים
7.6	13.7	21.8	24.4	26.5	27.7	30.5	39.5	לא דתיים, חילונים
								השכלה
5.2	10.2	14.8	16.4	17.6	18.4	20.2	27.3	למדו
								מזה:
2.1	3.9	6.1	5.1	4.7	5.4	6.0	10.3	תעודת סיום בי"ס יסודי, או חטיבת ביניים, או ללא תעודה
3.5	7.1	8.8	9.2	10.5	11.1	12.3	18.4	תעודת סיום בי"ס תיכון (שאינה תעודת בגרות)
4.0	9.8	11.3	13.3	15.0	14.5	16.5	23.6	תעודת בגרות
7.3	11.9	18.2	20.1	20.9	22.2	24.9	33.0	תעודת סיום בי"ס על-תיכון (שאינה תעודה אקדמית)
7.6	15.5	24.4	28.3	30.3	31.7	34.3	43.0	תעודה אקדמית
								הכנסה ממוצעת לנפש במשק בית (ברוטו לחודש)
1.9	2.9	3.6	4.3	4.9	4.5	5.4	8.4	עד 2,000 ש"ח
4.8	9.1	12.5	14.3	14.7	15.5	17.7	24.7	2,001-4,000 ש"ח
9.3	18.6	29.5	31.9	33.9	35.6	38.6	49.1	4,001 ש"ח ומעלה
								הערכה עצמית של מצב הבריאות
5.2	11.5	16.5	18.7	20.1	20.8	22.8	30.1	טוב מאוד או טוב
4.9	3.8	6.0	5.4	5.5	6.8	7.6	13.1	לא כל כך טוב או בכלל לא טוב
								קופת חולים
5.6	10.0	14.1	14.2	14.4	15.9	17.3	24.6	כללית
5.9	12.3	19.3	24.0	27.5	27.3	29.7	37.7	מכבי
4.0	10.5	13.4	16.0	16.2	16.9	20.2	25.5	מאוחדת
3.6	7.4	10.5	12.0	14.4	13.8	15.6	21.9	לאומית

(1) ביטוח לקבלת שירותי בריאות נוספים שאינם כלולים בסל הבריאות.

(2) ביטוח לקבלת שירותים שאינם כלולים בסל הבריאות כאשר אדם נזקק לעזרה בביצוע פעולות יומיומיות.

לוח 30. בני 20 ומעלה, לפי עמדות בנושאי בריאות ולפי תכונות נבחרות, 2010

מפריעה העובדה שניתן לקנות שירותי בריאות טובים יותר תמורת תשלום	נושא עיקרי שבו המדינה צריכה להשקיע במניעת בעיות בריאות				סך הכל	
	עידוד אורח חיים בריא	עידוד בדיקות לגילוי מוקדם של מחלות	מימון מחקרים רפואיים למניעת מחלות	הוספת תכניות לימוד בנושאי בריאות בבתי הספר		
	אחוז מסך הכל				אלפים	
	32.8	31.8	17.0	16.2	4,779.8	סך הכל
						מין
	58.2	37.0	16.1	16.9	2,318.6	גברים
	65.2	28.8	17.8	15.6	2,461.2	נשים
						גיל
	60.3	38.4	21.3	11.2	575.6	24-20
	65.2	35.6	15.9	19.2	2,026.9	44-25
	62.7	30.7	16.7	16.0	1,472.7	64-45
	57.6	25.2	18.4	13.4	393.1	74-65
	43.6	23.2	15.8	11.1	310.9	75 ומעלה
						מצב משפחתי
	63.4	33.4	16.0	16.8	3,159.8	נשואים
	57.8	28.9	16.5	15.3	295.0	גרומים
	50.1	21.3	17.7	11.8	262.1	אלמנים
	61.1	34.9	19.8	15.8	1,060.3	רווקים
						קבוצת אוכלוסייה
	60.4	33.5	17.6	14.2	4,003.6	יהודים ואחרים
	61.3	33.9	17.3	14.3	3,809.0	מזה: יהודים
	69.1	29.2	14.0	26.9	776.2	ערבים
	46.6	26.9	19.4	12.3	847.0	עולי 1990 ואילך
						דתיות - יהודים
	59.1	52.0	11.5	12.1	333.4	חרדים
	57.3	39.2	12.0	16.5	365.0	דתיים
	67.6	31.5	18.2	15.9	1,450.5	מסורתיים
	57.1	31.1	18.9	12.8	1,654.9	לא דתיים, חילונים
						דתיות - בני דתות אחרות
	70.3	28.9	13.9	23.7	508.5	דתיים מאוד ודתיים
	67.0	29.0	13.7	30.1	166.9	לא כל כך דתיים
	56.0	28.3	18.7	25.2	199.1	לא דתיים
						השכלה
	52.4	14.1	(12.5)	13.2	69.8	לא למדו
	61.9	33.0	17.1	16.3	4,710.0	למדו
						מזה:
	61.6	29.5	16.5	18.7	834.2	תעודת סיום בי"ס יסודי, או חטיבת ביניים, או ללא תעודה
	67.3	31.3	17.2	17.4	816.2	תעודת סיום בי"ס תיכון (שאינה תעודת בגרות)
	62.2	34.7	18.1	15.4	910.7	תעודת בגרות
	64.0	33.9	17.2	16.4	886.9	תעודת סיום בי"ס על-תיכון (שאינה תעודה אקדמית)
	57.0	34.8	16.5	14.5	1,258.8	תעודה אקדמית
						הכנסה ממוצעת לנפש במשק בית (ברוטו לחודש)
	65.8	32.8	15.6	18.1	1,361.6	עד 2,000 ש"ח
	63.7	32.5	17.3	15.7	1,256.8	2,001-4,000 ש"ח
	57.8	33.2	17.3	15.2	1,417.1	4,001 ש"ח ומעלה
						הערכה עצמית של מצב הבריאות
	62.0	35.4	16.7	16.6	3,875.6	טוב מאוד או טוב
	60.8	21.4	18.1	14.6	901.1	לא כל כך טוב או בכלל לא טוב

לוח 30. - (המשך)

נושא עיקרי שבו המדינה צריכה להשקיע בטיפול בבעיות בריאות					
הגדלת שכר הרופאים והאחיות	הוספת מיטות אשפוז	טיפול שיניים	טיפול סיעודי בקשישים	הוספת רופאים ואחיות למערכת הבריאות	
אחוז מסך הכל					
7.9	10.5	16.3	26.4	36.5	סך הכל
					מין
8.2	12.6	15.0	23.7	38.2	גברים
7.6	8.5	17.6	28.9	34.9	נשים
					גיל
8.1	11.8	15.4	22.8	41.0	24-20
8.8	10.3	18.3	22.3	38.8	44-25
7.2	10.2	17.2	25.7	37.5	64-45
8.5	11.3	10.2	37.0	28.8	74-65
4.0	9.7	8.7	48.7	18.9	75 ומעלה
					מצב משפחתי
7.6	10.4	17.8	25.0	37.1	נשואים
8.9	9.1	21.5	25.5	32.5	גרושים
5.6	9.5	11.5	44.4	20.1	אלמנים
9.0	11.5	11.8	26.0	40.1	רווקים
					קבוצת אוכלוסייה
8.7	10.2	14.7	27.0	36.7	יהודים ואחרים
8.7	10.3	14.3	27.4	36.7	מזה: יהודים
3.7	12.3	24.6	23.0	35.7	ערבים
9.6	9.5	22.7	21.2	33.0	עולי 1990 ואילך
					דתיות - יהודים
5.7	7.4	31.9	17.6	33.9	חרדים
7.3	10.8	13.3	25.0	39.4	דתיים
7.4	10.3	14.3	31.0	34.3	מסורתיים
10.6	10.7	11.0	26.9	38.7	לא דתיים, חילונים
					דתיות - בני דתות אחרות
2.7	11.9	28.3	25.3	31.4	דתיים מאוד ודתיים
(6.8)	13.9	21.1	18.6	38.4	לא כל כך דתיים
6.8	9.1	17.0	20.3	44.9	לא דתיים
					השכלה
8.0	10.6	16.4	26.0	36.8	למדו
					מזה:
4.6	8.8	22.0	31.0	29.3	תעודת סיום בי"ס יסודי, או חטיבת ביניים, או ללא תעודה
5.3	10.3	18.5	29.9	33.9	תעודת סיום בי"ס תיכון (שאינה תעודת בגרות)
8.3	11.1	14.0	25.8	39.1	תעודת בגרות
8.2	9.9	18.5	25.2	36.4	תעודת סיום בי"ס על-תיכון (שאינה תעודה אקדמית)
11.6	12.1	11.6	21.0	42.2	תעודה אקדמית
					הכנסה ממוצעת לנפש במשק בית (ברוטו לחודש)
5.5	10.1	25.0	24.3	31.9	עד 2,000 ש"ח
8.1	9.2	16.8	25.7	37.8	4,000-2,001 ש"ח
10.4	12.0	9.0	27.5	39.7	4,001 ש"ח ומעלה
					הערכה עצמית של מצב הבריאות
8.4	10.7	16.3	24.6	38.3	טוב מאוד או טוב
5.7	9.6	16.3	33.9	29.0	לא כל כך טוב או בכלל לא טוב

לוח 31. מועסקים בני 20 ומעלה, לפי היעדרות מהעבודה, אופי העבודה ולפי תכונות נבחרות, 2010

פעילות גופנית עיקרית הנדרשת לצורך העבודה			עבדו פחות שעות, בגלל מחלה או בעיה בריאותית(1)			נעדרו מהעבודה ימים מלאים, בגלל מחלה או בעיה בריאותית(1)			מזה:	בני 20 ומעלה סך הכל	
מאומצת	הליכה	ישיבה או עמידה	מספר ימים שבהם עבדו פחות שעות		סך הכל	מספר ימים שבהם נעדרו מהעבודה		סך הכל	מועסקים סך הכל		
			+3	2-1		+3	2-1				
אלפים											
18.6	12.8	59.8	2.6	4.1	6.9	7.9	7.0	15.1	2,906.9	4,779.8	סך הכל
25.1	14.4	56.1	2.5	3.4	6.1	7.2	5.6	12.8	1,569.4	2,318.6	מין
10.9	11.1	64.0	2.8	4.9	7.9	8.8	8.7	17.7	1,337.5	2,461.2	גברים
											נשים
18.6	12.0	60.0	2.9	5.3	8.4	8.9	8.8	17.8	1,821.0	2,603.1	גיל
18.7	14.0	59.0	2.2	1.8	4.2	6.2	4.0	10.4	987.8	1,472.7	44-20
15.7	17.4	63.5	..	(3.4)	(5.9)	(7.8)	..	10.9	98.1	704.1	64-45
											65 ומעלה
18.0	12.5	61.3	2.8	3.6	6.6	8.0	6.3	14.4	2,007.5	3,159.8	מצב משפחתי
23.8	12.1	56.0	(2.1)	(4.0)	6.4	6.4	4.9	11.3	184.8	295.0	נשואים
(13.6)	(11.5)	51.8	(7.5)	..	(13.2)	40.1	262.1	גרושים
18.8	14.3	56.8	2.6	5.5	8.2	8.1	9.8	18.0	673.3	1,060.3	אלמנים
											רווקים
16.8	13.0	61.1	2.4	4.2	6.8	7.6	7.0	14.7	2,560.2	4,003.6	קבוצת אוכלוסייה
15.9	12.8	62.2	2.4	4.2	6.8	7.6	7.2	14.9	2,428.2	3,809.0	יהודים ואחרים
31.4	12.1	49.7	4.2	3.4	7.6	10.2	7.5	17.9	346.6	776.2	מזה: יהודים
17.6	11.8	61.7	3.0	4.4	7.5	7.9	8.0	16.1	2,029.6	3,133.0	ערבים
23.9	16.6	51.5	(1.8)	4.4	6.1	8.4	4.7	13.2	530.0	847.0	ילידי ישראל
9.1	(4.1)	60.0	(3.5)	..	(5.8)	6.9	(5.3)	12.2	149.6	333.4	עולי 1990 ואילך
16.0	11.4	59.2	(2.0)	(3.6)	5.6	9.1	7.7	16.8	226.1	365.0	דתיות - יהודים
21.2	14.9	56.0	2.5	4.0	6.8	8.1	6.1	14.3	917.2	1,450.5	חרדים
12.5	12.6	68.1	2.4	4.8	7.3	7.0	8.3	15.3	1,132.8	1,654.9	דתיים
											מסורתיים
18.5	12.9	59.8	2.7	4.1	6.9	7.9	7.0	15.1	2,902.5	4,710.0	לא דתיים, חילונים
											השכלה
											למדו
											מזה:
36.7	14.2	40.7	5.2	(2.5)	7.9	13.3	4.1	17.7	281.0	834.2	תעודת סיום בי"ס יסודי, או
											חטיבת ביניים, או ללא תעודה
30.2	15.9	46.6	2.4	3.4	6.0	10.0	7.1	17.2	506.4	816.2	תעודת סיום בי"ס תיכון
19.2	13.9	56.1	2.5	5.2	7.8	7.5	7.5	15.0	545.6	910.7	(שאינה תעודת בגרות)
											תעודת בגרות
18.6	15.4	56.5	1.9	4.1	6.3	8.0	6.9	15.1	591.5	886.9	תעודת סיום בי"ס על-תיכון
6.8	8.8	76.1	2.6	4.3	7.0	5.5	7.7	13.3	976.0	1,258.8	(שאינה תעודה אקדמית)
											תעודה אקדמית
18.2	13.4	60.1	2.6	4.4	7.1	8.4	7.8	16.4	2,450.8	2,450.8	מעמד בעבודה
20.8	9.0	57.5	2.9	(2.2)	5.2	5.4	(2.3)	7.9	420.9	420.9	שכירים
											עצמאים
20.4	13.9	65.3	2.9	4.7	7.7	8.8	7.8	16.7	2,290.4	2,290.4	היקף משרה
10.1	8.7	36.3	1.9	(1.5)	3.9	4.6	3.8	8.4	552.7	552.7	מלאה
											חלקית
17.7	13.7	55.8	2.7	4.0	6.8	7.2	5.5	12.9	1,281.5	1,281.5	מקום עבודה
19.1	12.2	62.7	2.7	4.2	7.1	8.6	8.2	16.9	1,551.0	1,551.0	ביישוב המגורים
											ביישוב אחר
16.6	13.1	61.5	2.3	3.9	6.3	7.4	6.8	14.3	2,532.9	2,532.9	שביעות רצון מהעבודה
32.3	11.3	47.6	5.2	5.6	11.1	11.4	8.6	20.5	369.6	369.6	מרוצה מאוד או מרוצה
											לא כל כך מרוצה או בכלל לא מרוצה
17.0	14.7	60.3	2.3	4.0	6.4	7.5	7.3	14.8	1,422.6	2,632.2	מספר הילדים במשק הבית
20.3	11.6	59.6	2.9	4.9	8.1	8.5	7.5	16.3	1,041.8	1,417.4	0
19.8	9.7	58.9	3.6	(2.4)	6.2	8.1	4.8	12.9	368.5	578.1	2-1
17.0	(12.0)	55.6	(7.5)	..	(12.3)	74.0	152.1	4-3
											5 ומעלה
											הכנסה ממוצעת לנפש
27.2	12.2	43.6	3.5	2.2	6.0	9.8	5.0	14.9	545.0	1,361.6	במשק בית (ברוטו לחודש)
21.2	14.8	55.5	2.6	4.4	7.1	8.6	7.3	16.0	822.1	1,256.8	עד 2,000 ש"ח
10.6	12.1	72.7	2.4	4.3	6.8	6.2	8.1	14.3	1,104.1	1,417.1	2,001-4,000 ש"ח
											4,001 ש"ח ומעלה
19.1	12.5	43.0	2.6	3.1	5.9	7.7	5.8	13.7		652.0	הכנסה אישית ברוטו לחודש(2)
24.1	14.0	56.4	2.7	5.1	8.0	9.4	8.5	18.0		926.0	עד 4,000 ש"ח
12.7	12.6	72.7	2.4	4.0	6.4	6.4	7.3	13.7		1,086.0	4,001-7,500 ש"ח
											7,501 ש"ח ומעלה

(1) בחודש האחרון. בגלל מחלה או בעיה בריאותית, שאינה תוצאה של תאונה.

(2) מועסקים שיש להם הכנסה אישית מעבודה.

**לוחות הנושא השנתי
2010**

"שימוש במחשב ובאינטרנט"

לוח 32- בני 20 ומעלה, לפי מאפייני השימוש באינטרנט, שליטה בשימושי אינטרנט ולפי תכונות נבחרות, 2010

שליטה בשימוש באינטרנט(2)										מספר שעות שימוש שבועיות באינטרנט				מספר שעות שימוש באינטרנט				יש חיבור לאינטרנט בבית		משתמשים באינטרנט(1)		סך הכל																																																																																																																																																																																																																																																																																																																																																																																																																																																																																																																																																																																																																																																																																																																																																																																																																																																																																																																																																																																																																																																																																																					
הודרת תכונות	קבוצות דיון והקשורת	דואר אלקטרוני	חיפוש מידע	מעל 20 שעות	מעל 10 ועד 20 שעות	מעל 5 ועד 10 שעות	עד 5 שעות	מעל 10 שנים	מעל 5 שנים	עד 5 שנים	אחוז מהמשתמשים באינטרנט				אחוז מכל הבת		אחוז מכל הבת		אליפים																																																																																																																																																																																																																																																																																																																																																																																																																																																																																																																																																																																																																																																																																																																																																																																																																																																																																																																																																																																																																																																																																																								
45.7	54.8	79.9	89.1	25.1	15.9	21.3	37.6	38.2	32.8	28.9	77.3	67.5	4,779.8	סך הכל		מין		גברים		נשים		גיל		24-20		44-25		64-45		65 ומעלה		מצב משפחתי		נשואים		גרושים		אלמנים		רווקים		קבוצות אוכלוסייה		יהודים ואחרים		מזרח יהודים		ערבים		עולי 1990 ואילך		דתיות - יהודים		חרדים		דתיים		מסורתיים		לא דתיים, חילונים		דתיות - בני דתות אחרות		דרתיים מאוד ודרתיים		אצא כל כך דרתיים		לא דרתיים		השכלה		למדו		מזה:		תעודת סיום בי"ס יסודי, או חטיבת ביניים, או ללא תעודה		תעודת סיום בי"ס תיכון (שאינה תעודת בגרות)		תעודת בגרות		תעודת סיום בי"ס על-תיכון (שאינה תעודה אקדמית)		תעודה אקדמית		הכנסה ממוצעת לנפש במשק בית (ברוטו לחודש)		עד 2,000 ש"ח		4,000-2,001 ש"ח		4,001 ש"ח ומעלה																																																																																																																																																																																																																																																																																																																																																																																																																																																																																																																																																																																																																																																																																																																																																																																																																																																																																																																																																																																																																															
55.7	55.9	78.8	88.8	26.8	17.3	20.8	35.0	41.8	29.5	28.7	79.8	70.7	2,318.6																																																																																																																																																																																																																																																																																																																																																																																																																																																																																																																																																																																																																																																																																																																																																																																																																																																																																																																																																																																																																																																																																																														

(1) ב-3 החודשים האחרונים.
(2) "במידה רבה מאוד" או "במידה רבה".

לוח 33.- בני 20 ומעלה שאינם משתמשים במחשב ובאינטרנט, לפי סיבה ולפי תכונות נבחרות, 2010

סיבות לא-שימוש באינטרנט													
אין חיבור בבית	אין זמן להשתמש	לא יודע להשתמש	אין זמן	לא צריך או לא מעוניין	לא משתמשים באינטרנט (1)	סיבות לא-שימוש במחשב						לא משתמשים במחשב (1)	סך הכל
						קו"מדי למקום מחשב	אין זמן בבית	אין מחשב בבית	לא יודע להשתמש	לא צריך או לא מעוניין			
אחוז מאלה שאינם משתמשים באינטרנט													
21.2	32.3	33.4	35.4	58.4	אחוז מכל	32.5	17.3	27.5	30.2	57.2	61.5	אחוז מכל	אלפים
23.4	35.5	34.8	39.9	61.5	29.3	15.6	27.6	28.6	55.7	64.4	25.6	2,318.6	מין
19.0	29.1	31.9	31.0	55.3	35.6	18.6	27.5	31.4	58.4	59.4	32.0	2,461.2	
(29.1)	66.4	(18.0)	38.8	63.1	13.9	21.5	35.8	43.8	19.4	52.6	9.7	575.6	
25.1	36.1	26.7	34.5	55.1	21.0	19.5	38.0	31.1	39.6	57.2	17.3	2,026.9	גיל
(14.5)	22.6	40.2	40.9	61.3	37.9	14.3	31.8	20.3	64.3	59.8	33.9	1,472.7	
..	61.5	56.1	69.9	18.2	14.4	38.2	67.2	67.6	67.6	704.1	
18.6	35.0	33.9	37.7	61.9	35.6	14.1	31.1	26.2	56.5	63.5	31.3	3,159.8	מצב משפחתי
..	(40.3)	(33.5)	33.6	27.4	25.4	40.6	63.0	55.1	30.4	295.0	
40.9	..	53.0	..	59.1	76.7	20.5	10.6	36.0	68.9	61.6	73.0	262.1	
..	..	(23.2)	(30.0)	45.9	12.2	31.8	27.3	47.5	38.2	48.3	10.2	1,060.3	קבוצת אוכלוסייה
18.7	39.7	35.0	31.9	57.5	27.8	17.0	24.7	30.6	55.4	63.3	24.7	4,003.6	
16.3	41.5	34.9	32.9	59.1	27.9	17.2	24.3	30.9	55.6	63.5	24.7	3,809.0	
30.9	27.7	29.3	44.5	60.7	56.8	18.0	34.7	29.0	61.7	56.9	50.4	776.2	דתיות - יהודים
(11.4)	..	39.1	38.8	57.2	30.1	23.2	26.3	32.5	60.5	57.7	26.9	847.0	
25.7	95.7	(15.6)	(14.8)	64.8	61.7	15.0	24.5	30.0	30.4	81.2	47.2	333.4	
..	(27.0)	52.0	61.5	70.3	32.0	12.9	30.4	32.9	57.7	69.0	29.1	365.0	דתיות - בני דתות אחרות
(11.4)	..	38.2	41.7	49.7	31.7	17.8	26.0	30.3	60.7	56.4	28.6	1,450.5	
..	69.7	43.4	60.0	60.0	16.9	19.3	19.1	31.5	61.7	62.0	15.8	1,654.9	
27.1	(14.6)	27.7	41.0	62.0	65.0	17.0	35.7	28.0	65.0	56.5	57.2	508.5	השכלה
..	(57.7)	..	41.8	13.8	37.0	29.6	58.6	60.1	38.0	166.9	
(44.8)	(48.9)	35.7	25.6	28.2	30.8	42.4	58.0	31.8	199.1	
21.3	32.4	33.5	35.6	58.2	31.6	17.3	28.1	29.8	55.9	61.5	27.9	4,710.0	הכנסה ממוצעת לפרש
27.0	38.2	42.8	32.4	54.5	76.6	18.3	26.1	30.6	66.4	62.1	70.8	834.2	
(11.4)	27.5	37.8	41.2	67.5	38.5	17.1	36.1	29.1	47.3	59.7	33.1	816.2	
33.0	(22.8)	(20.0)	43.1	60.0	16.8	17.4	31.3	31.4	40.8	58.8	13.9	910.7	מקום מגורים
(16.6)	39.0	25.4	35.1	58.6	27.9	14.0	26.6	26.8	50.1	64.5	23.6	886.9	
(23.2)	(29.1)	(35.2)	(19.8)	41.4	10.5	18.5	19.2	30.7	48.7	59.7	9.1	1,258.8	
23.9	45.5	28.7	33.7	61.9	55.8	21.0	30.4	30.7	56.0	61.5	48.5	1,361.6	במשק בית (ברוטו לחודש)
(12.2)	..	36.2	37.9	47.7	31.8	18.3	26.9	34.0	60.6	59.9	28.6	1,256.8	
..	48.9	44.0	53.4	13.9	8.9	21.0	28.3	28.3	59.7	63.9	12.7	1,417.1	
עולה 1990 ואילך													
דתיות - יהודים													
חרדים													
מסורתיים													
לא דתיים, חילונים													
דתיות - בני דתות אחרות													
דתיים מאז ודתיים													
לא כל כך דתיים													
לא דתיים													
השכלה													
למדו													
מורה:													
תעודת סיום בי"ס יסודי, או חטיבת ביניים, או ללא תעודה													
תעודת סיום בי"ס תיכון (שאינה תעודת בגרות)													
תעודת בגרות													
תעודת סיום בי"ס על-תיכון (שאינה תעודה אקדמית)													
תעודה אקדמית													
הכנסה ממוצעת לפרש													
במשק בית (ברוטו לחודש)													
עד 2,000 ש"ח													
4,000-2,001 ש"ח													
4,001 ש"ח ומעלה													

(1) 3-ב2 החודשים האחרונים.

לוח 34- בני 20 ומעלה, לפי משך השימוש במחשב, לימוד יישומי מחשב ולפי תכונות בחרות, 2010

סך הכל	סך כל המשתמשים במחשב (1)	משך השימוש במחשב			למדו יישומי מחשב (2)		מסגרת הקורס או ההכשרה		
		עד 5 שנים	מל 5 ועד 10 שנים	מל 10 שנים	למדו בעצמם	השתתפו בקורס או בהכשרה	עבודה	לימודים	פרטית
סך הכל	4,779.8	71.1	20.7	22.3	56.9	39.9	11.8	47.3	14.0
מין									
גברים	2,318.6	74.4	22.1	19.8	58.1	43.3	11.6	51.5	11.7
נשים	2,461.2	68.0	19.3	24.9	55.8	36.5	12.0	43.3	16.2
גיל									
24-20	575.6	90.3	14.4	30.6	55.0	39.4	15.7	23.2	(9.3)
44-25	2,026.9	82.7	18.4	21.1	60.4	40.3	12.5	51.1	8.9
64-45	1,472.7	66.1	24.0	19.1	56.9	39.9	9.8	64.3	(9.5)
65 ומעלה	704.1	32.4	38.1	25.9	35.8	39.0	6.0	(19.2)	62.3
מצב משפחתי									
נשואים	3,159.8	68.7	22.5	21.8	55.6	38.9	10.6	63.2	14.8
גרומים	295.0	69.6	27.5	22.2	50.3	39.6	8.4	45.1	(25.4)
אלמנים	262.1	27.0	36.8	21.8	41.4	35.0	(64.5)
רווקים	1,060.3	89.8	13.8	23.6	62.6	42.6	15.8	24.0	9.9
קבוצת אוכלוסייה									
יהודים ואחרים	4,003.6	75.3	18.2	21.6	60.2	40.9	12.2	48.7	12.4
מזה: יהודים	3,809.0	75.3	17.9	20.9	61.1	40.8	12.4	48.6	12.8
ערבים	776.2	49.6	40.2	28.2	31.6	32.4	8.5	32.2	32.1
עולי 1990 ואילך	847.0	73.1	25.4	30.1	44.4	40.3	10.4	38.6	13.0
דתיות - יהודים									
חרדים	333.4	52.8	30.5	25.0	44.1	38.5	11.6	36.1	..
דתיים	365.0	70.9	17.3	21.4	61.3	34.0	13.5	56.1	..
מסורתיים	1,450.5	71.4	21.9	22.2	55.8	40.0	12.6	47.0	18.0
לא דתיים, חילונים	1,654.9	84.2	13.4	19.4	67.2	43.0	12.3	49.8	11.2
השכלה									
למדו	4,710.0	72.1	20.7	22.3	57.0	39.9	11.8	47.3	14.0
מזה:									
תעודת סיום בי"ס יסודי, או חטיבת ביניים, או ללא תעודה	834.2	29.2	55.0	22.0	22.7	32.5	5.3	..	(35.8)
תעודת סיום בי"ס תיכון (שאינה תעודת בגרות)	816.2	66.9	37.0	25.2	37.6	37.2	9.9	43.6	23.9
תעודת בגרות	910.7	86.1	15.2	25.8	59.0	40.8	16.3	29.0	(6.4)
תעודת סיום בי"ס על-תיכון (שאינה תעודה אקדמית)	886.9	76.4	20.4	23.0	56.6	39.8	11.6	49.6	17.9
תעודה אקדמית	1,258.8	90.9	9.4	18.1	72.5	42.3	11.2	69.1	12.4
הכנסה ממוצעת לנפש במשק בית (ברוטו לחודש)									
עד 2,000 ש"ח	1,361.6	51.5	38.6	25.2	36.2	34.0	11.5	24.4	21.5
4,000-2,001 ש"ח	1,256.8	71.4	22.1	26.1	51.8	40.3	11.3	51.5	11.9
4,001 ש"ח ומעלה	1,417.1	87.3	11.3	18.2	70.4	42.2	12.3	58.4	14.7

(1) ב-3 החודשים האחרונים.

(2) ב-12 החודשים האחרונים. יישומים כגון: word, excel, תכנות, בניית אתרים.

לוח 35- בני 20 ומעלה, לפי מספר מחשבים בבית, ילדים המשתמשים במחשב בבית ולפי תכונות נבחרות, 2010

ש.ס. יחידה של אחרי אינטרנט שאינם מתאימים לילדים	הילדים ויטבים מול המחשב במקום לבולות עם מבררם	המבוגרים עוזרים לילדים בשימוש במחשב	בבית יש מחשב שנועד רק לשימוש הילדים	המבוגרים מבטיח את הילדים במשך זמן השימוש במחשב	הילדים משתמשים במחשב לצורכי לימודים	הילדים משתמשים במחשב לבידור ולהנאה	ילדים מתחת ל-18 ש.ס. המחשב	מספר המחשבים בבית(1)			יש מחשב בבית(1)	סך הכל	
								1	2	3+			
36.0	44.7	54.8	55.8	62.3	79.0	96.9	35.5	17.7	24.4	40.4	82.6	4,779.8	אלפים
34.5	47.7	56.7	56.3	62.8	79.8	96.4	35.8	19.4	25.0	40.8	85.2	2,318.6	מיו
37.5	41.9	53.0	55.2	61.9	78.1	97.4	35.2	16.2	23.8	40.0	80.2	2,461.2	גברים
35.4	48.2	47.2	46.0	46.1	84.4	97.0	36.1	27.1	27.8	33.2	88.3	575.6	נשים
37.9	42.2	66.0	53.6	72.1	72.4	97.2	46.3	17.3	28.9	42.4	88.7	2,026.9	גיל
32.6	47.9	37.8	63.5	51.3	88.1	96.4	35.8	21.5	24.1	40.8	86.6	1,472.7	24-20
45.1	44.6	54.5	54.1	63.5	86.1	94.6	3.1	3.5	9.1	39.3	51.8	704.1	44-25
37.1	44.4	57.7	57.2	65.7	78.2	96.8	41.8	17.5	24.2	41.7	83.4	3,159.8	64-45
31.2	45.7	37.9	68.1	56.8	80.2	97.5	28.7	10.0	22.3	46.8	79.1	295.0	65 ומעלה
(27.2)	(36.6)	(32.5)	53.0	47.2	83.0	93.1	7.9	(2.0)	8.7	35.9	46.6	262.1	מצב משפחתי
33.2	46.7	47.9	45.1	48.8	82.4	97.4	25.4	24.7	29.3	35.7	90.0	1,060.3	משפחה
29.8	39.5	52.5	58.2	60.8	77.2	97.2	32.6	19.6	25.7	38.6	84.0	4,003.6	נשואים
29.3	39.3	52.0	58.5	60.4	77.0	97.2	32.6	19.7	25.6	38.3	83.7	3,809.0	גרושים
57.0	62.1	62.7	47.8	67.5	84.7	95.9	50.3	8.1	17.6	49.7	75.5	776.2	אלמנים
30.8	38.5	55.7	51.7	63.5	78.0	96.8	28.6	14.4	25.9	43.5	83.8	847.0	חוקים
30.5	23.2	52.3	42.2	81.6	53.8	83.0	23.3	(3.4)	12.6	36.8	52.8	333.4	קבוצת אוכלוסייה
48.6	40.3	52.0	53.1	75.1	73.1	96.8	39.0	15.6	24.8	43.1	83.6	365.0	יחידים ואחרים
29.1	41.2	48.4	59.4	59.8	81.1	98.0	34.9	16.9	26.6	40.1	83.7	1,450.5	מזה: יחידים
23.8	39.7	55.6	61.7	53.4	77.5	98.6	31.1	26.3	27.4	36.0	89.9	1,654.9	עריבים
55.3	63.5	61.9	47.0	64.6	86.0	95.6	51.9	6.8	16.5	50.1	73.4	508.5	דתיים - יהודים
62.4	52.5	61.0	49.9	67.2	84.6	97.2	46.5	11.3	20.7	49.8	81.8	166.9	חורדים
52.9	61.2	63.7	46.0	78.6	82.7	96.5	41.4	13.4	22.2	46.7	82.3	199.1	דתיים
35.9	44.7	55.0	55.7	62.3	78.9	97.0	35.8	18.0	24.7	40.7	83.4	4,710.0	לא דתיים, חילוניים
43.1	57.0	47.3	52.2	58.4	80.8	95.0	28.5	3.8	12.3	43.5	59.7	834.2	דתיים - בני דתות אחרות
38.6	46.5	46.8	54.3	62.6	77.4	96.1	37.5	10.4	22.6	48.6	81.6	816.2	דתיות - בני דתות אחרות
34.3	44.0	53.9	50.3	56.6	79.8	98.3	36.8	24.2	27.3	39.4	91.3	910.7	דתיים מאז ודתיים
38.9	44.0	52.9	57.3	65.9	79.2	97.6	35.3	15.7	26.7	42.7	85.1	886.9	לא כל כך דתיים
29.9	38.6	65.9	60.9	65.6	78.0	97.7	39.2	29.4	31.0	33.0	93.6	1,258.8	לא דתיים
44.0	51.8	52.0	52.3	66.9	79.8	94.7	41.2	6.3	16.8	47.8	70.9	1,361.6	השכלה
35.4	43.3	57.3	55.1	67.5	77.6	98.1	36.6	16.1	25.9	39.6	81.7	1,256.8	למדו
24.9	38.9	59.4	65.4	56.5	79.8	98.8	28.3	27.6	28.9	34.9	91.5	1,417.1	מזה:

(1) כולל מחשב נייד.

תעודת סיום ב"ס יסודי, או חטיבת ביניים, או ללא תעודה
תעודת סיום ב"ס תיכון (שאינה תעודת בגרות)
תעודת בגרות
תעודת סיום ב"ס על-תיכון (שאינה תעודה אקדמית)
תעודה אקדמית
הכנסה ביתית (ברוטו לחודש)
במסגרת תעודה
עד 2,000 ש"ח
4,000-2,001 ש"ח
4,001 ש"ח ומעלה

לוח 36- בני 20 ומעלה, לפי עמדות ביחס לשימוש באינטרנט ולפי תכונות נבחרות, 2010

עמדות ביחס לשימוש באינטרנט (1)										סך הכל	
השימוש באינטרנט מסובר	המידע הרב באינטרנט מקשה על השימוש בו	השימוש באינטרנט הוא דבר זמן	יש חשש בקנייית מוצרים באשראי באינטרנט	עמדות ביחס לשימוש באינטרנט על מנת לשמור על קשר עם חברים	השימוש באינטרנט מאפשר שמירה על קשר עם חברים	השימוש באינטרנט מתמצם פעילויות פנאי	השימוש באינטרנט מהנה	השימוש אתריים לרסום אתריים בעלי תוכן לא מוסרי או מסוכן	כראוי לתוכן לא מוסרי בעלי תוכן לא מוסרי או מסוכן		
17.3	23.6	25.1	66.3	67.7	70.2	73.0	79.3	79.3	אלפים	4,779.8	
17.1	24.1	23.8	65.4	69.2	70.0	75.3	76.2	76.2	מין	2,318.6	סך הכל
17.6	23.0	26.3	67.2	66.4	70.3	70.9	82.3	82.3	גברים	2,461.2	מין
13.0	21.3	26.9	70.3	81.1	77.2	86.6	81.7	81.7	נשים	575.6	גיל
13.2	24.2	25.8	66.0	70.4	74.2	80.3	83.4	83.4	24-20	2,026.9	24-20
21.6	25.1	26.6	71.4	65.9	70.6	68.2	80.9	80.9	44-25	1,472.7	44-25
23.9	20.6	18.4	53.4	52.8	51.6	51.1	62.3	62.3	64-45	704.1	64-45
17.9	24.2	27.2	67.0	63.4	69.8	70.3	82.4	82.4	65 ומעלה	3,159.8	65 ומעלה
21.7	24.7	21.3	69.2	75.1	68.5	74.5	77.4	77.4	מצב משפחתי	295.0	מצב משפחתי
26.7	21.3	22.0	48.3	52.0	53.6	45.6	59.6	59.6	נשואים	262.1	נשואים
12.2	21.8	20.4	67.8	82.5	75.7	87.5	75.5	75.5	גרושים	1,060.3	גרושים
15.2	20.8	22.2	64.9	72.4	69.2	76.1	77.0	77.0	אלמנים	4,003.6	אלמנים
15.1	20.6	22.5	64.9	71.9	69.5	76.1	77.2	77.2	רווקים	3,809.0	רווקים
28.6	37.7	39.8	73.7	43.6	75.1	57.1	91.2	91.2	קבוצת אוכלוסייה	776.2	קבוצת אוכלוסייה
20.7	24.8	18.8	64.9	80.1	62.3	77.1	73.2	73.2	יהודים ואחרים	847.0	יהודים ואחרים
15.5	28.1	66.8	57.8	41.9	74.7	42.4	87.8	87.8	מזרח: יהודים	333.4	מזרח: יהודים
15.4	25.1	36.5	64.0	62.4	72.5	69.7	85.2	85.2	ערבים	365.0	ערבים
17.5	20.6	20.6	69.1	71.7	71.2	75.0	80.0	80.0	יהודים ואחרים	1,450.5	יהודים ואחרים
12.9	17.9	12.1	63.0	80.2	66.4	85.3	70.8	70.8	מזרח: יהודים	1,654.9	מזרח: יהודים
28.9	37.8	41.4	71.2	39.6	72.4	51.2	91.4	91.4	דתיים - בני דתות אחרות	508.5	דתיים - בני דתות אחרות
30.7	38.4	35.2	78.1	64.8	74.8	70.5	90.3	90.3	דתיים מאז ומתמיד	166.9	דתיים מאז ומתמיד
21.3	32.5	30.0	73.5	56.0	76.9	70.3	86.4	86.4	לא כל כך דתיים	199.1	לא כל כך דתיים
(12.3)	16.0	29.8	33.4	16.7	34.9	(8.8)	49.0	49.0	לא דתיים, חילוניים	69.8	לא דתיים, חילוניים
17.4	23.7	25.0	66.8	68.5	70.7	74.0	79.8	79.8	השכלה	4,710.0	השכלה
28.2	30.6	38.0	62.7	45.2	63.6	45.1	76.7	76.7	לא למדו	834.2	לא למדו
22.6	26.4	30.2	73.1	64.3	72.7	70.2	82.7	82.7	למדו	816.2	למדו
12.3	19.5	19.9	67.6	77.5	75.1	85.7	79.6	79.6	מזרח: יהודים	910.7	מזרח: יהודים
16.5	22.8	25.6	70.9	71.5	70.4	76.6	82.5	82.5	חטיבת ביניים, או ללא תעודה	886.9	חטיבת ביניים, או ללא תעודה
11.2	21.0	16.4	62.0	77.9	71.2	85.4	78.1	78.1	תעודת סיום ב"ס על-ידי כון (שאינה תעודת בגרות)	1,258.8	תעודת סיום ב"ס על-ידי כון (שאינה תעודת בגרות)
25.0	30.5	38.1	67.8	53.7	70.7	58.9	83.7	83.7	תעודת בגרות	1,361.6	תעודת בגרות
17.6	23.0	21.7	69.4	71.5	70.5	74.3	79.9	79.9	תעודת סיום ב"ס על-ידי כון (שאינה תעודת בגרות)	1,256.8	תעודת סיום ב"ס על-ידי כון (שאינה תעודת בגרות)
10.4	18.2	15.4	62.3	76.8	69.8	84.5	75.3	75.3	תעודת אקדמית	1,417.1	תעודת אקדמית

(1) "מסכים מאוד" או "מסכים".

לוח 37. בני 20 ומעלה, לפי שימוש בטלפון נייד, עמדות ביחס לטלפון נייד ולפי תכונות נבחרות, 2010

השתמשו ביישומים שיש בטלפון הנייד(1)				חושבים שללא טלפון נייד:(2)				מזה: ברשותם טלפון נייד	סך הכל	
הודעות SMS	מצלמה	גלישה באינטרנט	תכנת ניווט GPS	הם היו מרגישים חוסר אונים במצבי חירום	הם היו נחשפים פחות לקרינה מסוכנת	הם היו מתקשים לשמור על קשר עם משפחה וחברים	עבודתם הייתה נפגעת			
אחוז מאלה שברשותם טלפון נייד								אלפים		
63.7	51.8	18.5	10.5	81.0	77.5	63.8	40.1	91.3	4,779.8	סך הכל
63.4	52.2	24.1	14.5	75.5	75.5	63.7	50.6	94.0	2,318.6	מין
63.9	51.4	12.9	6.5	86.6	79.5	63.9	29.5	88.7	2,461.2	גברים
85.7	68.7	36.7	10.2	83.7	82.1	78.4	44.3	96.2	575.6	נשים
76.0	62.8	24.3	13.7	82.3	82.6	62.2	46.6	96.1	2,026.9	גיל
53.1	41.9	9.0	9.0	78.2	76.5	60.7	38.6	91.7	1,472.7	24-20
25.7	21.0	(1.6)	3.5	83.5	61.4	62.2	18.2	81.2	393.1	44-25
10.9	11.6	76.6	45.0	62.4	7.9	60.9	310.9	64-45
58.4	49.6	14.0	10.8	81.3	78.5	62.0	39.7	91.8	3,159.8	74-65
62.8	43.2	10.1	7.3	79.9	67.6	64.2	38.7	93.3	295.0	75 ומעלה
20.4	16.6	..	(2.3)	78.9	55.3	66.3	11.3	64.8	262.1	מצב משפחתי
86.1	66.3	36.5	11.8	81.0	81.0	68.4	46.3	95.7	1,060.3	נשואים
66.2	51.7	19.7	11.5	80.6	76.1	61.4	39.4	93.0	4,003.6	גרומים
66.8	51.6	19.7	11.7	81.0	77.2	60.7	39.8	92.9	3,809.0	אלמנים
49.0	52.5	11.3	4.7	83.7	85.4	78.1	43.8	82.2	776.2	רווקים
55.9	52.7	18.0	8.5	79.9	58.4	74.8	35.1	91.5	847.0	קבוצת אוכלוסייה
30.3	23.2	5.7	(3.2)	79.5	77.0	58.5	23.7	85.8	333.4	יהודים ואחרים
66.8	46.0	14.5	7.9	80.9	79.7	60.0	39.2	90.1	365.0	מזה: יהודים
65.5	54.0	21.0	11.2	81.9	78.9	62.9	40.3	93.0	1,450.5	ערבים
74.6	55.8	22.3	14.5	80.5	75.1	59.3	42.4	94.9	1,654.9	עולי 1990 ואילך
42.5	49.0	8.8	3.2	82.5	83.8	77.4	39.1	76.8	508.5	דתיות - יהודים
57.1	56.5	15.0	7.2	83.4	78.5	81.2	55.1	94.1	166.9	חרדים
56.9	58.7	18.2	7.0	84.1	84.5	77.1	39.6	92.4	199.1	דתיים
92.1	52.1	18.6	10.6	81.1	77.6	63.8	40.2	92.1	4,710.0	מסורתיים
78.2	30.1	6.1	4.2	79.0	75.2	69.4	30.2	78.2	834.2	לא דתיים, חילונים
56.3	51.6	17.9	8.7	81.9	79.4	65.7	39.5	92.5	816.2	דתיות - בני דתות אחרות
80.5	62.9	28.0	11.7	82.9	80.7	67.8	40.1	95.6	910.7	דתיים מאוד ודתיים
63.6	52.6	15.7	10.5	82.0	77.8	64.2	40.8	94.2	886.9	לא כל כך דתיים
77.6	56.1	21.0	14.3	79.7	75.3	56.4	45.6	96.9	1,258.8	לא דתיים
45.3	42.7	10.1	3.6	79.2	77.0	68.4	33.4	83.8	1,361.6	השכלה
63.5	53.4	17.4	10.3	82.8	77.3	67.1	40.6	92.0	1,256.8	למדו
76.6	56.4	24.3	16.4	80.3	76.1	56.5	46.2	97.5	1,417.1	מזה:
										תעודת סיום בי"ס יסודי, או חטיבת ביניים, או ללא תעודה
										תעודת סיום בי"ס תיכון
										(שאינה תעודת בגרות)
										תעודת בגרות
										תעודת סיום בי"ס על-תיכון
										(שאינה תעודה אקדמית)
										תעודה אקדמית
										הכנסה ממוצעת לנפש
										במשק בית (ברוטו לחודש)
										עד 2,000 ש"ח
										2,001-4,000 ש"ח
										4,001 ש"ח ומעלה

(1) בחודש האחרון.

(2) "מסכים מאוד" או "מסכים".

שאלון
סקר חברתי 2010
"בריאות ואורח חיים"
"שימוש במחשב ובאינטרנט"

פרק 1. משק הבית

1.10 האם > כתובת המרשם < היא הכתובת שבה > אתה גר / את גרה < באופן קבוע?

1. כן - עבור *לא* 1.30

2. לא - *המשק* 1.20.2

לא ידוע / מסרב - עבור *לא* 1.30

1.20.2 מהי הכתובת שבה > אתה גר / את גרה < באופן קבוע

שם יישוב: (בחירה באמצעות מילון יישובים)

1.20 שם רחוב: (בחירה באמצעות מילון רחובות)

1.20.1 מספר בית:

1.20.3 מספר דירה:

אנשים הגרים בדירה

1.30 כעת אשאל על האנשים הגרים בדירה באופן קבוע.

נא 1.40

1.40 שמך : שם פרטי

לסוקר: קרא את השם הפרטי של הנדגם

נא 1.40

1.40 מלבדך, מי הם האנשים הגרים בדירה באופן קבוע?

הכוונה לדירה ב> מידע ממרשם / אם שונה - כתובת מעודכנת>.

כולל: חיילים בשירות סדיר וכן ילדים הלומדים במוסדות חינוך עם פנימייה, כולל כתות יב.

שם פרטי:

נא 1.50

1.50 לסוקר: קרא את שם המשפחה של הנדגם

המשק 1.60

נא 1.50

שם משפחה:

עבור *לא* 1.70

1.60 מהו מספר תעודת הזהות שלך? כולל ספרת ביקורת וכולל אפסים משמאל.

1.70 מהו יחס הקרבה של > שם הנפש בדירה < אליך?

1	הנדגם
2	בן זוג / בת זוג
3	בן / בת
4	בן / בת הזוג של הבן או הבת
5	נכד / ה
6	הורה
7	הורה של בן / בת הזוג
8	אח / אחות
9	גיס / גיסה
10	סבא / סבתא
11	דוד / דודה
12	אחיין / אחיינית
13	קרוב משפחה אחר
14	ילד במשפחה אומנת
15	שותף / שותפה לדירה
16	מטפל / ת או עובד / ת משק בית
17	לא קרוב אחר
	לא ידוע / מסרב

1.40 עבור לנפש הבאה *alef*

תקציב מזון משותף

בסיום פירוט הנפשות החיות בדירה מתבצעת הבדיקה הבאה:

- אם הנדגם הוא הנפש היחידה הנכרה בדירה עבור לטבלת מ"ב $f-1.100$
- אם כל יתר הנפשות בדירה מסומנות בטבלת $f-1.70$ 2 (בן/בת זוג) $alef$ 3 $f-1.70$ (בן/בת)
עבור לטבלת מ"ב $f-1.100$ *alef* על כל הנפשות הנכרות בדירה
- כל השאר המשק בטבלת $f-1.80$

1.80 האם לכל הגרים בדירה יש תקציב הוצאות משותף למזון?

- כן עבור לטבלת מ"ב $f-1.100$ *alef* על כל הנפשות הנכרות בדירה
 - לא המשק בטבלת $f-1.90$
- לא ידוע / מסרב עבור לטבלת מ"ב $f-1.100$ *alef* על כל הנפשות הנכרות בדירה

1.90 למי מבין הגרים בדירה יש תקציב הוצאות משותף למזון אתך?

ל > שם הנפש בדירה <?

- כן
- לא

נוסח אנדאט

1.100 לסוקר: הקלד את מינו של <שם הנדגם>

נוסח איתר בני משק הבית

1.100 כעת אשאל על <שם בן משק הבית>

האם <שם בן משק הבית>:

1. זכר

2. נקבה

נוסח אנדאט

1.110 באיזו שנה נולדת ?

נוסח איתר בני משק הבית

1.110 באיזו שנה <נולד / נולדה> <שם בן משק הבית> ?

עבור 1.120 (טווח 2010-1890) | | | |

המשק 1.110.1 לא ידוע / מסרב

נוסח אנדאט

1.110.1 <בן כמה אתה / בת כמה את> ?

נוסח איתר בני משק הבית

1.110.1 <בן / בת> כמה <שם בן משק הבית> ?

| | (טווח 99-0)

לא ידוע / מסרב

נוסח אנדאט

1.120 באיזו ארץ נולדת, על פי הגבולות הנוכחיים?

נוסח איתר בני משק הבית

1.120 באיזו ארץ <נולד / נולדה> <שם בן משק הבית> על פי הגבולות הנוכחיים ?

1.130-1 עבור ישראל

1.150-2 עבור (פירוט ארצות)

המשק 16 אחר lookup ארצות

1.130 עבור לא ידוע

1.160 עבור לא ידוע / מסרב

1.150-1 עבור

נוסח אנדאט ילידי ישראל

1.130 באיזו ארץ נולד אביו, על פי הגבולות הנוכחיים?

נוסח איתר בני משק הבית ילידי ישראל

1.130 באיזו ארץ נולד <אביו / אביה> של <שם בן משק הבית> על פי הגבולות הנוכחיים ?

1.140-1 עבור ישראל

1.140-2 עבור (פירוט ארצות)

המשק 16 אחר lookup ארצות

1.140 עבור לא ידוע / מסרב

נוסח לנדאט ילידי ישראל

1.140 באיזו ארץ נולדה אמך על פי הגבולות הנוכחיים?

נוסח ליתר בני משק הבית ילידי ישראל

1.140 באיזו ארץ נולדה <אמו / אמה> של <שם בן משק הבית> על פי הגבולות הנוכחיים?

1	ישראל	עבור להוראת תלמיט לפני 1.160
15-2	(פירוט ארצות)	עבור להוראת תלמיט לפני 1.160
16	אחר	המשק לא lookup ארצות
	לא יודע / מסרב	עבור להוראת תלמיט לפני 1.160

נוסח לנדאט

1.150 באיזו שנה עלית לישראל?

נוסח ליתר בני משק הבית

1.150 באיזו שנה <עלה / עלתה> <שם בן משק הבית> לישראל?

1.160	עבור להוראת תלמיט לפני 1.160	(טווח 2010-1890)
1.150.1	המשק לא ידוע	
1.160	עבור להוראת תלמיט לפני 1.160	מסרב

נוסח לנדאט

1.150.1 לפני כמה שנים עלית לישראל?

נוסח ליתר בני משק הבית

1.150.1 לפני כמה שנים <עלה / עלתה> <שם בן משק הבית> לישראל?

(טווח 99-0) | |

- אם הנפש עצליה שואליט בת 15 ומעלה המשק לא ידוע 1.160
- כל השאר - עבור לנפש הבאה לא ידוע 1.100

1.160 האם <אתה / את> / <שם בן משק הבית>:

1.170 המשק לא ידוע	1. <נשוי / נשואה>
לנוסח בהתאמה למצב המשפחתי	2. <חי / חיה> בנפרד
(חייט בנפרד י"שאלו על שנת נישואיהם)	3. <גרוש / גרושה>
	4. <אלמן / אלמנה>
הנדאט - עבור לנפש הבאה לא ידוע 1.100	5. <רווק / רווקה>
נפש אחרת - עבור לא ידוע 1.190	לא ידוע / מסרב

נוסח פֿאָדזשט

1.170 באיזו שנה <התחתנת / התגרשת/ התאלמנת > ?

עבור f-1.180 (טווח 1890-2010)

המשק fafef 1.170.1 לא ידוע

עבור f-1.180 מסרב

נוסח פֿאָדזשט פֿאָדזשט פֿאָדזשט

1.170 באיזו שנה <> התחתנת / התגרשת / התאלמנת > <> שם בן משק הבית ?

עבור fafef 1.190 (טווח 1890-2010)

המשק fafef 1.170.1 לא ידוע

עבור fafef 1.190 מסרב

נוסח פֿאָדזשט

1.170.1 לפני כמה שנים <התחתנת / התגרשת/ התאלמנת > ?

המשק fafef 1.180 { (טווח 0-99)
לא ידוע/ מסרב

נוסח פֿאָדזשט פֿאָדזשט פֿאָדזשט

1.170.1 לפני כמה שנים <> התחתנת/ התגרשת/ התאלמנת > <> שם בן משק הבית ?

עבור fafef 1.190 { (טווח 0-99)
לא ידוע/ מסרב

נוסח פֿאָדזשט פֿאָדזשט פֿאָדזשט

1.180 כמה פעמים היית <נשוי/ נשואה>, כולל הנישואין הנוכחיים ?

נוסח פֿאָדזשט פֿאָדזשט פֿאָדזשט

1.180 כמה פעמים היית <נשוי/ נשואה> ?

(טווח 1-10)

לא ידוע/ מסרב —עבור לנפש הבאה במ"ב לשאלה 1.100

1.190 האם < שם בן משק הבית > <עובד / עובדת> ?

לסוקר: לא כולל עבודת עקרת בית בביתה ועבודה בהתנדבות

התנדבות לשירות לאומי נחשבת כעבודה אזרחית

1. כן, עובד

2. בשירות קבע בצה"ל

3. בשירות חובה בצה"ל

4. לא עובד

לא ידוע/ מסרב

1.210 האם < שם בן משק הבית > < למד או לומד / למדה או לומדת > במוסד לימודים כלשהו?

1. < למד / למדה > רק בעבר
2. < לומד / לומדת > כיום, כולל בחופשה
3. לא < למד / למדה > כלל במוסד לימודים
- המשק 1.220 }
צפון הנפה 1.100 - המשק 1.220
לא ידוע/ מסרב המשק 1.220

המשק 1.220 רק צפון הנפה 17 +

1.220 מהם התעודה או התואר הגבוהים ביותר < שקיבל / שקיבלה > < שם בן משק הבית > ?

1. תעודת סיום של בית ספר תיכון (שאינה תעודת בגרות)
2. תעודת בגרות
3. תעודת סיום של בי"ס על-תיכון שאינה תעודה אקדמית
4. תואר אקדמי ראשון B.A., או תואר מקביל כולל תעודה אקדמית
5. תואר אקדמי שני M.A., או תואר מקביל (כולל M.D. דוקטור ברפואה)
6. תואר אקדמי שלישי Ph.D., או תואר מקביל
7. לא < קיבל / קיבלה > אף אחת מהתעודות שצוינו
לא ידוע/ מסרב

פרק 2. דיוור, רכב וצלירה בבית

2.10 כעת אשאל על דיוור, רכב ועזרה בבית

הנדאט יחידה כא"ב

2.20 האם הדירה שבה <אתה גר / את גרה> היא בבעלותך או בשכירות?

כא"ב זרה עט הנדאט לפחות נפס אחת נוספת

2.20 האם הדירה שבה אתם גרים היא בבעלותכם או בשכירות?

לסוקר: בבעלותכם = בבעלות לפחות אחד מן הגרים בדירה

1. הדירה <בבעלותך / בבעלותכם> עבאז 2.50-f

2. הדירה בשכירות (כולל שכירות בדמי מפתח) עבאז 2.30-f

3. [דירה בקיבוץ של חבר קיבוץ] עבאז 2.50-f {

4. [דירה של בן משפחה או של חבר שאינו שייך למשק הבית ולא משלמים שכר דירה]

5. הסדר אחר הפנ 2.20.1-f {

לא ידוע

מסרב עבאז 2.50-f

2.20.1 מהו הסדר המגורים <שלך / שלכם> ? <פרט / פרטי>

עבאז 2.50 fkef

2.30 ממני <שכרת / שכרתם> את הדירה ?

1. מחברה ציבורית: "עמידר", "עמיגור", "פרזות", "חלמיש", "שיקמונה" וכדומה עבאז 2.40 fkef

2. מאדם פרטי (כולל מבן משפחה) עבאז 2.40 fkef

3. ממשהו אחר הפנ 2.30.1 fkef

לא ידוע עבאז 2.40 fkef

מסרב עבאז 2.40 fkef

2.30.1 ממני <שכרת / שכרתם> את הדירה ? <פרט / פרטי>

2.40 האם <תהיה זכאי / תהיי זכאית / תהיו זכאים> ל"דמי מפתח" או ל"דמי פיננסי" כאשר <תפנה / תפני / תפנו> את

הדירה?

1. כן

2. לא

2.50 בכמה חדרים <אתה גר / את גרה / אתם גרים>, כולל חצאי חדרים? כולל סלון, לא כולל: מטבח, שירותים וחדר

המשמש לעסק בלבד.

לסוקר: ניתן לרשום חצאי חדרים

1/2 | (טווח 0.5-9.5)

- אם הדירה בעצלות הנדסת המשלאלה 2.60
- כל השאר עבור לאלה 2.70

2.60 האם יש <בבעלותך / בבעלותכם> דירה נוספת?

1. כן
2. לא
- לא ידוע/ מסרב
- עבור לאלה 2.80

2.70 האם יש <בבעלותך / בבעלותכם> דירה?

1. כן
2. לא
- לא ידוע/ מסרב

2.80 האם עומדת <לרשותך / לרשותכם> מכונית פרטית או מסחרית (עד ארבעה טון משקל כולל)?
לסוקר: לא כולל טרקטורון או כלי רכב מנועיים דו – גלגליים כגון: אופנוע, קטנוע, טוסטוס

1. כן המשלאלה 2.90
2. לא
- לא ידוע/ מסרב
- עבור לאלה 2.100

2.90 כמה מכוניות עומדות <לרשותך / לרשותכם> ?

- (טווח 6-1) אם עומדת מכונית אחת לרשות משק הבית – המשלאלה 2.90.1
- אם יש יותר ממכונית אחת לרשות משק הבית עבור לאלה 2.90.2
- לא ידוע/ מסרב עבור לאלה 2.110

2.90.1 האם המכונית <בבעלותך/בבעלותכם> ?

1. כן
2. לא
- לא ידוע/ מסרב
- עבור לאלה 2.110

2.90.2 מתוכן, כמה מכוניות <בבעלותך/בבעלותכם> ?

- (טווח 6-1) עבור לאלה 2.110
- לא ידוע/ מסרב

2.100 בשנים-עשר החודשים האחרונים, האם עמדה <לרשותך / לרשותכם> מכונית פרטית או מסחרית?

1. כן
2. לא

אם ציין כי מתאכר/ת בדירה מטפלת או עובדת משק בית (1.70=16) – עבור לאלה 2.111

2.110 האם מועסק/ת <בביתך / בביתכם> עוזר/ת או מטפל/ת המקבל/ת תשלום?

1. כן *האם 2.111*
2. לא *עבור 3.10*
- לא ידוע/ מסרב

2.111 כמה שעות בשבוע מועסק/ת העוזר/ת או המטפל/ת ?

לסוקר: הכוונה לשעות שבועיות. אם העוזר/ת או המטפל/ת מועסק/ת בתדירות נמוכה יותר, חלק באופן יחסי למספר שעות שבועיות.

לסוקר: אם במשק הבית יש גם עוזר/ת וגם מטפל/ת יש לרשום את סך מספר שעות שלהם/ן.

(טווח 0.5-336)

2.112 האם העוזרת או המטפלת עוסקת ב:

1. עבודות בית, כגון: ניקיון ובישול
2. טיפול בבן משק הבית, כגון: בילדים ובקשישים
3. גם בעבודות בית וגם בטיפול בבן משק בית
4. אחר *האם 2.113*

2.113 העוזרת או המטפלת עוסקת ב: _____

2.120 אקרא בפניך רשימה של גורמים מממנים, ענה לגבי כל אחד מהם האם הוא משלם עבור העוזר/ת או המטפל/ת.

לסוקר: הקש 1 ו-Enter, ולכל שאלה הקש: 1-כן, 2-לא

2.120.1	הנדסת יחידה כא"פ <אתה / את> כא"פ ארה עם הנדסת לפחות נפש אחת נוספת אתם לסוקר: השייכים למשק הבית.	1-כן	2-לא
2.120.2	מוסד או גוף ציבורי כגון: המוסד לביטוח לאומי, לשכת רווחה	1-כן	2-לא
2.120.3	הנדסת יחידה כא"פ מישהו אחר כא"פ ארה עם הנדסת לפחות נפש אחת נוספת מישהו אחר שאינו שייך למשק הבית	1-כן	2-לא

פרק 3. דעות על דירה ואזור מאורים

3.10 השאלות הבאות מתייחסות למגורֵיך ביישוב ובדירה

3.110 מאיזו שנה <אתה / את גרה> ב> שם היישוב שבו גר הנדגם?<

לסוקר: אם הנדגם עונה "מספר שנים" – סמן "לא ידוע"

3.20.2 *עבודת אלה* (טווח 1890-2010)

לא ידוע המשקל *kelf* 3.110.1

מסרב 3.20.2 עבודה

3.110.1 כמה שנים <אתה גר / את גרה> ב >שם היישוב שבו גר הנדגם<?

(טווח 99-0.5) | | | 1/2

3.20.2 כעת אשאל מספר שאלות, כאשר לכל שאלה יש 4 תשובות אפשריות: מרוצה מאוד, מרוצה, לא כל כך מרוצה, בכלל לא מרוצה. <אתה מתבקש/ את מתבקשת> לבחור את התשובה המתאימה לך ביותר.

3.120 באופן כללי, האם <אתה / את> מרוצה מאזור מגורידך?

1. מרוצה מאוד
2. מרוצה
3. לא כל כך מרוצה
4. בכלל לא מרוצה

3.140 האם <אתה / את> מרוצה מכמות השטחים הירוקים, הגנים הציבוריים או הפארקים, באזור מגוריד?

1. מרוצה מאוד
2. מרוצה
3. לא כל כך מרוצה
4. בכלל לא מרוצה

3.141 האם <אתה / את> מרוצה מכמות מתקני הספורט באזור מגוריך? הכוונה למתקנים הניתנים לשימוש ללא תשלום, כמו שבילי אופניים או שבילי ריצה, מתקני כושר בגנים ציבוריים וכדומה.

1. מרוצה מאוד
2. מרוצה
3. לא כל כך מרוצה
4. בכלל לא מרוצה

3.150 האם <אתה / את> מרוצה מהניקיון באזור מגוריך?

1. מרוצה מאוד
2. מרוצה
3. לא כל כך מרוצה
4. בכלל לא מרוצה

3.170 האם <אתה מרגיש בטוח/את מרגישה בטוחה> ללכת לבדך בשעות החשכה באזור מגורייך?

1. <בטוח/בטוחה> מאוד
2. <בטוח/בטוחה>
3. לא כל כך <בטוח/בטוחה>
4. בכלל לא <בטוח/בטוחה>
5. [לא <יוצא/ יוצאת> מהבית]

3.20 מאיזו שנה <אתה גר / את גרה> בדירה זו ?

3.30 *עבור* *לא* *ידוע* *מסרב* (טווח 2010-1890)

3.20.1 *עבור* *לא* *ידוע* *מסרב* *המשק* *עבור* *לא* *ידוע* *מסרב*

3.30 *עבור* *לא* *ידוע* *מסרב* *המשק* *עבור* *לא* *ידוע* *מסרב*

3.20.1 כמה שנים <אתה גר / את גרה> בדירה זו?

/2 (טווח 99-0.5)

3.30 באופן כללי, האם <אתה / את> מרוצה מהדירה שבה <אתה גר / את גרה> ?

1. מרוצה מאוד
2. מרוצה
3. לא כל כך מרוצה
4. בכלל לא מרוצה

3.80 האם <אתה / את> מרוצה מהיחסים עם שכניך?

1. מרוצה מאוד
2. מרוצה
3. לא כל כך מרוצה
4. בכלל לא מרוצה
5. [אין שכנים]

פרק 4. בריאות, אורח חיים ופרייון

4.10 כעת אשאל אותך לגבי בריאות ותפקוד.

4.20 מה מצב בריאותך, בדרך כלל?

1. טוב מאוד
2. טוב
3. לא כל כך טוב
4. בכלל לא טוב

4.20.1 האם יש לך קושי לראות? (אם יש משקפיים, גם כש>אתה מרכיב/את מרכיבה< משקפיים)

1. אין קושי
2. יש קושי מועט
3. יש קושי רב
4. לא רואה בכלל

4.20.2 האם יש לך קושי לשמוע? (אם יש מכשיר שמיעה, גם כש>אתה מרכיב/את מרכיבה< מכשיר שמיעה)

1. אין קושי
2. יש קושי מועט
3. יש קושי רב
4. לא >שומע/ שומעת< בכלל

נוסח 1: אם אין כל קושי בראיה ובעינה (1=4.20.1 לא 1=4.20.2)

4.30 האם יש לך בעיה בריאותית או פיזית כלשהי? הכוונה לבעיה הקיימת שישה חודשים או יותר.

נוסח 2: אם יש קושי כלשהו בראיה או בעינה (2,3,4=4.20.1 לא 2,3,4=4.20.2)

4.30 האם יש לך בעיה בריאותית או פיזית כלשהי >מלבד הקושי לראות< / >מלבד הקושי לשמוע< / >מלבד הקושי

לראות ולשמוע? הכוונה לבעיה הקיימת שישה חודשים או יותר.

1. כן הפעלה 4.40
2. לא
- לא ידוע/ מסרב

4.40 האם בעיה זו מפריעה לך בפעולות יומיומיות?

1. מפריעה מאוד
2. מפריעה
3. לא כל כך מפריעה
4. בכלל לא מפריעה

• אם 4.20.1 = 4, 3 לא 4.20.2 = 4, 3 לא 4.40 = 2, 1, DK הפעלה 4.50-f

• כל השאר - עבור 4.120-f

4.50 האם יש לך קושי ללכת או לעלות במדרגות?

1. אין קושי
2. יש קושי מועט
3. יש קושי רב
4. לא <יכול/ יכולה> בכלל

4.60 האם יש לך קושי להתלבש או להתרחץ?

1. אין קושי
2. יש קושי מועט
3. יש קושי רב
4. לא <יכול/ יכולה> בכלל

4.70 האם יש לך קושי לאכול בעצמך?

1. אין קושי
2. יש קושי מועט
3. יש קושי רב
4. לא <יכול/ יכולה> בכלל

4.80 האם יש לך קושי לזכור או להתרכז?

1. אין קושי
2. יש קושי מועט
3. יש קושי רב
4. לא <יכול/ יכולה> בכלל

4.90 האם יש לך קושי לבצע פעולות הקשורות במשק הבית? כגון: ניקיון, קניות, סידורים מחוץ לבית וכדומה?

1. אין קושי
2. יש קושי מועט
3. יש קושי רב
4. לא <יכול/ יכולה> בכלל

4.120 כעת אשאל מספר שאלות בנושא שינה, המתייחסות לחודש האחרון.

4.121 בדרך כלל, כמה שעות <אתה ישן / את ישנה> בלילה שאינו בסוף שבוע?

לטוקר: הכוונה ממוצאי שבת ועד יום רביעי בלילה.

אם עובד בלילות הקלד 98

(טווח 1-24) | |

4.130 בחודש האחרון, האם היה לך קושי להירדם, או לישון במשך לילה שלם?

1. בכל לילה או כמעט בכל לילה
 2. פעמיים-שלוש בשבוע
 3. פעם בשבוע או פחות
 4. לא היה לך קושי כזה בחודש האחרון
 לא ידוע/ מסרב
- 4.140 -f pen {
 15.230 -f עכור {

4.140 בחודש האחרון, האם הרגשת <עייף או מנומנם/ עייפה או מנומנמת> במשך היום בגלל בעיות בשינה?

1. הרגשת עייפות רבה מאוד
 2. הרגשת עייפות רבה
 3. הרגשת עייפות קלה
 4. לא הרגשת כלל עייפות
 לא ידוע / מסרב
- 4.150 -f pen {
 15.230 -f עכור {

4.150 באיזו מידה בעיות השינה שציינת פגעו בתפקוד שלך?

1. במידה רבה מאוד
 2. במידה רבה
 3. במידה מועטה
 4. בכלל לא

4.160 באיזו מידה בעיות השינה שציינת סיכנו אותך בנהיגה?

1. במידה רבה מאוד
 2. במידה רבה
 3. במידה מועטה
 4. בכלל לא
 5. [לא נהגת / אין לך רישיון]

15.230 כעת אשאל על מצבים רגשיים שונים:

4.	3.	2.	1.		
בכלל לא	לעתים רחוקות	מדי פעם	לעתים קרובות		
4	3	2	1	ב- 12 החודשים האחרונים, האם הרגשת <לחץ/ לחוצה> ?	15.240.1
4	3	2	1	ב- 12 החודשים האחרונים, האם הרגשת <מדוכא/ מדוכאת> ?	15.240.2
4	3	2	1	ב- 12 החודשים האחרונים, האם הרגשת ש <אתה יכול/ את יכולה> להתמודד עם הבעיות שלך?	15.240.3
4	3	2	1	ב- 12 החודשים האחרונים, האם הרגשת <מלא/ מלאת> מרץ?	15.240.4
4	3	2	1	ב- 12 החודשים האחרונים, האם דאגות הפריעו לך לישון?	15.240.5

4.170 כעת אשאל לגבי בדיקות שונות הנעשות לשם גילוי מוקדם או בגלל בעיה בריאותית

4.170.1 האם עשית בדיקת לחץ דם?

1. כן *האם pen 4.170.21*

2. לא *עבור 4.170.3* {
לא ידוע/ מסרב

4.170.21 מתי עשית את הבדיקה בפעם האחרונה?

1. ב-12 החודשים האחרונים

2. מעל שנה ועד שנתיים

3. מעל שנתיים ועד חמש שנים

4. מעל חמש שנים

4.170.2 האם עשית את הבדיקה בעקבות בעיה בריאותית?

1. כן

2. לא

4.170.3 האם עשית בדיקת דם לגילוי רמת הכולסטרול?

1. כן *האם pen 4.170.41*

2. לא *עבור 4.170.5* {
לא ידוע / מסרב

4.170.41 מתי עשית את הבדיקה בפעם האחרונה?

1. ב-12 החודשים האחרונים

2. מעל שנה ועד שנתיים

3. מעל שנתיים ועד חמש שנים

4. מעל חמש שנים

4.170.4 האם עשית את הבדיקה בעקבות בעיה בריאותית?

1. כן

2. לא

4.170.5 האם עשית בדיקת שומות ונקודות חן?

1. כן *האם pen 4.170.61*

2. לא *עבור 4.170.7* {
לא ידוע/ מסרב

4.170.61 מתי עשית את הבדיקה בפעם האחרונה

1. ב-12 החודשים האחרונים
2. מעל שנה ועד שנתיים
3. מעל שנתיים ועד חמש שנים
4. מעל חמש שנים

4.170.6 האם עשית את הבדיקה בעקבות בעיה בריאותית?

1. כן
2. לא

4.170.7 האם עשית בדיקת ממוגרפיה? (השאלה תוצג לנשים מעל 40 ומעלה)

1. כן *המפקד 4.170.81*
 2. לא *עבור 4.170.9*
- לא ידוע/ מסרב

4.170.81 מתי עשית את הבדיקה בפעם האחרונה

1. ב-12 החודשים האחרונים
2. מעל שנה ועד שנתיים
3. מעל שנתיים ועד חמש שנים
4. מעל חמש שנים

4.170.8 האם עשית את הבדיקה בעקבות בעיה בריאותית?

1. כן
2. לא

4.170.9 האם עשית בדיקת pap- משטח צוואר הרחם? (השאלה תוצג לנשים מעל 35 ומעלה)

1. כן *המפקד 4.170.101*
 2. לא *עבור 4.170.11*
- לא ידוע/ מסרב

4.170.101 מתי עשית את הבדיקה בפעם האחרונה

1. ב-12 החודשים האחרונים
2. מעל שנה ועד שנתיים
3. מעל שנתיים ועד חמש שנים
4. מעל חמש שנים

4.170.10 האם עשית את הבדיקה בעקבות בעיה בריאותית?

1. כן
2. לא

4.170.11 האם עשית בדיקה לגילוי סרטן בבלוטת הערמונית, פרוסטטה psa : (השאלה תוצאת פאקריס מציף 50)

1. כן *המפקה 4.170.121*
 2. לא *עבור הפקה 4.170.13*
- לא ידוע/ מסרב

4.170.121 מתי עשית את הבדיקה בפעם האחרונה ?

1. ב-12 החודשים האחרונים
2. מעל שנה ועד שנתיים
3. מעל שנתיים ועד חמש שנים
4. מעל חמש שנים

4.170.12 האם עשית את הבדיקה בעקבות בעיה בריאותית?

1. כן
2. לא

4.170.13 האם עשית בדיקת דם סמוי בצואה : (השאלה תוצאת פאני 50 ומצפה)

1. כן *המפקה 4.170.141*
 2. לא *עבור הפקה 4.170.15*
- לא ידוע/ מסרב

4.170.141 מתי עשית את הבדיקה בפעם האחרונה

1. ב-12 החודשים האחרונים
2. מעל שנה ועד שנתיים
3. מעל שנתיים ועד חמש שנים
4. מעל חמש שנים

4.170.14 האם עשית את הבדיקה בעקבות בעיה בריאותית?

1. כן
2. לא

4.170.15 האם עשית בדיקת קולונסקופיה? (השאלה תוצאת פאני 50 ומצפה)

1. כן *המפקה 4.170.161*
 2. לא *עבור הפקה 4.171*
- לא ידוע/ מסרב

4.170.161 מתי עשית את הבדיקה בפעם האחרונה

1. ב-12 החודשים האחרונים
2. מעל שנה ועד שנתיים
3. מעל שנתיים ועד חמש שנים
4. מעל חמש שנים

4.170.16 האם עשית את הבדיקה בעקבות בעיה בריאותית?

1. כן
2. לא

4.171 ב-12 החודשים האחרונים, האם קיבלת חיסון נגד שפעת?

1. כן
2. לא

4.172 ב-12 החודשים האחרונים, האם עברת בדיקת שיניים, או טיפול שיניים?

1. כן
2. לא

4.173 ב-12 החודשים האחרונים, האם נעשה לך ניקוי שיניים על ידי רופא שיניים או שיננית?

1. כן
2. לא

4.180 כעת אשאל על גובה ומשקל.

4.190 מה הגובה שלך, ללא נעליים.

לסוקר: התשובה בסנטימטרים

לסוקר: אם הנדגם אינו זוכר את הגובה במדויק, שאל על הגובה בערך

— — —

4.200 מה משקלך כיום, בבגדים קלים וללא נעליים?

לסוקר: אם אישה אומרת לך שהיא בהיריון, שאל על משקלה לפני ההיריון

לסוקר: אם הנדגם אינו זוכר את המשקל במדויק, שאל על המשקל בערך

— — —

4.210 האם היית רוצה:

- | | |
|-------------------------|----------------------|
| 4.220 <i>pen keaf</i> { | 1. לרדת במשקל |
| | 2. להישאר באותו משקל |
| 4.240 <i>keaf</i> { | 3. לעלות במשקל |
| | 4. [לא אכפת לך] |

4.220 האם <אתה/את> עושה דיאטה לצורך ירידה במשקל, או לשמירה על המשקל ?

1. כן המשך בשאלה 4.230
2. לא עבור לשאלה 4.240

4.230 ממני קיבלת את ההנחיות העיקריות לביצוע הדיאטה?

1. רופא
2. דיאטנית, בייעוץ אישי או קבוצתי
3. תכנית מאורגנת או קבוצת תמיכה, שלא על ידי דיאטנית
4. ספרים, אינטרנט או חומר מקצועי
5. משפחה או מכרים
6. גורם אחר

4.240 בעת אשאל אותך שאלות בנושא פעילות גופנית .

4.250 בשלושת החודשים האחרונים, האם עסקת בפעילות גופנית? הכוונה לפעילות כמו: הליכה, ריצה,

שחייה, התעמלות, משחקי כדור וכדומה.

לסוקר: הכוונה לפעילות גופנית שהנדגם עושה מתוך בחירה, ולא לפעילות הנלווית לאורח חייו או לעבודתו. לדוגמה: מי שעולה ויורד לדירתו במדרגות כי אין בבניין שלו מעלית או מי שעובד כסבל - אין זה נחשב לעיסוק בפעילות גופנית לצורך השאלה.

1. כן
2. לא *עבור 4.340*

4.270 אנו מבחינים בין שלושה סוגים של פעילות גופנית: פעילות מאומצת, פעילות מתונה ופעילות לחיזוק שרירים. נשאל על כל אחד מהם בנפרד.

4.271 פעילות גופנית מאומצת היא פעילות הגורמת להזעה רבה ולעלייה גדולה בקצב פעימות הלב, לדוגמה: ריצה, הליכה מהירה, פעילות אירובית.

בשלושת החודשים האחרונים, האם עסקת בפעילות גופנית מאומצת, שנמשכה לפחות 10 דקות ברצף?

1. כן
2. לא *עבור 4.290*

4.280 בדרך כלל, כמה פעמים בשבוע עסקת בפעילות גופנית מאומצת?

לסוקר: אם התשובה היא פחות מפעם בשבוע - רשום "0"

(טווח 0 – 7)

אם עסקת בפחות פחות מפעם בשבוע (0=4.280) - *עבור 4.290*

4.280.1 בדרך כלל, כמה שעות בשבוע עסקת בפעילות גופנית מאומצת?

לסוקר: אם עשה פעילות גופנית יותר משעה - עגל לשעות ולחצאי שעות (שעה ו-40 דקות תירשם

כ-1.5). אם עשה פעילות גופנית פחות משעה - רשום "0" והקש ENTER

(טווח 0.5 – 168)

אם עסקת פחות פחות מפעם בשבוע (0=4.280.1) - *העבור 4.280.2*

אחרת - עבור 4.290

4.280.2 מספר דקות:

(טווח 1 – 59)

4.290 פעילות גופנית מתונה היא פעילות הגורמת להזעה קלה ולעלייה קטנה בקצב פעימות הלב, לדוגמה:

הליכה, רכיבה על אופניים, שחייה, בצורה שאינה מאומצת.

בשלושת החודשים האחרונים, האם עסקת בפעילות גופנית מתונה, שנמשכה לפחות 10 דקות ברצף?

1. כן

2. לא *עבור 4.310 fkef*

4.300 בדרך כלל, כמה פעמים בשבוע עסקת בפעילות גופנית מתונה?

לסוקר: אם התשובה היא פחות מפעם בשבוע - רשום "0"

| (טווח 0 – 7)

אם עסק בפעילות גופנית פחות מפעם בשבוע (0=4.300) - עבור לשאלה 4.310

4.300.1 בדרך כלל, כמה שעות בשבוע עסקת בפעילות גופנית מתונה?

לסוקר: אם עשה פעילות גופנית יותר משעה - עגל לשעות ולחצאי שעות (שעה ו-40 דקות תירשם

כ-1.5). אם עשה פעילות גופנית פחות משעה - רשום "0" והקש ENTER

| | | (טווח 0.5 – 168)

אם עסק בפחות 1 שעות *מענה בעבור (0=4.300.1) - הפנה 4.300.2 fkef pen*

אחרת - *עבור 4.310 fkef*

4.300.2 מספר דקות:

| | (טווח 0 – 59)

4.310 פעילות גופנית לחיזוק שרירים היא פעילות המיועדת לחיזוק ולבניית שרירי הגוף, לדוגמה:

התעמלות, עיצוב גוף, הרמת משקולות.

בשלושת החודשים האחרונים, האם עסקת בפעילות גופנית לחיזוק שרירים?

1. כן

2. לא *עבור 4.330 fkef*

4.320 בדרך כלל, כמה פעמים בשבוע עסקת בפעילות גופנית לחיזוק שרירים?

לסוקר: אם התשובה היא פחות מפעם בשבוע - רשום "0"

| (טווח 0 – 7)

4.330 מהי הסיבה העיקרית לכך ש<אתה עוסק/ את עוסקת> בפעילות גופנית?

לסוקר: הצג למרואיין את החוברת בעמוד 3

1. גורם להנאה ולהרגשה טובה

2. תורם לבריאות ומונע מחלות

3. עוזר להרזיה או לשמירה על המשקל

4. מאפשר לפגוש אנשים

5. מאפשר להגיע להישגים ספורטיביים

6. סיבה אחרת

• *עבור 4.350 fkef*

4.340 מהי הסיבה העיקרית לכך שאינך <עוסק/ עוסקת> בפעילות גופנית?

1. חוסר בזמן
2. עייפות
3. שעמום
4. בעיה בריאותית או גופנית
5. לא נראה חשוב
6. אין תנאים מתאימים בקרבת הבית או מקום העבודה
7. סיבה אחרת

4.350 כעת אשאל אותך שאלות בנושא תזונה והרגלי אכילה.

4.360.האם <אתה מגדיר/ את מגדירה> את עצמך :

1. <צמחוני/ צמחונית>
2. <טבעוני/ טבעונית>
3. לא <צמחוני ולא טבעוני/ צמחונית ולא טבעונית > *צמחוני טבעוני 4.380*

נוסח 1- *חלופה 1* (4.360=1)

4.370 מהי הסיבה העיקרית שבגללה <אתה צמחוני/ את צמחונית> ?

נוסח 2- *חלופה 2* (4.360=2)

4.370 מהי הסיבה העיקרית שבגללה <אתה טבעוני/ את טבעונית> ?

1. אידיאולוגית, מצפונית או מוסרית
2. בריאותית
3. העדפה, טעם
4. סיבה אחרת

4.380 כל כמה זמן את/ה או מישהו ממשפחתך בודק את הרכיבים או את הסימון התזונתי שעל אריזת מוצרי מזון, הכוונה לכולסטרול, צבעי מאכל, קלוריות וכדומה.

1. לעתים קרובות
2. מדי פעם
3. לעתים רחוקות
4. אף פעם

4.390 כעת אשאל אותך על הרגלי אכילה.

4.390.1 כמה פעמים בשבוע את/ה נוהג/ת לאכול ארוחת בוקר?

1. שש עד שבע פעמים בשבוע
2. ארבע עד חמש פעמים בשבוע
3. פעמיים עד שלוש פעמים בשבוע
4. פעם בשבוע או פחות

4.390.2 כל כמה זמן את/ה נוהג/ת לאכול ארוחות מסודרות?

1. לעתים קרובות
2. מדי פעם
3. לעתים רחוקות
4. אף פעם

4.390.3 באיזו מידה את/ה מקפיד/ה לאכול פירות או ירקות?

1. במידה רבה מאוד
2. במידה רבה
3. במידה מועטה
4. כלל לא

4.390.4 באיזו מידה את/ה מקפיד/ה לאכול מוצרי מזון טבעיים, כגון: אורז מלא, מוצרים מקמח מלא?

1. במידה רבה מאוד
2. במידה רבה
3. במידה מועטה
4. כלל לא

4.390.5 באיזו מידה את/ה מקפיד/ה לשנות הרבה?

1. במידה רבה מאוד
2. במידה רבה
3. במידה מועטה
4. כלל לא

- אם במשק הבית יש לפחות צוד נפש אחת- המשק כאלה 4.400
- אם לא לפד במשק הבית- עבור אללה 4.410

4.400 בדרך כלל, האם <אתה אוכל/ את אוכלת> לפחות ארוחה אחת בכל יום, ביחד עם בני בית נוספים?

1. כן
2. לא

4.410 ב-12 החודשים האחרונים, האם ויתרת על אוכל בגלל קשיים כלכליים?

1. לעתים קרובות
2. מדי פעם
3. לעתים רחוקות
4. אף פעם

4.430 באיזו מידה הרגלי התזונה שלך מושפעים ממחקרים או מפרסומים לגבי תזונה בריאה?

1. במידה רבה מאוד
2. במידה רבה
3. במידה מועטה
4. כלל לא
5. לא מכיר מחקרים או פרסומים בנושא

4.440 כעת אשאל אותך שאלות בנושא עישון.

4.450 האם <אתה מעשן / את מעשנת> כיום, לפחות פעם אחת בשבוע?
לסוקר: עישון כולל: סיגריה, סיגר, מקטרת או נרגילה

1. כן המשק לסדרת אללה 4.470-4.500
2. לא עבור אללה 4.460

4.460 האם עישנת בעבר, לפחות פעם אחת בשבוע?
לסוקר: עישון כולל: סיגריה, סיגר, מקטרת או נרגילה

1. כן *המקפסדרת 4.471-4.511*
2. לא *עבור 4.540*

סדרת שאלות למעשנים: 4.470-4.500

4.470 האם <אתה מעשן / את מעשנת> סיגריות?

1. כן *המקפסדרת 4.480*
2. לא *עבור 4.490*

4.480 כמה סיגריות <אתה מעשן / את מעשנת> ביום?

לסוקר: $1 - 5$ = עד רבע קופסה
 $6 - 10$ = עד חצי קופסה
 $11 - 20$ = עד קופסה אחת
 $21 - 40$ = בין קופסה לשתיים
41 או יותר = יותר משתי קופסאות

1. פחות מסיגריה אחת ביום
2. $1 - 5$
3. $6 - 10$
4. $11 - 20$
5. $21 - 40$
6. 41 או יותר

4.490 באיזה גיל התחלת לעשן?

4.500 האם <אתה / את> מנסה כעת או ניסית בעבר להפסיק לעשן?

1. ניסיתי בעבר ומנסה גם כעת
2. ניסיתי רק בעבר
3. מנסה רק כעת
4. לא ניסיתי אף פעם

• *עבור 4.540*

סדרת שאלות למעשנים בעבר 4.471-4.511

4.471 האם נהגת לעשן סיגריות?

1. כן *המקפסדרת 4.481*
2. לא עבור לשאלה 4.491

4.481 כמה סיגריות נהגת לעשן ביום?

לסוקר: הכוונה לתקופה שבה עישן הכי הרבה

$1 - 5$ = עד רבע קופסה
 $6 - 10$ = עד חצי קופסה
 $11 - 20$ = עד קופסה אחת
 $21 - 40$ = בין קופסה לשתיים
41 או יותר = יותר משתי קופסאות

1. פחות מסיגריה אחת ביום

2. 5 – 1

3. 10 – 6

4. 20 – 11

5. 40 – 21

6. 41 או יותר

4.491 באיזה גיל התחלת לעשן?

4.501 באיזה גיל הפסקת לעשן? הכוונה לפעם האחרונה שבה הפסקת לעשן.

4.511 מהי הסיבה העיקרית לכך שהפסקת לעשן?
לסוקר: הצג למרואיין את החוברת בעמוד 5

1. בעיה בריאותית שהייתה לך

2. חשש מנזק עתידי לבריאות שלך או של בני המשפחה

3. לחץ מצד המשפחה או הסביבה

4. הוצאה כספית גבוהה

5. בעיה אסתטית, לדוגמה: ריח רע ושיניים צהובות

6. סיבה אחרת

4.521 אקרא בפניך רשימה של שיטות ודרכים להפסקת עישון. <ענה/עני> לגבי כל אחת מהדרכים האם השתמשת בה כדי להפסיק לעשן. הכוונה לפעם האחרונה שבה הפסקת לעשן.

לא	כן	
2	1	4.521.1 טיפול אישי על ידי איש מקצוע
2	1	4.521.2 טיפול קבוצתי או סדנה קבוצתית
2	1	4.521.3 שימוש בתחליפי ניקוטין
2	1	4.521.4 טיפול תרופתי, שאינו תחליף ניקוטין
2	1	4.521.5 כוח רצון בלבד
2	1	4.521.6 דרך אחרת

4.540 בחודש האחרון, באיזו מידה היית <חשוף/ חשופה> לעישון של אחרים? הכוונה לאנשים אחרים שעישנו לידך.

- הנפק 4.550
1. במידה רבה מאוד
2. במידה רבה
3. במידה מועטה
4. בכלל לא
- 4.580 הנפק

4.550 בחודש האחרון, היכן היית חשוף לעישון של אחרים? אפשרית יותר מתשובה אחת.

2-לא	1-כן	
2	1	4.550.1 בבית
2	1	4.550.2 בעבודה
2	1	4.550.3 במקום אחר, לדוגמה: אצל חברים, באירועים, במקומות ציבוריים

4.580 כעת אשאל אותך שאלות בנושא חשיפה לשמש.

4.590. בדרך כלל, האם <אתה משתמש/ את משתמשת> באמצעי ההגנה הבאים, כאשר <אתה נחשף/ את נחשפת> לשמש?
אפשרויות התשובה הן: 1. לעתים קרובות, 2. מדי פעם, 3. לעתים רחוקות, 4. אף פעם לא
לסוקר: כולל כובע ושרוולים ארוכים מטעמי דת

	1- לעתים קרובות	2 – מדי פעם	3- לעתים רחוקות	4 - אף פעם
4.590.1 משקפי שמש	1	2	3	4
4.590.2 קרם הגנה	1	2	3	4
4.590.3 כובע	1	2	3	4
4.590.4 שררולים ארוכים	1	2	3	4

4.600 בקיץ האחרון, כל כמה זמן חשפת את גופך לשמש בכוונה להשתזף?
1. לעתים קרובות

2. מדי פעם

3. לעתים רחוקות

4. אף פעם

4.610 כעת אשאל אותך שאלות בנושא ביטוחי בריאות.

4.620. באיזו קופת חולים <אתה חבר/ את חברה>?

1. כללית

2. מכבי

3. מאוחדת

4. לאומית

5. אחר

4.630 האם יש לך ביטוח משלים של קופת החולים, כגון: <כללית מושלם או כללית פלטינום> / <מכבי מגן כסף או מכבי מגן זהב> / <מאוחדת עדיף או מאוחדת שיא> / <לאומית כסף, לאומית זהב או לאומית מקסימום>?

1. כן

2. לא

4.630.1 האם במסגרת קופת החולים <כללית> / <מכבי> / <מאוחדת> / <לאומית> יש לך ביטוח סיעודי כגון: <כללית דקלה> / <מכבי מגן זהב> / <מאוחדת זהב> / <לאומית הראל>?

לסוקר: ביטוח סיעודי הוא ביטוח למצב שבו אדם נזקק לעזרה בביצוע פעולות יומיומיות בסיסיות

1. כן

2. לא

4.640 האם יש לך ביטוח רפואי פרטי, שלא במסגרת קופת חולים, כגון: ביטוח רפואת שיניים, מינוי לשירותי רפואת חירום?

לסוקר: לביטוח פרטי אין קשר לקופות החולים או לביטוח המשלים של הקופה.
ביטוח בריאות פרטי לא כולל ביטוח רפואי בעת נסיעה לחו"ל

1. כן *האם הפרט 4.650*

2. לא *צמור הפרט 4.100*

אקרא בפניך רשימה של סוגי ביטוח. <ציון/ציוני> לגבי כל אחד מהם, האם יש לך אותו:

לא	כן	
2	1	4.650.1 ביטוח רפואת שיניים
2	1	4.650.2 ביטוח סיעודי, שלא במסגרת קופת החולים
2	1	4.650.3 ביטוח לביצוע ניתוחים באופן פרטי
2	1	4.650.4 ביטוח לתרופות שאינן כלולות בסל הבריאות
2	1	4.650.5 ביטוח להתייעצות עם רופאים פרטיים
2	1	4.650.6 מינוי לשירותי רפואת חירום, כגון: שח"ל, נטלי
2	1	4.650.7 ביטוח להשתלות ולטיפולים מצילי חיים בחו"ל
2	1	4.650.8 ביטוח רפואי אחר - <i>המכף</i> 4.650.9

4.650.9 מה מכסה הביטוח הרפואי האחר?

4.100 האם נולדו לך ילדים?

לטוקר: יש לכלול ילדים שנולדו חיים, גם אם אינם חיים כיום

1. כן *המכף* 4.110
 2. לא *המכף* 4.660
- לא ידוע/ מסרב

4.110 כמה ילדים נולדו לך?

□□□ (טווח 1-25)
לא ידוע/ מסרב

4.660 כעת אשאל על עמדות וערכים בנושאי בריאות ואורח חיים

4.670 האם מפריעה לך העובדה שניתן לקנות שירותי בריאות טובים יותר תמורת תשלום?

1. כן
2. לא

4.680 מבין הנושאים הבאים, מהו לדעתך הנושא העיקרי שבו המדינה צריכה להשקיע בתחום המניעה של בעיות בריאות?

1. עידוד אורח חיים בריא: תזונה נכונה, פעילות גופנית וגמילה מעישון
2. עידוד בדיקות לגילוי מוקדם של מחלות
3. מימון מחקרים רפואיים בתחום מניעת מחלות
4. הוספת תכניות לימודים בבתי הספר בנושאי בריאות

4.690 מבין הנושאים הבאים, מהו לדעתך הנושא העיקרי שבו המדינה צריכה להשקיע בתחום הטיפול בבעיות בריאות?

1. הוספת מיטות אשפוז
2. טיפולי שיניים
3. טיפול סיעודי בקשישים
4. הגדלת שכר הרופאים והאחיות
5. הוספת רופאים ואחיות למערכת הבריאות

פרק 5. דת ודתיות

5.10 כעת אשאל אותך לגבי דת

5.20 האם <אתה / את> :

- | | | |
|----|--------------------|--------------------|
| 1. | <יהודי / יהודיה> | עבור leaf 5.40 |
| 2. | <מוסלמי / מוסלמית> | עבור leaf 5.30 |
| 3. | <נוצרי / נוצרייה> | { |
| 4. | <דרוזי / דרוזית> | |
| 5. | אחר | |
| | לא ידוע/ מסרב | עבור לפרק 6 - 6.10 |

5.20.1 האם <אתה / את> :

- | | | |
|----|-----------------------------|--------------------|
| 1. | ללא דת, <אתאיסט / אתאיסטית> | עבור לפרק 6 - 6.10 |
| 2. | דת אחרת | המשק leaf 5.20.2 |
| | לא ידוע/ מסרב | עבור לפרק 6 - 6.10 |

5.20.2 מהי דתך?

_____ (75 פוזיציות)

לא ידוע/ מסרב

השאלה מיועדת למי שאינו יהודי

5.30 האם <אתה / את> רואה את עצמך כ:

- | | | |
|----|-----------------------|------------------|
| 1. | <דתי / דתית> מאוד | { |
| 2. | <דתי / דתית> | |
| 3. | לא כל כך <דתי / דתית> | |
| 4. | לא <דתי / דתית> | |
| | לא ידוע/ מסרב | עבור leaf 5.30.1 |

השאלה מיועדת למי שאינו יהודי

5.30.1 כשהיית בן/בת 15, האם הבית שבו גדלת היה:

- | | | |
|----|---------------|--------------------|
| 1. | דתי מאוד | { |
| 2. | דתי | |
| 3. | לא כל כך דתי | |
| 4. | לא דתי | |
| | לא ידוע/ מסרב | עבור לפרק 6 - 6.10 |

השאלה מיועדת ליהודים

5.40 האם <אתה / את> רואה את עצמך כ:

- המשק הפכה 5.50 {
1. <חרדי / חרדית>
 2. <דתי / דתית>
 3. <מסורתי – דתי / מסורתית– דתית>
 4. <מסורתי / מסורתית> - לא כל כך <דתי / דתית>
 5. לא <דתי, חילוני / דתית, חילונית>
- לא ידוע / מסרב צב/כ 5.60

השאלה מיועדת ליהודים

5.50 כשהיית בן/בת 15, האם הבית שבו גדלת היה:

1. חרדי
 2. דתי
 3. מסורתי-דתי
 4. מסורתי-לא כל כך דתי
 5. לא דתי, חילוני
- לא ידוע / מסרב

5.60 לעתים אנשים מרגישים קשר לאחת הארצות שמהן הגיעה משפחתם.

איזו ארץ מלבד ישראל היית <מגדיר/ מגדירה> כארץ המוצא שלך? (השאלה תוצג ליהודים ילידי ישראל)

(בחירה באמצעות מילון ארצות כולל "אחר")

5.61.1 מהי ארץ המוצא : _____

פרק 6. פאמאדאס והכשרות

6.10 כעת אשאל אותך על לימודים

נוסח פאמאדאס יחידים (1=1.100) 1=5.20

6.20 האם למדת או <אתה לומד> במוסד לימודים כלשהו? כולל ישיבה וקורסים להכשרה מקצועית

נוסח פאמאדאס פא יחידים (1=1.100) 1=5.20 (2=1.100) 2=5.20

6.20 האם למדת או <אתה לומד / את לומדת> במוסד לימודים כלשהו? כולל קורסים להכשרה מקצועית

1. למדת רק בעבר
2. <לומד / לומדת> כיום, כולל בחופשה
3. לא למדת כלל במוסד לימודים
- לא ידוע/ מסרב

מוסדות לימוד

נוסח פאמאדאס רק פאמאדאס

כעת אשאל באילו מוסדות למדת?

נוסח פאמאדאס כיום

6.31 כעת אשאל באילו מוסדות למדת ואתה לומד כיום?

6.31.1 האם למדת בבתי ספר: יסודי, חטיבת ביניים, תיכון?

לסוקר: ב"ס יסודי כולל: חדר, כותאב

ב"ס תיכון כולל: ב"ס אקסטרני המכין לבגרות, ישיבה קטנה וישיבה תיכונית

1. כן
2. לא

6.31.2 כמה שנים למדת בכל בתי הספר: יסודי, חטיבת ביניים, תיכון?

לסוקר: עגל לחצאי שנים

(טווח 0.5-90)

6.31.3 האם למדת בבית ספר על-תיכון לא במסלול אקדמי, כגון: ב"ס לטכנאים והנדסאים, מוסד להכשרת מורים

וגננות, ב"ס לאחיות?

1. כן
2. לא

6.31.4 כמה שנים למדת בבית ספר על-תיכון?

לסוקר: עגל לחצאי שנים

(טווח 0.5-90)

6.31.5 האם למדת במכינה קדם אקדמית או במכינה קדם הנדסאים?

1. כן *המשק בשאלה 6.31.6*

2. לא *עבור לשאלה 6.31.7*

6.31.6 כמה שנים למדת במכינה?

לסוקר: עגל לחצאי שנים

(טווח 0.5 - 90)

6.31.7 האם למדת במוסדות לימוד המעניקים תואר אקדמי?

1. כן *המשק בשאלה 6.31.8*

2. לא *לכריסטיה/ודיס - עבור לשאלה 6.31.9. כל השאר - עבור לשאלה 6.31.11*

6.31.8 כמה שנים למדת במוסדות לימוד המעניקים תואר אקדמי?

לסוקר: מספר שנים בפועל ולא מספר שנים אקדמיות

לסוקר: עגל לחצאי שנים

(טווח 0.5 - 90)

6.31.9 האם למדת בישיבות, כולל: גבוהה, גדולה, הסדר, כולל? (השאלה תוצאת ללכריסטיה/ודיס בלבד)

לסוקר: לא כולל ישיבה קטנה וישיבה תיכונית.

1. כן *המשק בשאלה 6.31.10*

2. לא *עבור לשאלה 6.31.11*

6.31.10 כמה שנים למדת בישיבות?

לסוקר: עגל לחצאי שנים

(טווח 0.5 - 90)

6.31.11 האם למדת בקורסים להכשרה מקצועית, כגון: הנהלת חשבונות, תכנות, נגרות?

1. כן *המשק בשאלה 6.31.12*

2. לא *עבור לשאלה 6.31.13*

6.31.12 כמה שנים למדת בקורסים להכשרה מקצועית?

לסוקר: עגל לחצאי שנים

(טווח 0.5 - 90)

6.31.13 האם למדת במוסד לימודים אחר?

1. כן *המשק בשאלה 6.31.14*

2. לא *עבור לשאלה 6.31.16*

6.31.14 מהו שם מוסד הלימודים? _____

6.31.15 כמה שנים למדת במוסד זה?

לסוקר: עגל לחצאי שנים

(טווח 0.5 - 90)

6.31.16 סה"כ למדת _____ (טווח 0.5 - 90) שנות לימוד?

נוסח *לה* רק בצבר

6.40 מהו סוג מוסד הלימודים האחרון שבו למדת?

נוסח *לה* כ"ס

6.40 מהו סוג מוסד הלימודים שבו >אתה לומד / את לומדת? <

1. בית ספר על-תיכון, לא במסלול אקדמי
2. מכינה קדם אקדמית או קדם הנדסאים
3. מוסד לימודים לקראת תואר אקדמי
4. "ישיבה גדולה" - לא כולל ישיבה תיכונית
5. קורסים להכשרה מקצועית
6. <שם מוסד לימודים אחר לפי MahoMosadAher 6.31.14>
לא ידוע/ מסרב

6.50 מהי התעודה או התואר הגבוהים ביותר שקיבלת?

- | | | |
|--------------------|---|--|
| צבר <i>לה</i> 6.71 | { | 1. תעודת סיום של בית ספר תיכון (שאינה תעודת בגרות) |
| | | 2. תעודת בגרות |
| | | 3. תעודת סיום של ב"ס על-תיכון (שאינה תעודה אקדמית) |
| צבר <i>לה</i> 6.60 | { | 4. תואר אקדמי ראשון B.A, או תואר מקביל כולל תעודה אקדמית |
| | | 5. תואר אקדמי שני M.A, או תואר מקביל (כולל M.D. דוקטור ברפואה) |
| | | 6. תואר אקדמי שלישי Ph.D, או תואר מקביל |
| | | 7. לא קיבלת אף אחת מהתעודות שצוינו צבר <i>לה</i> 6.71
לא ידוע/ מסרב |

6.60 היכן למדת לתואר או לתעודה אקדמית?

1. בארץ
2. בחוץ לארץ
- לא ידוע/ מסרב

מציג *לה* רק נדעם *לה* לקראת תואר אקדמי

6.61 מהו מקצוע הלימודים העיקרי שלמדת (או שאתה לומד) במוסד האקדמי?

6.71 לסוקר: סמן באיזו שפה אתה מראיין

1. עברית
2. רוסית
3. ערבית
4. אנגלית

6.99 מהי רמת ידיעותיך בשפה העברית?

מספר שאלה	1. טובה מאוד	2. טובה	3. בינונית	4. חלשה	5. לא יודע בכלל
6.100 בדיבור					
6.110 בקריאה					
6.120 בכתובה					

• את הנדעט מוסלמי, אל נוצרי והריאיון נערך בערבית, עבור 6.211. כל השאר העק 6.200-

6.200 האם שרתת בצה"ל?

1. כן } עבור 6.211
2. לא } העק 6.210
לא ידוע/ מסרב

6.210 האם עשית שירות לאומי?

1. כן
2. לא
לא ידוע/ מסרב

6.211 לדעתך, באיזו מידה משפיע השירות הצבאי על הסיכוי להתקבל לעבודה?

1. משפיע מאוד
2. משפיע
3. לא כל כך משפיע
4. בכלל לא משפיע

6.212 לדעתך, באיזו מידה משפיע השירות הצבאי על קשרים אישיים?

1. משפיע מאוד
2. משפיע
3. לא כל כך משפיע
4. בכלל לא משפיע

6.220 האם יש לך רישיון נהיגה?

לסוקר: כולל רישיון למכונית, לאופנוע, לקטנוע וכדומה.

1. כן } העק 6.230
2. לא } עבור 7.10 -
לא ידוע/ מסרב

6.230 האם <אתה נוהג / את נוהגת> ברכב?

1. לעתים קרובות
2. מדי פעם
3. לעתים רחוקות
4. אף פעם
לא ידוע/ מסרב

פרק 7. שילוח המחשב ובאינטרנט

7.10 כעת אשאל על שימוש במחשב ובאינטרנט.

7.140 בשלושת החודשים האחרונים, האם השתמשת במחשב?

1. כן
2. לא

7.20 האם יש מחשב בביתך?

1. כן – *המשק האלה 7.50*

2. לא – *עבור האוראת תזריט לפני האלה 7.150*

7.50 האם המחשב שבביתך מחובר לאינטרנט?

1. כן
2. לא

הוראת תזריט:

- *אם השתמש המחשב (1=7.140) – המשק האלה 7.150*
- *אם לא השתמש המחשב (2=7.140) – עבור האלה 7.40*

7.150 בשלושת החודשים האחרונים, היכן השתמשת במחשב? אפשרית יותר מתשובה אחת.

1. בבית
2. בעבודה
3. במקום אחר, כגון: בית קפה, אוניברסיטה, אצל חבר

7.30 כמה שנים <אתה משתמש/ את משתמשת> במחשב?

1. עד שנתיים
2. מעל שנתיים ועד 5 שנים
3. מעל 5 שנים ועד 10 שנים
4. מעל 10 שנים
- *עבור האלה 7.141*

7.40 אקרא בפניך מספר סיבות שבגללן אנשים לא משתמשים במחשב, על כל אחת ענה אם היא נכונה לגביך.
מדוע <אתה לא משתמש/ את לא משתמשת> במחשב?

2- לא	1- כן	
2	1	<i>האלה תופיע רק לפני האין מחשב בביתו (2=7.20)</i> 7.40.1 כי אין לך מחשב בבית
2	1	7.40.2 כי <אתה לא צריך או לא מעוניין / את לא צריכה או לא מעוניינת> במחשב
2	1	7.40.3 כי <אתה לא יודע/ את לא יודעת> להשתמש במחשב
2	1	7.40.4 כי אין לך זמן להשתמש במחשב
2	1	<i>האלה תופיע רק לפני האין מחשב בביתו (2=7.20)</i> 7.40.5 כי יקר מדי לקנות מחשב
2	1	7.40.6 מסיבה אחרת

• **צבור *לעאלה* 7.100**

7.141 בשלושת החודשים האחרונים, האם השתמשת באינטרנט, כולל דואר אלקטרוני?

1. כן - ***האשק לעאלה* 7.60**
2. לא - ***צבור לעאלה* 7.160**

7.60 כמה שנים <אתה משתמש/ את משתמשת> באינטרנט?

1. עד שנתיים
2. מעל שנתיים ועד 5 שנים
3. מעל 5 שנים ועד 10 שנים
4. מעל 10 שנים

7.70 בדרך כלל, כמה שעות בשבוע <אתה משתמש/ את משתמשת> באינטרנט? כולל שימוש באינטרנט לצורך עבודה.

1. עד חמש שעות
2. מעל 5 שעות ועד 10 שעות
3. מעל 10 שעות ועד 20 שעות
4. מעל 20 שעות בשבוע

7.160 בשלושת החודשים האחרונים, לאיזה צורך השתמשת במחשב?

7.160.1	האם השתמשת במחשב לצורך עבודה ?	1. כן	2. לא
7.160.2	האם השתמשת במחשב לצורך לימודים ?	1. כן	2. לא
7.160.3	<i>השאלה תוצל רק לאי שהשתמש באינטרנט</i> האם השתמשת במחשב לצורך חיפוש מידע? כגון: חשבון בנק, חדשות, מוקדי מידע ושירות, היכרויות.	1. כן	2. לא
7.160.4	<i>השאלה תוצל רק לאי שהשתמש באינטרנט</i> האם השתמשת במחשב לצורך דואר אלקטרוני ?	1. כן	2. לא
7.160.5	<i>השאלה תוצל רק לאי שהשתמש באינטרנט</i> האם השתמשת במחשב לצורך קבוצות דיון ותקשורת? כגון: צ'טים, פורומים, מסנג'ר, פייסבוק, סקייפ.	1. כן	2. לא
7.160.6	האם השתמשת במחשב לצורך משחקים?	1. כן	2. לא
7.160.7	<i>השאלה תוצל רק לאי שהשתמש באינטרנט</i> האם השתמשת במחשב לצורך ביצוע תשלומים? כגון: לגז ולטלפון.	1. כן	2. לא
7.160.8	<i>השאלה תוצל רק לאי שהשתמש באינטרנט</i> האם השתמשת במחשב לצורך הורדת קבצים ? כגון: תכנות, שירים, תמונות.	1. כן	2. לא
7.160.9	<i>השאלה תוצל רק לאי שהשתמש באינטרנט</i> האם השתמשת במחשב לצורך קניית מוצרים או שירותים? כגון: מוצרי חשמל וריהוט, נופש.	1. כן	2. לא
7.160.10	השאלה תוצג רק למי שהשתמש באינטרנט האם השתמשת במחשב לצורך קבלת שירותים ממשרדי ממשלה באמצעות האינטרנט? כגון: הורדת טפסים, קבלת אישורים ותעודות.	1. כן	2. לא

- **אם השתמש באינטרנט 7.141=1 הנק' פאלף 7.80**
- **אם לא השתמש באינטרנט 7.141=2 עבור פאלף 7.90**

7.80 כעת אשאל אותך על מידת השליטה שלך בכל אחד מהשימושים הבאים :

4. בכלל לא	3. במידה מועטה	2. במידה רבה	1. במידה רבה מאוד	
4	3	2	1	7.80.1 שימוש בדואר אלקטרוני
4	3	2	1	7.80.2 תקשורת באמצעות האינטרנט, לדוגמה: צ'טים, פורומים, בלוגים, וכדומה
4	3	2	1	7.80.3 הורדה והתקנה של תכנות
4	3	2	1	7.80.4 שימוש במנועי חיפוש לצורך חיפוש מידע, כגון: Yahoo ו-Google

עבור פאלף 7.100

7.90 כעת אקרא מספר סיבות שבגללן אנשים לא משתמשים באינטרנט, לכל סיבה ענה אם היא נכונה לגביך. מדוע <אתה לא משתמש/ את לא משתמשת> באינטרנט?

2- לא	1- כן	
2	1	7.90.1 הפאלף תופיע רק לאי עיני חייבור לאינטרנט (2=7.50) כי אין לך חיבור לאינטרנט בבית
2	1	7.90.2 כי <אתה לא צריך או לא מעוניין / את לא צריכה או לא מעוניינת> להשתמש באינטרנט
2	1	7.90.3 כי <אתה לא יודע/ את לא יודעת> להשתמש באינטרנט
2	1	7.90.4 כי אין לך זמן להשתמש באינטרנט
2	1	7.90.5 הפאלף תופיע רק לאי עיני חייבור לאינטרנט (2=7.50) כי יקר מדי להתחבר לאינטרנט
2	1	7.90.6 מסיבות דתיות
2	1	7.90.7 מסיבה אחרת

7.100 האם בשנה האחרונה השתתפת בקורס או בהכשרה כלשהי לשימוש במחשבים או ביישומי

מחשב? לדוגמה: word, excel, תכנות, בניית אתרים וכדומה.

1. כן

2. לא **עבור פאלף 7.110**

7.100.1 באיזו מסגרת היו הקורס או ההכשרה?

לטוקר: אם השתתף ביותר מקורס אחד שאל לגבי הקורס הארוך ביותר

1. עבודה

2. לימודים

3. פרטית

4. אחרת **הנק' פאלף 7.100.2**

7.100.2 באיזו מסגרת היו הקורס או ההכשרה?

7.110 האם בשנה האחרונה למדת בעצמך, לא במסגרת קורס, שימוש במחשבים או ביישומי מחשב? לדוגמה:
word, excel, תכנות, בניית אתרים וכדומה.

1. כן
2. לא

- **אם יש אחשב בבית (1=7.20) – האם האלף 7.130**
- **אחרת (2=7.20) – עבור האלף 7.190**

7.130 כמה מחשבים יש בביתך, כולל מחשבים ניידים?
לסוקר: כולל מחשבים שניתנו ממקום העבודה

(טווח 1-6)

- **אם יש בא"ב ילד או ילדיט עד 18 – האם האלף 7.170**
- **אחרת – עבור האלף 7.190**

7.170 האם יש בבית ילדים בני פחות מ-18, המשתמשים במחשב?

1. כן **האלף 7.180**
2. לא **עבור האלף 7.190**

7.180 אקרא בפניך מספר משפטים. <ציין/ צייני> לגבי כל אחד מהם האם המשפט נכון לגביך:

2- לא	1- כן	
2	1	7.180.1 בביתך יש מחשב שנועד במיוחד לשימוש הילדים
2	1	7.180.2 הילדים משתמשים במחשב לצורכי לימודים
2	1	7.180.3 הילדים משתמשים במחשב לצורכי בידור והנאה
2	1	7.180.4 המבוגרים בבית עוזרים לילדים להשתמש במחשב
2	1	7.180.5 הילדים יושבים מול המחשב במקום לבלות עם חברים
2	1	7.180.6 האלף תופיע רק לאי שיש חיבור לאינטרנט בביתו (1=7.50) קיימת במחשב חסימה של אתרי אינטרנט שאינם מתאימים לילדים
2	1	7.180.7 המבוגרים בבית מגבילים את הילדים במשך זמן השימוש במחשב

7.190 כעת אקרא בפניך מספר משפטים לגבי שימוש באינטרנט. <ציין/ צייני> עד כמה <אתה מסכים / את מסכימה > עם כל אחד מהמשפטים האלה.

7.190.1 האינטרנט מאפשר שמירה על קשר עם חברים

1. <מסכים/ מסכימה> מאוד
2. <מסכים/ מסכימה>
3. לא כל-כך <מסכים/ מסכימה>
4. בכלל לא <מסכים/ מסכימה>

7.190.3 השימוש באינטרנט מהנה

1. <מסכים/ מסכימה> מאוד
2. <מסכים/ מסכימה>
3. לא כל-כך <מסכים/ מסכימה>
4. בכלל לא <מסכים/ מסכימה>

7.190.4 השימוש באינטרנט מסובך

1. <מסכים/ מסכימה> מאוד
2. <מסכים/ מסכימה>
3. לא כל-כך <מסכים/ מסכימה>
4. בכלל לא <מסכים/ מסכימה>

7.190.6 קיים חשש בקניית מוצרים באינטרנט באמצעות כרטיס אשראי

1. <מסכים/ מסכימה> מאוד
2. <מסכים/ מסכימה>
3. לא כל-כך <מסכים/ מסכימה>
4. בכלל לא <מסכים/ מסכימה>

7.190.7 השימוש באינטרנט מביא לצמצום בפעילויות פנאי כגון: קריאת ספרים, צפייה בטלוויזיה ובילוי עם חברים

1. <מסכים/ מסכימה> מאוד
2. <מסכים/ מסכימה>
3. לא כל-כך <מסכים/ מסכימה>
4. בכלל לא <מסכים/ מסכימה>

7.190.9 כדאי לבצע חסימת אתרים המכילים תוכן לא מוסרי או מסוכן

1. <מסכים/ מסכימה> מאוד
2. <מסכים/ מסכימה>
3. לא כל-כך <מסכים/ מסכימה>
4. בכלל לא <מסכים/ מסכימה>

7.190.11 הגלישה באינטרנט היא בזבוז זמן

1. <מסכים/ מסכימה> מאוד
2. <מסכים/ מסכימה>
3. לא כל-כך <מסכים/ מסכימה>
4. בכלל לא <מסכים/ מסכימה>

7.190.12 המידע הרב באינטרנט מקשה על השימוש בו

1. <מסכים/ מסכימה> מאוד
2. <מסכים/ מסכימה>
3. לא כל-כך <מסכים/ מסכימה>
4. בכלל לא <מסכים/ מסכימה>

7.200 האם עומד לרשותך טלפון נייד?

1. כן
2. לא *עבור 8.10*

7.210 בחודש האחרון, האם השתמשת ביישומים הבאים של הטלפון הנייד:
אפשרויות התשובה הן: 1. כן, 2. לא, 3. היישום לא קיים בטלפון הנייד

1. כן	2. לא	3. היישום לא קיים בטלפון הנייד
		7.210.1 הודעות SMS
		7.210.2 ניווט GPS
		7.210.3 מצלמה
		7.210.4 גלישה באינטרנט

7.220 <נסה/ נסי> לדמיין כיצד היו נראים חייך ללא טלפון נייד. אקרא בפניך מספר משפטים.
<ענה/עני> אם <אתה מסכים / את מסכימה > אתם

7.220.1 ללא הטלפון הנייד היית מתקשה לשמור על קשר סדיר עם בני משפחתך או חבריך

1. <מסכים/ מסכימה> מאוד
 2. <מסכים/ מסכימה>
 3. לא כל-כך <מסכים/ מסכימה>
 4. בכלל לא <מסכים/ מסכימה>
- [לא רלוונטי]

7.220.2 ללא הטלפון הנייד היית <נחשף/ נחשפת> פחות לקרינה מסוכנת

1. <מסכים/ מסכימה> מאוד
 2. <מסכים/ מסכימה>
 3. לא כל-כך <מסכים/ מסכימה>
 4. בכלל לא <מסכים/ מסכימה>
- [לא רלוונטי]

7.220.3 ללא הטלפון הנייד היית <מרגיש/ מרגישה> חוסר אונים במקרה חירום

1. <מסכים/ מסכימה> מאוד
 2. <מסכים/ מסכימה>
 3. לא כל-כך <מסכים/ מסכימה>
 4. בכלל לא <מסכים/ מסכימה>
- [לא רלוונטי]

7.220.4 ללא הטלפון הנייד עבודתך הייתה נפגעת

1. <מסכים/ מסכימה> מאוד
 2. <מסכים/ מסכימה>
 3. לא כל-כך <מסכים/ מסכימה>
 4. בכלל לא <מסכים/ מסכימה>
- [לא רלוונטי]

פרק 8. תעסוקה

8.10 כעת אשאל לגבי עבודה ותעסוקה

נדאמיט עאנו *על* שירתו כזה"ל 6.200 *ל*א יעאלו אופנות 2, 3

8.30 האם עבדת בשבוע שעבר?

לסוקר: השבוע שהסתיים בשבוע שעבר.

לא כולל עבודת עקרת בית בביתה ועבודה בהתנדבות

התנדבות בשירות לאומי נחשבת כעבודה אזורית.

- | | | |
|---|---|---------------------------|
| <p>8.lp.640.1 <i>עאור לתזריט עאחרי על</i></p> | { | 1. כן, עבדת בשבוע שעבר |
| | | 2. היית בשירות קבע בצה"ל |
| | | 3. היית בשירות חובה בצה"ל |
| <p>8.40 <i>העל על</i></p> | { | 4. לא עבדת בשבוע שעבר |
| | | לא ידוע/ מסרב |

8.40 האם יש לך עבודה שממנה נעדרת בשבוע שעבר ?

לסוקר: כולל עסק

- | | |
|--|------------------------------|
| 8.lp.640.1 <i>עאור לתזריט עאחרי על</i> | 1. כן |
| 8.50 <i>העל על</i> | 2. לא |
| 8.lp.640.1 <i>עאור לתזריט עאחרי על</i> | 3. [הובטחה עבודה תוך 30 יום] |
| 8.50 <i>העל על</i> | לא ידוע/ מסרב |

8.50 האם חיפשת עבודה באופן פעיל בארבעת השבועות שעברו?

- | | |
|----------------------|---------------|
| 8.630 <i>עאור על</i> | 1. כן |
| | 2. לא |
| | לא ידוע/ מסרב |

8.630 אם היו מציעים לך עבודה מתאימה, האם היית <יכול / יכולה> להתחיל לעבוד בשבוע שעבר ?

- | | |
|------------------------|---------------|
| | 1. כן |
| 8. 640 - <i>העל על</i> | 2. לא |
| | לא ידוע/ מסרב |

8.lp. 640 מהי הסיבה העיקרית שבגללה לא יכולת להתחיל לעבוד בשבוע שעבר ?

- | | | |
|---|---|------------------------|
| <p>8.lp.640.1 <i>עאור לתזריט עאחרי על</i></p> | { | 1. למדת |
| | | 2. היית חולה |
| | | 3. היית במילואים |
| | | 4. לא היה סידור לילדים |
| | | 5. סיבה אחרת |
| 8.lp.640.1 - <i>העל על</i> | | |

8.lp.640.1 מהי הסיבה?

- **אם צבד בשבוע שצבר (8.30 = 1) או נצדר מצבדו בשבוע שצבר (8.40 = 1) צבד לשאלה 8.wp.50 (צמ' 47)**
- **אם משרת בקבצ (8.30 = 2) צבד לשאלה 8.wp.220.1 (צמ' 50)**
- **אם חייל בחובה (8.30 = 3) צבד לשאלה 8.ne.730 (צמ' 60)**
- **אם הובטחה צבדה תוק 30 יוט (8.40 = 3) צבד לשאלה 8.ly.340 (צמ' 56)**
- **אם חיפס צבדה ב-4 השבועות האחרונים (8.50 = 1) צבד לשאלה 8.lp.600 (צמ' 55)**
- **אם לא שייק לכוח הצבדה (8.50 > 1) צבד לשאלה 8..np750 (צמ' 58)**
- **אם לא יכול להתחיל לצבד בשבוע הבא בגלל: אימונים, לא היה סידור ליילדים או סיבה אחרת צבד לשאלה 8.ny.340 (צמ' 59)**
- **לא יכול להתחיל לצבד (8.640) צבד לשאלה 8.lp.600 (צמ' 55)**

נובד: מצב נוכחי

8.wp.50 האם <אתה עובד / את עובדת> ביותר ממקום עבודה אחד?

- | | |
|-------|--|
| 1. כן | $\left\{ \begin{array}{l} \text{המשל - 8.wp.60} \\ \text{צבד - 8.wp.70} \end{array} \right.$ |
| 2. לא | |
- לא ידוע/ מסרב

8.wp.60 בכמה מקומות עבודה <אתה עובד / את עובדת> ?

└ (טווח 2-9)

8.wp.70 כעת אשאל פרטים על מקום עבודתך העיקרי .

8.wp.80 מהו שם מקום העבודה?

8.wp.90 מהי הפעילות העיקרית של מקום העבודה? כגון: ייצור, תיקון, מכירה סיטונית, מכירה קמעונית

8.wp.100 באיזה אגף או מחלקה <אתה עובד / את עובדת>?

8.wp.110 מהי פעולתו העיקרית של האגף או המחלקה שבה <אתה עובד / את עובדת> ?

8.wp.120 איזו עבודה בעיקר <אתה / את> עושה במקום עבודה זה? כגון: <פקיד / פקידת> רישוי, <טכנאי / טכנאית> טלפון

8.wp.130 <תאר / תארי> את הפעולות העיקריות <שאתה / שאת> עושה במקום עבודה זה, כגון: טיפול ברישיונות יבוא, תיקון מכשירי טלפון

8.wp.140 מהו תואר המשרה שלך במקום עבודה זה? (אם יש)

נוסח ביחס למקום עבודה נא כחי
8.wp.150 במקום עבודה זה, האם <אתה / את> :

נוסח ביחס למקומות עבודה קודמים
8.wp.150 במקום עבודה זה, האם היית :

1. <שכיר / שכירה>
2. <עצמאי: בעל עסק או מקבל תשלום מלקוחות/ עצמאית: בעלת עסק או מקבלת תשלום מלקוחות >
3. < מנהל / מנהלת > חברה בע"מ בבעלותך או בשליטתך (לפחות 51% שליטה)
4. <חבר / חברה> קואופרטיב
5. <חבר / חברה> קיבוץ
6. בן / בת <משפחה > העובד / העובדת < ללא תשלום
לא ידוע/ מסרב

- אם שכיר או חבר קואופרטיב או לא ידוע/ מסרב המשך f- 8.wp.160
- כל השאר עבור f- 8.wp.170

8.wp.160 האם <אתה מקבל / את מקבלת> את שכרך ?

1. ממקום העבודה עבור f- 8.wp.170
2. מחברת כוח אדם עבור f- 8.wp.170
3. אחר המשך f- 8.wp.160.1
- לא ידוע / מסרב עבור f- 8.wp.170

8.wp.160.1 ממי <אתה מקבל / את מקבלת> את שכרך? _____

8.wp.170 בדרך כלל, כמה שעות בשבוע <אתה עובד / את עובדת > כולל שעות נוספות > ב>שם מקום העבודה- 8.wp.80 < / במקום העבודה (העיקרי) > ? (למורים ולאמנים – כולל גם שעות הכנה)

□□ (טווח 1-97)

לא ידוע/ מסרב

- אם צוהד ביותר ממקום עבודה אחד (8.wp.50 = 1) המשך f- 8.wp.180
- כל השאר עבור f- בדיקת סה"כ שעות עבודה לפני טאפה 8.wp.190

8.wp. 180 בדרך כלל, כמה שעות בשבוע <אתה עובד / את עובדת > כולל שעות נוספות בכל מקומות העבודה, כולל >

ב >שם מקום העבודה- < / במקום העבודה העיקרי > (למורים ולאמנים – כולל גם שעות הכנה)

לסוקר: אם עובד מספר שעות לא קבוע הקלד 98

□□ (טווח 1-97)

לא ידוע/ מסרב

- אם מס' שעות העבודה השבועיות אינו ברור (98 / לא ידוע/ מסרב) המשך f- 8.wp.190
- אם צוהד פחות מ-35 שעות שבועיות ולס צוהד במקום אחד (8.wp.50 = 1) ולס שכיר או חבר קואופרטיב (8.wp.150 = 1,4) עבור f- 8.wp.200
- אם צוהד פחות מ-35 שעות שבועיות עבור f- 8.wp.210
- אם צוהד 35 שעות שבועיות או יותר עבור f- 8.wp.220.1

190. wp. 8 בדרך כלל, האם <אתה עובד / את עובדת> שלושים וחמש שעות או יותר בשבוע?

1. כן

2. לא

לא ידוע/ מסרב

- את צורך הד"כ פחות מ-35 שעות שבועיות (wp. 8=190) ולא צורך במקום אחד (wp. 8=50) (1 = 8.wp.50)
- ולא שכיר או חבר קואופרטיב (wp. 8=150) (1,4 = 8.wp.200-f המשק
- את צורך הד"כ פחות מ-35 שעות שבועיות (wp. 8=190) (2 = 8.wp.210-f עבור
- את צורך הד"כ 35 שעות שבועיות או יותר (wp. 8=190) (1 = 8.wp.220.1-f עבור

200. wp. 8 האם עבודתך נחשבת למשרה מלאה?

- 8.wp.220.1-f עבור
- 8.wp.210-f המשק
1. כן
2. לא

לא ידוע/ מסרב

סדרת שאלות 8.wp.210.10 - 8.wp.210 תוצאת צל מסך אחד

		8.wp.210 מה הסיבות לכך <שאתה עובד / שאת עובדת> פחות משלושים וחמש שעות בשבוע?
2-לא	1-כן	נוסח לשכירים וחברי קואופרטיב (wp. 8=150, 1,4) 8.wp.210.1 חיפשת עבודה במשרה מלאה אך לא מצאת נוסח לצמאים ומנהלי חברות (wp. 8=150, 2,3) 8.wp.210.1 אין לך מספיק לקוחות או עסקאות
2-לא	1-כן	8.wp.210.2 חיפשת עבודה נוספת אך לא מצאת
2-לא	1-כן	8.wp.210.3 בעבודה מסוג זה בדרך כלל עובדים פחות משלושים וחמש שעות בשבוע
2-לא	1-כן	8.wp.210.4 לא <יכול / יכולה> לעבוד יותר מסיבות של מחלה, מום, נכות וכדומה
2-לא	1-כן	8.wp.210.5 פנסיה או גיל גבוה
2-לא	1-כן	8.wp.210.6 <מטפל / מטפלת> בילדים, בבן משפחה או במשק הבית
2-לא	1-כן	8.wp.210.7 <לומד / לומדת>
2-לא	1-כן	8.wp.210.8 לא <מעוניין / מעוניינת> לעבוד יותר משלושים וחמש שעות בשבוע
2-לא	1-כן	8.wp.210.9 סיבה אחרת

8.wp. 210.10-f המשק

8.wp.220 עבור להוראת תלמיד לפני

8.wp.210.10 מהי הסיבה?

- את בסדרה 8.wp.210.9-8.wp.210.1 יש 1-0 מקרים של תשובות "כן" עבור 8.wp.220.1-f
- כל השאר המשק כשאלה 8.wp.220

8.wp.220 מבין הסיבות שציינת, מהי הסיבה העיקרית שבגללה את/ה עובד/ת פחות משלושים וחמש שעות בשבוע?

10-1 אופנויות זהות לנוסח הטקסטים בסדרה 8.wp.210.1-8.wp.210.10

8.wp.220.1 בחודש האחרון, האם נעדרת ימי עבודה מלאים בגלל מחלה או בעיה בריאותית שאינה תוצאה

של תאונה?

1. כן- *האפשרות* 8.220.2

2. לא- *צבור* 8.220.3

8.wp.220.2 כמה ימים מלאים נעדרת בחודש האחרון?

□□ (טווח 0-31)

8.wp.220.3 בחודש האחרון, האם היו ימים שבהם עבדת פחות שעות מהרגיל בגלל מחלה או בעיה בריאותית

שאינה תוצאה של תאונה?

1. כן- *האפשרות* 8.220.4

2. לא- *צבור* 8.220.5

8.wp.220.4 בכמה ימים עבדת פחות שעות מהרגיל בחודש האחרון?

□□ (טווח 0-31)

8.wp.220.5 כיצד <תגדיר/ תגדירי> את אופי עבודתך מבחינת המאמץ הגופני הנדרש ממך?

1. העבודה דורשת בעיקר ישיבה או עמידה

2. העבודה דורשת בעיקר הליכה

3. העבודה דורשת בעיקר פעילות גופנית מאומצת, כגון: הרמה או נשיאה של חפצים כבדים, טיפוס לגובה

נוסח מ' שאלה בשאלה (1=8.30) א' נדרש מאמץ/השאלה שאלה (1=8.40)

8.wp.230 באופן כללי, האם <אתה / את> מרוצה מעבודתך <ב שם מקום העבודה /> במקום העבודה הנוכחי (העיקרי)?

נוסח מ' שאלה בשאלה (2=8.30) קבצ

8.wp.230 באופן כללי, האם <אתה / את> מרוצה מעבודתך בשירות קבע?

1. מרוצה מאוד

2. מרוצה

3. לא כל כך מרוצה

4. בכלל לא מרוצה

נוסח מ' שאלה את שם מקום עבודתו ב- 8.wp.80

8.wp.231 האם עבודתך ב <שם מקום העבודה- 8.wp.80 > קשורה לתחום לימודיך האקדמיים או העל-תיכוניים?

נוסח מ' שאלה מסר את שם מקום עבודתו (8.wp.80)

8.wp.231 באיזו מידה עבודתך במקום העבודה הנוכחי קשורה לתחום לימודיך האקדמיים או העל-תיכוניים?

1. במידה רבה מאוד

2. במידה רבה

3. במידה מעטה

4. בכלל לא

5. [אין תחום לימוד]

8.wp.231 *נשאליס נדגאמיס שצנן בשאלה* 8.wp.231 *אופנות 3, 4, 5 וכל שאר הנדגאמיס של הניצול בשאלה* 8.wp.231

8.wp.232 באיזו מסגרת למדת את העבודה שאותה <אתה/את> עושה במקום עבודה זה?
לסוקר: אם למד ביותר ממסגרת אחת, יש לבחור את מסגרת הלימוד העיקרית

1. במקום העבודה, נוכחי או קודם
 2. בקורס שאינו במסגרת מקום העבודה
 3. לימוד עצמי, כגון: מאינטרנט או מספרים
- *אם משרת בצבא קבע (2 = 8.30) עבור להוראת תלמיס לפני* 8.wp.270
 - *כל השאר המשפ -* 8.wp.240

נוסח לעמוד במקום עבורה אחד (2 = 8.wp.50)

8.wp.240 באיזה יישוב <אתה עובד / את עובדת>?

נוסח לעמוד במספר מקומות עבורה (1 = 8.wp.50)

8.wp.240 באיזה יישוב <אתה עובד / את עובדת>? <התייחס / התייחסי> <לעבודתך ב> <שם מקום העבודה> / <למקום עבודתך העיקרי>

1. ב <שם היישוב שבו מתגורר> *עבור -* 8.wp.250
 2. ביישוב אחר *המשפ -* 8.wp.240.1
 3. ביישובים שונים *המשפ -* 8.wp.240.1
 4. [בחוי"ל] *עבור להוראת תלמיס לפני* 8.wp.270
- לא ידוע/ מסרב

נוסח 1: לאופנות 2

8.wp.240.1 מהו שם היישוב שבו <אתה עובד / את עובדת>?

(בחירה באמצעות lookup יישובים)

נוסח 2: לאופנות 3

8.wp.240.1 מהו שם היישוב שבו <אתה/את> עובד בעיקר?

(בחירה באמצעות מילון יישובים)

8.wp.250 בדרך כלל, כמה זמן לוקח לך להגיע ל <שם מקום העבודה> / <מקום עבודתך (העיקרי)>?

1. פחות מרבע שעה (עד 14 דקות) *עבור להוראת תלמיס לפני* 8.wp.270
2. רבע שעה עד חצי שעה (15 – 29 דקות)
3. חצי שעה עד שלושת רבעי שעה (30 – 44 דקות)
4. שלושת רבעי שעה עד שעה (45 – 59 דקות)
5. שעה עד שעה וחצי (60 – 89 דקות)
6. שעה וחצי או יותר (90 דקות או יותר)
7. [<עובד / עובדת> בבית] *עבור להוראת תלמיס לפני* 8.wp.270

260. wp. 8 האם מפריע לך משך הזמן שלוקח לך להגיע לעבודה?

1. מפריע מאוד
2. מפריע
3. לא כל כך מפריע
4. בכלל לא מפריע
- לא ידוע/ מסרב

- אם חקר קיבול או בן משפחה ללא תשלום (8.wp.150 = 5,6) עבור f – 8.wp.290
- אם משרת בצבא קבע (8.30 = 2) המשק f – 8.wp.270
- אם שכיר או חקר קואופרטיב או עצמאי (8.wp.150 = 4-1) המשק f – 8.wp.270

נוסח לאנשי צבא קבע (8.30 = 2) או לשכירים ולחקרי קואופרטיב (8.wp.150 = 4, 1)
8.wp.270 לדעתך, האם יש חשש כי <תאבד / תאבדי> את עבודתך בשנה הקרובה?

נוסח לעצמאים (8.wp.150 = 2,3)

8.wp.270 לדעתך, האם יש חשש שלא תהיה לך עבודה בשנה הקרובה?

1. אין חשש כלל
2. חשש קטן
3. חשש גדול
4. חשש גדול מאוד

280. wp. 8 אם <תאבד / תאבדי> את עבודתך, מה הסיכוי כי <תמצא / תמצאי> עבודה אחרת, לפחות ברמת ההכנסה

שיש לך כיום?

1. סיכוי גדול מאוד
2. סיכוי גדול
3. סיכוי קטן
4. אין סיכוי כלל
5. [לא אחפש]

281. wp. 8 אם היית <יכול / יכולה> להרשות לעצמך מבחינה כלכלית לא לעבוד בכלל, האם היית <עובד/ עובדת>?

1. כן
2. לא

290. wp. 8 כמה שנים <אתה עובד / את עובדת> > <שם מקום העבודה> / במקום העבודה הנוכחי (העיקרי) / בשירות

קבע >?

לסוקר: רשום מספר שנים מלאות ואחר כך מספר חודשים

אם עובד פחות משנה- רשום 0

מספר שנים מלאות:

□□ (טווח 0-60)

8.wp.290.1 לסוקר: אם ציין מספר שנים מלאות בלבד- רשום 0

מספר חודשים:

□□ (טווח 0-11)

- אט חקר קיבוץ או בן משפחה ללא תשלום (8.wp.150 = 5,6) עבור להקדמה 8.we.520
- כל השאר עבור להלאה 8.wp.320

נוסח לעמוד במקום אחד (8.wp.50 = 1) וללא שיצא קבץ (2 = 8.30)
8.wp.320 האם <אתה / את> מרוצה מהכנסותיך מעבודתך?

נוסח לעמוד ביותר ממקום אחד (8.wp.50 = 1)
8.wp.320 האם <אתה / את> מרוצה מהכנסותיך מכל מקומות העבודה?

1. מרוצה מאוד
2. מרוצה
3. לא כל כך מרוצה
4. בכלל לא מרוצה

שאלות רק נדאמיט אשר צנו בשאלה 8.wp.150 אופנות 1 – שכיר, אופנות 4 – חקר קואופרטיב

8.wp.800 יש מעסיקים שנותנים לעובדיהם, בנוסף למשכורת, הטבות שונות. אקרא לך רשימה של הטבות. ענה לגבי כל אחת האם תנאי עבודתך כוללים אותה:

ולכל סיבה הקש 1- כן 2- לא

לא	כן	
2	1	8.wp.800.1 השתתפות בתשלום לביטוח חיים
2	1	8.wp.800.2 תשלום מלא בעבור ימי מחלה, החל מהיום הראשון
2	1	8.wp.800.3 השתתפות בתכנית פנסיה כולל ביטוח מנהלים, קופת גמל
2	1	8.wp.800.4 השתתפות בקרן השתלמות
2	1	8.wp.800.5 השתתפות ברווחים או באופציות למניות
2	1	8.wp.800.6 רכב של המעסיק העומד לשימושך
2	1	8.wp.800.7 השתתפות באחזקת הרכב
2	1	8.wp.800.8 הטבות אחרות: ארוחות, השתתפות בלימודים של ילדים, עיתון יומי, טלפון נייד וכדומה
2	1	8.wp.800.9 תשלום מלא בעבור ימי חופשה- אט צנה כן עבור להלאה 8.wp.800.10, אט צנה לא עבור להלאה 8.we.520

8.wp.800.10 לכמה ימי חופשה בתשלום מלא <אתה/את> זכאי/ת בשנה? _____ עבור להלאה 8.we.520

עובד: עבד בארץ אי-פעם

8.we.520 כעת אשאל על כל שנות עבודתך אי-פעם.

נוסח *שירת ב"ה* (6.200 = 1)

8.we. 530 כמה שנים בסך הכל עבדת בארץ ובחור"ל בכל מקומות העבודה, כולל מקום עבודתך הנוכחי? (כולל שירות בצבא קבע, לא כולל שירות סדיר)

כף השאר

8.we.530 כמה שנים בסך הכל עבדת בארץ ובחור"ל בכל מקומות העבודה, כולל מקום עבודתך הנוכחי?
(לשני הנוסחים) לסוקר: כולל שירות לאומי אם יש שנים שבהן עבד ביותר ממקום אחד, יש לספור כל שנה פעם אחת בלבד רשום מספר שנים מלאות ואחר כך מספר חודשים
אם עובד פחות משנה- רשום 0
מספר שנים מלאות:
____ (טווח 0-99)

8.we.530.1 לסוקר: אם ציין מספר שנים מלאות בלבד- רשום 0

מספר חודשים:

____ (טווח 0-11)

____ (טווח 0-99)

מחפש עבודה: מצב נוכחי

8.lp.1.600 האם את/ה מחפש/ת עבודה במשך יותר משלושה חודשים?

1. כן

2. לא

סדרת שאלות 8.lp.610.15 - 8.lp.610 תוצאת צל מסך אחד

		8.lp.610 מהן הסיבות לכך שלא מצאת עבודה המתאימה לך? לסוקר: הקש <ENTER> ולכל סיבה הקש 1- כן, 2- לא
8.lp.610.1	אין עבודה במקצוע שלך	1-כן 2-לא
8.lp.610.2	אין עבודה באזור מגוריד	1-כן 2-לא
8.lp.610.3	לא הייתה עבודה מתאימה מבחינת: שכר, שעות עבודה, עניין בעבודה, כישורים גבוהים מדי של המועמד	1-כן 2-לא
8.lp.610.4	חוסר ניסיון, חוסר בהכשרה מתאימה, קשיי שפה	1-כן 2-לא
8.lp.610.5	מגבלה גופנית, נכות או מחלה ממושכת שלך	1-כן 2-לא
8.lp.610.6	<אתה מטפל/ את מטפלת> בבני משפחה או במשק הבית	1-כן 2-לא
8.lp.610.7	בגלל גיל צעיר מדי / מבוגר מדי	1-כן 2-לא
8.lp.610.8	סיבה אחרת	1-כן 2-לא

המשך - 8.lp. 610.9

צבור להוראת תלמידי 8.lp.620

8.lp.610.9 מהי הסיבה לכך שלא מצאת עבודה מתאימה?

• אם בסדרת שאלות 8.lp.610.1-8.lp.610.9 יש 1-0 מקרים של תשובות "כן" צבור - 8.ly.340

• כל השאר המשך - 8.lp.620

8.lp. 620 מבין הסיבות שצינת, מהי הסיבה העיקרית שבגללה לא מצאת עבודה המתאימה לך?

8-1 אופנויות זהות לנוסח הטקסטים בסדרה 8.lp.610.1-8.lp.610.9

לא ידוע/ מסרב

צל המסך יוצא רק הסיבות שצליהן צנה "כן" בסדרה 8.lp.610.1-8.lp.610.9

מחפש עבודה: 12 חודשים

לחלק זה ימיו כל הצונים על "מחפש עבודה: מצב נאכחי" וכן מי שהוכחה לו עבודה תוך 30 יום.

8.ly.340 כעת אשאל לגבי פעילות ותעסוקה בשנים-עשר החודשים האחרונים, כלומר מתחילת חודש >שם החודש< 2010 ועד סוף החודש שעבר.

8.ly.660 בשנים-עשר החודשים האחרונים, כלומר מתחילת חודש >שם החודש< 2009 ועד סוף החודש שעבר, האם

עבדת בארץ או בחו"ל?

לסוקר: לא כולל שירות חובה בצה"ל

לא כולל עבודת עקרת בית בביתה ועבודה בהתנדבות

התנדבות לשירות לאומי נחשבת כעבודה אזרחית

1. כן המשך - 8.ly.350

2. לא עבד - 8.ly.360

לא ידוע/ מסרב עבד - 8.le.730

8.ly.350 בשנים-עשר החודשים האחרונים, כלומר מתחילת חודש >שם החודש< 2009 ועד סוף החודש שעבר, כמה

חודשים עבדת בארץ ובחו"ל בכל מקומות העבודה (כולל היעדרות בתשלום)?

(טווח 0-12) □□

- אם מתוך 12 החודשים האחרונים עבד 9 חודשים או פחות המשך - 8.ly.360
- אם מתוך 12 החודשים האחרונים עבד יותר מ-9 חודשים עבד לפסק מחפש עבודה - אי-פעם LE

8.ly.360 בשנים-עשר החודשים האחרונים, כלומר מתחילת חודש >שם החודש< 2009 ועד סוף החודש שעבר,

מהי הסיבה העיקרית לכך שלא עבדת בכל חודשי השנה?

- | | | | |
|---|--|---|---------------------------------|
| 1 | למדת | { | עבד לפסק מחפש עבודה - אי פעם Le |
| 2 | מחלה, מום, נכות או מגבלה גופנית | | |
| | אחרת שלך | | |
| 3 | בפנסיה, גיל גבוה | | |
| 4 | חיפשת עבודה באופן פעיל ולא מצאת | | |
| 5 | טיפולת בבני משפחה או במשק הבית | { | עבד לפסק מחפש עבודה - אי פעם Le |
| 6 | היית בשירות חובה בצה"ל או בשירות לאומי | | |
| 7 | היית בחו"ל | | |
| 8 | [לא היית >מעוניין/מעוניינת< לעבוד] | | |
| 9 | סיבה אחרת | | המשך - 8.ly.360.1 |
| | לא ידוע/ מסרב | | עבד לפסק מחפש עבודה - אי פעם Le |

8.ly.360.1 מהי הסיבה? _____ עבד לפסק מחפש עבודה - אי פעם Le

מחפש עבודה: א'-פעם

- את מחפש עבודה או הוכחה עבודה תוך 30 יום ולפי אפיפי 12-החודשים האחרונים (1 = 8.ly.660) המשק -f 8.le.730
- את מחפש עבודה או הוכחה עבודה תוך 30 יום (3=8.40) עבור -f 8.le.520

730.le.8 האם עבדת אי-פעם בארץ ובח"ל?

לסוקר: לא כולל שירות חובה בצה"ל

לא כולל עבודת עקרת בית בביתה ועבודה בהתנדבות

התנדבות לשירות לאומי נחשבת כעבודה אזרחית

1. כן המשק בשאלה 8.le.810

2. לא } עבור בשאלה 9.10
לא ידוע/ מסרב

8.le.810 כמה שנים <אתה/את> לא עובדת? _____ (טווח 0-99)

8.le.520 כעת אשאל על כל שנות עבודתך אי פעם.

נוסח שאלה עשירית 3ה"ל (1 = 6.200)

8.le.530 כמה שנים בסך הכל עבדת בארץ ובח"ל בכל מקומות העבודה? (כולל שירות בצבא קבע, לא כולל שירות סדיר)

כל השאלה

8.le.530 כמה שנים בסך הכל עבדת בארץ ובח"ל בכל מקומות העבודה?

(לשני הנוסחים) לסוקר: כולל שירות לאומי אם יש שנים שבהן עבד ביותר ממקום אחד, יש

לספור כל שנה פעם אחת בלבד

רשום מספר שנים מלאות ואחר כך מספר חודשים

אם עובד פחות משנה- רשום 0

מספר שנים מלאות:

(טווח 0-99)

8.le.530.1 לסוקר: אם ציין מספר שנים מלאות בלבד- רשום 0

מספר חודשים:

(טווח 0-11)

לא בכוח העבודה: נ3ב נוכחי

8.np.750 האם <אתה מעוניין / את מעוניינת> לעבוד עכשיו בעבודה המתאימה לך?

1. כן *pen-f* 8.np.760

2. לא } *עבור לפסק לא עייק- 12 חודשים*
לא ידוע/ מסרב

8.np.760 מהי הסיבה העיקרית לכך שלא חיפשת עבודה בארבעת השבועות האחרונים?

1. <לומד/ לומדת> *עבור fkef* 8.ny.340

2. בגלל גיל: צעיר מדי, מבוגר מדי

3. בגלל מגבלה גופנית, נכות או מחלה ממושכת שלך

4. כי <אתה מטפל / את מטפלת> בבני משפחה או במשק הבית

5. כי אין עבודה באזור מגוריך

6. כי אין עבודה במקצוע שלך

7. כי אין עבודה מתאימה מבחינת: שכר, שעות עבודה, עניין בעבודה

8. בגלל חוסר ניסיון, בגלל חוסר הכשרה מתאימה או בגלל קשיי שפה

9. סיבה אחרת *pen-f* 8.np.760.1

8.np. 760.1 מהי הסיבה לכך שלא חיפשת עבודה מתאימה?

לא בכוח העבודה: 12 חודשים

לחלק זה ימצאו כל הצוניט אל "לא בכוח העבודה: מצב נוכחי"

8.ny.340 כעת אשאל לגבי פעילות ותעסוקה בשנים-עשר החודשים האחרונים, כלומר מתחילת חודש >שם

החודש < 2009 ועד סוף החודש שעבר.

לסוקר: הקש ENTER

8.ny.660 בשנים-עשר החודשים האחרונים, כלומר מתחילת חודש <שם החודש> 2009 ועד סוף החודש שעבר, האם

עבדת בארץ?

לסוקר: לא כולל שירות חובה בצה"ל

לא כולל עבודת עקרת בית בביתה ועבודה בהתנדבות

התנדבות לשירות לאומי נחשבת כעבודה אזרחית

1. כן המשפ - 8.ny.670

2. לא } עבור - 8.ny.780
לא ידוע/ מסרב

8.ny.350 בשנים-עשר החודשים האחרונים, כלומר מתחילת חודש <שם החודש> 2009 ועד סוף החודש שעבר, כמה

חודשים עבדת בארץ או בחו"ל בכל מקומות העבודה (כולל היעדרות בתשלום)?

(טווח 1-12) □□

• אם מתוך 12 החודשים האחרונים עבדת 9 חודשים או פחות המשפ - 8.ny.360

• אם מתוך 12 החודשים האחרונים עבדת יותר מ-9 חודשים עבור לפרק לא עייק - אי פעם Ne

8.ny.360 בשנים-עשר החודשים האחרונים, כלומר מתחילת חודש <שם החודש> 2009 ועד סוף החודש שעבר,

מהי הסיבה העיקרית לכך שלא עבדת בכל חודשי השנה?

- | | | | |
|--|---|---|---------------------|
| למדת | 1 | <div style="font-size: 4em; vertical-align: middle; padding: 0 10px;">{</div> | לא עייק - אי פעם Ne |
| מחלה, מום, נכות או מגבלה גופנית | 2 | | |
| אחרת שלך | | | |
| בפנסיה, גיל גבוה | 3 | | |
| חיפשת עבודה באופן פעיל ולא מצאת | 4 | | |
| טיפול בבני משפחה או במשק הבית | 5 | | |
| היית בשירות חובה בצה"ל או בשירות לאומי | 6 | | |
| היית בחו"ל | 7 | | |
| [לא היית מעוניין לעבוד] | 8 | | |
| סיבה אחרת | 9 | | המשך ל- 8.ny.360.1 |
| לא ידוע/ מסרב | | | לא שייך- אי פעם ne |

8.ny.360.1 מהי הסיבה? _____ עבור לפרק לא עייק - אי-פעם ne

לא בכוח העבודה: א'-פ'ע

- **אם חייף בשרות חובה** ($3 = 8.30$) **הפעל** f -8.ne.730
- **אם לא בכוח הצבדה** ($1 = 8.50$) **ולא** **לא** **עבד** **ב-**12 **החודשים האחרונים** ($1 = 8.ny.660$) **הפעל** f -8.ne.730
- **אם לא בכוח הצבדה** ($1 = 8.50$) **עבור** f -8.ne.520

8.ne.730 האם עבדת אי-פעם בארץ או בחו"ל?

לסוקר: כולל עבודה מטעם מוסד ישראלי בחו"ל.

לא כולל שירות חובה בצה"ל

לא כולל עבודת עקרת בית בביתה ועבודה בהתנדבות

התנדבות לשירות לאומי נחשבת כעבודה אזרחית

1. כן *המשק בשאלה* 8.ne.810
2. לא *עבור שאלה* 9.10
לא ידוע/ מסרב }

8.ne.810 כמה שנים <אתה/את> לא עובד? _____ טווח (0-99)

8.ne.520 כעת אשאל על כל שנות עבודתך אי-פעם.

נוסח f איז ערשט קעגן f'' (1 = 6.200)

8.ne.530 כמה שנים בסך הכל עבדת בארץ ובחו"ל בכל מקומות העבודה ? (כולל שירות בצבא קבע, לא כולל שירות סדיר)

8.ne.530 כמה שנים בסך הכל עבדת בארץ ובחו"ל בכל מקומות העבודה ?

(לשני הנוסחים) לסוקר: כולל שירות לאומי

אם יש שנים שבהן עבד ביותר ממקום אחד, יש לספור כל שנה פעם אחת בלבד

רשום מספר שנים מלאות ואחר כך מספר חודשים

אם עובד פחות משנה - רשום 0

מספר שנים מלאות:

(טווח 0-99) | | |

8.ne.530.1 לסוקר: אם ציין מספר שנים מלאות בלבד- רשום 0

מספר חודשים:

(טווח 0-11) | | |

פרק 9. נופש

9.10 כעת אשאל על נופש בארץ ובחוץ לארץ.

9.20 בשנים-עשר החודשים האחרונים, האם יצאת לנופש או לטיול בארץ, שכלל לינה מחוץ לבית?

1. כן

2. לא

9.30 בשנים-עשר החודשים האחרונים, האם יצאת לנופש או לטיול בחוץ לארץ?

1. כן

2. לא

פרק 10. קשר עם בני משפחה וחברים

10.10 כעת אשאל אותך לגבי הקשר שלך עם בני משפחה ועם חברים.

10.20 האם <אתה מרוצה / את מרוצה> מהקשר שלך עם בני משפחתך?

1. מרוצה מאוד
2. מרוצה
3. לא כל כך מרוצה
4. בכלל לא מרוצה
5. [אין לי משפחה]
- לא ידוע/ מסרב

10.120 האם יש לך חברים שאתם <אתה נפגש או מדבר / את נפגשת או מדברת> בטלפון?

לסוקר: כולל באמצעות מכשיר פקס או דואר אלקטרוני

1. כן *האפק 10.130*
2. לא *עבור 10.150* *האפק*
לא ידוע/ מסרב

10.130 כל כמה זמן <אתה נפגש או מדבר / את נפגשת או מדברת> בטלפון עם חברים?

1. כל יום או כמעט כל יום
2. פעם או פעמיים בשבוע
3. פעם או פעמיים בחודש
4. פחות מפעם בחודש

10.150 האם יש מצבים שבהם <אתה מרגיש / את מרגישה> בדידות?

1. לעתים קרובות
2. לפעמים, מדי פעם
3. לעתים רחוקות
4. אף פעם

10.160 אילו היית במשבר או במצוקה, האם ישנם אנשים שעל עזרתם <אתה יכול / את יכולה> לסמוך?

1. כן
2. לא

פרק 11. חשיפה לעבריינות

11.10 כעת אשאל אותך לגבי חשיפה לעבריינות בארץ.

- אם בעל מכונית (1=2.80) או עמדה לרשות מכונית ב- 12 החודשים האחרונים (1=2.100) המשך 11.20-f
- כל השאר עבור 11.40-f

הנדסת יחידה במ"מ

11.20 בשנים-עשר החודשים האחרונים, האם נגנב רכב שעמד לרשותך ?

לסוקר: כולל מכונית פרטית או מסחרית עד ארבעה טון משקל כולל.

לא כולל טרקטורון או כלי רכב מנועיים דו-גלגליים: אופנוע, קטנוע, טוסטוס

במ"מ ארה"ב עם הנדסת לפחות נפש אחת נוספת

11.20 בשנים-עשר החודשים האחרונים, האם נגנב רכב שעמד לרשותך או לרשות בני משק הבית ?

לסוקר: כולל מכונית פרטית או מסחרית עד ארבעה טון משקל כולל.

לא כולל טרקטורון או כלי רכב מנועיים דו-גלגליים: אופנוע, קטנוע, טוסטוס

1. כן המשך בעמדה 11.20.1

2. לא עבור 11.30 {
לא ידוע/ מסרב

11.20.1 האם <דיווחת / דיווחתם> למשטרה על המקרה?

1. כן

2. לא

לא ידוע/ מסרב

11.30 בשנים-עשר החודשים האחרונים, האם פרצו או גנבו דבר מה מרכב שעמד לרשותך <או לרשות בני משק הבית > ?

כולל: גניבת חפצים או חלקים מהרכב, ניסיון לפרוץ או גרימת נזק לרכב. אין הכוונה לנזק שנגרם מתאונה.

1. כן המשך בעמדה 11.30.1

2. לא עבור 11.40 {
לא ידוע/ מסרב

11.30.1 האם <דיווחת / דיווחתם> למשטרה על המקרה?

1. כן

2. לא

לא ידוע/ מסרב

11.40 בשנים-עשר החודשים האחרונים, האם פרצו או גנבו דבר מה מהדירה?

כולל: ניסיון לפרוץ לדירה או לגנוב רכוש <שלך / שלכם> שנמצא מחוץ לדירה: בחצר, במחסן, בכניסה לבית.

1. כן המשך בעמדה 11.40.1

2. לא עבור 11.50 {
לא ידוע/ מסרב

11.40.1 האם <דיווחת / דיווחתם> למשטרה על המקרה?

1. כן

2. לא

לא ידוע/ מסרב

11.50 בשנים-עשר החודשים האחרונים, האם גנבו ממך דבר מה ללא שימוש בכוח וללא איום בשימוש בכוח למשל:

גניבת ארנק, כיוס ?

11.50.1 *pen* *kef* *האם* כן

11.60 *kef* *אבוק* לא

{ לא ידוע/ מסרב

11.50.1 האם דיווחת למשטרה על המקרה?

1. כן

2. לא

לא ידוע/ מסרב

11.60 בשנים-עשר החודשים האחרונים, האם פגעו בך גופנית למשל: היכו או פצעו אותך?

11.60.1 *pen* *kef* *האם* כן

11.70 *kef* *אבוק* לא

{ לא ידוע/ מסרב

11.60.1 האם דיווחת למשטרה על המקרה?

1. כן

2. לא

לא ידוע/ מסרב

11.70 בשנים-עשר החודשים האחרונים, האם הטרידו אותך מינית? הטרדה מינית יכולה להיעשות במילים או בהתנהגות,

בכל הגילים.

לטוקר: הטרדה מינית יכולה להיעשות במילים או בהתנהגות הן כלפי גבר והן כלפי אישה

1. כן

2. לא

לא ידוע/ מסרב

11.70.1 האם דיווחת למשטרה על המקרה?

1. כן

2. לא

לא ידוע/ מסרב

פרק 12. התנדבות ותרומות

12.10 כעת אשאל על פעילות התנדבותית

12.20.1 בשנים-עשר החודשים האחרונים, האם עסקת בפעילות התנדבותית?

לטוקר: כולל: עזרה ללא תשלום (לעולים, לזקנים, לילדים וכדומה, באופן פרטי או במסגרת של ארגון או תנועה, כגון: ויצ"ו, המשמר האזרחי, ועד הורים).
לא כולל: מתן תרומות, עזרה לבן משפחה או לחברים.

1. כן *האם* 12.30

2. לא
לא ידוע/ מסרב

12.30 באיזו מסגרת התנדבת?

1. במסגרת ארגון או ארגונים כגון: יד שרה, מגן דוד אדום, משמר אזרחי, משטרה *עבור* 12.40
2. באופן פרטי *עבור* 12.70
3. גם במסגרת ארגון וגם באופן פרטי *עבור* 12.40
- לא ידוע/ מסרב *עבור* 12.70

12.40 האם עסקת בפעילות התנדבותית ביותר מארגון אחד?

1. כן

2. לא

לא ידוע/ מסרב

נוסח למתנדב בארגון אחד *עבור* 12.40 = 2

12.50 מהו שם הארגון שבו <אתה מתנדב / את מתנדבת> ?

נוסח למתנדב במספר ארגונים *עבור* 12.40 = 1

12.50 מהו שם הארגון שבו <אתה מתנדב / את מתנדבת> מספר רב יותר של שעות ?

12.51 מהו תחום הפעילות של הארגון שבו <אתה מתנדב / את מתנדבת> ?

לטוקר: הצג למרואיין את החוברת בעמוד 9

לטוקר: אם עסק במספר תחומים, בחר את התחום שבו עסק מספר רב יותר של שעות

1. תחום הבריאות, כגון: מד"א, בתי-חולים
2. עזרה לנזקקים כגון: מוגבלים, קשישים, נכים, מיעוטי יכולת
3. חינוך
4. תרבות
5. הגנה ושמירה על הטבע
6. סדר ציבורי, כגון: משטרה, משמר אזרחי
7. פעילות דתית
8. תחום אחר

12.51.1 *האם*

לא ידוע/ מסרב *עבור* 12.70

12.51.1 מהו התחום?

12.70 בחודשים שבהם התנדבת, כמה שעות בסה"כ בחודש עסקת בפעילות התנדבותית?

לסוקר: אם התנדב במספר מקומות, יש לרשום את סך כל השעות בכל המקומות.

לסוקר: אם הנדגם אמר מספר שעות לא קבוע, הקלד 998

אם הנדגם אמר שהוא התנדב באופן חד-פעמי, הקלד 997

□□□ (טווח 0-996)

997

998

לא ידוע/ מסרב

12.80 בשנים-עשר החודשים האחרונים, האם תרמת כסף לארגונים חברתיים או לאנשים פרטיים? (לא כולל לקרובי

משפחה ולחברים)?

1. כן *המשק בשאלה 12.90*

2. לא *צבור להקדמה 13.10*

לא ידוע/ מסרב *צבור להקדמה 13.10*

12.90 למי תרמת כסף?

12.91	לארגונים ולמוסדות	1- כן	2-לא
12.92	לאנשים פרטיים	1- כן	2-לא
12.93	אחר – <i>המשק בשאלה 12.90.1</i>	1- כן	2-לא

12.90.1 למי תרמת, פרט? _____

12.100 בשנים עשר החודשים האחרונים, מהו סכום הכסף שתרמת בסך הכל?

1. עד 100 ש"ח

2. בין 101 ל- 500 ש"ח

3. בין 501 ל- 1,000 ש"ח

4. מעל 1,000 ש"ח

לא ידוע/ מסרב

13. שמיצות רצון

13.10 כעת אשאל אותך לגבי שביעות רצון מתחומים שונים.

13.20 באופן כללי, האם <אתה / את> מרוצה מחייך?

1. מרוצה מאוד
2. מרוצה
3. לא כל כך מרוצה
4. בכלל לא מרוצה

13.30 בשנים הקרובות, האם <אתה חושב / את חושבת> שבהשוואה להיום החיים שלך :

1. יהיו יותר טובים
2. לא ישתנו
3. יהיו פחות טובים

13.40 האם <אתה / את> מרוצה ממצבך הכלכלי?

1. מרוצה מאוד
2. מרוצה
3. לא כל כך מרוצה
4. בכלל לא מרוצה

13.50 בשנים הקרובות, האם <אתה חושב / את חושבת> שבהשוואה להיום מצבך הכלכלי :

1. יהיה יותר טוב
2. לא ישתנה
3. יהיה פחות טוב

פרק 14. מצב כלכלי

- אט, צוקד (1=8.30) או נצדד מצבדותו בשבוע שצבר (1 = 8.40) וטט שכיר, חכר קואופרטיב, צמאי או מנהל חכרה בקצלותו (8.150 = 4-1) המטק לשאלה 14.01
- אט משרת בקבצ (2 = 8.30) המטק לשאלה 14.01
- כל השאר צבור לשאלה 14.80

14.01 בשאלות הבאות אשאל על הכנסות ברוטו ונטו מעבודה

14.10

נוסח לשכירים או לחכרי קואופרטיב (8.wp.150=1,4)

בחודש שעבר, חודש <שם החודש שעבר>, מה הייתה הכנסתך ברוטו (לפני ניכויים) מכל מקומות עבודתך ?
לסוקר: אם לא ידוע מהו הברוטו, בקש לבדוק בתלוש משכורת

נוסח לצמאים או למנהלי חכרות שבקצלותם (8.wp.150=2,3)

בחודש שעבר, חודש <שם החודש שעבר>, מה הייתה הכנסתך ברוטו מכל מקומות עבודתך (כולל שכר והכנסה מעסק)?
לסוקר: אם הוא שותף בעסק, שאל רק על חלקו ברווח. אם ידועה רק הכנסתו השנתית ברוטו, חלק אותה ב- 12.
לסוקר: הצג למרואיין את החוברת בעמוד 10

המטק בשאלה 14.11

צבור לשאלה 14.80

1. עד 2,000 ש"ח
 2. 2,001 - 3,000 ש"ח
 3. 3,001 - 4,000 ש"ח
 4. 4,001 - 5,000 ש"ח
 5. 5,001 - 6,000 ש"ח
 6. 6,001 - 7,500 ש"ח
 7. 7,501 - 10,000 ש"ח
 8. 10,001 - 14,000 ש"ח
 9. 14,001 - 21,000 ש"ח
 10. מעל 21,000 ש"ח
 11. [לא היו הכנסות]
- לא ידוע/ מסרב

14.11

נוסח לשכירי או לחברי קואופרטיב (8.wp.150=1,4)

מה הייתה הכנסתך נטו לאחר הורדות, כגון: מס הכנסה, ביטוח מנהלים, קופות גמל ?

לסוקר: אם לא ידוע מהו הנטו בקש לבדוק תלוש משכורת

נוסח למצמאים או למנהלי חברות שבוצלות (8.wp.150=2,3)

מה הייתה הכנסתך נטו לאחר הורדות, כגון: מס הכנסה, ביטוח מנהלים, קופות גמל ? (כולל שכר והכנסה מעסק ?)

לסוקר: אם הוא שותף בעסק, שאל רק על חלקו ברווח. אם ידועה רק הכנסתו השנתית נטו, חלק אותה ב- 12.

לסוקר: הצג למראיין את החוברת בעמוד 10

1. עד 2,000 ש"ח
 2. 2,001 - 3,000 ש"ח
 3. 3,001 - 4,000 ש"ח
 4. 4,001 - 5,000 ש"ח
 5. 5,001 - 6,000 ש"ח
 6. 6,001 - 7,500 ש"ח
 7. 7,501 - 10,000 ש"ח
 8. 10,001 - 14,000 ש"ח
 9. 14,001 - 21,000 ש"ח
 10. מעל 21,000 ש"ח
 11. [לא היו הכנסות]
- לא ידוע/ מסרב

נוסח ליחיד/ה בא"ר

14.80 האם <אתה מצליח/את מצליחה> לכסות את כל ההוצאות החודשיות שלך למזון, לחשמל, לטלפון וכדומה?

נוסח למי שמעק הבית life ye לפחות צוד נפס אחת

השאלות הבאות מתייחסות לכל בני משק הבית. האם אתם מצליחים לכסות את כל ההוצאות החודשיות של משק הבית למזון, לחשמל, לטלפון וכדומה?

1. <מצליח/ מצליחה/ מצליחים> ללא כל קושי
2. <מצליח/ מצליחה/ מצליחים>
3. לא כל כך <מצליח/ מצליחה/ מצליחים>
4. בכלל לא <מצליח/ מצליחה/ מצליחים>

14.105 בשאלות הבאות אשאל על הכנסות ברוטו ונטו של משק הבית

14.110 בחודש שעבר, חודש <שם החודש שעבר>, מה הייתה <הכנסתך הכוללת ברוטו, / ההכנסה הכוללת ברוטו, של כל בני משק הבית> מכל מקורות ההכנסה: מעבודה, מפנסיה, מקצבאות, משכר דירה וכדומה? לסוקר: הצג למרואיין את החוברת בעמוד 11

המקפא 14.111

1. עד 2,500 ש"ח
2. 2,501 – 4,000 ש"ח
3. 4,001 – 5,000 ש"ח
4. 5,001 – 6,500 ש"ח
5. 6,501 – 8,000 ש"ח
6. 8,001 – 10,000 ש"ח
7. 10,001 – 13,000 ש"ח
8. 13,001 – 17,000 ש"ח
9. 17,001 – 24,000 ש"ח
10. 24,001 ש"ח ויותר

11. [אין הכנסות] צמור 20.0

לא ידוע/ מסרב המקפא 14.111

14.111 מה הייתה <הכנסתך נטו / ההכנסה נטו של כל משק הבית> לאחר הורדות, מכל מקורות ההכנסה: מעבודה, מפנסיה, מקצבאות, משכר דירה וכדומה? לסוקר: הצג למרואיין את החוברת בעמוד 11

1. עד 2,500 ש"ח
 2. 2,501 – 4,000 ש"ח
 3. 4,001 – 5,000 ש"ח
 4. 5,001 – 6,500 ש"ח
 5. 6,501 – 8,000 ש"ח
 6. 8,001 – 10,000 ש"ח
 7. 10,001 – 13,000 ש"ח
 8. 13,001 – 17,000 ש"ח
 9. 17,001 – 24,000 ש"ח
 10. 24,001 ש"ח ויותר
 11. [אין הכנסות]
- לא ידוע/ מסרב

20.0 סקר זה עסק בהרחבה בנושאי בריאות ושימוש במחשב. הלשכה המרכזית לסטטיסטיקה מודה לך על השתתפותך בסקר, ומעניקה לך דף ובו רשימת תרגילים המומלצים לביצוע לאחר ישיבה מממושכת.

Copyright © 2012 The State of Israel

ISSN 1565-9356



הלשכה המרכזית לסטטיסטיקה
Central Bureau of Statistics
دائرة الإحصاء المركزية



מדינת ישראל
STATE OF ISRAEL

SOCIAL SURVEY 2010

PUBLICATION No. 1477
www.cbs.gov.il

Jerusalem, May 2012