



הלשכה המרכזית לסטטיסטיקה  
Central Bureau of Statistics  
دائرة الإحصاء المركزية



מדינת ישראל  
STATE OF ISRAEL

משרד החינוך  
MINISTRY OF EDUCATION

# **NATIONAL EXPENDITURE ON CULTURE, RECREATION AND SPORTS 1984/85–2010**

PUBLICATION No. 1469  
[www.cbs.gov.il](http://www.cbs.gov.il)

**Jerusalem, December 2011**

Copyright © 2011 The State of Israel

**ISSN 0793 - 0275**

## **PREFACE**

This publication presents findings, accompanied by tables and diagrams, on the national expenditure on culture, recreation and sports for the period 1984/85 to 2010. Based on the collected data, it is possible to examine the increase in this expenditure over the surveyed years, in order to ascertain what share of the increase was at constant prices, and what share can be attributed to increases in the prices of the services. The publication also presents data relating to the amount of resources allocated to those services, by type of activity and financing sector, as well as by the sector that provided the services.

Previous findings on this topic were presented in Publication 1434, published by the CBS.

The Central Bureau of Statistics wishes to thank all of those who assisted in this project – the institutions that cooperated in supplying the requested data; our colleagues in the respective government ministries, who provided constructive comments during the process of formulating the definitions and classifications; and the Ministry of Education, which helped finance the project.

Soli Peleg

Senior Department Director

Macro-Economic Statistics

Jerusalem, 2011

**Staff of the Central Bureau of Statistics  
who participated in preparing this publication:**

**Department of Macro-  
Economic Statistics:**

Soli Peleg – Senior Department Director

**Social Services Accounts  
Sector:**

Nava Brenner – Director of Sector

Pnina Mellul – Professional Coordinator

**Publication Sector:**

Iris Reuveni

Tamar Ben Yishai

For further information regarding this publication,  
please contact Ms. Pnina Mellul, Tel. 02-659-2612.

# CONTENTS

	<b><u>Page</u></b>
<b>Introduction</b>	
1. General.....	IX
2. Main Findings.....	X
3. Terms, Definitions and Explanations.....	XIV
4. Sources and Methods of Preparing the Estimates.....	XVIII
5. Reliability of the Data.....	XIX
6. Comparison with Previous Publications.....	XX
<b>Tables</b>	
1. National Expenditure on Culture, Recreation and Sports, by Type of Expenditure and Activity.....	20
2. National Expenditure on Culture, Recreation and Sports and its Financing, by Sector, Type of Expenditure and Activity.....	22
3. National Expenditure on Culture, Recreation and Sports, by Operating Sector.....	25
4. National Expenditure on Culture, Recreation and Sports, by Type of Activity and Operating Sector.....	26
5. Expenditure on Goods and Services for Cultural, Recreational and Sports Activities Provided by the Business Sector, by Type of Activity.....	58
6. General Government and Private Non-Profit Institutions' Expenditure on Cultural, Recreational and Sports Services, by Type of Expenditure and Operating Sector.....	66
7. National Expenditure on Culture, Recreation and Sports, Excluding Consumption of Fixed Capital, by Type of Activity and Financing Sector.....	74
8. National Expenditure on Culture, Recreation and Sports, Excluding Consumption of Fixed Capital, by Type of Activity, Financing Sector and Composition of Finance.....	106



# **INTRODUCTION**



## 1. GENERAL

This publication presents a summary of the national expenditure on culture, recreation and sports for the period from 1984/85 to 2010<sup>1</sup>. The summary includes the value of goods and services consumed by households and by the general government sector. Among the goods included in this expenditure: televisions and video recorders, personal computers, books, and recreational and sports products. The various services included: orchestras and theatres, sports and games, using the internet, radio and television services, cinemas, community centres, National Lottery, Sports Lottery etc. The summary is based on data collected in the framework of the national accounts for the purpose of calculating private consumption, public consumption, and capital formation.

The findings in this publication are presented in eight tables:

A summary of the national expenditure on culture, recreation and sports for 1984/85 through 2010 at constant prices by type of activity, is presented in Table 1. Data on expenditure and financing by sector and type of activity are presented in Table 2, and data on expenditure by operating sector are presented in Table 3.

Table 4 specifies the national expenditure on culture, recreation and sports, at current prices, for the years 1995-2010, by type of activity and operating sector. However, fixed capital formation (in buildings and equipment) for 1995-2010 is presented by sector only, without a breakdown by type of activity.

Most of the national expenditure on culture, recreation and sports consists of households' commercial expenditure on purchases of goods and services. The breakdown of this expenditure by goods and services and by type of activity, for 1995-2010, is presented in Table 5.

The remainder of the national expenditure on culture, recreation and sports consists of expenditure on culture, recreation and sports services supplied to households by government and other non-profit institutions, at lower than cost prices. A breakdown of the expenditure of these institutions for 1995-2010 is presented in Table 6. Current expenditure is classified as labour cost and expenditure on purchases of goods and services. Capital formation is divided into expenditure on construction of new buildings and expenditure on purchase of equipment.

Tables 7 and 8 present the national expenditure on culture, recreation and sports, excluding consumption of fixed capital, for 1995-2010, by financing sector and type of activity.

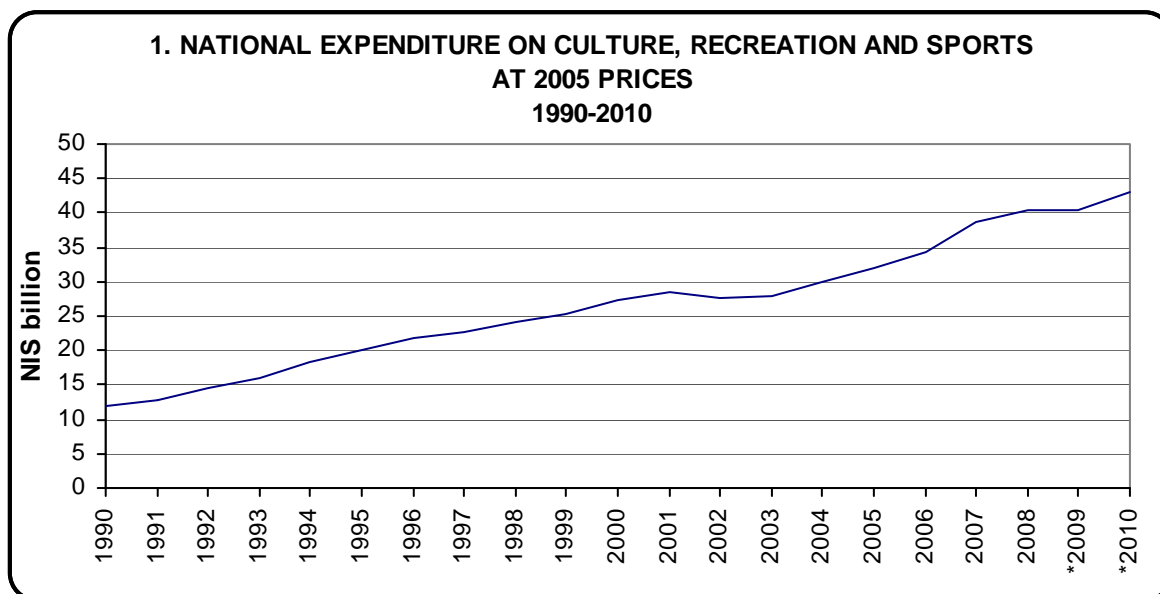
---

<sup>1</sup> Previous estimates on the national expenditure on culture, recreation and sports for 1984/85 to 2009 were published by the Central Bureau of Statistics in the following publications: *National Expenditure on Culture, Recreation and Sports 1984/85-2009* (Publication 1434, Jerusalem, 2011) and the *Statistical Abstract of Israel 2011* (No. 62, Jerusalem, 2011).

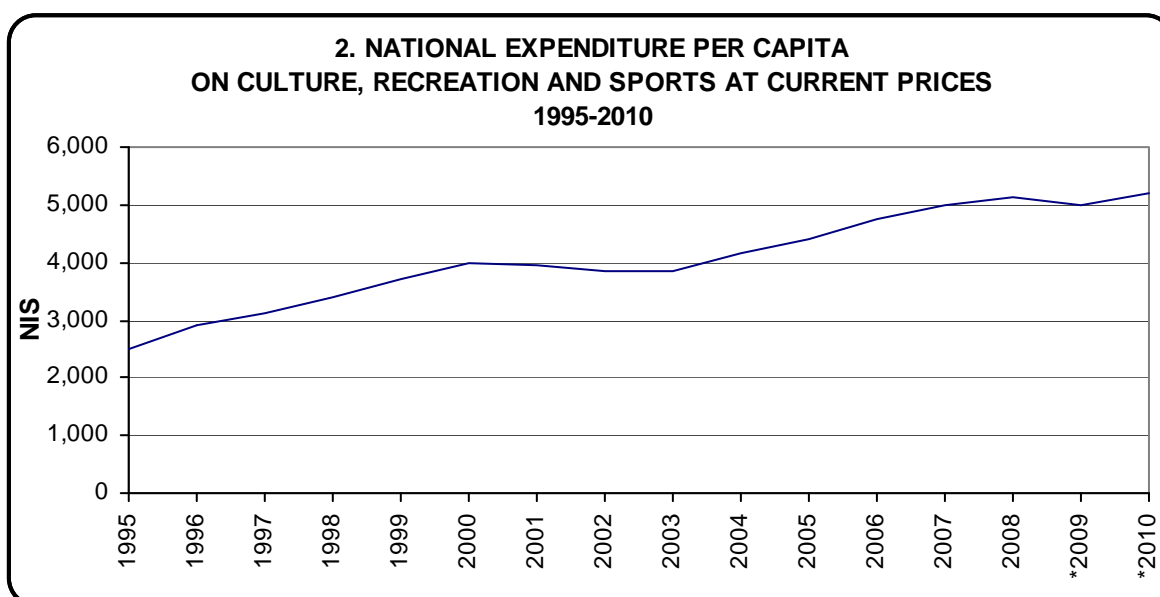
## 2. MAIN FINDINGS

In 2010, the national expenditure on culture, recreation and sports amounted to NIS 41.9 billion, which is 5.2% of the Gross Domestic Product. This amount included the value of goods and services provided by the business sector, the general government sector, and non-profit institutions.

**The national expenditure on culture, recreation and sports at constant prices increased by 6% in 2010 compared with 2009 (Diagram 1, Table 1).**



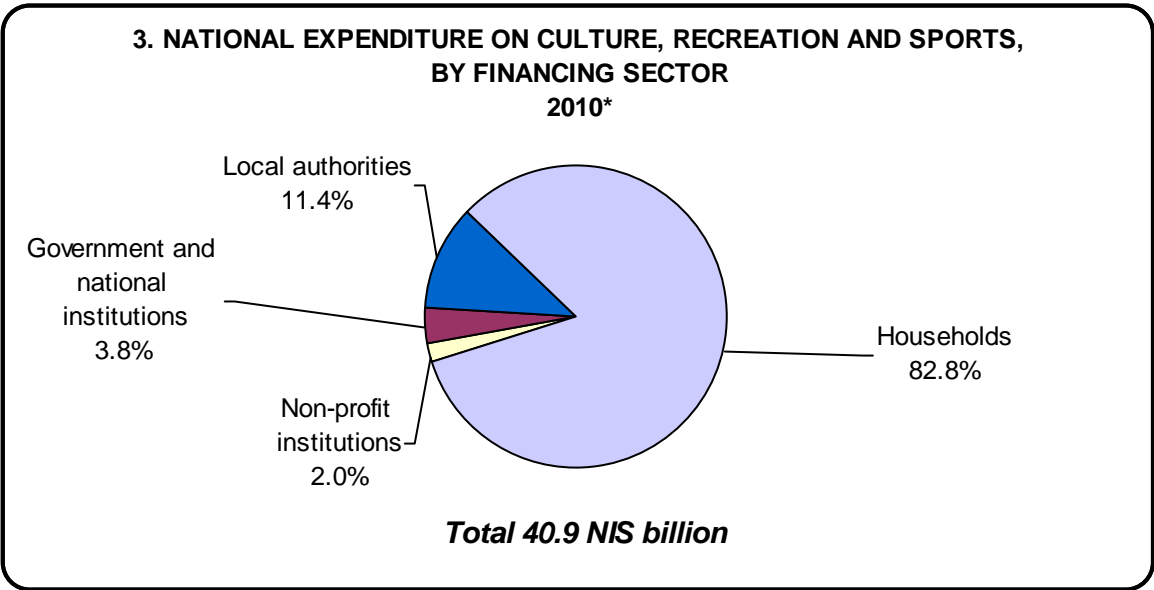
**In 2010, the per capita expenditure on culture, recreation and sports at current prices increased by 4.5% and amounted to NIS 5,219.** This constitutes a decrease of 1.9% in 2009, and increments of 2.4%, 5%, 7.6% and 6% in 2008, 2007, 2006, and 2005, respectively (Diagram 2).



**Financing of the National Expenditure on Culture, Recreation and Sports  
(Table 2, Diagram 3)**

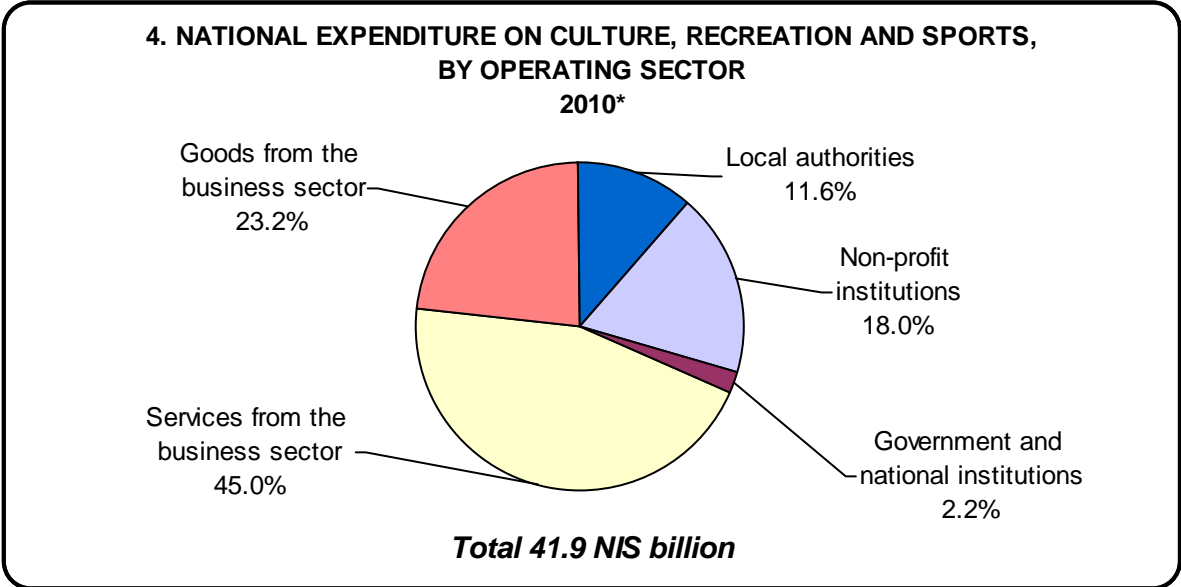
In 2010, 82.8% of the national expenditure on culture, recreation and sports was financed by households, compared with 83.9% in 2009. The rest of the expenditure was financed by local authorities (11.4%) and the government (3.8%), as well as by non-profit institutions (2%).

Of the total expenditure by households on culture, recreation and sports in 2010, 66% was on **cultural services** such as: plays, movies, concerts, visits to night clubs and swimming pools, sports events, internet services and gambling. The remainder of the expenditure was for the **purchase of goods** such as televisions, radio and stereo systems, computers, books, and musical instruments.



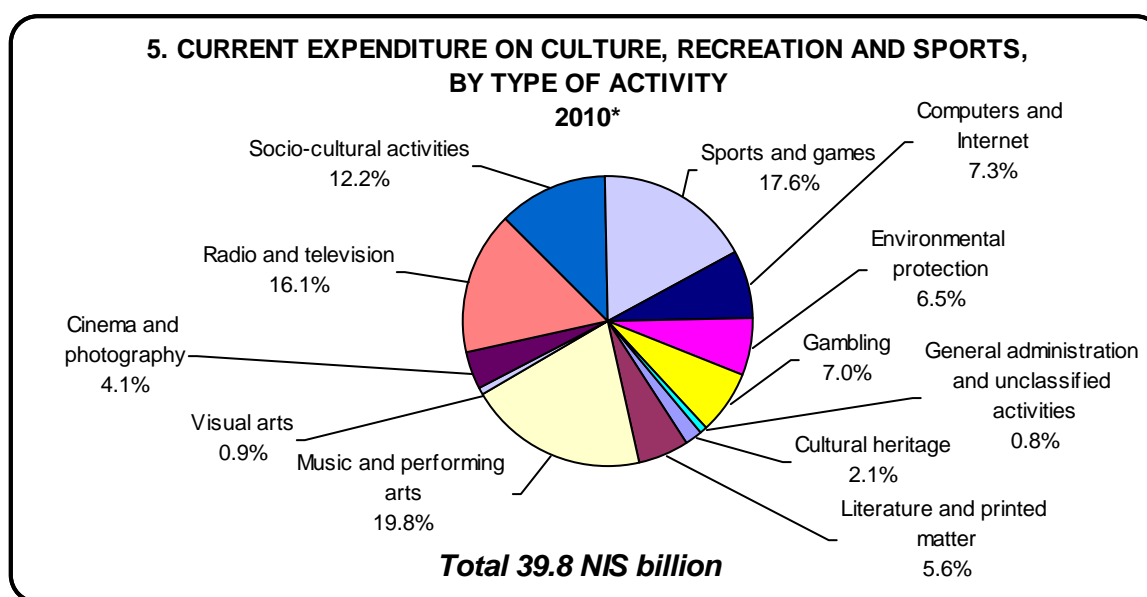
**National Expenditure on Culture, Recreation and Sports, by Operating Sector**  
**(Table 2, Diagram 4)**

The share of the **business sector** in the supply of goods and services for culture, recreation and sports was 68.2% in 2010. The business sector supplied all of the goods for culture as well as all of cultural services for communications, gambling, Internet and computers. In addition, the business sector supplied most of the cultural services for music, performing arts, and sports. The remaining culture, recreation, and sports services were supplied by **non-profit institutions** such as: community centres, museums, theatres, and sports associations (18.0%), followed by **local authorities** – public libraries, culture and sports activities, gardens and planting, swimming pools, etc. (11.6%). The share of the **government** was minimal (2.2%), and mainly included items from the Ministry of Education budget such as culture and art, the Youth and Society Administration, and the Sports Authority, as well as expenditures made by the Jewish Agency, which focused on the areas of social and community activities for new immigrants and neighbourhood activities.



## Current National Expenditure on Culture, Recreation and Sports, by Type of Activity (Table 4, Diagram 5)

Of the total current national expenditure on culture, recreation and sports in 2010, 19.8% was spent on music and performing arts (concerts, culture performances, night clubs, and purchase of musical instruments); about 17.6% was spent on sports and games (sport clubs, swimming pools, purchase of sports equipment, and other activities); 16.1% was spent on radio and television (television and radio broadcasting, cable broadcasting, purchase of radios and televisions, etc.); 12.2% was spent on social and cultural activities, which were mainly held in neighbourhood community centres; 7.3% was spent on purchase of computers and use of the internet; 7% was spent on gambling (the national lottery and the sports lottery, excluding prizes); 5.6% was spent on literature and periodicals; and 6.5% was spent on environmental protection (zoos, gardens, and planting). An additional 4.1% was spent on cinema and photography (production and screening of films, and purchase of camera and filming equipment), a relatively small share (about 2.1%) was spent on cultural heritage (museums, antiquities), and 0.9% was spent on visual arts.



## Capital Formation in Buildings and Equipment

Capital formation of the government, local authorities, and non-profit institutions in buildings and equipment for culture, recreation and sports activities amounted to NIS 2.1 billion in 2010. Most of the investment (84.1%) was made by local authorities. This amount constitutes 2.1% of the total fixed capital formation in the economy, excluding housing, ships and aircraft. Of this capital formation 92.2% was allocated for buildings, and 7.8% was for machinery, transport vehicles and other equipment.

### 3. TERMS, DEFINITIONS AND EXPLANATIONS

**3.1.** In the absence of any accepted uniform international definition of expenditure on culture, recreation and sports, the types of expenditures delineated in these international publications are included:

- (1) UNESCO recommendation concerning statistics on public financing of cultural activities.<sup>1</sup>
- (2) The items included under the heading “Recreation and Culture” in the classification of individual consumption by purpose (COICOP).<sup>2</sup>

In the chosen definition, the expenditure of households on hotel services, restaurants, and cafes was not included. This definition is narrow compared to other definitions, and it has been proposed that the definition also include holidays, trips, transport services, and purchase of vehicles.<sup>3</sup> If the value of hotel services, restaurants and cafes (except vehicles) had been included, the national expenditure on culture, recreation and sports would have more than doubled.

The value of culture, recreation and sports services may also include, in some cases, services of a different type which cannot be separated in the financial statements, e.g., restaurants, cafeterias and shops operating in museums, theatres and the like.

**3.2.** The expenditure on culture, recreation and sports includes expenditure of households on goods and services supplied by the business sector, the value of the services of government and other non-profit institutions and the value of the fixed capital formation of these institutions.

The value provided by the government and non-profit institutions at a low cost or free of charge was estimated according to the cost of production. Cost of production includes:

- (1) Labour cost, which includes compensation for employees/employee jobs, taxes on wages and salaries, and other components of work.
- (2) Current purchases of other goods and services.

Costs of production do not include expenditure of the government, local authorities and non-profit institutions on interest and linkage differentials. As a result, financing by loans, as opposed to financing by taxes and grants, does not affect the estimate of the value of culture, recreation and sports services.

---

<sup>1</sup> UNESCO, *Recommendation concerning the International Standardization of Statistics on the Public Financing of Cultural Activities*, adopted in the report of Program Commission V, at the thirty-seventh plenary meeting, on October 27, 1980.

<sup>2</sup> Classification of Individual Consumption by Purpose covering individual consumption expenditure by households, non-profit institutions serving households and general government.  
The website of United Nations Statistics Division: <http://unstats.un.org/unsd/cr/registry>

<sup>3</sup> See: United Nations, *Towards a System of Social and Demographic Statistics*, St/Stat, 68, July 1973.

Expenditure on purchase of durable goods by households was recorded as expenditure for the year of purchase, even though these goods serve households for a longer period of time.

Fixed capital formation is comprised of expenditure on construction of buildings and purchasing equipment and vehicles used for culture, recreation and sports. Capital formation is only classified by sector, due to the lack of a complete breakdown by type of activity.

**3.3. Classification of goods and services** in the field of culture, recreation and sports, by type of activity, is mainly based on UNESCO's recommendations:

Cultural heritage: Museums, archives, preservation of antiquities and archaeological excavations.

Literature and printed matter: Libraries, books, newspapers and other periodicals (except textbooks and school libraries).

Music and performing arts: Theatre, dance and concerts; night-clubs and other entertainment performances; purchase of instruments and equipment for performing of and listening to music.

Visual arts: Galleries and painting, sculpture and other arts.

Cinema and photography: Production and presentation of films; purchase of photographic and filming equipment.

Radio and television: Television and radio broadcasting; purchase of radio and television equipment.

Socio-cultural activities: Community centres and cultural activities in the community, including Centres for Culture, Youth and Sports.

Sports and games: Sports clubs, swimming pools, purchase of sports equipment, etc.; organization of games and sports competitions.

Computers and internet: Using the internet, purchasing computers, and equipment for computers.

Environmental protection: Recreational activities connected with nature and preservation of the environment.

Gambling: National Lottery and Sports Lottery.

General administration and unclassified activities: Administration of cultural, youth and sports activities, non-profit institutions n.e.c.

### 3.4. The national expenditure on culture, recreation and sports is classified by the following sectors:

- (1) Businesses - expenditure on products and services supplied by all industries - except the government, local authorities, national institutions and non-profit institutions which sell their services at a price that is not economically significant, and whose expenditures are not financed mainly by commercial establishments. This sector also excludes expenditure on housing services.
- (2) Government ministries and national institutions (the Jewish Agency and the World Zionist Organization).
- (3) Local authorities (municipalities, local councils and regional councils).
- (4) Non-profit institutions, where a distinction is made between:
  - (a) Institutions whose expenditure is mainly financed by the government, the Jewish Agency or the local authorities.
  - (b) Private non-profit institutions - the expenditure of these institutions amounted to 50% of the total expenditure on culture, recreation and sports by non-profit institutions.

Within the framework of the classification of expenditure by sector, two types of classifications were used - by operating sector, and by financing sector.

In the classification by **operating sector**, expenditure was summed up according to the sector that supplies the goods and services, irrespective of the financing sector. For example, expenditure of non-profit institutions (such as museums or cinematheques) on the purchase of goods and services was recorded as the expenditure of these institutions and not as the expenditure of other sources in the economy that financed them.

In the classification by **financing sector**, financing of the sector is defined as the total direct expenditure on goods and services plus subsidies, grants, transfers and other net payments to other sectors (excluding loans).

Government financing excludes the component of subsidies in government loans, which are provided at low interest rates or without linkage.

Transfers between sectors were determined according to the entries in the government's reports. The corresponding entry in the reports of the other sectors may differ from the entries in these reports. The most common differences are cases where receipts from the government are recorded in the financial reports of the non-profit institutions or the local authorities, for periods different from those in which the government records its payments to these entities.

### 3.5. Expenditure Items Included in Each Sector

#### *Households*

Expenditure of households for purchase of goods and cultural services from commercial institutions, such as tickets to the cinema, theatre, concerts, night clubs and other entertainment performances; admission and memberships to sports clubs and swimming pools; gambling, coin collection, radio and television fees, use of the internet etc.; durable goods, such as televisions, DVDs and radios, stereo equipment, CDs, and home computers; leisure and hobby products, e.g., musical instruments, cameras and photographic equipment, sports equipment and accessories, toys and games, flowers, plants, pets, etc.; books, newspapers and periodicals.

#### *Government and National Institutions*

- (1) Expenditure of the Ministry of Education on culture, recreation and sports, in the ordinary budget and in the development budget, includes the following items: culture and art, Jewish religious culture, the Youth and Society Administration, the Sports Authority, the Israel Antiquities Authority, and museums, as well as part of the Department for Adult Education. Culture, recreation and sports services provided by the IDF were not included. Israel Broadcasting Authority services were included in the business sector.
- (2) Expenditure in Israel by the Jewish Agency and the World Zionist Organization, which were classified as culture, recreation and sports. This expenditure is largely related to socio-cultural activities among new immigrants and in neighbourhoods.

#### *Local Authorities*

- (1) Expenditure by the Cultural Department, including the Departments of Youth and Sport, in the “ordinary” and “extraordinary” budgets – excluding expenditure on “Hebrew Language Teaching”, which is defined as education.
- (2) Expenditure by the Department for Festivities and Projects and the expenses in the items “Gardens and planting” and “Beaches and swimming pools” of the Department of Public Property.

#### *Non-Profit Institutions*

Institutions that are not owned by the government, as well as the national institutions and the local authorities, which do not operate on a commercial basis. As mentioned, non-profit institutions are divided into two types: institutions whose expenditure is financed mainly by the government (such as community centres); and other institutions (such as sports organizations and federations).

## 4. SOURCES AND METHODS OF PREPARING THE ESTIMATES

### 4.1. The Period

Since 1990, estimates of the national expenditure on culture, recreation and sports have been calculated by calendar years, according to the period in which the financial reports of the government, the local authorities and the non-profit institutions were prepared. Previously, the financial reports were obtained by budget years (April-March), and the national expenditure on culture, recreation and sports was summarised accordingly until 1990.

#### Sources

The estimates of expenditures by households are partially based on the findings of the Household Expenditure Surveys.<sup>1</sup> Some of the estimates were obtained from current data on purchases of durable goods and services, which are derived from analysis of foreign trade data, data on the sales of cinema tickets, national lottery tickets, and radio and television fees.

Regarding items for which no current data are available for the periods between household expenditure surveys, expenditure estimates were obtained by interpolating the expenditure between the last survey and the previous one, and extrapolating for the years after the last survey, using indicators such as demand elasticity.

Estimates of expenditures on culture by the government and local authorities were prepared on the basis of a detailed analysis in which expenditure items in the financial reports of the government (compiled by the Accountant General), the national institutions and the local authorities were identified and the total expenditure was summated.

Data on expenditures of non-profit institutions were obtained from a new sample which was taken from a survey of non-profit institutions, and encompassed about 2,000 institutions. The survey is based on the financial reports of the institutions, and sums up the components of expenditures and income by type of institution.

### 4.2. Estimates at Constant Prices

Annual changes in the national expenditure on culture, recreation and sports, at constant prices, were calculated as follows:

- (1) The value of household purchases from the business sector, at constant prices, is obtained by adjusting the current values of each product or group of products by the appropriate price indices for each product and for each service.

---

<sup>1</sup> Central Bureau of Statistics, *Household Expenditure Survey 2008: General Summary*, Publication No. 1404, Jerusalem, 2010.

- (2) For each sector - government, local authorities, national institutions and non-profit institutions - the estimates were calculated separately at constant prices. The changes in labour cost were measured according to the number of employee jobs and average monthly wages. The estimates of current purchases and consumption of fixed capital, at constant prices, were calculated by adjusting the current values by the appropriate price indices.
- (3) Capital formation in buildings and equipment was estimated at constant prices, using the Price Index of Input in Residential Building.

## **5. RELIABILITY OF THE DATA**

Part of the information regarding household expenditure on culture, recreation and sports was obtained from current data on purchases of durable goods and services. These figures were derived from foreign trade data (70%), and the rest were derived from data on revenue less exports of manufacturing industries, as well as from data on sale of cinema tickets, national lottery tickets, and radio and television fees.

The rest of the expenditure was estimated on the basis of findings from the Household Expenditure Survey, which has been conducted annually since 1997. The last published survey presented findings from 2009. In the items where estimates were based on the Household Expenditure Survey, expenditure during the years following the last survey was estimated according to indicators such as revenue indices, by relevant industries.

Data on expenditure by the government and the national institutions were obtained from the annual financial reports.

Until 2009, data on expenditure by local authorities were collected from detailed information in their annual financial reports. A preliminary estimate for 2010 was calculated by extrapolating the data, based on changes in wages and purchases of local authorities.

The last survey on non-profit institutions refers to 2008. Extrapolation of data for 2009-2010 was based on changes in wages, as reported to the National Insurance Institute by those institutions.

## Distribution of National Expenditure on Culture, Recreation and Sports, by Reliability of the Data

Component	Reliability	Percentages
<b>Current Expenditure – total</b>		<b>100</b>
93% of the business sector; government and national institutions	High	63
Local authorities, non-profit institutions and 7% of the business sector	Reasonable	37

### 6. COMPARISON WITH PREVIOUS PUBLICATIONS

Revisions have been made in this publication in comparison with findings published in the previous publication (Publication No. 1434), due to integration of the data with the findings of the 1995-2010 Household Expenditure Surveys. These surveys served as the basis for estimating the expenditure of households on goods and services related to culture, recreation and sports.

# TABLES

## Special symbols

Blank space = irrelevant as a result of the table's structure

- = no cases

**0** = a value smaller than half the unit by which data are presented in the table

\* = provisional data

(PRINTED IN HEBREW ORDER – FROM RIGHT TO LEFT)



TABLE 1.- NATIONAL EXPENDITURE ON CULTURE, RECREATION AND SPORTS.  
BY TYPE OF EXPENDITURE AND ACTIVITY (Cont.)

לוח 1.- הוצאה לאומית לתרבות, לבידור ולספורט.  
לפי סוג ההוצאה ופעילות (המשך)

Year	תקנים במיליון שקלים	Current expenditure [Thereof:]											Total	Grand total	שנה
		Fixed capital formation	תחומים מסווגים		הגנה על תרבות	ספורט, משחקים, תחביבים ואינטרנט	פעילות תרבותית-קהליות	רדיו וטלוויזיה, קולנוע וקליפס	מוזיקה ומחול	מוזיקה ומחול	מורשת תרבותית	מורשת תרבותית ומוזיקה וספורט וספרות ותרבות ומוזיקה וספורט וספרות			
			General administration and unclassified activities	Gambling											
1984/85	426.3	129.2	558.7	718.1	837.3	982.2	992.4	1,668.1	1,248.5	7,134.5	7,560.7	1984/85			
1986/87	619.6	148.3	915.1	995.4	776.1	1,068.0	1,491.5	3,498.6	1,809.3	10,702.3	11,321.9	1986/87			
1987/88	809.7	1,017.8	1,153.4	951.1	807.0	1,177.3	1,629.3	3,453.8	1,984.8	11,588.2	11,967.9	1987/88			
1988/89	971.2	1,387.0	1,058.5	1,058.5	971.5	1,167.1	1,159.1	3,202.4	1,983.3	10,823.9	11,795.1	1988/89			
1989/90	768.4	1,223.0	988.5	1,096.1	927.1	1,255.4	1,179.6	3,597.6	2,165.2	11,331.8	12,100.2	1989/90			
1990	721.4	1,084.0	843.0	1,178.2	1,078.5	1,478.5	1,475.4	2,312.6	2,106.6	11,231.1	11,952.5	1990			
1991	681.4	1,099.9	872.3	1,249.8	1,821.7	1,541.4	1,728.1	2,441.9	2,225.7	11,990.9	12,672.3	1991			
1992	863.6	333.3	905.4	1,384.4	1,997.2	1,480.8	2,063.6	2,598.9	2,748.0	13,511.6	14,375.2	1992			
1993	1,152.0	341.0	1,129.7	1,447.5	2,184.7	1,559.6	2,409.7	2,879.8	2,938.0	14,889.9	16,042.0	1993			
1994	1,381.0	353.8	1,480.5	1,609.5	2,556.5	1,480.8	2,814.3	3,295.2	3,146.6	16,943.1	18,324.0	1994			
1995	1,415.0	156.5	1,363.8	1,853.9	2,955.2	2,261.9	3,602.0	3,543.4	2,508.3	18,245.0	19,659.9	1995			
1995(1)	1,415.0	167.2	1,363.8	1,945.7	2,981.2	2,370.5	3,602.0	3,554.4	2,785.5	18,771.2	20,186.2	(1)1995			
1996	1,538.6	182.4	1,434.9	1,986.9	3,278.5	2,417.2	3,994.8	3,955.8	2,974.8	20,225.3	21,763.9	1996			
1997	1,839.2	199.8	1,530.4	1,825.2	3,423.6	2,406.3	4,142.1	4,064.0	3,175.5	20,728.8	22,568.0	1997			
1998	2,106.2	204.4	1,572.3	2,054.8	3,500.8	2,477.3	4,670.4	4,211.6	3,121.1	23,919.0	25,919.0	1998			
1999	2,046.9	204.1	1,593.9	2,123.4	3,829.0	2,716.6	4,768.5	4,617.3	3,422.6	25,275.3	27,322.2	1999			
2000	1,769.4	360.3	1,666.4	1,854.8	4,631.2	2,676.4	5,559.8	5,083.1	3,509.0	25,341.0	27,110.5	2000			
2001	1,924.2	323.6	1,650.8	1,994.3	4,944.2	3,321.8	6,007.5	5,214.9	3,091.3	26,548.3	28,472.5	2001			
2002	2,109.8	371.0	1,928.6	1,949.1	5,049.6	3,148.6	5,737.3	4,836.9	2,947.9	25,669.0	27,678.7	2002			
2003	2,070.6	346.9	1,490.6	1,947.8	5,638.3	3,174.3	5,632.8	4,711.2	2,849.0	25,790.9	27,861.5	2003			
2004	1,532.4	336.7	1,656.0	1,858.8	6,679.6	3,058.8	6,665.0	5,150.5	2,895.5	28,301.1	29,833.4	2004			
2005	1,382.4	312.7	1,842.0	1,917.4	7,327.9	3,209.2	7,296.4	5,815.4	2,918.4	30,639.4	32,021.8	2005			
2006	1,438.4	259.2	1,975.8	1,841.6	7,989.7	3,643.2	7,854.2	6,620.3	2,917.7	33,010.8	34,449.2	2006			
2007	2,247.6	261.2	1,975.8	2,031.8	8,693.8	4,273.6	8,322.6	7,343.9	3,124.0	36,071.0	38,318.6	2007			
2008	2,251.8	274.9	2,222.6	1,850.5	9,754.2	4,563.4	9,076.4	7,632.9	3,275.0	38,650.0	40,901.7	2008			
2009*	2,550.3	281.1	2,276.9	1,746.9	10,608.5	4,558.4	8,711.0	7,332.5	2,894.8	38,410.0	40,960.3	*2009			
1986/87 (2)	45.4	14.8	63.8	38.6	-7.3	8.7	50.3	109.7	44.9	50.0	49.7	(2)1986/87			
1987/88	30.7	-7.7	11.2	-4.4	4.0	10.2	9.2	-1.3	9.7	4.3	5.7	1987/88			
1988/89	20.0	-6.0	13.3	11.3	20.4	-0.9	-28.9	-7.3	-0.1	-3.0	-1.4	1988/89			
1989/90	-20.9	-5.0	-14.3	3.6	-4.6	7.6	1.8	12.3	9.2	4.7	2.6	1989/90			
1990	-6.1	-11.4	-14.7	7.5	86.4	17.8	25.1	-35.7	-2.7	-0.9	-1.2	1990			
1991	-5.5	1.4	3.5	6.1	5.4	4.3	17.1	5.6	5.7	6.8	6.0	1991			
1992	26.7	203.3	3.8	10.8	9.6	-3.9	19.4	6.4	23.5	12.7	13.4	1992			
1993	33.4	2.3	24.8	4.6	9.4	5.3	16.8	10.8	6.9	10.2	11.6	1993			
1994	19.9	3.8	31.0	11.2	17.0	8.2	16.8	14.4	7.1	13.8	14.2	1994			
1995	2.5	-55.8	-7.9	15.2	15.6	34.1	28.0	7.5	-20.3	7.7	7.3	1995			
1996	9.1	8.7	5.2	2.1	10.0	2.0	10.9	11.3	6.8	7.7	7.8	1996			
1997	19.5	9.5	6.7	-8.1	4.4	-0.5	3.7	2.7	5.5	2.5	3.7	1997			
1998	14.5	2.3	2.7	12.6	2.3	3.0	12.8	3.6	-0.5	5.2	6.0	1998			
1999	-2.8	-0.2	1.4	3.3	9.4	9.7	2.1	9.6	9.7	6.7	5.9	1999			
2000	-13.6	76.5	4.5	-12.6	21.0	-1.5	16.6	10.1	2.5	8.9	7.1	2000			
2001	-10.2	8.7	-0.9	7.5	6.8	24.1	8.1	2.6	-11.9	4.8	5.0	2001			
2002	9.6	14.7	-7.4	-2.3	2.1	-5.2	-4.5	-7.2	-4.6	-3.7	-2.8	2002			
2003	-1.9	-6.5	-2.5	-0.1	11.7	0.8	-1.8	-2.6	-3.4	0.9	0.7	2003			
2004	-26.0	-2.9	11.1	-4.6	18.5	-3.6	18.3	9.3	1.6	9.7	7.1	2004			
2005	-9.8	-7.1	11.2	3.1	9.7	4.9	9.5	12.9	0.8	8.3	7.3	2005			
2006	4.1	-17.1	7.3	-4.0	7.8	13.5	7.6	13.8	-0.0	7.7	7.6	2006			
2007	56.3	0.8	2.8	9.7	10.1	17.3	6.0	10.9	7.1	9.3	11.2	2007			
2008*	0.2	5.3	9.4	-8.4	12.2	6.8	9.1	3.9	4.8	7.1	6.7	*2008			
2009*	13.3	2.2	2.4	-5.6	8.8	-0.1	-4.0	-3.9	-11.6	-0.6	0.1	*2009			

(1) New series. As of 1995, includes the imputed expenditure on consumption of fixed capital by the government and local authorities.  
(2) Compared to 1984/85.

(1) סדרה חדשה. החל משנת 1995 נכללת ההוצאה התחברתית על בסיס בלתי-מחושב לתוצאות ממוינת.  
(2) לעומת 1984/85.

**לוח 2. - הוצאה לאומית לתרבות, לבידור ולספורט  
ומימונה, לפי מגזר, סוג הוצאה ופעילות**

Operating sector					מגזר מבצע		שנה
מגזר עסקי	מלכ"רים פרטיים	מוסדות ממשלתיים			סך כולל	Grand total	
		General government					
Business sector	Private non-profit institutions	מלכ"רים Non-profit institutions	רשויות מקומיות Local authorities	ממשלה ומוסדות לאומיים Government and national institutions			
<i>Percentages</i>						<i>אחוזים</i>	<i>מיליוני ש"ח, במחירים שוטפים NIS million, at current prices</i>
61.0	11.3	7.3	15.4	5.0	100.0	386.5	1984/85
67.0	12.3	5.7	11.7	3.3	100.0	2,419.3	1986/87
69.7	8.0	5.7	13.7	2.9	100.0	3,291.1	1987/88
65.0	8.8	6.8	16.4	3.0	100.0	3,738.2	1988/89
63.8	10.0	7.7	15.5	3.0	100.0	4,330.3	1989/90
63.8	10.8	8.5	14.6	2.3	100.0	5,005.9	1990
64.0	10.9	8.7	14.5	1.9	100.0	6,391.3	1991
64.1	10.7	9.3	14.0	1.9	100.0	7,937.2	1992
65.2	9.7	8.0	15.3	1.8	100.0	9,832.5	1993
64.7	10.0	9.5	14.0	1.8	100.0	12,249.5	1994
64.4	8.8	8.5	15.7	2.6	100.0	14,952.2	1995
64.2	8.8	8.5	15.8	2.7	100.0	14,985.2	(1)1995
64.2	9.3	9.2	15.1	2.2	100.0	17,734.0	1996
64.8	8.1	8.4	16.4	2.3	100.0	19,761.4	1997
65.6	8.4	7.7	16.5	1.8	100.0	22,084.3	1998
68.0	7.2	7.8	13.9	3.1	100.0	24,453.1	1999
69.8	7.1	7.8	12.9	2.4	100.0	26,762.0	2000
67.9	8.1	8.4	13.4	2.2	100.0	27,226.5	2001
65.6	8.4	8.8	14.9	2.3	100.0	27,236.6	2002
65.5	8.8	8.6	14.7	2.4	100.0	27,827.5	2003
69.7	8.4	7.9	11.9	2.1	100.0	29,923.5	2004
70.8	8.3	7.9	11.1	1.9	100.0	32,021.8	2005
70.3	8.9	8.2	10.7	1.9	100.0	35,096.8	2006
68.8	9.1	8.6	11.6	1.9	100.0	38,018.8	2007
68.8	8.7	8.4	12.2	1.9	100.0	39,724.7	2008
68.7	9.3	8.7	11.3	2.0	100.0	39,156.1	*2009
68.3	9.1	8.8	11.6	2.2	100.0	41,923.5	*2010
71.7	9.3	9.0	7.8	2.2	100.0	39,790.0	מזה: <b>הוצאה שוטפת</b>
1.6	39.7	28.8	4.3	25.6	100.0	816.3	מורשת תרבותית
83.9	1.9	3.1	8.9	2.2	100.0	2,220.5	ספרות ודברי דפוס
85.9	7.4	4.8	1.7	0.2	100.0	7,872.2	מוזיקה ואמנויות הבמה
72.6	12.1	15.3	-	0.0	100.0	362.6	אמנות פלסטית
98.0	1.4	0.6	-	0.0	100.0	1,633.2	קולנוע וצילום
100.0	-	-	-	0.0	100.0	6,430.9	רדיו וטלוויזיה
-	33.0	49.3	16.4	1.3	100.0	4,859.1	פעילות חברתית-תרבותית
69.8	13.2	5.9	10.0	1.1	100.0	7,002.2	ספורט ומשחקים
100.0	-	-	-	-	100.0	2,911.4	מחשבים ואינטרנט
41.0	6.1	-	35.8	17.1	100.0	2,601.3	הגנה על הסביבה
100.0	-	-	-	-	100.0	2,777.7	הימורים
-	2.6	0.4	97.0	-	100.0	302.6	ניהול כללי ופעולות לא מסווגות
-	6.3	6.2	84.1	3.4	100.0	2,133.5	<b>השקעה בנכסים קבועים</b>

(1) סדרה חדשה. החל בשנת 1995 נכללה ההוצאה התחשיבית על בלאי בממשלה וברשויות מקומיות.  
(2) לא כולל הוצאה תחשיבית לבלאי.

**TABLE 2.- NATIONAL EXPENDITURE ON CULTURE, RECREATION AND SPORTS  
AND ITS FINANCING, BY SECTOR, TYPE OF EXPENDITURE AND ACTIVITY**

Year	Financing sector				מגזר מממן			
	Thereof:			מזה:	סך כולל (2)			
	גירעון של מלכ"רים	רשויות מקומיות	ממשלה ומוסדות לאומיים	משקי בית			Deficit of non-profit institutions	Local authorities
Percentages					אחוזים	מיליוני ש"ח, במחירים שוטפים NIS million, at current prices		
1984/85	3.9	15.0	13.0	68.1	100.0	386.5		
1986/87	7.9	11.9	8.0	72.2	100.0	2,419.3		
1987/88	0.9	14.9	7.4	76.8	100.0	3,291.1		
1988/89	-5.3	17.1	7.5	80.7	100.0	3,738.2		
1989/90	-6.4	16.4	7.9	82.1	100.0	4,330.3		
1990	-12.6	15.9	7.6	89.1	100.0	5,005.9		
1991	1.9	16.6	6.7	74.8	100.0	6,391.3		
1992	2.1	14.7	6.8	76.4	100.0	7,937.2		
1993	2.3	18.2	6.4	73.1	100.0	9,832.5		
1994	3.1	16.3	7.4	73.2	100.0	12,249.5		
1995	2.4	17.3	6.9	73.4	100.0	14,952.2		
1995(1)	1.7	17.4	7.0	73.9	100.0	14,672.1		
1996	1.9	16.3	6.0	75.8	100.0	17,366.4		
1997	1.5	17.4	6.2	74.9	100.0	19,334.2		
1998	2.3	17.4	5.3	75.0	100.0	21,583.0		
1999	0.4	15.3	6.1	78.2	100.0	23,866.5		
2000	0.2	13.7	4.8	81.3	100.0	25,994.9		
2001	-0.7	14.2	5.4	81.1	100.0	26,448.0		
2002	-0.2	15.5	5.3	79.4	100.0	26,368.9		
2003	-0.5	14.8	5.2	80.5	100.0	26,853.4		
2004	-0.0	11.8	5.6	82.6	100.0	28,810.3		
2005	-0.2	10.7	4.4	85.1	100.0	30,829.0		
2006	1.5	11.1	5.2	82.2	100.0	31,258.8		
2007	0.7	11.4	3.7	84.2	100.0	36,579.6		
2008	1.9	11.9	3.3	82.9	100.0	38,645.8		
2009*	1.8	10.9	3.4	83.9	100.0	38,173.0		
2010*	2.0	11.4	3.8	82.8	100.0	40,942.8		
Thereof:								
<b>CURRENT EXPENDITURE</b>	1.7	7.0	3.5	87.8	100.0	38,809.3		
Cultural heritage	-1.6	10.2	31.7	59.7	100.0	764.6		
Literature and printed matter	-0.2	7.0	5.0	88.2	100.0	2,160.7		
Music and performing arts	-0.7	1.8	2.9	96.0	100.0	7,803.7		
Visual arts	6.6	-	1.3	92.1	100.0	359.4		
Cinema and photography	-0.1	-	4.3	95.8	100.0	1,632.0		
Radio and television	-	-	0.5	99.5	100.0	6,430.9		
Socio-cultural activities	10.7	17.9	7.2	64.2	100.0	4,522.6		
Sports and games	1.8	9.5	2.0	86.7	100.0	6,770.2		
Computers and internet	-	-	-	100.0	100.0	2,911.4		
Environmental protection	4.6	26.2	8.6	60.6	100.0	2,445.7		
Gambling	-	-	-	100.0	100.0	2,777.7		
General administration and unclassified activities	3.8	114.5	-	-18.3	100.0	230.3		
<b>FIXED CAPITAL FORMATION</b>	6.1	90.2	10.0	-6.3	100.0	2,133.5		

(1) New series. As of 1995, includes the imputed expenditure on consumption of fixed capital by the government and local authorities.

(2) Excl. imputed expenditure on consumption of fixed capital.



TABLE 3 - NATIONAL EXPENDITURE ON CULTURE, RECREATION AND SPORTS, BY OPERATING SECTOR

לוח 3 - הוצאה לאומית לתרבות, לציור ולספורט, לפי מגזר מבצע

At fixed prices

במחירים קבועים

Year	מגזר עסקי Business sector	מגזריים Non-profit institutions	רשויות מקומיות Local authorities	ממשלה ומוסדות לאומיים Government and national institutions	הוצאה - סך הכל Expenditure - total	שנה
1984/85	4,335.2	1,536.6	1,283.9	390.4	7,546.1	1984/85
1986/87	2,263.4	1,597.1	1,597.1	438.5	11,289.4	1986/87
1987/88	7,552.7	2,052.3	2,052.3	413.2	11,936.4	1987/88
1988/89	1,870.7	1,870.7	2,297.1	396.4	11,765.6	1988/89
1989/90	7,300.6	2,251.0	2,114.0	401.3	12,066.9	1989/90
1990	7,200.5	2,453.2	1,977.0	301.9	11,932.6	1990
1991	7,873.6	2,493.4	2,031.2	253.2	12,651.5	1991
1992	8,843.2	2,813.9	2,401.3	295.8	14,354.2	1992
1993	9,985.2	3,009.8	2,707.4	316.4	16,018.7	1993
1994	11,380.3	3,558.4	3,035.8	322.5	18,296.9	1994
1995	13,312.3	3,472.8	3,145.6	341.9	20,272.6	1995
1996	13,511.1	3,467.4	3,590.6	648.0	20,817.1	1996
1997	14,294.9	4,087.8	3,475.2	585.1	22,442.9	1997
1998	14,866.8	4,019.9	3,859.7	584.1	23,330.6	1998
1999	15,776.9	4,032.0	4,347.2	517.3	24,673.4	1999
2000	16,852.9	4,243.4	4,092.6	892.1	26,080.9	2000
2001	18,815.4	4,319.9	4,000.6	709.5	27,845.3	2001
2002	19,147.7	4,933.2	4,132.8	608.1	28,821.8	2002
2003	18,277.1	4,880.5	4,458.7	561.1	28,177.4	2003
2004	18,001.8	4,948.3	4,423.6	894.6	28,268.2	2004
2005	20,742.2	5,020.1	3,555.2	647.7	29,964.7	2005
2006	22,687.4	5,181.8	3,554.6	597.4	32,021.8	2006
2007	24,623.4	5,653.5	3,477.3	623.0	34,377.2	2007
2008	26,846.2	6,748.3	4,278.7	697.8	38,571.0	2008
2009*	28,626.9	6,891.2	4,280.7	668.5	40,467.2	2009*
2010*	28,509.6	7,255.4	3,973.4	712.9	40,451.3	2010*
	30,823.7	6,987.4	4,349.3	712.9	42,873.3	
	Percentage change on previous year				שינויים באחוזים - כל שנה לעומת הקודמת	
1986/87(1)	61.2	47.3	24.4	12.3	49.6	(1)1986/87
1987/88	8.0	-15.3	28.5	-5.8	5.7	1987/88
1988/89	-4.7	-2.5	11.9	-4.1	-1.4	1988/89
1989/90	1.4	20.3	-8.0	1.2	2.6	1989/90
1990	-1.4	9.0	-6.5	-24.8	-1.1	1990
1991	9.3	1.6	2.7	-16.1	6.0	1991
1992	12.3	12.9	18.2	6.8	13.5	1992
1993	12.9	7.0	12.7	6.9	11.6	1993
1994	14.0	18.2	12.1	1.9	14.2	1994
1995	17.0	-2.4	3.6	6.0	10.8	1995
1996	7.4	17.9	2.5	-9.7	7.8	1996
1997	4.0	-1.7	11.1	-0.2	4.0	1997
1998	6.1	0.3	12.6	-11.5	5.8	1998
1999	6.8	5.2	-5.9	7.2	5.7	1999
2000	11.6	1.8	-2.2	-20.5	6.8	2000
2001	1.8	14.2	-2.2	-14.3	3.5	2001
2002	-4.5	-1.1	-7.9	-7.7	-2.2	2002
2003	-1.5	1.4	-0.8	59.4	0.3	2003
2004	15.2	1.5	-19.6	-27.6	6.0	2004
2005	9.4	3.2	0.0	-7.8	6.9	2005
2006	8.5	9.1	-2.2	4.3	7.4	2006
2007	9.0	19.4	23.0	12.0	12.2	2007
2008	6.6	2.1	0.0	-4.2	4.9	2008
2009*	-0.4	5.3	-7.2	6.6	4.9	2009*
2010*	8.1	-3.7	9.5	0.0	6.0	2010*

(1) Compared to 1984/85.

(1) לעומת 1984/85.

TABLE 4.- NATIONAL EXPENDITURE ON CULTURE,  
RECREATION AND SPORTS, BY TYPE  
OF ACTIVITY AND OPERATING SECTOR

לוח 4.- הוצאה לאומית לתרבות, לבידור  
ולספורט, לפי סוג פעילות  
ומגזר מבצע

At current prices

במחירים שוטפים

Type of activity	מגזר עסקי  Business sector	מלכ"רים פרטיים  Private non-profit institutions	מוסדות ממשלתיים General government			סך הכל  Total	סוג פעילות
			מלכ"רים  Non-profit institutions	רשויות מקומיות  Local authorities	ממשלה ומוסדות לאומיים  Government and national institutions		
<b>*2010</b>							
<b>GRAND TOTAL</b>	<i>NIS million</i> <b>28,574.2</b>	<b>3,835.8</b>	<b>3,697.2</b>	<b>4,883.0</b>	<i>מיליוני ש"ח</i> <b>933.4</b>	<b>41,923.5</b>	<b>סך כולל</b>
<b>CURRENT EXPENDITURE - TOTAL</b>	<b>28,574.2</b>	<b>3,702.3</b>	<b>3,564.8</b>	<b>3,086.9</b>	<b>861.8</b>	<b>39,790.0</b>	<b>הוצאות שוטפות - סך הכל</b>
Cultural heritage	13.3	324.3	235.1	34.7	208.9	816.3	מורשת תרבותית
Literature and printed matter	1,862.3	42.0	68.3	198.1	49.8	2,220.5	ספרות ודברי דפוס
Music and performing arts	6,759.7	578.2	380.2	135.5	18.6	7,872.2	מוזיקה ואמנויות הבמה
Visual arts	263.4	43.8	55.4	-	0.0	362.6	אמנות פלסטית
Cinema and photography	1,600.1	23.2	9.8	-	0.1	1,633.2	קולנוע וצילום
Radio and television	6,430.9	-	-	-	0.0	6,430.9	רדיו וטלוויזיה
Socio-cultural activities	-	1,600.1	2,399.9	797.9	61.2	4,859.1	פעילות חברתית- תרבותית
Sports and games	4,890.4	923.2	412.6	697.1	78.9	7,002.2	ספורט ומשחקים
Computers and internet	2,911.4	-	-	-	-	2,911.4	מחשבים ואינטרנט
Environmental protection	1,064.9	159.7	2.1	930.3	444.3	2,601.3	הגנה על הסביבה
Gambling	2,777.7	-	-	-	-	2,777.7	הימורים
General administration and unclassified activities	-	7.9	1.3	293.4	-	302.6	ניהול כללי ופעולות לא מסווגות
<b>FIXED CAPITAL FORMATION - TOTAL</b>	<b>-</b>	<b>133.5</b>	<b>132.4</b>	<b>1,796.1</b>	<b>71.6</b>	<b>2,133.5</b>	<b>השקעה בנכסים קבועים - סך הכל</b>

TABLE 4.- NATIONAL EXPENDITURE ON CULTURE,  
RECREATION AND SPORTS, BY TYPE  
OF ACTIVITY AND OPERATING SECTOR (Cont.)

לוח 4.- הוצאה לאומית לתרבות, לבידור  
ולספורט, לפי סוג פעילות  
ומגזר מבצע (המשך)

At current prices

במחירים שוטפים

Type of activity	מגזר עסקי  Business sector	מלכ"רים פרטיים  Private non-profit institutions	מוסדות ממשלתיים General government			סך הכל  Total	סוג פעילות
			מלכ"רים  Non-profit institutions	רשויות מקומיות  Local authorities	ממשלה ומוסדות לאומיים Government and national institutions		
<b>*2010</b>							
<b>GRAND TOTAL</b>	<i>NIS million</i> <b>28,574.2</b>	<b>3,835.8</b>	<b>3,697.2</b>	<b>4,883.0</b>	<b>933.4</b>	<i>מיליוני ש"ח</i> <b>41,923.5</b>	<b>סך כולל</b>
<b>CURRENT EXPENDITURE - TOTAL</b>	<b>28,574.2</b>	<b>3,702.3</b>	<b>3,564.8</b>	<b>3,086.9</b>	<b>861.8</b>	<b>39,790.0</b>	<b>הוצאות שוטפות - סך הכל</b>
<b>FIXED CAPITAL FORMATION - TOTAL</b>	-	<b>133.5</b>	<b>132.4</b>	<b>1,796.1</b>	<b>71.6</b>	<b>2,133.5</b>	<b>השקעה בנכסים קבועים - סך הכל</b>
<i>Percentages</i>							
<b>CURRENT EXPENDITURE - TOTAL</b>	<b>71.8</b>	<b>9.3</b>	<b>9.0</b>	<b>7.8</b>	<b>2.2</b>	<b>100.0</b>	<b>הוצאות שוטפות - סך הכל</b>
Cultural heritage	1.6	39.7	28.8	4.3	25.6	<b>100.0</b>	מורשת תרבותית
Literature and printed matter	83.8	1.9	3.1	8.9	2.2	<b>100.0</b>	ספרות ודברי דפוס
Music and performing arts	85.9	7.3	4.8	1.7	0.2	<b>100.0</b>	מוזיקה ואמנויות הבמה
Visual arts	72.6	12.1	15.3	-	0.0	<b>100.0</b>	אמנות פלסטית
Cinema and photography	98.0	1.4	0.6	-	0.0	<b>100.0</b>	קולנוע וצילום
Radio and television	100.0	-	-	-	0.0	<b>100.0</b>	רדיו וטלוויזיה
Socio-cultural activities	-	33.0	49.4	16.4	1.3	<b>100.0</b>	פעילות חברתית- תרבותית
Sports and games	69.8	13.2	5.9	10.0	1.1	<b>100.0</b>	ספורט ומשחקים
Computers and internet	100.0	-	-	-	-	<b>100.0</b>	מחשבים ואינטרנט
Environmental protection	41.0	6.1	-	35.8	17.1	<b>100.0</b>	הגנה על הסביבה
Gambling	100.0	-	-	-	-	<b>100.0</b>	הימורים
General administration and unclassified activities	-	2.6	0.4	97.0	-	<b>100.0</b>	ניהול כללי ופעולות לא מסווגות
<b>CURRENT EXPENDITURE - TOTAL</b>	<b>100.0</b>	<b>100.0</b>	<b>100.0</b>	<b>100.0</b>	<b>100.0</b>	<b>100.0</b>	<b>הוצאות שוטפות - סך הכל</b>
Cultural heritage	0.0	8.8	6.6	1.1	24.2	2.1	מורשת תרבותית
Literature and printed matter	6.5	1.1	1.9	6.4	5.8	5.6	ספרות ודברי דפוס
Music and performing arts	23.7	15.6	10.7	4.4	2.2	19.8	מוזיקה ואמנויות הבמה
Visual arts	0.9	1.2	1.6	-	0.0	0.9	אמנות פלסטית
Cinema and photography	5.6	0.6	0.3	-	0.0	4.1	קולנוע וצילום
Radio and television	22.5	-	-	-	0.0	16.2	רדיו וטלוויזיה
Socio-cultural activities	-	43.2	67.3	25.8	7.1	12.2	פעילות חברתית- תרבותית
Sports and games	17.1	24.9	11.6	22.6	9.1	17.6	ספורט ומשחקים
Computers and internet	10.2	-	-	-	-	7.3	מחשבים ואינטרנט
Environmental protection	3.7	4.3	-	30.1	51.6	6.5	הגנה על הסביבה
Gambling	9.7	-	-	-	-	7.0	הימורים
General administration and unclassified activities	-	0.2	0.0	9.5	-	0.8	ניהול כללי ופעולות לא מסווגות

TABLE 4.- NATIONAL EXPE -  
RECREATION AND SPORTS, BY TYPE  
OF ACTIVITY AND OPERATING SECTOR (Cont.)

לוח 4.- הוצאה לאומית לתרבות, לבידור  
ולספורט, לפי סוג פעילות  
ומגזר מבצע (המשך)

At current prices

במחירים שוטפים

Type of activity	מגזר עסקי  Business sector	מלכ"רים פרטיים  Private non-profit institutions	מוסדות ממשלתיים General government			סך הכל  Total	סוג פעילות
			מלכ"רים  Non-profit institutions	רשויות מקומיות  Local authorities	ממשלה ומוסדות לאומיים Government and national institutions		
<b>GRAND TOTAL</b>	<b>26,893.4</b>	<b>3,645.9</b>	<b>3,425.1</b>	<b>4,412.5</b>	<b>779.2</b>	<b>39,156.1</b>	<b>סך כולל</b>
<b>CURRENT EXPENDITURE - TOTAL</b>	<b>26,893.4</b>	<b>3,533.5</b>	<b>3,313.3</b>	<b>2,913.5</b>	<b>722.7</b>	<b>37,376.5</b>	<b>הוצאות שוטפות - סך הכל</b>
Cultural heritage	12.3	310.1	217.8	32.8	205.2	778.2	מורשת תרבותית
Literature and printed matter	1,775.7	40.0	62.9	186.4	48.8	2,113.9	ספרות ודברי דפוס
Music and performing arts	6,385.6	552.8	352.2	127.8	18.6	7,437.1	מוזיקה ואמנויות הבמה
Visual arts	228.4	41.7	51.5	-	0.0	321.7	אמנות פלסטית
Cinema and photography	1,562.7	22.1	9.0	-	0.4	1,594.3	קולנוע וצילום
Radio and television	6,234.2	-	-	-	0.0	6,234.2	רדיו וטלוויזיה
Socio-cultural activities	-	1,522.5	2,234.9	754.2	67.5	4,579.2	פעילות חברתית- תרבותית
Sports and games	4,615.2	884.7	381.8	657.7	71.4	6,610.7	ספורט ומשחקים
Computers and internet	2,555.1	-	-	-	-	2,555.1	מחשבים ואינטרנט
Environmental protection	1,001.2	152.0	2.0	878.4	310.8	2,344.4	הגנה על הסביבה
Gambling	2,522.7	-	-	-	-	2,522.7	הימורים
General administration and unclassified activities	-	7.5	1.2	276.3	-	284.9	ניהול כללי ופעולות לא מסווגות
<b>FIXED CAPITAL FORMATION - TOTAL</b>	<b>-</b>	<b>112.4</b>	<b>111.7</b>	<b>1,499.0</b>	<b>56.5</b>	<b>1,779.6</b>	<b>השקעה בנכסים קבועים - סך הכל</b>

TABLE 4.- NATIONAL EXPENDITURE ON CULTURE,  
RECREATION AND SPORTS, BY TYPE  
OF ACTIVITY AND OPERATING SECTOR (Cont.)

לוח 4.- הוצאה לאומית לתרבות, לבידור  
ולספורט, לפי סוג פעילות  
ומגזר מבצע (המשך)

At current prices

במחירים שוטפים

Type of activity	מגזר עסקי  Business sector	מלכ"רים פרטיים  Private non-profit institutions	מוסדות ממשלתיים General government			סך הכל  Total	סוג פעילות
			מלכ"רים  Non-profit institutions	רשויות מקומיות  Local authorities	ממשלה ומוסדות לאומיים Government and national institutions		
<b>*2009</b>							
<b>GRAND TOTAL</b>	<i>NIS million</i> <b>26,893.4</b>	<b>3,645.9</b>	<b>3,425.1</b>	<b>4,412.5</b>	<b>779.2</b>	<i>מיליוני ש"ח</i> <b>39,156.1</b>	<b>סך כולל</b>
<b>CURRENT EXPENDITURE - TOTAL</b>	<b>26,893.4</b>	<b>3,533.5</b>	<b>3,313.3</b>	<b>2,913.5</b>	<b>722.7</b>	<b>37,376.5</b>	<b>הוצאות שוטפות - סך הכל</b>
<b>FIXED CAPITAL FORMATION - TOTAL</b>	-	<b>112.4</b>	<b>111.7</b>	<b>1,499.0</b>	<b>56.5</b>	<b>1,779.6</b>	<b>השקעה בנכסים קבועים - סך הכל</b>
<i>Percentages</i>							
<b>CURRENT EXPENDITURE - TOTAL</b>	<b>72.0</b>	<b>9.5</b>	<b>8.9</b>	<b>7.8</b>	<b>1.9</b>	<b>100.0</b>	<b>הוצאות שוטפות - סך הכל</b>
Cultural heritage	1.6	39.9	28.0	4.2	26.4	<b>100.0</b>	מורשת תרבותית
Literature and printed matter	84.0	1.9	3.0	8.8	2.3	<b>100.0</b>	ספרות ודברי דפוס
Music and performing arts	85.9	7.4	4.7	1.7	0.2	<b>100.0</b>	מוזיקה ואמנויות הבמה
Visual arts	71.0	13.0	16.0	-	0.0	<b>100.0</b>	אמנות פלסטית
Cinema and photography	98.0	1.4	0.6	-	0.0	<b>100.0</b>	קולנוע וצילום
Radio and television	100.0	-	-	-	0.0	<b>100.0</b>	רדיו וטלוויזיה
Socio-cultural activities	-	33.3	48.8	16.5	1.5	<b>100.0</b>	פעילות חברתית- תרבותית
Sports and games	69.8	13.4	5.8	9.9	1.1	<b>100.0</b>	ספורט ומשחקים
Computers and internet	100.0	-	-	-	-	<b>100.0</b>	מחשבים ואינטרנט
Environmental protection	42.7	6.5	-	37.5	13.3	<b>100.0</b>	הגנה על הסביבה
Gambling	100.0	-	-	-	-	<b>100.0</b>	הימורים
General administration and unclassified activities	-	2.6	0.4	97.0	-	<b>100.0</b>	ניהול כללי ופעולות לא מסווגות
<b>CURRENT EXPENDITURE - TOTAL</b>	<b>100.0</b>	<b>100.0</b>	<b>100.0</b>	<b>100.0</b>	<b>100.0</b>	<b>100.0</b>	<b>הוצאות שוטפות - סך הכל</b>
Cultural heritage	0.0	8.8	6.6	1.1	28.4	2.1	מורשת תרבותית
Literature and printed matter	6.6	1.1	1.9	6.4	6.8	5.7	ספרות ודברי דפוס
Music and performing arts	23.7	15.6	10.6	4.4	2.6	19.9	מוזיקה ואמנויות הבמה
Visual arts	0.8	1.2	1.6	-	0.0	0.9	אמנות פלסטית
Cinema and photography	5.8	0.6	0.3	-	0.1	4.3	קולנוע וצילום
Radio and television	23.2	-	-	-	0.0	16.7	רדיו וטלוויזיה
Socio-cultural activities	-	43.1	67.5	25.9	9.3	12.3	פעילות חברתית- תרבותית
Sports and games	17.2	25.0	11.5	22.6	9.9	17.7	ספורט ומשחקים
Computers and internet	9.5	-	-	-	-	6.8	מחשבים ואינטרנט
Environmental protection	3.7	4.3	-	30.1	43.0	6.3	הגנה על הסביבה
Gambling	9.4	-	-	-	-	6.7	הימורים
General administration and unclassified activities	-	0.2	0.0	9.5	-	0.8	ניהול כללי ופעולות לא מסווגות

TABLE 4.- NATIONAL EXPE -  
RECREATION AND SPORTS, BY TYPE  
OF ACTIVITY AND OPERATING SECTOR (Cont.)

לוח 4.- הוצאה לאומית לתרבות, לבידור  
ולספורט, לפי סוג פעילות  
ומגזר מבצע (המשך)

At current prices

במחירים שוטפים

Type of activity	מגזר עסקי  Business sector	מלכ"רים פרטיים  Private non-profit institutions	מוסדות ממשלתיים General government			סך הכל  Total	סוג פעילות
			מלכ"רים  Non-profit institutions	רשויות מקומיות  Local authorities	ממשלה ומוסדות לאומיים Government and national institutions		
<b>GRAND TOTAL</b>	<i>NIS million</i> 27,315.2	3,471.3	3,352.8	4,845.2	740.2	39,724.7	<b>סך כולל</b>
<b>CURRENT EXPENDITURE - TOTAL</b>	27,315.2	3,351.6	3,238.4	2,877.2	659.4	37,441.7	<b>הוצאות שוטפות - סך הכל</b>
Cultural heritage	11.6	294.6	212.4	32.2	223.6	774.4	מורשת תרבותית
Literature and printed matter	1,829.1	37.9	61.1	186.7	0.4	2,115.1	ספרות ודברי דפוס
Music and performing arts	6,588.8	525.1	343.4	100.7	5.7	7,563.7	מוזיקה ואמנויות הבמה
Visual arts	277.0	39.5	50.3	-	0.4	367.3	אמנות פלסטית
Cinema and photography	1,803.6	21.0	8.8	-	0.8	1,834.2	קולנוע וצילום
Radio and television	6,554.6	-	-	-	0.1	6,554.8	רדיו וטלוויזיה
Socio-cultural activities	-	1,440.9	2,187.2	783.1	148.1	4,559.3	פעילות חברתית- תרבותית
Sports and games	4,471.3	841.7	371.9	638.1	7.4	6,330.5	ספורט ומשחקים
Computers and internet	2,474.5	-	-	-	-	2,474.5	מחשבים ואינטרנט
Environmental protection	920.8	143.8	2.0	859.9	272.7	2,199.2	הגנה על הסביבה
Gambling	2,383.9	-	-	-	-	2,383.9	הימורים
General administration and unclassified activities	-	7.0	1.1	276.6	-	284.7	ניהול כללי ופעולות לא מסווגות
<b>FIXED CAPITAL FORMATION - TOTAL</b>	-	119.7	114.4	1,968.0	80.8	2,282.9	<b>השקעה בנכסים קבועים - סך הכל</b>

TABLE 4.- NATIONAL EXPENDITURE ON CULTURE,  
RECREATION AND SPORTS, BY TYPE  
OF ACTIVITY AND OPERATING SECTOR (Cont.)

לוח 4.- הוצאה לאומית לתרבות, לבידור  
ולספורט, לפי סוג פעילות  
ומגזר מבצע (המשך)

At current prices

במחירים שוטפים

Type of activity	מגזר עסקי  Business sector	מלכ"רים פרטיים  Private non-profit institutions	מוסדות ממשלתיים General government			סך הכל  Total	סוג פעילות
			מלכ"רים  Non-profit institutions	רשויות מקומיות  Local authorities	ממשלה ומוסדות לאומיים Government and national institutions		
<b>2008</b>							
<b>GRAND TOTAL</b>	<i>NIS million</i> 27,315.2	3,471.3	3,352.8	4,845.2	740.2	39,724.7	<b>סך כולל</b>
<b>CURRENT EXPENDITURE - TOTAL</b>	27,315.2	3,351.6	3,238.4	2,877.2	659.4	37,441.7	<b>הוצאות שוטפות - סך הכל</b>
<b>FIXED CAPITAL FORMATION - TOTAL</b>	-	119.7	114.4	1,968.0	80.8	2,282.9	<b>השקעה בנכסים קבועים - סך הכל</b>
<i>Percentages</i>							
<b>CURRENT EXPENDITURE - TOTAL</b>	<b>73.0</b>	<b>9.0</b>	<b>8.6</b>	<b>7.7</b>	<b>1.8</b>	<b>100.0</b>	<b>הוצאות שוטפות - סך הכל</b>
Cultural heritage	1.5	38.0	27.4	4.2	28.9	100.0	מורשת תרבותית
Literature and printed matter	86.5	1.8	2.9	8.8	0.0	100.0	ספרות ודברי דפוס
Music and performing arts	87.1	6.9	4.5	1.3	0.1	100.0	מוזיקה ואמנויות הבמה
Visual arts	75.4	10.8	13.7	-	0.1	100.0	אמנות פלסטית
Cinema and photography	98.3	1.1	0.5	-	0.0	100.0	קולנוע וצילום
Radio and television	100.0	-	-	-	0.0	100.0	רדיו וטלוויזיה
Socio-cultural activities	-	31.6	48.0	17.2	3.2	100.0	פעילות חברתית- תרבותית
Sports and games	70.6	13.3	5.9	10.1	0.1	100.0	ספורט ומשחקים
Computers and internet	100.0	-	-	-	-	100.0	מחשבים ואינטרנט
Environmental protection	41.9	6.5	-	39.1	12.4	100.0	הגנה על הסביבה
Gambling	100.0	-	-	-	-	100.0	הימורים
General administration and unclassified activities	-	2.5	0.4	97.1	-	100.0	ניהול כללי ופעולות לא מסווגות
<b>CURRENT EXPENDITURE - TOTAL</b>	<b>100.0</b>	<b>100.0</b>	<b>100.0</b>	<b>100.0</b>	<b>100.0</b>	<b>100.0</b>	<b>הוצאות שוטפות - סך הכל</b>
Cultural heritage	0.0	8.8	6.6	1.1	33.9	2.1	מורשת תרבותית
Literature and printed matter	6.7	1.1	1.9	6.5	0.1	5.6	ספרות ודברי דפוס
Music and performing arts	24.1	15.7	10.6	3.5	0.9	20.2	מוזיקה ואמנויות הבמה
Visual arts	1.0	1.2	1.6	-	0.1	1.0	אמנות פלסטית
Cinema and photography	6.6	0.6	0.3	-	0.1	4.9	קולנוע וצילום
Radio and television	24.0	-	-	-	0.0	17.5	רדיו וטלוויזיה
Socio-cultural activities	-	43.0	67.5	27.2	22.5	12.2	פעילות חברתית- תרבותית
Sports and games	16.4	25.1	11.5	22.2	1.1	16.9	ספורט ומשחקים
Computers and internet	9.1	-	-	-	-	6.6	מחשבים ואינטרנט
Environmental protection	3.4	4.3	-	29.9	41.4	5.9	הגנה על הסביבה
Gambling	8.7	-	-	-	-	6.4	הימורים
General administration and unclassified activities	-	0.2	0.0	9.6	-	0.8	ניהול כללי ופעולות לא מסווגות

TABLE 4.- NATIONAL EXPENDITURE ON CULTURE,  
RECREATION AND SPORTS, BY TYPE  
OF ACTIVITY AND OPERATING SECTOR (Cont.)

לוח 4.- הוצאה לאומית לתרבות, לבידור  
ולספורט, לפי סוג פעילות  
ומגזר מבצע (המשך)

At current prices

במחירים שוטפים

Type of activity	מגזר עסקי  Business sector	מלכ"רים פרטיים  Private non-profit institutions	מוסדות ממשלתיים General government			סך הכל  Total	סוג פעילות
			מלכ"רים  Non-profit institutions	רשויות מקומיות  Local authorities	ממשלה ומוסדות לאומיים  Government and national institutions		
<b>2007</b>							
<b>GRAND TOTAL</b>	<i>NIS million</i> <b>26,151.6</b>	<b>3,452.1</b>	<b>3,275.6</b>	<b>4,402.5</b>	<i>מיליוני ש"ח</i> <b>737.0</b>	<b>38,018.8</b>	<b>סך כולל</b>
<b>CURRENT EXPENDITURE - TOTAL</b>	<b>26,151.6</b>	<b>3,140.2</b>	<b>3,167.1</b>	<b>2,772.6</b>	<b>663.5</b>	<b>35,894.9</b>	<b>הוצאות שוטפות - סך הכל</b>
Cultural heritage	10.6	364.8	193.5	29.6	277.5	876.1	מורשת תרבותית
Literature and printed matter	1,736.2	40.7	57.3	176.4	0.3	2,010.9	ספרות ודברי דפוס
Music and performing arts	6,339.5	461.8	316.0	104.3	3.9	7,225.6	מוזיקה ואמנויות הבמה
Visual arts	241.4	20.8	57.9	-	0.3	320.4	אמנות פלסטית
Cinema and photography	1,733.1	20.8	1.4	-	1.0	1,756.2	קולנוע וצילום
Radio and television	6,249.7	-	-	-	0.1	6,249.8	רדיו וטלוויזיה
Socio-cultural activities	-	1,338.9	2,165.4	752.4	116.9	4,373.6	פעילות חברתית- תרבותית
Sports and games	4,298.2	766.6	374.4	622.1	5.3	6,066.7	ספורט ומשחקים
Computers and internet	2,405.4	-	-	-	-	2,405.4	מחשבים ואינטרנט
Environmental protection	912.2	121.1	-	814.5	258.2	2,106.0	הגנה על הסביבה
Gambling	2,225.2	-	-	-	-	2,225.2	הימורים
General administration and unclassified activities	-	4.6	1.2	273.3	-	279.1	ניהול כללי ופעולות לא מסווגות
<b>FIXED CAPITAL FORMATION - TOTAL</b>	<b>-</b>	<b>311.9</b>	<b>108.5</b>	<b>1,629.9</b>	<b>73.6</b>	<b>2,123.9</b>	<b>השקעה בנכסים קבועים - סך הכל</b>

TABLE 4.- NATIONAL EXPENDITURE ON CULTURE,  
RECREATION AND SPORTS, BY TYPE  
OF ACTIVITY AND OPERATING SECTOR (Cont.)

לוח 4.- הוצאה לאומית לתרבות, לבידור  
ולספורט, לפי סוג פעילות  
ומגזר מבצע (המשך)

At current prices

במחירים שוטפים

Type of activity	מגזר עסקי  Business sector	מלכ"רים פרטיים  Private non-profit institutions	מוסדות ממשלתיים General government			סך הכל  Total	סוג פעילות
			מלכ"רים  Non-profit institutions	רשויות מקומיות  Local authorities	ממשלה ומוסדות לאומיים Government and national institutions		
<b>2007</b>							
<b>GRAND TOTAL</b>	<i>NIS million</i> <b>26,151.6</b>	<b>3,452.1</b>	<b>3,275.6</b>	<b>4,402.5</b>	<b>737.0</b>	<b>38,018.8</b>	<b>סך כולל</b>
<b>CURRENT EXPENDITURE - TOTAL</b>	<b>26,151.6</b>	<b>3,140.2</b>	<b>3,167.1</b>	<b>2,772.6</b>	<b>663.5</b>	<b>35,894.9</b>	<b>הוצאות שוטפות - סך הכל</b>
<b>FIXED CAPITAL FORMATION - TOTAL</b>	-	<b>311.9</b>	<b>108.5</b>	<b>1,629.9</b>	<b>73.6</b>	<b>2,123.9</b>	<b>השקעה בנכסים קבועים - סך הכל</b>
<i>Percentages</i>							
<b>CURRENT EXPENDITURE - TOTAL</b>	<b>72.9</b>	<b>8.7</b>	<b>8.8</b>	<b>7.7</b>	<b>1.8</b>	<b>100.0</b>	<b>הוצאות שוטפות - סך הכל</b>
Cultural heritage	1.2	41.6	22.1	3.4	31.7	100.0	מורשת תרבותית ספרות
Literature and printed matter	86.3	2.0	2.9	8.8	0.0	100.0	ודברי דפוס מוזיקה
Music and performing arts	87.7	6.4	4.4	1.4	0.1	100.0	ואמנויות הבמה
Visual arts	75.3	6.5	18.1	-	0.1	100.0	אמנות פלסטית
Cinema and photography	98.7	1.2	0.1	-	0.1	100.0	קולנוע וצילום
Radio and television	100.0	-	-	-	0.0	100.0	רדיו וטלוויזיה
Socio-cultural activities	-	30.6	49.5	17.2	2.7	100.0	פעילות חברתית- תרבותית
Sports and games	70.8	12.6	6.2	10.3	0.1	100.0	ספורט ומשחקים
Computers and internet	100.0	-	-	-	-	100.0	מחשבים ואינטרנט
Environmental protection	43.3	5.8	-	38.7	12.3	100.0	הגנה על הסביבה
Gambling	100.0	-	-	-	-	100.0	הימורים
General administration and unclassified activities	-	1.7	0.4	97.9	-	100.0	ניהול כללי ופעולות לא מסווגות
<b>CURRENT EXPENDITURE - TOTAL</b>	<b>100.0</b>	<b>100.0</b>	<b>100.0</b>	<b>100.0</b>	<b>100.0</b>	<b>100.0</b>	<b>הוצאות שוטפות - סך הכל</b>
Cultural heritage	0.0	11.6	6.1	1.1	41.8	2.4	מורשת תרבותית ספרות
Literature and printed matter	6.6	1.3	1.8	6.4	0.0	5.6	ודברי דפוס מוזיקה
Music and performing arts	24.2	14.7	10.0	3.8	0.6	20.1	ואמנויות הבמה
Visual arts	0.9	0.7	1.8	-	0.0	0.9	אמנות פלסטית
Cinema and photography	6.6	0.7	0.0	-	0.1	4.9	קולנוע וצילום
Radio and television	23.9	-	-	-	0.0	17.4	רדיו וטלוויזיה
Socio-cultural activities	-	42.6	68.4	27.1	17.6	12.2	פעילות חברתית- תרבותית
Sports and games	16.4	24.4	11.8	22.4	0.8	16.9	ספורט ומשחקים
Computers and internet	9.2	-	-	-	-	6.7	מחשבים ואינטרנט
Environmental protection	3.5	3.9	-	29.4	38.9	5.9	הגנה על הסביבה
Gambling	8.5	-	-	-	-	6.2	הימורים
General administration and unclassified activities	-	0.1	0.0	9.9	-	0.8	ניהול כללי ופעולות לא מסווגות

TABLE 4.- NATIONAL EXPENDITURE ON CULTURE,  
RECREATION AND SPORTS, BY TYPE  
OF ACTIVITY AND OPERATING SECTOR (Cont.)

לוח 4 - הוצאה לאומית לתרבות, לבידור  
ולספורט, לפי סוג פעילות  
ומגזר מבצע (המשך)

At current prices

במחירים שוטפים

Type of activity	מגזר עסקי  Business sector	מלכ"רים פרטיים  Private non-profit institutions	מוסדות ממשלתיים General government			סך הכל  Total	סוג פעילות
			מלכ"רים  Non-profit institutions	רשויות מקומיות  Local authorities	ממשלה ומוסדות לאומיים  Government and national institutions		
<b>2006</b>							
<b>GRAND TOTAL</b>	<i>NIS million</i> <b>24,680.7</b>	<b>3,125.0</b>	<b>2,875.7</b>	<b>3,765.5</b>	<i>מיליוני ש"ח</i> <b>650.0</b>	<b>35,096.8</b>	<b>סך כולל</b>
<b>CURRENT EXPENDITURE - TOTAL</b>	<b>24,680.7</b>	<b>2,972.1</b>	<b>2,750.3</b>	<b>2,593.1</b>	<b>583.5</b>	<b>33,579.6</b>	<b>הוצאות שוטפות - סך הכל</b>
Cultural heritage	9.7	275.8	171.9	30.8	184.6	672.8	מורשת תרבותית
Literature and printed matter	1,724.1	33.9	48.7	195.3	0.4	2,002.4	ספרות ודברי דפוס
Music and performing arts	5,767.1	517.3	298.7	105.3	6.5	6,694.9	מוזיקה ואמנויות הבמה
Visual arts	208.4	33.1	71.0	-	0.5	313.0	אמנות פלסטית
Cinema and photography	1,644.7	22.1	1.3	-	1.5	1,669.6	קולנוע וצילום
Radio and television	6,180.9	-	-	-	0.2	6,181.1	רדיו וטלוויזיה
Socio-cultural activities	-	1,303.2	1,652.6	655.1	162.1	3,772.9	פעילות חברתית- תרבותית
Sports and games	3,796.6	648.1	505.2	574.8	7.5	5,532.2	ספורט ומשחקים
Computers and internet	2,400.8	-	-	-	-	2,400.8	מחשבים ואינטרנט
Environmental protection	789.1	133.6	-	767.3	220.3	1,910.4	הגנה על הסביבה
Gambling	2,159.3	-	-	-	-	2,159.3	הימורים
General administration and unclassified activities	-	5.1	0.9	264.5	-	270.4	ניהול כללי ופעולות לא מסווגות
<b>FIXED CAPITAL FORMATION - TOTAL</b>	<b>-</b>	<b>152.9</b>	<b>125.4</b>	<b>1,172.4</b>	<b>66.5</b>	<b>1,517.1</b>	<b>השקעה בנכסים קבועים - סך הכל</b>

TABLE 4.- NATIONAL EXPENDITURE ON CULTURE,  
RECREATION AND SPORTS, BY TYPE  
OF ACTIVITY AND OPERATING SECTOR (Cont.)

לוח 4.- הוצאה לאומית לתרבות, לבידור  
ולספורט, לפי סוג פעילות  
ומגזר מבצע (המשך)

At current prices

במחירים שוטפים

Type of activity	מגזר עסקי  Business sector	מלכ"רים פרטיים  Private non-profit institutions	מוסדות ממשלתיים General government			סך הכל  Total	סוג פעילות
			מלכ"רים  Non-profit institutions	רשויות מקומיות  Local authorities	ממשלה ומוסדות לאומיים  Government and national institutions		
<b>2006</b>							
<b>GRAND TOTAL</b>	<i>NIS million</i> <b>24,680.7</b>	<b>3,125.0</b>	<b>2,875.7</b>	<b>3,765.5</b>	<b>650.0</b>	<i>מיליוני ש"ח</i> <b>35,096.8</b>	<b>סך כולל</b>
<b>CURRENT EXPENDITURE - TOTAL</b>	<b>24,680.7</b>	<b>2,972.1</b>	<b>2,750.3</b>	<b>2,593.1</b>	<b>583.5</b>	<b>33,579.6</b>	<b>הוצאות שוטפות - סך הכל</b>
<b>FIXED CAPITAL FORMATION - TOTAL</b>	-	<b>152.9</b>	<b>125.4</b>	<b>1,172.4</b>	<b>66.5</b>	<b>1,517.1</b>	<b>השקעה בנכסים קבועים - סך הכל</b>
<i>Percentages</i>							
<b>CURRENT EXPENDITURE - TOTAL</b>	<b>73.5</b>	<b>8.9</b>	<b>8.2</b>	<b>7.7</b>	<b>1.7</b>	<b>100.0</b>	<b>הוצאות שוטפות - סך הכל</b>
Cultural heritage	1.4	41.0	25.6	4.6	27.4	<b>100.0</b>	מורשת תרבותית
Literature and printed matter	86.1	1.7	2.4	9.8	0.0	<b>100.0</b>	ספרות ודברי דפוס
Music and performing arts	86.1	7.7	4.5	1.6	0.1	<b>100.0</b>	מוזיקה ואמנויות הבמה
Visual arts	66.6	10.6	22.7	-	0.2	<b>100.0</b>	אמנות פלסטית
Cinema and photography	98.5	1.3	0.1	-	0.1	<b>100.0</b>	קולנוע וצילום
Radio and television	100.0	-	-	-	0.0	<b>100.0</b>	רדיו וטלוויזיה
Socio-cultural activities	-	34.5	43.8	17.4	4.3	<b>100.0</b>	פעילות חברתית- תרבותית
Sports and games	68.6	11.7	9.1	10.4	0.1	<b>100.0</b>	ספורט ומשחקים
Computers and internet	100.0	-	-	-	-	<b>100.0</b>	מחשבים ואינטרנט
Environmental protection	41.3	7.0	-	40.2	11.5	<b>100.0</b>	הגנה על הסביבה
Gambling	100.0	-	-	-	-	<b>100.0</b>	הימורים
General administration and unclassified activities	-	1.9	0.3	97.8	-	<b>100.0</b>	ניהול כללי ופעולות לא מסווגות
<b>CURRENT EXPENDITURE - TOTAL</b>	<b>100.0</b>	<b>100.0</b>	<b>100.0</b>	<b>100.0</b>	<b>100.0</b>	<b>100.0</b>	<b>הוצאות שוטפות - סך הכל</b>
Cultural heritage	0.0	9.3	6.3	1.2	31.6	2.0	מורשת תרבותית
Literature and printed matter	7.0	1.1	1.8	7.5	0.1	6.0	ספרות ודברי דפוס
Music and performing arts	23.4	17.4	10.9	4.1	1.1	19.9	מוזיקה ואמנויות הבמה
Visual arts	0.8	1.1	2.6	-	0.1	0.9	אמנות פלסטית
Cinema and photography	6.7	0.7	0.0	-	0.3	5.0	קולנוע וצילום
Radio and television	25.0	-	-	-	0.0	18.4	רדיו וטלוויזיה
Socio-cultural activities	-	43.8	60.1	25.3	27.8	11.2	פעילות חברתית- תרבותית
Sports and games	15.4	21.8	18.4	22.2	1.3	16.5	ספורט ומשחקים
Computers and internet	9.7	-	-	-	-	7.1	מחשבים ואינטרנט
Environmental protection	3.2	4.5	-	29.6	37.8	5.7	הגנה על הסביבה
Gambling	8.7	-	-	-	-	6.4	הימורים
General administration and unclassified activities	-	0.2	0.0	10.2	-	0.8	ניהול כללי ופעולות לא מסווגות

TABLE 4.- NATIONAL EXPENDITURE ON CULTURE,  
RECREATION AND SPORTS, BY TYPE  
OF ACTIVITY AND OPERATING SECTOR (Cont.)

לוח 4.- הוצאה לאומית לתרבות, לבידור  
ולספורט, לפי סוג פעילות  
ומגזר מבצע (המשך)

At current prices

במחירים שוטפים

Type of activity	מגזר עסקי  Business sector	מלכ"רים פרטיים  Private non-profit institutions	מוסדות ממשלתיים General government			סך הכל  Total	סוג פעילות
			מלכ"רים  Non-profit institutions	רשויות מקומיות  Local authorities	ממשלה ומוסדות לאומיים Government and national institutions		
<b>GRAND TOTAL</b>	<b>22,687.4</b>	<b>2,658.0</b>	<b>2,523.8</b>	<b>3,555.2</b>	<b>597.4</b>	<b>32,021.8</b>	<b>סך כולל</b>
<b>CURRENT EXPENDITURE - TOTAL</b>	<b>22,687.4</b>	<b>2,547.4</b>	<b>2,420.1</b>	<b>2,450.2</b>	<b>534.4</b>	<b>30,639.4</b>	<b>הוצאות שוטפות - סך הכל</b>
Cultural heritage	8.9	280.5	154.5	28.9	173.1	645.8	מורשת תרבותית
Literature and printed matter	1,776.6	38.8	56.7	182.7	0.4	2,055.2	ספרות ודברי דפוס
Music and performing arts	5,257.6	498.1	261.0	97.8	3.2	6,117.6	מוזיקה ואמנויות הבמה
Visual arts	142.8	19.9	54.5	-	0.1	217.4	אמנות פלסטית
Cinema and photography	1,536.8	7.5	3.4	-	4.2	1,551.9	קולנוע וצילום
Radio and television	5,510.7	-	-	-	0.6	5,511.4	רדיו וטלוויזיה
Socio-cultural activities	-	827.5	1,681.6	604.3	95.7	3,209.2	פעילות חברתית- תרבותית
Sports and games	3,532.5	693.5	154.2	555.8	7.7	4,943.6	ספורט ומשחקים
Computers and internet	2,315.2	-	-	-	-	2,315.2	מחשבים ואינטרנט
Environmental protection	764.2	176.5	-	727.3	249.4	1,917.4	הגנה על הסביבה
Gambling	1,842.0	-	-	-	-	1,842.0	הימורים
General administration and unclassified activities	-	5.1	54.2	253.4	-	312.7	ניהול כללי ופעולות לא מסווגות
<b>FIXED CAPITAL FORMATION - TOTAL</b>	<b>-</b>	<b>110.5</b>	<b>103.8</b>	<b>1,105.1</b>	<b>63.0</b>	<b>1,382.4</b>	<b>השקעה בנכסים קבועים - סך הכל</b>

TABLE 4.- NATIONAL EXPENDITURE ON CULTURE,  
RECREATION AND SPORTS, BY TYPE  
OF ACTIVITY AND OPERATING SECTOR (Cont.)

לוח 4.- הוצאה לאומית לתרבות, לבידור  
ולספורט, לפי סוג פעילות  
ומגזר מבצע (המשך)

At current prices

במחירים שוטפים

Type of activity	מגזר עסקי Business sector	מלכ"רים פרטיים Private non-profit institutions	מוסדות ממשלתיים General government			סך הכל Total	סוג פעילות
			מלכ"רים Non-profit institutions	רשויות מקומיות Local authorities	ממשלה ומוסדות לאומיים Government and national institutions		
<b>2005</b>							
<b>GRAND TOTAL</b>	<i>NIS million</i> 22,687.4	2,658.0	2,523.8	3,555.2	597.4	32,021.8	<b>סך כולל</b>
<b>CURRENT EXPENDITURE - TOTAL</b>	22,687.4	2,547.4	2,420.1	2,450.2	534.4	30,639.4	<b>הוצאות שוטפות - סך הכל</b>
<b>FIXED CAPITAL FORMATION - TOTAL</b>	-	110.5	103.8	1,105.1	63.0	1,382.4	<b>השקעה בנכסים קבועים - סך הכל</b>
<i>Percentages</i>							
<b>CURRENT EXPENDITURE - TOTAL</b>	<b>74.0</b>	<b>8.3</b>	<b>7.9</b>	<b>8.0</b>	<b>1.7</b>	<b>100.0</b>	<b>הוצאות שוטפות - סך הכל</b>
Cultural heritage	1.4	43.4	23.9	4.5	26.8	100.0	מורשת תרבותית
Literature and printed matter	86.4	1.9	2.8	8.9	0.0	100.0	ספרות ודברי דפוס
Music and performing arts	85.9	8.1	4.3	1.6	0.1	100.0	מוזיקה ואמנויות הבמה
Visual arts	65.7	9.2	25.1	-	0.1	100.0	אמנות פלסטית
Cinema and photography	99.0	0.5	0.2	-	0.3	100.0	קולנוע וצילום
Radio and television	100.0	-	-	-	0.0	100.0	רדיו וטלוויזיה
Socio-cultural activities	-	25.8	52.4	18.8	3.0	100.0	פעילות חברתית-תרבותית
Sports and games	71.5	14.0	3.1	11.2	0.2	100.0	ספורט ומשחקים
Computers and internet	100.0	-	-	-	-	100.0	מחשבים ואינטרנט
Environmental protection	39.9	9.2	-	37.9	13.0	100.0	הגנה על הסביבה
Gambling	100.0	-	-	-	-	100.0	הימורים
General administration and unclassified activities	-	1.6	17.3	81.0	-	100.0	ניהול כללי ופעולות לא מסווגות
<b>CURRENT EXPENDITURE - TOTAL</b>	<b>100.0</b>	<b>100.0</b>	<b>100.0</b>	<b>100.0</b>	<b>100.0</b>	<b>100.0</b>	<b>הוצאות שוטפות - סך הכל</b>
Cultural heritage	0.0	11.0	6.4	1.2	32.4	2.1	מורשת תרבותית
Literature and printed matter	7.8	1.5	2.3	7.5	0.1	6.7	ספרות ודברי דפוס
Music and performing arts	23.2	19.6	10.8	4.0	0.6	20.0	מוזיקה ואמנויות הבמה
Visual arts	0.6	0.8	2.3	-	0.0	0.7	אמנות פלסטית
Cinema and photography	6.8	0.3	0.1	-	0.8	5.1	קולנוע וצילום
Radio and television	24.3	-	-	-	0.1	18.0	רדיו וטלוויזיה
Socio-cultural activities	-	32.5	69.5	24.7	17.9	10.5	פעילות חברתית-תרבותית
Sports and games	15.6	27.2	6.4	22.7	1.4	16.1	ספורט ומשחקים
Computers and internet	10.2	-	-	-	-	7.6	מחשבים ואינטרנט
Environmental protection	3.4	6.9	-	29.7	46.7	6.3	הגנה על הסביבה
Gambling	8.1	-	-	-	-	6.0	הימורים
General administration and unclassified activities	-	0.2	2.2	10.3	-	1.0	ניהול כללי ופעולות לא מסווגות

TABLE 4.- NATIONAL EXPENDITURE ON CULTURE,  
RECREATION AND SPORTS, BY TYPE  
OF ACTIVITY AND OPERATING SECTOR (Cont.)

לוח 4.- הוצאה לאומית לתרבות, לבידור  
ולספורט, לפי סוג פעילות  
ומגזר מבצע (המשך)

At current prices

במחירים שוטפים

Type of activity	מגזר עסקי  Business sector	מלכ"רים פרטיים  Private non-profit institutions	מוסדות ממשלתיים General government			סך הכל  Total	סוג פעילות
			מלכ"רים  Non-profit institutions	רשויות מקומיות  Local authorities	ממשלה ומוסדות לאומיים Government and national institutions		
<b>2004</b>							
<b>GRAND TOTAL</b>	<i>NIS million</i> <b>20,847.6</b>	<b>2,512.2</b>	<b>2,366.2</b>	<b>3,561.1</b>	<i>מיליוני ש"ח</i> <b>636.3</b>	<b>29,923.5</b>	<b>סך כולל</b>
<b>CURRENT EXPENDITURE - TOTAL</b>	<b>20,847.6</b>	<b>2,404.6</b>	<b>2,264.2</b>	<b>2,401.1</b>	<b>472.2</b>	<b>28,389.8</b>	<b>הוצאות שוטפות - סך הכל</b>
Cultural heritage	8.8	264.7	144.8	28.3	162.0	608.5	מורשת תרבותית
Literature and printed matter	1,831.3	36.6	52.3	173.9	0.5	2,094.6	ספרות ודברי דפוס
Music and performing arts	4,559.9	470.2	242.8	120.0	2.2	5,395.1	מוזיקה ואמנויות הבמה
Visual arts	120.7	18.8	50.7	-	0.1	190.4	אמנות פלסטית
Cinema and photography	1,301.9	7.1	3.2	-	0.3	1,312.5	קולנוע וצילום
Radio and television	5,278.1	-	-	-	2.1	5,280.2	רדיו וטלוויזיה
Socio-cultural activities	-	781.1	1,577.3	566.5	71.5	2,996.5	פעילות חברתית- תרבותית
Sports and games	3,115.2	654.6	143.5	554.2	6.8	4,474.3	ספורט ומשחקים
Computers and internet	2,237.2	-	-	-	-	2,237.2	מחשבים ואינטרנט
Environmental protection	760.7	166.6	-	682.7	226.7	1,836.7	הגנה על הסביבה
Gambling	1,633.9	-	-	-	-	1,633.9	הימורים
General administration and unclassified activities	-	4.8	49.6	275.4	0.0	329.8	ניהול כללי ופעולות לא מסווגות
<b>FIXED CAPITAL FORMATION - TOTAL</b>	<b>-</b>	<b>107.6</b>	<b>102.0</b>	<b>1,160.0</b>	<b>164.1</b>	<b>1,533.7</b>	<b>השקעה בנכסים קבועים - סך הכל</b>

TABLE 4.- NATIONAL EXPENDITURE ON CULTURE,  
RECREATION AND SPORTS, BY TYPE  
OF ACTIVITY AND OPERATING SECTOR (Cont.)

לוח 4.- הוצאה לאומית לתרבות, לבידור  
ולספורט, לפי סוג פעילות  
ומגזר מבצע (המשך)

At current prices

במחירים שוטפים

Type of activity	מגזר עסקי  Business sector	מלכ"רים פרטיים  Private non-profit institutions	מוסדות ממשלתיים General government			סך הכל  Total	סוג פעילות
			מלכ"רים  Non-profit institutions	רשויות מקומיות  Local authorities	ממשלה ומוסדות לאומיים  Government and national institutions		
<b>2004</b>							
<b>GRAND TOTAL</b>	<i>NIS million</i> <b>20,847.6</b>	<b>2,512.2</b>	<b>2,366.2</b>	<b>3,561.1</b>	<b>636.3</b>	<i>מיליוני ש"ח</i> <b>29,923.5</b>	<b>סך כולל</b>
<b>CURRENT EXPENDITURE - TOTAL</b>	<b>20,847.6</b>	<b>2,404.6</b>	<b>2,264.2</b>	<b>2,401.1</b>	<b>472.2</b>	<b>28,389.8</b>	<b>הוצאות שוטפות - סך הכל</b>
<b>FIXED CAPITAL FORMATION - TOTAL</b>	-	<b>107.6</b>	<b>102.0</b>	<b>1,160.0</b>	<b>164.1</b>	<b>1,533.7</b>	<b>השקעה בנכסים קבועים - סך הכל</b>
<i>Percentages</i>							
<b>CURRENT EXPENDITURE - TOTAL</b>	<b>73.4</b>	<b>8.5</b>	<b>8.0</b>	<b>8.5</b>	<b>1.7</b>	<b>100.0</b>	<b>הוצאות שוטפות - סך הכל</b>
Cultural heritage	1.4	43.5	23.8	4.6	26.6	<b>100.0</b>	מורשת תרבותית
Literature and printed matter	87.4	1.7	2.5	8.3	0.0	<b>100.0</b>	ספרות ודברי דפוס
Music and performing arts	84.5	8.7	4.5	2.2	0.0	<b>100.0</b>	מוזיקה ואמנויות הבמה
Visual arts	63.5	9.9	26.6	-	-	<b>100.0</b>	אמנות פלסטית
Cinema and photography	99.2	0.5	0.2	-	0.0	<b>100.0</b>	קולנוע וצילום
Radio and television	100.0	-	-	-	0.0	<b>100.0</b>	רדיו וטלוויזיה
Socio-cultural activities	-	26.1	52.6	18.9	2.4	<b>100.0</b>	פעילות חברתית- תרבותית
Sports and games	69.6	14.6	3.2	12.4	0.2	<b>100.0</b>	ספורט ומשחקים
Computers and internet	100.0	-	-	-	-	<b>100.0</b>	מחשבים ואינטרנט
Environmental protection	41.4	9.1	-	37.2	12.3	<b>100.0</b>	הגנה על הסביבה
Gambling	100.0	-	-	-	-	<b>100.0</b>	הימורים
General administration and unclassified activities	-	1.5	15.0	83.5	-	<b>100.0</b>	ניהול כללי ופעולות לא מסווגות
<b>CURRENT EXPENDITURE - TOTAL</b>	<b>100.0</b>	<b>100.0</b>	<b>100.0</b>	<b>100.0</b>	<b>100.0</b>	<b>100.0</b>	<b>הוצאות שוטפות - סך הכל</b>
Cultural heritage	0.0	11.0	6.4	1.2	34.3	2.1	מורשת תרבותית
Literature and printed matter	8.8	1.5	2.3	7.2	0.1	7.4	ספרות ודברי דפוס
Music and performing arts	21.9	19.6	10.7	5.0	0.5	19.0	מוזיקה ואמנויות הבמה
Visual arts	0.6	0.8	2.2	-	-	0.7	אמנות פלסטית
Cinema and photography	6.2	0.3	0.1	-	0.1	4.6	קולנוע וצילום
Radio and television	25.3	-	-	-	0.5	18.6	רדיו וטלוויזיה
Socio-cultural activities	-	32.5	69.7	23.6	15.1	10.6	פעילות חברתית- תרבותית
Sports and games	14.9	27.2	6.3	23.1	1.4	15.8	ספורט ומשחקים
Computers and internet	10.7	-	-	-	-	7.9	מחשבים ואינטרנט
Environmental protection	3.6	6.9	-	28.4	48.0	6.5	הגנה על הסביבה
Gambling	7.8	-	-	-	-	5.8	הימורים
General administration and unclassified activities	-	0.2	2.2	11.5	-	1.2	ניהול כללי ופעולות לא מסווגות

TABLE 4.- NATIONAL EXPENDITURE ON CULTURE,  
RECREATION AND SPORTS, BY TYPE  
OF ACTIVITY AND OPERATING SECTOR (Cont.)

לוח 4. - הוצאה לאומית לתרבות, לבידור  
ולספורט, לפי סוג פעילות  
ומגזר מבצע (המשך)

At current prices

במחירים שוטפים

Type of activity	מגזר עסקי  Business sector	מלכ"רים פרטיים  Private non-profit institutions	מוסדות ממשלתיים General government			סך הכל  Total	סוג פעילות
			מלכ"רים  Non-profit institutions	רשויות מקומיות  Local authorities	ממשלה ומוסדות לאומיים  Government and national institutions		
<b>GRAND TOTAL</b>	<b>18,219.4</b>	<b>2,457.1</b>	<b>2,386.7</b>	<b>4,086.0</b>	<b>678.4</b>	<b>27,827.5</b>	<b>סך כולל</b>
<b>CURRENT EXPENDITURE - TOTAL</b>	<b>18,219.4</b>	<b>2,351.3</b>	<b>2,282.8</b>	<b>2,438.8</b>	<b>536.1</b>	<b>25,828.4</b>	<b>הוצאות שוטפות - סך הכל</b>
Cultural heritage	8.3	280.5	157.0	29.2	159.6	634.5	מורשת תרבותית
Literature and printed matter	1,683.9	55.5	41.0	180.2	0.5	1,961.0	ספרות ודברי דפוס
Music and performing arts	4,002.2	471.8	236.5	118.2	7.0	4,835.7	מוזיקה ואמנויות הבמה
Visual arts	162.6	2.6	55.9	-	1.1	222.2	אמנות פלסטית
Cinema and photography	1,092.9	8.1	4.0	-	5.2	1,110.2	קולנוע וצילום
Radio and television	4,642.9	-	-	-	0.9	4,643.7	רדיו וטלוויזיה
Socio-cultural activities	-	762.9	1,594.7	596.8	96.8	3,051.1	פעילות חברתית- תרבותית
Sports and games	2,754.5	595.8	145.9	567.8	28.6	4,092.6	ספורט ומשחקים
Computers and internet	1,677.0	-	-	-	-	1,677.0	מחשבים ואינטרנט
Environmental protection	718.0	166.3	4.2	665.0	233.0	1,786.5	הגנה על הסביבה
Gambling	1,477.0	-	-	-	-	1,477.0	הימורים
General administration and unclassified activities	-	7.7	43.7	281.7	3.5	336.7	ניהול כללי ופעולות לא מסווגות
<b>FIXED CAPITAL FORMATION - TOTAL</b>	<b>-</b>	<b>105.8</b>	<b>103.9</b>	<b>1,647.2</b>	<b>142.3</b>	<b>1,999.2</b>	<b>השקעה בנכסים קבועים - סך הכל</b>

TABLE 4.- NATIONAL EXPENDITURE ON CULTURE,  
RECREATION AND SPORTS, BY TYPE  
OF ACTIVITY AND OPERATING SECTOR (Cont.)

לוח 4.- הוצאה לאומית לתרבות, לבידור  
ולספורט, לפי סוג פעילות  
ומגזר מבצע (המשך)

At current prices

במחירים שוטפים

Type of activity	מגזר עסקי  Business sector	מלכ"רים פרטיים  Private non-profit institutions	מוסדות ממשלתיים General government			סך הכל  Total	סוג פעילות
			מלכ"רים  Non-profit institutions	רשויות מקומיות  Local authorities	ממשלה ומוסדות לאומיים  Government and national institutions		
<b>2003</b>							
<b>GRAND TOTAL</b>	<i>NIS million</i> <b>18,219.4</b>	<b>2,457.1</b>	<b>2,386.7</b>	<b>4,086.0</b>	<b>678.4</b>	<i>מיליוני ש"ח</i> <b>27,827.5</b>	<b>סך כולל</b>
<b>CURRENT EXPENDITURE - TOTAL</b>	<b>18,219.4</b>	<b>2,351.3</b>	<b>2,282.8</b>	<b>2,438.8</b>	<b>536.1</b>	<b>25,828.4</b>	<b>הוצאות שוטפות - סך הכל</b>
<b>FIXED CAPITAL FORMATION - TOTAL</b>	-	<b>105.8</b>	<b>103.9</b>	<b>1,647.2</b>	<b>142.3</b>	<b>1,999.2</b>	<b>השקעה בנכסים קבועים - סך הכל</b>
<i>Percentages</i>							
<b>CURRENT EXPENDITURE - TOTAL</b>	<b>70.5</b>	<b>9.1</b>	<b>8.8</b>	<b>9.4</b>	<b>2.1</b>	<b>100.0</b>	<b>הוצאות שוטפות - סך הכל</b>
Cultural heritage	1.3	44.2	24.7	4.6	25.1	<b>100.0</b>	מורשת תרבותית
Literature and printed matter	85.9	2.8	2.1	9.2	0.0	<b>100.0</b>	ספרות ודברי דפוס
Music and performing arts	82.8	9.8	4.9	2.4	0.1	<b>100.0</b>	מוזיקה ואמנויות הבמה
Visual arts	73.2	1.2	25.1	-	0.5	<b>100.0</b>	אמנות פלסטית
Cinema and photography	98.4	0.7	0.4	-	0.5	<b>100.0</b>	קולנוע וצילום
Radio and television	100.0	-	-	-	0.0	<b>100.0</b>	רדיו וטלוויזיה
Socio-cultural activities	-	25.0	52.3	19.6	3.2	<b>100.0</b>	פעילות חברתית- תרבותית
Sports and games	67.3	14.6	3.6	13.9	0.7	<b>100.0</b>	ספורט ומשחקים
Computers and internet	100.0	-	-	-	-	<b>100.0</b>	מחשבים ואינטרנט
Environmental protection	40.2	9.3	0.2	37.2	13.0	<b>100.0</b>	הגנה על הסביבה
Gambling	100.0	-	-	-	-	<b>100.0</b>	הימורים
General administration and unclassified activities	-	2.3	13.0	83.7	1.0	<b>100.0</b>	ניהול כללי ופעולות לא מסווגות
<b>CURRENT EXPENDITURE - TOTAL</b>	<b>100.0</b>	<b>100.0</b>	<b>100.0</b>	<b>100.0</b>	<b>100.0</b>	<b>100.0</b>	<b>הוצאות שוטפות - סך הכל</b>
Cultural heritage	0.0	11.9	6.9	1.2	29.8	2.5	מורשת תרבותית
Literature and printed matter	9.2	2.4	1.8	7.4	0.1	7.6	ספרות ודברי דפוס
Music and performing arts	22.0	20.1	10.4	4.8	1.3	18.7	מוזיקה ואמנויות הבמה
Visual arts	0.9	0.1	2.4	-	0.2	0.9	אמנות פלסטית
Cinema and photography	6.0	0.3	0.2	-	1.0	4.3	קולנוע וצילום
Radio and television	25.5	-	-	-	0.2	18.0	רדיו וטלוויזיה
Socio-cultural activities	-	32.4	69.9	24.5	18.1	11.8	פעילות חברתית- תרבותית
Sports and games	15.1	25.3	6.4	23.3	5.3	15.8	ספורט ומשחקים
Computers and internet	9.2	-	-	-	-	6.5	מחשבים ואינטרנט
Environmental protection	3.9	7.1	0.2	27.3	43.5	6.9	הגנה על הסביבה
Gambling	8.1	-	-	-	-	5.7	הימורים
General administration and unclassified activities	-	0.3	1.9	11.6	0.7	1.3	ניהול כללי ופעולות לא מסווגות

TABLE 4.- NATIONAL EXPENDITURE ON CULTURE,  
RECREATION AND SPORTS, BY TYPE  
OF ACTIVITY AND OPERATING SECTOR (Cont.)

לוח 4.- הוצאה לאומית לתרבות, לבידור  
ולספורט, לפי סוג פעילות  
ומגזר מבצע (המשך)

At current prices

במחירים שוטפים

Type of activity	מגזר עסקי  Business sector	מלכ"רים פרטיים  Private non-profit institutions	מוסדות ממשלתיים General government			סך הכל  Total	סוג פעילות
			מלכ"רים  Non-profit institutions	רשויות מקומיות  Local authorities	ממשלה ומוסדות לאומיים  Government and national institutions		
<b>2002</b>							
<b>GRAND TOTAL</b>	<i>NIS million</i> <b>17,891.8</b>	<b>2,291.0</b>	<b>2,389.2</b>	<b>4,048.9</b>	<i>מיליוני ש"ח</i> <b>615.7</b>	<b>27,236.6</b>	<b>סך כולל</b>
<b>CURRENT EXPENDITURE - TOTAL</b>	<b>17,891.8</b>	<b>2,170.0</b>	<b>2,291.1</b>	<b>2,442.2</b>	<b>501.1</b>	<b>25,296.1</b>	<b>הוצאות שוטפות - סך הכל</b>
Cultural heritage	8.4	294.5	178.1	27.9	155.9	664.9	מורשת תרבותית
Literature and printed matter	1,714.5	33.5	28.8	175.6	4.5	1,956.9	ספרות ודברי דפוס
Music and performing arts	3,923.6	465.7	226.5	124.5	4.4	4,744.6	מוזיקה ואמנויות הבמה
Visual arts	168.8	4.0	60.7	-	0.2	233.6	אמנות פלסטית
Cinema and photography	1,231.4	10.7	5.8	-	0.8	1,248.7	קולנוע וצילום
Radio and television	4,464.3	-	-	-	0.7	4,465.0	רדיו וטלוויזיה
Socio-cultural activities	-	733.3	1,615.7	586.6	103.1	3,038.7	פעילות חברתית- תרבותית
Sports and games	2,682.2	444.8	122.2	606.0	10.0	3,865.3	ספורט ומשחקים
Computers and internet	1,449.8	-	-	-	-	1,449.8	מחשבים ואינטרנט
Environmental protection	743.7	168.6	8.1	626.4	220.4	1,767.1	הגנה על הסביבה
Gambling	1,505.0	-	-	-	-	1,505.0	הימורים
General administration and unclassified activities	-	14.7	45.2	295.3	1.1	356.3	ניהול כללי ופעולות לא מסווגות
<b>FIXED CAPITAL FORMATION - TOTAL</b>	<b>-</b>	<b>121.0</b>	<b>98.1</b>	<b>1,606.8</b>	<b>114.6</b>	<b>1,940.5</b>	<b>השקעה בנכסים קבועים - סך הכל</b>

TABLE 4.- NATIONAL EXPENDITURE ON CULTURE,  
RECREATION AND SPORTS, BY TYPE  
OF ACTIVITY AND OPERATING SECTOR (Cont.)

לוח 4.- הוצאה לאומית לתרבות, לבידור  
ולספורט, לפי סוג פעילות  
ומגזר מבצע (המשך)

At current prices

במחירים שוטפים

Type of activity	מגזר עסקי  Business sector	מלכ"רים פרטיים  Private non-profit institutions	מוסדות ממשלתיים General government			סך הכל  Total	סוג פעילות
			מלכ"רים  Non-profit institutions	רשויות מקומיות  Local authorities	ממשלה ומוסדות לאומיים Government and national institutions		
<b>2002</b>							
<b>GRAND TOTAL</b>	<i>NIS million</i> <b>17,891.8</b>	<b>2,291.0</b>	<b>2,389.2</b>	<b>4,048.9</b>	<i>מיליוני ש"ח</i> <b>615.7</b>	<b>27,236.6</b>	<b>סך כולל</b>
<b>CURRENT EXPENDITURE - TOTAL</b>	<b>17,891.8</b>	<b>2,170.0</b>	<b>2,291.1</b>	<b>2,442.2</b>	<b>501.1</b>	<b>25,296.1</b>	<b>הוצאות שוטפות - סך הכל</b>
<b>FIXED CAPITAL FORMATION - TOTAL</b>	-	<b>121.0</b>	<b>98.1</b>	<b>1,606.8</b>	<b>114.6</b>	<b>1,940.5</b>	<b>השקעה בנכסים קבועים - סך הכל</b>
<i>Percentages</i>							
<b>CURRENT EXPENDITURE - TOTAL</b>	<b>70.7</b>	<b>8.6</b>	<b>9.1</b>	<b>9.7</b>	<b>2.0</b>	<b>100.0</b>	<b>הוצאות שוטפות - סך הכל</b>
Cultural heritage	1.3	44.3	26.8	4.2	23.5	<b>100.0</b>	מורשת תרבותית
Literature and printed matter	87.6	1.7	1.5	9.0	0.2	<b>100.0</b>	ספרות ודברי דפוס
Music and performing arts	82.7	9.8	4.8	2.6	0.1	<b>100.0</b>	מוזיקה ואמנויות הבמה
Visual arts	72.2	1.7	26.0	-	0.1	<b>100.0</b>	אמנות פלסטית
Cinema and photography	98.6	0.9	0.5	-	0.1	<b>100.0</b>	קולנוע וצילום
Radio and television	100.0	-	-	-	-	<b>100.0</b>	רדיו וטלוויזיה
Socio-cultural activities	-	24.1	53.2	19.3	3.4	<b>100.0</b>	פעילות חברתית- תרבותית
Sports and games	69.4	11.5	3.2	15.7	0.3	<b>100.0</b>	ספורט ומשחקים
Computers and internet	100.0	-	-	-	-	<b>100.0</b>	מחשבים ואינטרנט
Environmental protection	42.1	9.5	0.5	35.4	12.5	<b>100.0</b>	הגנה על הסביבה
Gambling	100.0	-	-	-	-	<b>100.0</b>	הימורים
General administration and unclassified activities	-	4.1	12.7	82.9	0.3	<b>100.0</b>	ניהול כללי ופעולות לא מסווגות
<b>CURRENT EXPENDITURE - TOTAL</b>	<b>100.0</b>	<b>100.0</b>	<b>100.0</b>	<b>100.0</b>	<b>100.0</b>	<b>100.0</b>	<b>הוצאות שוטפות - סך הכל</b>
Cultural heritage	0.0	13.6	7.8	1.1	31.1	2.6	מורשת תרבותית
Literature and printed matter	9.6	1.5	1.3	7.2	0.9	7.7	ספרות ודברי דפוס
Music and performing arts	21.9	21.5	9.9	5.1	0.9	18.8	מוזיקה ואמנויות הבמה
Visual arts	0.9	0.2	2.6	-	0.0	0.9	אמנות פלסטית
Cinema and photography	6.9	0.5	0.3	-	0.2	4.9	קולנוע וצילום
Radio and television	25.0	-	-	-	0.1	17.7	רדיו וטלוויזיה
Socio-cultural activities	-	33.8	70.5	24.0	20.6	12.0	פעילות חברתית- תרבותית
Sports and games	15.0	20.5	5.3	24.8	2.0	15.3	ספורט ומשחקים
Computers and internet	8.1	-	-	-	-	5.7	מחשבים ואינטרנט
Environmental protection	4.2	7.8	0.4	25.6	44.0	7.0	הגנה על הסביבה
Gambling	8.4	-	-	-	-	5.9	הימורים
General administration and unclassified activities	-	0.7	2.0	12.1	0.2	1.4	ניהול כללי ופעולות לא מסווגות

TABLE 4.- NATIONAL EXPENDITURE ON CULTURE,  
RECREATION AND SPORTS, BY TYPE  
OF ACTIVITY AND OPERATING SECTOR (Cont.)

לוח 4. - הוצאה לאומית לתרבות, לבידור  
ולספורט, לפי סוג פעילות  
ומגזר מבצע (המשך)

At current prices

במחירים שוטפים

Type of activity	מגזר עסקי  Business sector	מלכ"רים פרטיים  Private non-profit institutions	מוסדות ממשלתיים General government			סך הכל  Total	סוג פעילות
			מלכ"רים  Non-profit institutions	רשויות מקומיות  Local authorities	ממשלה ומוסדות לאומיים  Government and national institutions		
<b>2001</b>							
<b>GRAND TOTAL</b>	<i>NIS million</i> <b>18,484.8</b>	<b>2,211.0</b>	<b>2,284.4</b>	<b>3,647.0</b>	<i>מיליוני ש"ח</i> <b>599.4</b>	<b>27,226.5</b>	<b>סך כולל</b>
<b>CURRENT EXPENDITURE - TOTAL</b>	<b>18,484.8</b>	<b>2,097.3</b>	<b>2,150.9</b>	<b>2,311.0</b>	<b>498.6</b>	<b>25,542.5</b>	<b>הוצאות שוטפות - סך הכל</b>
Cultural heritage	8.2	291.5	144.8	30.4	207.1	682.1	מורשת תרבותית
Literature and printed matter	1,785.3	32.4	27.1	100.3	4.3	1,949.4	ספרות ודברי דפוס
Music and performing arts	4,384.3	406.4	191.3	31.8	4.1	5,017.9	מוזיקה ואמנויות הבמה
Visual arts	176.4	6.4	63.7	-	0.2	246.6	אמנות פלסטית
Cinema and photography	1,371.7	13.8	8.3	-	0.6	1,394.3	קולנוע וצילום
Radio and television	4,321.5	-	-	-	1.0	4,322.5	רדיו וטלוויזיה
Socio-cultural activities	-	640.3	1,508.2	667.9	87.3	2,903.7	פעילות חברתית- תרבותית
Sports and games	2,813.2	465.3	144.5	582.7	8.1	4,013.9	ספורט ומשחקים
Computers and internet	1,415.0	-	-	-	0.0	1,415.0	מחשבים ואינטרנט
Environmental protection	672.6	214.2	14.7	664.3	185.8	1,751.6	הגנה על הסביבה
Gambling	1,536.6	-	-	-	0.0	1,536.6	הימורים
General administration and unclassified activities	-	27.0	48.3	233.5	0.0	308.8	ניהול כללי ופעולות לא מסווגות
<b>FIXED CAPITAL FORMATION - TOTAL</b>	<b>-</b>	<b>113.7</b>	<b>133.5</b>	<b>1,336.0</b>	<b>100.8</b>	<b>1,684.0</b>	<b>השקעה בנכסים קבועים - סך הכל</b>

TABLE 4.- NATIONAL EXPENDITURE ON CULTURE,  
RECREATION AND SPORTS, BY TYPE  
OF ACTIVITY AND OPERATING SECTOR (Cont.)

לוח 4.- הוצאה לאומית לתרבות, לבידור  
ולספורט, לפי סוג פעילות  
ומגזר מבצע (המשך)

At current prices

במחירים שוטפים

Type of activity	מגזר עסקי  Business sector	מלכ"רים פרטיים  Private non-profit institutions	מוסדות ממשלתיים General government			סך הכל  Total	סוג פעילות
			מלכ"רים  Non-profit institutions	רשויות מקומיות  Local authorities	ממשלה ומוסדות לאומיים Government and national institutions		
<b>2001</b>							
<b>GRAND TOTAL</b>	<i>NIS million</i> <b>18,484.8</b>	<b>2,211.0</b>	<b>2,284.4</b>	<b>3,647.0</b>	<b>599.4</b>	<i>מיליוני ש"ח</i> <b>27,226.5</b>	<b>סך כולל</b>
<b>CURRENT EXPENDITURE - TOTAL</b>	<b>18,484.8</b>	<b>2,097.3</b>	<b>2,150.9</b>	<b>2,311.0</b>	<b>498.6</b>	<b>25,542.5</b>	<b>הוצאות שוטפות - סך הכל</b>
<b>FIXED CAPITAL FORMATION - TOTAL</b>	-	<b>113.7</b>	<b>133.5</b>	<b>1,336.0</b>	<b>100.8</b>	<b>1,684.0</b>	<b>השקעה בנכסים קבועים - סך הכל</b>
<i>Percentages</i>							
<b>CURRENT EXPENDITURE - TOTAL</b>	<b>72.4</b>	<b>8.2</b>	<b>8.4</b>	<b>9.0</b>	<b>2.0</b>	<b>100.0</b>	<b>הוצאות שוטפות - סך הכל</b>
Cultural heritage	1.2	42.7	21.2	4.5	30.4	<b>100.0</b>	מורשת תרבותית
Literature and printed matter	91.6	1.7	1.4	5.1	0.2	<b>100.0</b>	ספרות ודברי דפוס
Music and performing arts	87.4	8.1	3.8	0.6	0.1	<b>100.0</b>	מוזיקה ואמנויות הבמה
Visual arts	71.5	2.6	25.8	-	-	<b>100.0</b>	אמנות פלסטית
Cinema and photography	98.4	1.0	0.6	-	0.0	<b>100.0</b>	קולנוע וצילום
Radio and television	100.0	-	-	-	-	<b>100.0</b>	רדיו וטלוויזיה
Socio-cultural activities	-	22.1	51.9	23.0	3.0	<b>100.0</b>	פעילות חברתית- תרבותית
Sports and games	70.1	11.6	3.6	14.5	0.2	<b>100.0</b>	ספורט ומשחקים
Computers and internet	100.0	-	-	-	-	<b>100.0</b>	מחשבים ואינטרנט
Environmental protection	38.4	12.2	0.8	37.9	10.6	<b>100.0</b>	הגנה על הסביבה
Gambling	100.0	-	-	-	-	<b>100.0</b>	הימורים
General administration and unclassified activities	-	8.8	15.6	75.6	0.0	<b>100.0</b>	ניהול כללי ופעולות לא מסווגות
<b>CURRENT EXPENDITURE - TOTAL</b>	<b>100.0</b>	<b>100.0</b>	<b>100.0</b>	<b>100.0</b>	<b>100.0</b>	<b>100.0</b>	<b>הוצאות שוטפות - סך הכל</b>
Cultural heritage	0.0	13.9	6.7	1.3	41.5	2.7	מורשת תרבותית
Literature and printed matter	9.7	1.5	1.3	4.3	0.9	7.6	ספרות ודברי דפוס
Music and performing arts	23.7	19.4	8.9	1.4	0.8	19.6	מוזיקה ואמנויות הבמה
Visual arts	1.0	0.3	3.0	-	-	1.0	אמנות פלסטית
Cinema and photography	7.4	0.7	0.4	-	0.1	5.5	קולנוע וצילום
Radio and television	23.4	-	-	-	0.2	16.9	רדיו וטלוויזיה
Socio-cultural activities	-	30.5	70.1	28.9	17.5	11.4	פעילות חברתית- תרבותית
Sports and games	15.2	22.2	6.7	25.2	1.6	15.7	ספורט ומשחקים
Computers and internet	7.7	-	-	-	-	5.5	מחשבים ואינטרנט
Environmental protection	3.6	10.2	0.7	28.7	37.3	6.9	הגנה על הסביבה
Gambling	8.3	-	-	-	-	6.0	הימורים
General administration and unclassified activities	-	1.3	2.2	10.1	0.0	1.2	ניהול כללי ופעולות לא מסווגות

TABLE 4.- NATIONAL EXPENDITURE ON CULTURE,  
RECREATION AND SPORTS, BY TYPE  
OF ACTIVITY AND OPERATING SECTOR (Cont.)

לוח 4.- הוצאה לאומית לתרבות, לבידור  
ולספורט, לפי סוג פעילות  
ומגזר מבצע (המשך)

At current prices

במחירים שוטפים

Type of activity	מגזר עסקי  Business sector	מלכ"רים פרטיים  Private non-profit institutions	מוסדות ממשלתיים General government			סך הכל  Total	סוג פעילות
			מלכ"רים  Non-profit institutions	רשויות מקומיות  Local authorities	ממשלה ומוסדות לאומיים Government and national institutions		
<b>GRAND TOTAL</b>	<b>18,682.1</b>	<b>1,894.4</b>	<b>2,088.7</b>	<b>3,455.7</b>	<b>641.0</b>	<b>26,762.0</b>	<b>סך כולל</b>
<b>CURRENT EXPENDITURE - TOTAL</b>	<b>18,682.1</b>	<b>1,767.5</b>	<b>2,006.2</b>	<b>2,257.7</b>	<b>505.6</b>	<b>25,219.2</b>	<b>הוצאות שוטפות - סך הכל</b>
Cultural heritage	7.4	363.9	244.1	18.6	144.2	778.3	מורשת תרבותית
Literature and printed matter	1,835.5	37.5	18.7	155.6	9.0	2,056.3	ספרות ודברי דפוס
Music and performing arts	4,311.1	380.6	168.9	113.2	0.5	4,974.3	מוזיקה ואמנויות הבמה
Visual arts	302.7	11.0	65.4	-	0.0	379.0	אמנות פלסטית
Cinema and photography	1,325.9	5.6	3.6	-	8.2	1,343.3	קולנוע וצילום
Radio and television	4,383.1	-	-	-	0.0	4,383.1	רדיו וטלוויזיה
Socio-cultural activities	-	482.0	1,317.2	557.5	132.2	2,488.9	פעילות חברתית- תרבותית
Sports and games	2,795.4	408.7	139.2	549.2	7.8	3,900.3	ספורט ומשחקים
Computers and internet	1,475.5	-	-	-	-	1,475.5	מחשבים ואינטרנט
Environmental protection	710.6	31.0	11.1	632.7	190.5	1,576.0	הגנה על הסביבה
Gambling	1,535.0	-	-	-	-	1,535.0	הימורים
General administration and unclassified activities	-	47.3	38.1	230.8	13.2	329.4	ניהול כללי ופעולות לא מסווגות
<b>FIXED CAPITAL FORMATION - TOTAL</b>	<b>-</b>	<b>126.9</b>	<b>82.5</b>	<b>1,198.0</b>	<b>135.4</b>	<b>1,542.8</b>	<b>השקעה בנכסים קבועים - סך הכל</b>

TABLE 4.- NATIONAL EXPENDITURE ON CULTURE,  
RECREATION AND SPORTS, BY TYPE  
OF ACTIVITY AND OPERATING SECTOR (Cont.)

לוח 4.- הוצאה לאומית לתרבות, לבידור  
ולספורט, לפי סוג פעילות  
ומגזר מבצע (המשך)

At current prices

במחירים שוטפים

Type of activity	מגזר עסקי  Business sector	מלכ"רים פרטיים  Private non-profit institutions	מוסדות ממשלתיים General government			סך הכל  Total	סוג פעילות
			מלכ"רים  Non-profit institutions	רשויות מקומיות  Local authorities	ממשלה ומוסדות לאומיים  Government and national institutions		
<b>2000</b>							
<b>GRAND TOTAL</b>		<i>NIS million</i>				<i>מיליוני ש"ח</i>	<b>סך כולל</b>
	<b>18,682.1</b>	<b>1,894.4</b>	<b>2,088.7</b>	<b>3,455.7</b>	<b>641.0</b>	<b>26,762.0</b>	<b>הוצאות שוטפות -</b>
<b>CURRENT EXPENDITURE - TOTAL</b>	<b>18,682.1</b>	<b>1,767.5</b>	<b>2,006.2</b>	<b>2,257.7</b>	<b>505.6</b>	<b>25,219.2</b>	<b>סך הכל</b>
<b>FIXED CAPITAL FORMATION - TOTAL</b>	-	<b>126.9</b>	<b>82.5</b>	<b>1,198.0</b>	<b>135.4</b>	<b>1,542.8</b>	<b>השקעה בנכסים קבועים - סך הכל</b>
		<i>Percentages</i>				<i>אחוזים</i>	
<b>CURRENT EXPENDITURE - TOTAL</b>	<b>74.1</b>	<b>7.0</b>	<b>8.0</b>	<b>9.0</b>	<b>2.0</b>	<b>100.0</b>	<b>הוצאות שוטפות - סך הכל</b>
Cultural heritage	0.9	46.8	31.4	2.4	18.5	<b>100.0</b>	מורשת תרבותית
Literature and printed matter	89.3	1.8	0.9	7.6	0.4	<b>100.0</b>	ספרות ודברי דפוס
Music and performing arts	86.7	7.7	3.4	2.3	0.0	<b>100.0</b>	מוזיקה ואמנויות הבמה
Visual arts	79.9	2.9	17.2	-	-	<b>100.0</b>	אמנות פלסטית
Cinema and photography	98.7	0.4	0.3	-	0.6	<b>100.0</b>	קולנוע וצילום
Radio and television	100.0	-	-	-	-	<b>100.0</b>	רדיו וטלוויזיה
Socio-cultural activities	-	19.4	52.9	22.4	5.3	<b>100.0</b>	פעילות חברתית- תרבותית
Sports and games	71.7	10.5	3.6	14.1	0.2	<b>100.0</b>	ספורט ומשחקים
Computers and internet	100.0	-	-	-	-	<b>100.0</b>	מחשבים ואינטרנט
Environmental protection	45.1	2.0	0.7	40.1	12.1	<b>100.0</b>	הגנה על הסביבה
Gambling	100.0	-	-	-	-	<b>100.0</b>	הימורים
General administration and unclassified activities	-	14.3	11.6	70.1	4.0	<b>100.0</b>	ניהול כללי ופעולות לא מסווגות
<b>CURRENT EXPENDITURE - TOTAL</b>	<b>100.0</b>	<b>100.0</b>	<b>100.0</b>	<b>100.0</b>	<b>100.0</b>	<b>100.0</b>	<b>הוצאות שוטפות - סך הכל</b>
Cultural heritage	0.0	20.6	12.2	0.8	28.5	3.1	מורשת תרבותית
Literature and printed matter	9.8	2.1	0.9	6.9	1.8	8.2	ספרות ודברי דפוס
Music and performing arts	23.1	21.5	8.4	5.0	0.1	19.7	מוזיקה ואמנויות הבמה
Visual arts	1.6	0.6	3.3	-	-	1.5	אמנות פלסטית
Cinema and photography	7.1	0.3	0.2	-	1.6	5.3	קולנוע וצילום
Radio and television	23.5	-	-	-	0.0	17.4	רדיו וטלוויזיה
Socio-cultural activities	-	27.3	65.7	24.7	26.1	9.9	פעילות חברתית- תרבותית
Sports and games	15.0	23.1	6.9	24.3	1.5	15.5	ספורט ומשחקים
Computers and internet	7.9	-	-	-	-	5.9	מחשבים ואינטרנט
Environmental protection	3.8	1.8	0.6	28.0	37.7	6.2	הגנה על הסביבה
Gambling	8.2	-	-	-	-	6.1	הימורים
General administration and unclassified activities	-	2.7	1.9	10.2	2.6	1.3	ניהול כללי ופעולות לא מסווגות

TABLE 4.- NATIONAL EXPENDITURE ON CULTURE,  
RECREATION AND SPORTS, BY TYPE  
OF ACTIVITY AND OPERATING SECTOR (Cont.)

לוח 4.- הוצאה לאומית לתרבות, לבידור  
ולספורט, לפי סוג פעילות  
ומגזר מבצע (המשך)

At current prices

במחירים שוטפים

Type of activity	מגזר עסקי  Business sector	מלכ"רים פרטיים  Private non-profit institutions	מוסדות ממשלתיים General government			סך הכל  Total	סוג פעילות
			מלכ"רים  Non-profit institutions	רשויות מקומיות  Local authorities	ממשלה ומוסדות לאומיים  Government and national institutions		
<b>1999</b>							
<b>GRAND TOTAL</b>	<i>NIS million</i> <b>16,649.3</b>	<b>1,753.9</b>	<b>1,902.4</b>	<b>3,392.8</b>	<i>מיליוני ש"ח</i> <b>754.7</b>	<b>24,453.1</b>	<b>סך כולל</b>
<b>CURRENT EXPENDITURE - TOTAL</b>	<b>16,649.3</b>	<b>1,597.4</b>	<b>1,747.3</b>	<b>2,119.8</b>	<b>572.7</b>	<b>22,686.5</b>	<b>הוצאות שוטפות - סך הכל</b>
Cultural heritage	8.4	273.0	273.3	18.0	139.4	712.2	מורשת תרבותית
Literature and printed matter	1,848.7	34.0	18.3	148.0	23.3	2,072.3	ספרות ודברי דפוס
Music and performing arts	3,644.6	358.8	160.6	111.2	1.8	4,276.9	מוזיקה ואמנוניות הבמה
Visual arts	147.2	8.7	52.3	-	-	208.2	אמנות פלסטית
Cinema and photography	1,356.4	5.2	3.3	-	7.5	1,372.4	קולנוע וצילום
Radio and television	3,830.2	-	-	-	0.2	3,830.4	רדיו וטלוויזיה
Socio-cultural activities	-	441.6	1,082.1	803.3	225.8	2,552.7	פעילות חברתית- תרבותית
Sports and games	2,358.4	368.9	126.1	245.7	20.6	3,119.6	ספורט ומשחקים
Computers and internet	1,312.9	-	-	-	-	1,312.9	מחשבים ואינטרנט
Environmental protection	689.5	73.6	3.0	559.6	143.0	1,468.7	הגנה על הסביבה
Gambling	1,453.1	-	-	-	-	1,453.1	הימורים
General administration and unclassified activities	-	33.7	28.1	234.0	11.1	306.9	ניהול כללי ופעולות לא מסווגות
<b>FIXED CAPITAL FORMATION - TOTAL</b>	<b>-</b>	<b>156.5</b>	<b>155.1</b>	<b>1,273.0</b>	<b>182.0</b>	<b>1,766.6</b>	<b>השקעה בנכסים קבועים - סך הכל</b>

TABLE 4.- NATIONAL EXPENDITURE ON CULTURE,  
RECREATION AND SPORTS, BY TYPE  
OF ACTIVITY AND OPERATING SECTOR (Cont.)

לוח 4.- הוצאה לאומית לתרבות, לבידור  
ולספורט, לפי סוג פעילות  
ומגזר מבצע (המשך)

At current prices

במחירים שוטפים

Type of activity	מגזר עסקי  Business sector	מלכ"רים פרטיים  Private non-profit institutions	מוסדות ממשלתיים General government			סך הכל  Total	סוג פעילות
			מלכ"רים  Non-profit institutions	רשויות מקומיות  Local authorities	ממשלה ומוסדות לאומיים  Government and national institutions		
<b>1999</b>							
<b>GRAND TOTAL</b>	<i>NIS million</i> <b>16,649.3</b>	<b>1,753.9</b>	<b>1,902.4</b>	<b>3,392.8</b>	<i>מיליוני ש"ח</i> <b>754.7</b>	<b>24,453.1</b>	<b>סך כולל</b>
<b>CURRENT EXPENDITURE - TOTAL</b>	<b>16,649.3</b>	<b>1,597.4</b>	<b>1,747.3</b>	<b>2,119.8</b>	<b>572.7</b>	<b>22,686.5</b>	<b>הוצאות שוטפות - סך הכל</b>
<b>FIXED CAPITAL FORMATION - TOTAL</b>	-	<b>156.5</b>	<b>155.1</b>	<b>1,273.0</b>	<b>182.0</b>	<b>1,766.6</b>	<b>השקעה בנכסים קבועים - סך הכל</b>
<b>CURRENT EXPENDITURE - TOTAL</b>	<i>Percentages</i>					<i>אחוזים</i>	<b>הוצאות שוטפות - סך הכל</b>
	<b>73.4</b>	<b>7.0</b>	<b>7.7</b>	<b>9.3</b>	<b>2.5</b>	<b>100.0</b>	
Cultural heritage	1.2	38.3	38.4	2.5	19.6	<b>100.0</b>	מורשת תרבותית
Literature and printed matter	89.2	1.6	0.9	7.1	1.1	<b>100.0</b>	ספרות ודברי דפוס
Music and performing arts	85.2	8.4	3.8	2.6	0.0	<b>100.0</b>	מוזיקה ואמנויות הבמה
Visual arts	70.7	4.2	25.1	-	-	<b>100.0</b>	אמנות פלסטית
Cinema and photography	98.8	0.4	0.2	-	0.5	<b>100.0</b>	קולנוע וצילום
Radio and television	100.0	-	-	-	-	<b>100.0</b>	רדיו וטלוויזיה
Socio-cultural activities	-	17.3	42.4	31.5	8.8	<b>100.0</b>	פעילות חברתית- תרבותית
Sports and games	75.6	11.8	4.0	7.9	0.7	<b>100.0</b>	ספורט ומשחקים
Computers and internet	100.0	-	-	-	-	<b>100.0</b>	מחשבים ואינטרנט
Environmental protection	46.9	5.0	0.2	38.1	9.7	<b>100.0</b>	הגנה על הסביבה
Gambling	100.0	-	-	-	-	<b>100.0</b>	הימורים
General administration and unclassified activities	-	11.0	9.2	76.2	3.6	<b>100.0</b>	ניהול כללי ופעולות לא מסווגות
<b>CURRENT EXPENDITURE - TOTAL</b>	<b>100.0</b>	<b>100.0</b>	<b>100.0</b>	<b>100.0</b>	<b>100.0</b>	<b>100.0</b>	<b>הוצאות שוטפות - סך הכל</b>
Cultural heritage	0.1	17.1	15.6	0.9	24.3	3.1	מורשת תרבותית
Literature and printed matter	11.1	2.1	1.0	7.0	4.1	9.1	ספרות ודברי דפוס
Music and performing arts	21.9	22.5	9.2	5.2	0.3	18.9	מוזיקה ואמנויות הבמה
Visual arts	0.9	0.5	3.0	-	-	0.9	אמנות פלסטית
Cinema and photography	8.1	0.3	0.2	-	1.3	6.0	קולנוע וצילום
Radio and television	23.0	-	-	-	0.0	16.9	רדיו וטלוויזיה
Socio-cultural activities	-	27.6	61.9	37.9	39.4	11.3	פעילות חברתית- תרבותית
Sports and games	14.2	23.1	7.2	11.6	3.6	13.8	ספורט ומשחקים
Computers and internet	7.9	-	-	-	-	5.8	מחשבים ואינטרנט
Environmental protection	4.1	4.6	0.2	26.4	25.0	6.5	הגנה על הסביבה
Gambling	8.7	-	-	-	-	6.4	הימורים
General administration and unclassified activities	-	2.1	1.6	11.0	1.9	1.4	ניהול כללי ופעולות לא מסווגות

TABLE 4.- NATIONAL EXPENDITURE ON CULTURE,  
RECREATION AND SPORTS, BY TYPE  
OF ACTIVITY AND OPERATING SECTOR (Cont.)

לוח 4.- הוצאה לאומית לתרבות, לבידור  
ולספורט, לפי סוג פעילות  
ומגזר מבצע (המשך)

At current prices

במחירים שוטפים

Type of activity	מגזר עסקי  Business sector	מלכ"רים פרטיים  Private non-profit institutions	מוסדות ממשלתיים General government			סך הכל  Total	סוג פעילות
			מלכ"רים  Non-profit institutions	רשויות מקומיות  Local authorities	ממשלה ומוסדות לאומיים  Government and national institutions		
<b>1998</b>							
		<i>NIS million</i>				<i>מיליוני ש"ח</i>	
<b>GRAND TOTAL</b>	<b>14,480.1</b>	<b>1,860.3</b>	<b>1,698.4</b>	<b>3,638.0</b>	<b>407.6</b>	<b>22,084.3</b>	<b>סך כולל</b>
<b>CURRENT EXPENDITURE - TOTAL</b>	<b>14,480.1</b>	<b>1,717.2</b>	<b>1,587.0</b>	<b>2,171.8</b>	<b>399.5</b>	<b>20,355.6</b>	<b>- הוצאות שוטפות - סך הכל</b>
Cultural heritage	8.2	267.9	181.4	21.0	181.4	659.9	מורשת תרבותית
Literature and printed matter	1,520.7	29.9	17.1	146.3	19.3	1,733.4	ספרות ודברי דפוס
Music and performing arts	3,148.5	329.3	149.4	141.8	1.8	3,770.8	מוזיקה ואמנוניות הבמה
Visual arts	125.1	6.6	44.8	-	0.0	176.6	אמנות פלסטית
Cinema and photography	1,266.1	4.5	2.9	-	10.3	1,283.7	קולנוע וצילום
Radio and television	3,286.6	-	-	-	0.0	3,286.6	רדיו וטלוויזיה
Socio-cultural activities	-	390.0	1,034.5	636.0	163.3	2,223.9	פעילות חברתית- תרבותית
Sports and games	2,012.1	361.6	122.3	267.9	23.4	2,787.3	ספורט ומשחקים
Computers and internet	1,185.0	-	-	-	-	1,185.0	מחשבים ואינטרנט
Environmental protection	566.2	280.8	14.3	847.5	0.0	1,708.9	הגנה על הסביבה
Gambling	1,361.5	-	-	-	0.0	1,361.5	הימורים
General administration and unclassified activities	-	46.5	20.3	111.3	0.0	178.1	ניהול כללי ופעולות לא מסווגות
<b>FIXED CAPITAL FORMATION - TOTAL</b>	<b>-</b>	<b>143.1</b>	<b>111.3</b>	<b>1,466.2</b>	<b>8.1</b>	<b>1,728.7</b>	<b>השקעה בנכסים קבועים - סך הכל</b>

TABLE 4.- NATIONAL EXPENDITURE ON CULTURE,  
RECREATION AND SPORTS, BY TYPE  
OF ACTIVITY AND OPERATING SECTOR (Cont.)

לוח 4.- הוצאה לאומית לתרבות, לבידור  
ולספורט, לפי סוג פעילות  
ומגזר מבצע (המשך)

Type of activity	מגזר עסקי Business sector	מלכ"רים פרטיים Private non-profit institutions	מוסדות ממשלתיים General government			סך הכל Total	סוג פעילות
			מלכ"רים Non-profit institutions	רשויות מקומיות Local authorities	ממשלה ומוסדות לאומיים Government and national institutions		
			1998				
<b>GRAND TOTAL</b>	<b>14,480.1</b>	<b>1,860.3</b>	<b>1,698.4</b>	<b>3,638.0</b>	<b>407.6</b>	<b>22,084.3</b>	<b>סך כולל</b>
<b>CURRENT EXPENDITURE - TOTAL</b>	<b>14,480.1</b>	<b>1,717.2</b>	<b>1,587.0</b>	<b>2,171.8</b>	<b>399.5</b>	<b>20,355.6</b>	<b>הוצאות שוטפות - סך הכל</b>
<b>FIXED CAPITAL FORMATION - TOTAL</b>	<b>-</b>	<b>143.1</b>	<b>111.3</b>	<b>1,466.2</b>	<b>8.1</b>	<b>1,728.7</b>	<b>השקעה בנכסים קבועים - סך הכל</b>
<b>CURRENT EXPENDITURE - TOTAL</b>	<b>71.1</b>	<b>8.4</b>	<b>7.8</b>	<b>10.7</b>	<b>2.0</b>	<b>100.0</b>	<b>הוצאות שוטפות - סך הכל</b>
Cultural heritage	1.2	40.6	27.5	3.2	27.5	100.0	מורשת תרבותית
Literature and printed matter	87.7	1.7	1.0	8.4	1.1	100.0	ספרות ודברי דפוס
Music and performing arts	83.5	8.7	4.0	3.8	0.0	100.0	מוזיקה ואמנויות הבמה
Visual arts	70.8	3.8	25.4	-	-	100.0	אמנות פלסטית
Cinema and photography	98.6	0.3	0.2	-	0.8	100.0	קולנוע וצילום
Radio and television	100.0	-	-	-	-	100.0	רדיו וטלוויזיה
Socio-cultural activities	-	17.5	46.5	28.6	7.3	100.0	פעילות חברתית-תרבותית
Sports and games	72.2	13.0	4.4	9.6	0.8	100.0	ספורט ומשחקים
Computers and internet	100.0	-	-	-	-	100.0	מחשבים ואינטרנט
Environmental protection	33.1	16.4	0.8	49.6	-	100.0	הגנה על הסביבה
Gambling	100.0	-	-	-	-	100.0	הימורים
General administration and unclassified activities	-	26.1	11.4	62.5	0.0	100.0	ניהול כללי ופעולות לא מסווגות
<b>CURRENT EXPENDITURE - TOTAL</b>	<b>100.0</b>	<b>100.0</b>	<b>100.0</b>	<b>100.0</b>	<b>100.0</b>	<b>100.0</b>	<b>הוצאות שוטפות - סך הכל</b>
Cultural heritage	0.1	15.6	11.4	1.0	45.4	3.2	מורשת תרבותית
Literature and printed matter	10.5	1.7	1.1	6.7	4.8	8.5	ספרות ודברי דפוס
Music and performing arts	21.7	19.2	9.4	6.5	0.5	18.5	מוזיקה ואמנויות הבמה
Visual arts	0.9	0.4	2.8	-	-	0.9	אמנות פלסטית
Cinema and photography	8.7	0.3	0.2	-	2.6	6.3	קולנוע וצילום
Radio and television	22.7	-	-	-	0.0	16.1	רדיו וטלוויזיה
Socio-cultural activities	-	22.7	65.2	29.3	40.9	10.9	פעילות חברתית-תרבותית
Sports and games	13.9	21.1	7.7	12.3	5.9	13.7	ספורט ומשחקים
Computers and internet	8.2	-	-	-	-	5.8	מחשבים ואינטרנט
Environmental protection	3.9	16.4	0.9	39.0	0.0	8.4	הגנה על הסביבה
Gambling	9.4	-	-	-	-	6.7	הימורים
General administration and unclassified activities	-	2.7	1.3	5.1	0.0	0.9	ניהול כללי ופעולות לא מסווגות

TABLE 4.- NATIONAL EXPENDITURE ON CULTURE,  
RECREATION AND SPORTS, BY TYPE  
OF ACTIVITY AND OPERATING SECTOR (Cont.)

לוח 4.- הוצאה לאומית לתרבות, לבידור  
ולספורט, לפי סוג פעילות  
ומגזר מבצע (המשך)

At current prices

במחירים שוטפים

Type of activity	מגזר עסקי  Business sector	מלכ"רים פרטיים  Private non-profit institutions	מוסדות ממשלתיים General government			סך הכל  Total	סוג פעילות
			מלכ"רים  Non-profit institutions	רשויות מקומיות  Local authorities	ממשלה ומוסדות לאומיים  Government and national institutions		
<b>1997</b>							
<b>GRAND TOTAL</b>	<b>12,796.2</b>	<b>1,596.5</b>	<b>1,666.9</b>	<b>3,238.0</b>	<b>463.8</b>	<b>19,761.4</b>	<b>סך כולל</b>
<b>CURRENT EXPENDITURE - TOTAL</b>	<b>12,796.2</b>	<b>1,511.1</b>	<b>1,526.1</b>	<b>1,943.3</b>	<b>400.2</b>	<b>18,176.8</b>	<b>הוצאות שוטפות - סך הכל</b>
Cultural heritage	8.0	274.3	162.2	18.9	189.5	653.0	מורשת תרבותית
Literature and printed matter	1,324.5	41.2	42.3	132.2	17.9	1,558.1	ספרות ודברי דפוס
Music and performing arts	2,742.4	311.4	190.7	127.3	0.9	3,372.6	מוזיקה ואמנויות הבמה
Visual arts	140.6	7.8	53.7	-	0.0	202.2	אמנות פלסטית
Cinema and photography	1,068.4	4.2	4.6	-	9.2	1,086.4	קולנוע וצילום
Radio and television	2,823.8	-	-	-	0.0	2,823.8	רדיו וטלוויזיה
Socio-cultural activities	-	387.8	929.5	568.0	164.4	2,049.6	פעילות חברתית- תרבותית
Sports and games	1,820.3	334.7	119.8	240.0	18.4	2,533.2	ספורט ומשחקים
Computers and internet	1,053.0	-	-	-	-	1,053.0	מחשבים ואינטרנט
Environmental protection	561.5	101.4	8.4	756.5	-	1,427.9	הגנה על הסביבה
Gambling	1,253.7	-	-	-	-	1,253.7	הימורים
General administration and unclassified activities	-	48.2	14.6	100.5	0.0	163.3	ניהול כללי ופעולות לא מסווגות
<b>FIXED CAPITAL FORMATION - TOTAL</b>	<b>-</b>	<b>85.4</b>	<b>140.8</b>	<b>1,294.7</b>	<b>63.7</b>	<b>1,584.6</b>	<b>השקעה בנכסים קבועים - סך הכל</b>

TABLE 4.- NATIONAL EXPENDITURE ON CULTURE,  
RECREATION AND SPORTS, BY TYPE  
OF ACTIVITY AND OPERATING SECTOR (Cont.)

לוח 4.- הוצאה לאומית לתרבות, לבידור  
ולספורט, לפי סוג פעילות  
ומגזר מבצע (המשך)

At current prices

במחירים שוטפים

Type of activity	מגזר עסקי Business sector	מלכ"רים פרטיים Private non-profit institutions	מוסדות ממשלתיים General government			סך הכל Total	סוג פעילות
			מלכ"רים Non-profit institutions	רשויות מקומיות Local authorities	ממשלה ומוסדות לאומיים Government and national institutions		
<b>1997</b>							
<b>GRAND TOTAL</b>	<i>NIS million</i> 12,796.2	1,596.5	1,666.9	3,238.0	463.8	19,761.4	<b>סך כולל</b>
<b>CURRENT EXPENDITURE - TOTAL</b>	12,796.2	1,511.1	1,526.1	1,943.3	400.2	18,176.8	<b>הוצאות שוטפות - סך הכל</b>
<b>FIXED CAPITAL FORMATION - TOTAL</b>	-	85.4	140.8	1,294.7	63.7	1,584.6	<b>השקעה בנכסים קבועים - סך הכל</b>
<b>CURRENT EXPENDITURE - TOTAL</b>	<i>Percentages</i> 70.4	8.3	8.4	10.7	2.2	100.0	<b>הוצאות שוטפות - סך הכל</b>
Cultural heritage	1.2	42.0	24.8	2.9	29.0	100.0	מורשת תרבותית
Literature and printed matter	85.0	2.6	2.7	8.5	1.1	100.0	ספרות ודברי דפוס
Music and performing arts	81.3	9.2	5.7	3.8	0.0	100.0	מוזיקה ואמנויות הבמה
Visual arts	69.6	3.9	26.6	-	-	100.0	אמנות פלסטית
Cinema and photography	98.3	0.4	0.4	-	0.8	100.0	קולנוע וצילום
Radio and television	100.0	-	-	-	-	100.0	רדיו וטלוויזיה
Socio-cultural activities	-	18.9	45.4	27.7	8.0	100.0	פעילות חברתית-תרבותית
Sports and games	71.9	13.2	4.7	9.5	0.7	100.0	ספורט ומשחקים
Computers and internet	100.0	-	-	-	-	100.0	מחשבים ואינטרנט
Environmental protection	39.3	7.1	0.6	53.0	-	100.0	הגנה על הסביבה
Gambling	100.0	-	-	-	-	100.0	הימורים
General administration and unclassified activities	-	29.5	9.0	61.5	0.0	100.0	ניהול כללי ופעולות לא מסווגות
<b>CURRENT EXPENDITURE - TOTAL</b>	<b>100.0</b>	<b>100.0</b>	<b>100.0</b>	<b>100.0</b>	<b>100.0</b>	<b>100.0</b>	<b>הוצאות שוטפות - סך הכל</b>
Cultural heritage	0.1	18.2	10.6	1.0	47.4	3.6	מורשת תרבותית
Literature and printed matter	10.4	2.7	2.8	6.8	4.5	8.6	ספרות ודברי דפוס
Music and performing arts	21.4	20.6	12.5	6.5	0.2	18.6	מוזיקה ואמנויות הבמה
Visual arts	1.1	0.5	3.5	-	-	1.1	אמנות פלסטית
Cinema and photography	8.3	0.3	0.3	-	2.3	6.0	קולנוע וצילום
Radio and television	22.1	-	-	-	-	15.5	רדיו וטלוויזיה
Socio-cultural activities	-	25.7	60.9	29.2	41.1	11.3	פעילות חברתית-תרבותית
Sports and games	14.2	22.1	7.9	12.4	4.6	13.9	ספורט ומשחקים
Computers and internet	8.2	-	-	-	-	5.8	מחשבים ואינטרנט
Environmental protection	4.4	6.7	0.6	38.9	-	7.9	הגנה על הסביבה
Gambling	9.8	-	-	-	-	6.9	הימורים
General administration and unclassified activities	-	3.2	1.0	5.2	0.0	0.9	ניהול כללי ופעולות לא מסווגות

TABLE 4.- NATIONAL EXPENDITURE ON CULTURE,  
RECREATION AND SPORTS, BY TYPE  
OF ACTIVITY AND OPERATING SECTOR (Cont.)

לוח 4.- הוצאה לאומית לתרבות, לבידור  
ולספורט, לפי סוג פעילות  
ומגזר מבצע (המשך)

At current prices

במחירים שוטפים

Type of activity	מגזר עסקי Business sector	מלכ"רים פרטיים Private non-profit institutions	מוסדות ממשלתיים General government			סך הכל Total	סוג פעילות
			מלכ"רים Non-profit institutions	רשויות מקומיות Local authorities	ממשלה ומוסדות לאומיים Government and national institutions		
<b>1996</b>							
<b>GRAND TOTAL</b>	<i>NIS million</i> <b>11,369.7</b>	<b>1,655.9</b>	<b>1,632.3</b>	<b>2,679.7</b>	<i>מיליוני ש"ח</i> <b>396.4</b>	<b>17,734.0</b>	<b>סך כולל</b>
<b>CURRENT EXPENDITURE - TOTAL</b>	<b>11,369.7</b>	<b>1,577.4</b>	<b>1,488.8</b>	<b>1,677.0</b>	<b>369.3</b>	<b>16,482.2</b>	<b>הוצאות שוטפות - סך הכל</b>
Cultural heritage	11.0	280.8	147.6	16.7	155.6	611.6	מורשת תרבותית
Literature and printed matter	1,156.6	24.5	26.9	119.9	17.7	1,345.5	ספרות ודברי דפוס
Music and performing arts	2,477.9	295.3	178.2	110.1	3.9	3,065.4	מוזיקה ואמנויות הבמה
Visual arts	97.4	6.8	49.7	-	0.0	153.9	אמנות פלסטית
Cinema and photography	1,017.5	3.5	3.9	-	12.8	1,037.8	קולנוע וצילום
Radio and television	2,473.7	-	-	-	0.0	2,473.7	רדיו וטלוויזיה
Socio-cultural activities	-	336.7	935.1	501.6	161.1	1,934.5	פעילות חברתית- תרבותית
Sports and games	1,625.6	301.2	109.2	210.7	18.2	2,264.8	ספורט ומשחקים
Computers and internet	937.9	-	-	-	-	937.9	מחשבים ואינטרנט
Environmental protection	491.8	278.4	23.4	631.7	0.0	1,425.2	הגנה על הסביבה
Gambling	1,080.4	-	-	-	-	1,080.4	הימורים
General administration and unclassified activities	-	50.3	14.8	86.4	0.0	151.5	ניהול כללי ופעולות לא מסווגות
<b>FIXED CAPITAL FORMATION - TOTAL</b>	<b>-</b>	<b>78.5</b>	<b>143.5</b>	<b>1,002.7</b>	<b>27.1</b>	<b>1,251.8</b>	<b>השקעה בנכסים קבועים - סך הכל</b>

TABLE 4.- NATIONAL EXPENDITURE ON CULTURE,  
RECREATION AND SPORTS, BY TYPE  
OF ACTIVITY AND OPERATING SECTOR (Cont.)

לוח 4.- הוצאה לאומית לתרבות, לבידור  
ולספורט, לפי סוג פעילות  
ומגזר מבצע (המשך)

Type of activity	מגזר עסקי Business sector	מלכ"רים פרטיים Private non-profit institutions	מוסדות ממשלתיים General government			סך הכל Total	סוג פעילות
			מלכ"רים Non-profit institutions	רשויות מקומיות Local authorities	ממשלה ומוסדות לאומיים Government and national institutions		
			1996				
<b>GRAND TOTAL</b>	<b>11,369.7</b>	<b>1,655.9</b>	<b>1,632.3</b>	<b>2,679.7</b>	<b>396.4</b>	<b>17,734.0</b>	<b>סך כולל</b>
<b>CURRENT EXPENDITURE - TOTAL</b>	<b>11,369.7</b>	<b>1,577.4</b>	<b>1,488.8</b>	<b>1,677.0</b>	<b>369.3</b>	<b>16,482.2</b>	<b>הוצאות שוטפות - סך הכל</b>
<b>FIXED CAPITAL FORMATION - TOTAL</b>	<b>-</b>	<b>78.5</b>	<b>143.5</b>	<b>1,002.7</b>	<b>27.1</b>	<b>1,251.8</b>	<b>השקעה בנכסים קבועים - סך הכל</b>
<b>CURRENT EXPENDITURE - TOTAL</b>	<b>69.0</b>	<b>9.6</b>	<b>9.0</b>	<b>10.2</b>	<b>2.2</b>	<b>100.0</b>	<b>הוצאות שוטפות - סך הכל</b>
Cultural heritage	1.8	45.9	24.1	2.7	25.4	100.0	מורשת תרבותית
Literature and printed matter	86.0	1.8	2.0	8.9	1.3	100.0	ספרות ודברי דפוס
Music and performing arts	80.8	9.6	5.8	3.6	0.1	100.0	מוזיקה ואמנויות הבמה
Visual arts	63.3	4.4	32.3	-	-	100.0	אמנות פלסטית
Cinema and photography	98.0	0.3	0.4	-	1.2	100.0	קולנוע וצילום
Radio and television	100.0	-	-	-	-	100.0	רדיו וטלוויזיה
Socio-cultural activities	-	17.4	48.3	25.9	8.3	100.0	פעילות חברתית-תרבותית
Sports and games	71.8	13.3	4.8	9.3	0.8	100.0	ספורט ומשחקים
Computers and internet	100.0	-	-	-	-	100.0	מחשבים ואינטרנט
Environmental protection	34.5	19.5	1.6	44.3	-	100.0	הגנה על הסביבה
Gambling	100.0	-	-	-	-	100.0	הימורים
General administration and unclassified activities	-	33.2	9.8	57.0	-	100.0	ניהול כללי ופעולות לא מסווגות
<b>CURRENT EXPENDITURE - TOTAL</b>	<b>100.0</b>	<b>100.0</b>	<b>100.0</b>	<b>100.0</b>	<b>100.0</b>	<b>100.0</b>	<b>הוצאות שוטפות - סך הכל</b>
Cultural heritage	0.1	17.8	9.9	1.0	42.1	3.7	מורשת תרבותית
Literature and printed matter	10.2	1.6	1.8	7.1	4.8	8.2	ספרות ודברי דפוס
Music and performing arts	21.8	18.7	12.0	6.6	1.1	18.6	מוזיקה ואמנויות הבמה
Visual arts	0.9	0.4	3.3	-	-	0.9	אמנות פלסטית
Cinema and photography	8.9	0.2	0.3	-	3.5	6.3	קולנוע וצילום
Radio and television	21.8	-	-	-	-	15.0	רדיו וטלוויזיה
Socio-cultural activities	-	21.3	62.8	29.9	43.6	11.7	פעילות חברתית-תרבותית
Sports and games	14.3	19.1	7.3	12.6	4.9	13.7	ספורט ומשחקים
Computers and internet	8.2	-	-	-	-	5.7	מחשבים ואינטרנט
Environmental protection	4.3	17.6	1.6	37.7	-	8.6	הגנה על הסביבה
Gambling	9.5	-	-	-	-	6.6	הימורים
General administration and unclassified activities	-	3.2	1.0	5.2	-	0.9	ניהול כללי ופעולות לא מסווגות

TABLE 4.- NATIONAL EXPENDITURE ON CULTURE,  
RECREATION AND SPORTS, BY TYPE  
OF ACTIVITY AND OPERATING SECTOR (Cont.)

לוח 4.- הוצאה לאומית לתרבות, לבידור  
ולספורט, לפי סוג פעילות  
ומגזר מבצע (המשך)

At current prices

במחירים שוטפים

Type of activity	מגזר עסקי  Business sector	מלכ"רים פרטיים  Private non-profit institutions	מוסדות ממשלתיים General government			סך הכל  Total	סוג פעילות
			מלכ"רים  Non-profit institutions	רשויות מקומיות  Local authorities	ממשלה ומוסדות לאומיים  Government and national institutions		
<b>1995</b>							
<b>GRAND TOTAL</b>	<i>NIS million</i> <b>9,619.0</b>	<b>1,317.9</b>	<b>1,272.9</b>	<b>2,374.2</b>	<i>מיליוני ש"ח</i> <b>401.3</b>	<b>14,985.2</b>	<b>סך כולל</b>
<b>CURRENT EXPENDITURE - TOTAL</b>	<b>9,619.0</b>	<b>1,259.3</b>	<b>1,158.6</b>	<b>1,504.9</b>	<b>362.2</b>	<b>13,903.9</b>	<b>הוצאות שוטפות - סך הכל</b>
Cultural heritage	14.0	181.8	114.7	14.9	143.1	468.4	מורשת תרבותית
Literature and printed matter	981.4	37.6	17.9	102.2	16.4	1,155.5	ספרות ודברי דפוס
Music and performing arts	2,166.2	215.1	98.0	68.3	6.2	2,553.9	מוזיקה ואמנוניות הבמה
Visual arts	83.4	5.8	36.9	-	0.0	126.1	אמנות פלסטית
Cinema and photography	894.9	3.1	2.1	-	5.3	905.4	קולנוע וצילום
Radio and television	2,010.5	-	-	-	0.0	2,010.5	רדיו וטלוויזיה
Socio-cultural activities	-	275.1	774.1	527.0	162.0	1,738.2	פעילות חברתית- תרבותית
Sports and games	1,433.7	250.3	88.9	178.6	29.3	1,980.9	ספורט ומשחקים
Computers and internet	672.5	-	-	-	-	672.5	מחשבים ואינטרנט
Environmental protection	437.5	247.5	12.6	546.0	-	1,243.6	הגנה על הסביבה
Gambling	925.0	-	-	-	-	925.0	הימורים
General administration and unclassified activities	-	43.1	13.3	67.9	-	124.2	ניהול כללי ופעולות לא מסווגות
<b>FIXED CAPITAL FORMATION - TOTAL</b>	-	<b>58.6</b>	<b>114.3</b>	<b>869.3</b>	<b>39.1</b>	<b>1,081.3</b>	<b>השקעה בנכסים קבועים - סך הכל</b>

TABLE 4.- NATIONAL EXPENDITURE ON CULTURE,  
RECREATION AND SPORTS, BY TYPE  
OF ACTIVITY AND OPERATING SECTOR (Cont.)

לוח 4.- הוצאה לאומית לתרבות, לבידור  
ולספורט, לפי סוג פעילות  
ומגזר מבצע (המשך)

At current prices

במחירים שוטפים

Type of activity	מגזר עסקי Business sector	מלכ"רים פרטיים Private non-profit institutions	מוסדות ממשלתיים General government			סך הכל Total	סוג פעילות
			מלכ"רים Non-profit institutions	רשויות מקומיות Local authorities	ממשלה ומוסדות לאומיים Government and national institutions		
<b>1995</b>							
<b>GRAND TOTAL</b>	<i>NIS million</i>		<i>מיליוני ש"ח</i>				<b>סך כולל</b>
	<b>9,619.0</b>	<b>1,317.9</b>	<b>1,272.9</b>	<b>2,374.2</b>	<b>401.3</b>	<b>14,985.2</b>	<b>הוצאות שוטפות -</b>
<b>CURRENT EXPENDITURE - TOTAL</b>	<b>9,619.0</b>	<b>1,259.3</b>	<b>1,158.6</b>	<b>1,504.9</b>	<b>362.2</b>	<b>13,903.9</b>	<b>סך הכל</b>
<b>FIXED CAPITAL FORMATION - TOTAL</b>	-	<b>58.6</b>	<b>114.3</b>	<b>869.3</b>	<b>39.1</b>	<b>1,081.3</b>	<b>השקעה בנכסים קבועים - סך הכל</b>
<b>CURRENT EXPENDITURE - TOTAL</b>	<i>Percentages</i>		<i>אחוזים</i>				<b>הוצאות שוטפות - סך הכל</b>
	<b>69.2</b>	<b>9.1</b>	<b>8.3</b>	<b>10.8</b>	<b>2.6</b>	<b>100.0</b>	<b>מורשת תרבותית</b>
Cultural heritage	3.0	38.8	24.5	3.2	30.5	<b>100.0</b>	ספרות ודברי דפוס
Literature and printed matter	84.9	3.3	1.6	8.8	1.4	<b>100.0</b>	מוזיקה ואמנויות הבמה
Music and performing arts	84.8	8.4	3.8	2.7	0.2	<b>100.0</b>	אמנות פלסטית
Visual arts	66.1	4.6	29.3	-	-	<b>100.0</b>	קולנוע וצילום
Cinema and photography	98.8	0.3	0.2	-	0.6	<b>100.0</b>	רדיו וטלוויזיה
Radio and television	100.0	-	-	-	-	<b>100.0</b>	פעילות חברתית-תרבותית
Socio-cultural activities	-	15.8	44.5	30.3	9.3	<b>100.0</b>	ספורט ומשחקים
Sports and games	72.4	12.6	4.5	9.0	1.5	<b>100.0</b>	מחשבים ואינטרנט
Computers and internet	100.0	-	-	-	-	<b>100.0</b>	הגנה על הסביבה
Environmental protection	35.2	19.9	1.0	43.9	-	<b>100.0</b>	הימורים
Gambling	100.0	-	-	-	-	<b>100.0</b>	ניהול כללי ופעולות לא מסווגות
General administration and unclassified activities	-	34.7	10.7	54.7	-	<b>100.0</b>	<b>הוצאות שוטפות - סך הכל</b>
<b>CURRENT EXPENDITURE - TOTAL</b>	<b>100.0</b>	<b>100.0</b>	<b>100.0</b>	<b>100.0</b>	<b>100.0</b>	<b>100.0</b>	<b>מורשת תרבותית</b>
Cultural heritage	0.1	14.4	9.9	1.0	39.5	3.4	ספרות ודברי דפוס
Literature and printed matter	10.2	3.0	1.5	6.8	4.5	8.3	מוזיקה ואמנויות הבמה
Music and performing arts	22.5	17.1	8.5	4.5	1.7	18.4	אמנות פלסטית
Visual arts	0.9	0.5	3.2	-	-	0.9	קולנוע וצילום
Cinema and photography	9.3	0.2	0.2	-	1.5	6.5	רדיו וטלוויזיה
Radio and television	20.9	-	-	-	-	14.5	פעילות חברתית-תרבותית
Socio-cultural activities	-	21.8	66.8	35.0	44.7	12.5	ספורט ומשחקים
Sports and games	14.9	19.9	7.7	11.9	8.1	14.2	מחשבים ואינטרנט
Computers and internet	7.0	-	-	-	-	4.8	הגנה על הסביבה
Environmental protection	4.5	19.7	1.1	36.3	-	8.9	הימורים
Gambling	9.6	-	-	-	-	6.7	ניהול כללי ופעולות לא מסווגות
General administration and unclassified activities	-	3.4	1.1	4.5	-	0.9	

TABLE 5.- EXPENDITURE ON GOODS AND SERVICES  
FOR CULTURAL, RECREATIONAL  
AND SPORTS ACTIVITIES  
PROVIDED BY THE BUSINESS SECTOR,  
BY TYPE OF ACTIVITY

לוח 5.- הוצאה על מוצרים ושירותים  
לתרבות, לבידור ולספורט  
שסופקו על ידי  
המגזר העסקי,  
לפי סוג פעילות

At current prices

במחירים שוטפים

Type of activity	שירותים Services	מוצרים אחרים Other goods	מוצרים בני קיימה Durable goods	סך הכל Total	סוג פעילות
<b>*2010</b>					
<b>TOTAL - NIS million</b>	<b>18,852.9</b>	<b>4,547.3</b>	<b>5,173.9</b>	<b>28,574.2</b>	<b>סך הכל - מיליוני ש"ח</b>
<b>- Percentages</b>	<b>66.0</b>	<b>15.9</b>	<b>18.1</b>	<b>100.0</b>	<b>- אחוזים</b>
	<i>Percentages</i>			<i>אחוזים</i>	
<b>TOTAL</b>	<b>100.0</b>	<b>100.0</b>	<b>100.0</b>	<b>100.0</b>	<b>סך הכל</b>
Cultural heritage	0.1	-	-	0.0	מורשת תרבותית
Literature and printed matter	-	41.0	-	6.5	ספרות ודברי דפוס
Music and performing arts	29.0	13.5	13.1	23.7	מוזיקה ואמנויות הבמה
Visual arts	-	-	5.1	0.9	אמנות פלסטית
Cinema and photography	2.9	2.2	18.6	5.6	קולנוע וצילום
Radio and television	26.1	-	29.2	22.5	רדיו וטלוויזיה
Sports and games	21.0	20.0	0.4	17.1	ספורט ומשחקים
Computers and internet	6.2	-	33.6	10.2	מחשבים ואינטרנט
Environmental protection	-	23.4	-	3.7	הגנה על הסביבה
Gambling	14.7	-	-	9.7	הימורים
<b>2009</b>					
<b>TOTAL - NIS million</b>	<b>17,458.0</b>	<b>4,336.6</b>	<b>5,098.8</b>	<b>26,893.4</b>	<b>סך הכל - מיליוני ש"ח</b>
<b>- Percentages</b>	<b>64.9</b>	<b>16.1</b>	<b>19.0</b>	<b>100.0</b>	<b>- אחוזים</b>
	<i>Percentages</i>			<i>אחוזים</i>	
<b>TOTAL</b>	<b>100.0</b>	<b>100.0</b>	<b>100.0</b>	<b>100.0</b>	<b>סך הכל</b>
Cultural heritage	0.1	-	-	0.0	מורשת תרבותית
Literature and printed matter	-	40.9	-	6.6	ספרות ודברי דפוס
Music and performing arts	29.2	13.2	14.1	23.7	מוזיקה ואמנויות הבמה
Visual arts	-	-	4.5	0.8	אמנות פלסטית
Cinema and photography	2.3	2.1	21.1	5.8	קולנוע וצילום
Radio and television	26.5	-	31.7	23.2	רדיו וטלוויזיה
Sports and games	21.1	20.7	0.5	17.2	ספורט ומשחקים
Computers and internet	6.4	-	28.2	9.5	מחשבים ואינטרנט
Environmental protection	-	23.1	-	3.7	הגנה על הסביבה
Gambling	14.5	-	-	9.4	הימורים

TABLE 5.- EXPENDITURE ON GOODS AND SERVICES  
FOR CULTURAL, RECREATIONAL  
AND SPORTS ACTIVITIES  
PROVIDED BY THE BUSINESS SECTOR,  
BY TYPE OF ACTIVITY (Cont.)

לוח 5.5 - הוצאה על מוצרים ושירותים  
לתרבות, לבידור ולספורט  
שסופקו על ידי  
המגזר העסקי,  
לפי סוג פעילות (המשך)

At current prices

במחירים שוטפים

Type of activity	שירותים Services	מוצרים אחרים Other goods	מוצרים בני קיימה Durable goods	סך הכל Total	סוג פעילות
<b>2008</b>					
<b>TOTAL - NIS million</b>	<b>16,964.2</b>	<b>4,261.7</b>	<b>6,089.4</b>	<b>27,315.2</b>	<b>סך הכל - מיליוני ש"ח</b>
<b>- Percentages</b>	<b>62.1</b>	<b>15.6</b>	<b>22.3</b>	<b>100.0</b>	<b>- אחוזים</b>
	<i>Percentages</i>			<i>אחוזים</i>	
<b>TOTAL</b>	<b>100.0</b>	<b>100.0</b>	<b>100.0</b>	<b>100.0</b>	<b>סך הכל</b>
Cultural heritage	0.1	-	-	0.0	מורשת תרבותית
Literature and printed matter	-	42.9	-	6.7	ספרות ודברי דפוס
Music and performing arts	29.7	14.8	15.2	24.1	מוזיקה ואמנויות הבמה
Visual arts	-	-	4.5	1.0	אמנות פלסטית
Cinema and photography	2.1	2.4	22.1	6.6	קולנוע וצילום
Radio and television	26.0	-	35.2	24.0	רדיו וטלוויזיה
Sports and games	21.5	18.2	0.9	16.4	ספורט ומשחקים
Computers and internet	6.6	-	22.1	9.1	מחשבים ואינטרנט
Environmental protection	-	21.6	-	3.4	הגנה על הסביבה
Gambling	14.1	-	-	8.7	הימורים
<b>2007</b>					
<b>TOTAL - NIS million</b>	<b>16,254.0</b>	<b>4,237.6</b>	<b>5,660.0</b>	<b>26,151.6</b>	<b>סך הכל - מיליוני ש"ח</b>
<b>- Percentages</b>	<b>62.2</b>	<b>16.2</b>	<b>21.6</b>	<b>100.0</b>	<b>- אחוזים</b>
	<i>Percentages</i>			<i>אחוזים</i>	
<b>TOTAL</b>	<b>100.0</b>	<b>100.0</b>	<b>100.0</b>	<b>100.0</b>	<b>סך הכל</b>
Cultural heritage	0.1	-	-	0.0	מורשת תרבותית
Literature and printed matter	-	41.0	-	6.6	ספרות ודברי דפוס
Music and performing arts	29.6	16.0	15.0	24.2	מוזיקה ואמנויות הבמה
Visual arts	-	-	4.3	0.9	אמנות פלסטית
Cinema and photography	2.4	2.8	21.7	6.6	קולנוע וצילום
Radio and television	26.5	-	34.4	23.9	רדיו וטלוויזיה
Sports and games	21.4	18.6	0.4	0.0	ספורט ומשחקים
Computers and internet	6.4	-	24.2	0.0	מחשבים ואינטרנט
Environmental protection	-	21.5	-	16.4	הגנה על הסביבה
Gambling	13.7	-	-	9.2	הימורים

**TABLE 5.- EXPENDITURE ON GOODS AND SERVICES  
FOR CULTURAL, RECREATIONAL  
AND SPORTS ACTIVITIES  
PROVIDED BY THE BUSINESS SECTOR,  
BY TYPE OF ACTIVITY (Cont.)**

**לוח 5.- הוצאה על מוצרים ושירותים  
לתרבות, לבידור ולספורט  
שסופקו על ידי  
המגזר העסקי,  
לפי סוג פעילות (המשך)**

At current prices

במחירים שוטפים

Type of activity	שירותים Services	מוצרים אחרים Other goods	מוצרים בני קיימה Durable goods	סך הכל Total	סוג פעילות
<b>2006</b>					
<b>TOTAL - NIS million</b>	<b>14,467.3</b>	<b>4,120.3</b>	<b>5,909.2</b>	<b>24,680.7</b>	<b>סך הכל - מיליוני ש"ח</b>
<b>- Percentages</b>	<b>59.4</b>	<b>16.7</b>	<b>23.9</b>	<b>100.0</b>	<b>- אחוזים</b>
	<i>Percentages</i>			<i>אחוזים</i>	
<b>TOTAL</b>	<b>100.0</b>	<b>100.0</b>	<b>100.0</b>	<b>100.0</b>	<b>סך הכל</b>
Cultural heritage	0.1	-	-	0.0	מורשת תרבותית
Literature and printed matter	-	41.8	-	7.0	ספרות ודברי דפוס
Music and performing arts	28.4	17.2	15.2	23.4	מוזיקה ואמנויות הבמה
Visual arts	-	-	3.5	0.8	אמנות פלסטית
Cinema and photography	2.3	3.3	19.9	6.7	קולנוע וצילום
Radio and television	27.8	-	35.7	25.0	רדיו וטלוויזיה
Sports and games	20.6	18.5	0.3	15.4	ספורט ומשחקים
Computers and internet	6.2	-	25.3	9.7	מחשבים ואינטרנט
Environmental protection	-	19.2	-	3.2	הגנה על הסביבה
Gambling	14.7	-	-	8.7	הימורים
<b>2005</b>					
<b>TOTAL - NIS million</b>	<b>13,505.6</b>	<b>4,203.7</b>	<b>4,978.1</b>	<b>22,687.4</b>	<b>סך הכל - מיליוני ש"ח</b>
<b>- Percentages</b>	<b>59.5</b>	<b>18.5</b>	<b>21.9</b>	<b>100.0</b>	<b>- אחוזים</b>
	<i>Percentages</i>			<i>אחוזים</i>	
<b>TOTAL</b>	<b>100.0</b>	<b>100.0</b>	<b>100.0</b>	<b>100.0</b>	<b>סך הכל</b>
Cultural heritage	0.1	-	-	0.0	מורשת תרבותית
Literature and printed matter	-	42.3	-	7.8	ספרות ודברי דפוס
Music and performing arts	28.2	17.8	14.2	23.2	מוזיקה ואמנויות הבמה
Visual arts	-	-	2.9	0.6	אמנות פלסטית
Cinema and photography	2.5	3.7	20.9	6.8	קולנוע וצילום
Radio and television	28.7	-	32.8	24.3	רדיו וטלוויזיה
Sports and games	20.4	18.1	0.3	15.6	ספורט ומשחקים
Computers and internet	6.5	-	28.8	10.2	מחשבים ואינטרנט
Environmental protection	-	18.2	-	3.4	הגנה על הסביבה
Gambling	13.6	-	-	8.1	הימורים

TABLE 5.- EXPENDITURE ON GOODS AND SERVICES  
FOR CULTURAL, RECREATIONAL  
AND SPORTS ACTIVITIES  
PROVIDED BY THE BUSINESS SECTOR,  
BY TYPE OF ACTIVITY (Cont.)

לוח 5.- הוצאה על מוצרים ושירותים  
לתרבות, לבידור ולספורט  
שסופקו על ידי  
המגזר העסקי,  
לפי סוג פעילות (המשך)

At current prices

במחירים שוטפים

Type of activity	שירותים Services	מוצרים אחרים Other goods	מוצרים בני קיימה Durable goods	סך הכל Total	סוג פעילות
<b>2004</b>					
<b>TOTAL - NIS million</b>	<b>12,517.4</b>	<b>4,193.6</b>	<b>4,136.7</b>	<b>20,847.6</b>	<b>סך הכל - מיליוני ש"ח</b>
<b>- Percentages</b>	<b>60.0</b>	<b>20.1</b>	<b>19.8</b>	<b>100.0</b>	<b>- אחוזים</b>
	<i>Percentages</i>			<i>אחוזים</i>	
<b>TOTAL</b>	<b>100.0</b>	<b>100.0</b>	<b>100.0</b>	<b>100.0</b>	<b>סך הכל</b>
Cultural heritage	0.1	-	-	0.0	מורשת תרבותית
Literature and printed matter	-	43.7	-	8.8	ספרות ודברי דפוס
Music and performing arts	26.4	16.1	14.0	21.9	מוזיקה ואמנויות הבמה
Visual arts	-	-	2.9	0.6	אמנות פלסטית
Cinema and photography	2.9	5.3	17.2	6.2	קולנוע וצילום
Radio and television	31.6	-	31.9	25.3	רדיו וטלוויזיה
Sports and games	19.1	16.8	0.4	14.9	ספורט ומשחקים
Computers and internet	6.8	-	33.5	10.7	מחשבים ואינטרנט
Environmental protection	-	18.1	-	3.6	הגנה על הסביבה
Gambling	13.1	-	-	7.8	הימורים
<b>2003</b>					
<b>TOTAL - NIS million</b>	<b>11,130.0</b>	<b>3,974.0</b>	<b>3,115.4</b>	<b>18,219.4</b>	<b>סך הכל - מיליוני ש"ח</b>
<b>- Percentages</b>	<b>61.1</b>	<b>21.8</b>	<b>17.1</b>	<b>100.0</b>	<b>- אחוזים</b>
	<i>Percentages</i>			<i>אחוזים</i>	
<b>TOTAL</b>	<b>100.0</b>	<b>100.0</b>	<b>100.0</b>	<b>100.0</b>	<b>סך הכל</b>
Cultural heritage	0.1	-	-	0.0	מורשת תרבותית
Literature and printed matter	-	42.4	-	9.2	ספרות ודברי דפוס
Music and performing arts	25.8	17.9	13.5	22.0	מוזיקה ואמנויות הבמה
Visual arts	-	-	5.2	0.9	אמנות פלסטית
Cinema and photography	3.2	5.1	17.4	6.0	קולנוע וצילום
Radio and television	33.3	-	30.2	25.5	רדיו וטלוויזיה
Sports and games	18.7	16.6	0.5	15.1	ספורט ומשחקים
Computers and internet	5.8	-	33.2	9.2	מחשבים ואינטרנט
Environmental protection	-	18.1	-	3.9	הגנה על הסביבה
Gambling	13.3	-	-	8.1	הימורים

TABLE 5.- EXPENDITURE ON GOODS AND SERVICES  
FOR CULTURAL, RECREATIONAL  
AND SPORTS ACTIVITIES  
PROVIDED BY THE BUSINESS SECTOR,  
BY TYPE OF ACTIVITY (Cont.)

לוח 5.- הוצאה על מוצרים ושירותים  
לתרבות, לבידור ולספורט  
שסופקו על ידי  
המגזר העסקי,  
לפי סוג פעילות (המשך)

At current prices

במחירים שוטפים

Type of activity	שירותים Services	מוצרים אחרים Other goods	מוצרים בני קיימה Durable goods	סך הכל Total	סוג פעילות
<b>2002</b>					
<b>TOTAL - NIS million</b>	<b>10,609.1</b>	<b>3,996.3</b>	<b>3,286.3</b>	<b>17,891.8</b>	<b>סך הכל - מיליוני ש"ח</b>
<b>- Percentages</b>	<b>59.3</b>	<b>22.3</b>	<b>18.4</b>	<b>100.0</b>	<b>- אחוזים</b>
	<i>Percentages</i>			<i>אחוזים</i>	
<b>TOTAL</b>	<b>100.0</b>	<b>100.0</b>	<b>100.0</b>	<b>100.0</b>	<b>סך הכל</b>
Cultural heritage	0.1	-	-	0.0	מורשת תרבותית
Literature and printed matter	-	42.9	-	9.6	ספרות ודברי דפוס
Music and performing arts	26.3	17.0	13.9	21.9	מוזיקה ואמנויות הבמה
Visual arts	-	-	5.1	0.9	אמנות פלסטית
Cinema and photography	3.9	5.2	18.6	6.9	קולנוע וצילום
Radio and television	32.5	-	30.9	25.0	רדיו וטלוויזיה
Sports and games	19.0	16.3	0.4	15.0	ספורט ומשחקים
Computers and internet	4.0	-	31.1	8.1	מחשבים ואינטרנט
Environmental protection	-	18.6	-	4.2	הגנה על הסביבה
Gambling	14.2	-	-	8.4	הימורים
<b>2001</b>					
<b>TOTAL - NIS million</b>	<b>10,420.5</b>	<b>4,121.4</b>	<b>3,942.9</b>	<b>18,484.8</b>	<b>סך הכל - מיליוני ש"ח</b>
<b>- Percentages</b>	<b>56.4</b>	<b>22.3</b>	<b>21.3</b>	<b>100.0</b>	<b>- אחוזים</b>
	<i>Percentages</i>			<i>אחוזים</i>	
<b>TOTAL</b>	<b>100.0</b>	<b>100.0</b>	<b>100.0</b>	<b>100.0</b>	<b>סך הכל</b>
Cultural heritage	0.1	-	-	0.0	מורשת תרבותית
Literature and printed matter	-	43.3	-	9.7	ספרות ודברי דפוס
Music and performing arts	28.9	19.3	14.6	23.7	מוזיקה ואמנויות הבמה
Visual arts	-	-	4.5	1.0	אמנות פלסטית
Cinema and photography	3.5	6.1	19.1	7.4	קולנוע וצילום
Radio and television	29.0	-	32.9	23.4	רדיו וטלוויזיה
Sports and games	20.9	15.0	0.4	15.2	ספורט ומשחקים
Computers and internet	2.8	-	28.6	7.7	מחשבים ואינטרנט
Environmental protection	-	16.3	-	3.6	הגנה על הסביבה
Gambling	14.7	-	-	8.3	הימורים

TABLE 5.- EXPENDITURE ON GOODS AND SERVICES  
FOR CULTURAL, RECREATIONAL  
AND SPORTS ACTIVITIES  
PROVIDED BY THE BUSINESS SECTOR,  
BY TYPE OF ACTIVITY (Cont.)

לוח 5.- הוצאה על מוצרים ושירותים  
לתרבות, לבידור ולספורט  
שסופקו על ידי  
המגזר העסקי,  
לפי סוג פעילות (המשך)

At current prices

במחירים שוטפים

Type of activity	שירותים Services	מוצרים אחרים Other goods	מוצרים בני קיימה Durable goods	סך הכל Total	סוג פעילות
<b>2000</b>					
<b>TOTAL - NIS million</b>	<b>10,302.7</b>	<b>4,212.3</b>	<b>4,167.1</b>	<b>18,682.1</b>	<b>סך הכל - מיליוני ש"ח</b>
<b>- Percentages</b>	<b>55.1</b>	<b>22.5</b>	<b>22.3</b>	<b>100.0</b>	<b>- אחוזים</b>
	<i>Percentages</i>			<i>אחוזים</i>	
<b>TOTAL</b>	<b>100.0</b>	<b>100.0</b>	<b>100.0</b>	<b>100.0</b>	<b>סך הכל</b>
Cultural heritage	0.1	-	-	0.0	מורשת תרבותית
Literature and printed matter	-	43.6	-	9.8	ספרות ודברי דפוס
Music and performing arts	28.7	18.6	13.8	23.1	מוזיקה ואמנויות הבמה
Visual arts	-	-	7.3	1.6	אמנות פלסטית
Cinema and photography	3.4	5.8	17.5	7.1	קולנוע וצילום
Radio and television	30.0	-	31.0	23.5	רדיו וטלוויזיה
Sports and games	20.8	15.2	0.4	15.0	ספורט ומשחקים
Computers and internet	2.2	-	30.0	7.9	מחשבים ואינטרנט
Environmental protection	-	16.9	-	3.8	הגנה על הסביבה
Gambling	14.9	-	-	8.2	הימורים
<b>1999</b>					
<b>TOTAL - NIS million</b>	<b>8,988.6</b>	<b>4,243.1</b>	<b>3,417.6</b>	<b>16,649.3</b>	<b>סך הכל - מיליוני ש"ח</b>
<b>- Percentages</b>	<b>54.0</b>	<b>25.5</b>	<b>20.5</b>	<b>100.0</b>	<b>- אחוזים</b>
	<i>Percentages</i>			<i>אחוזים</i>	
<b>TOTAL</b>	<b>100.0</b>	<b>100.0</b>	<b>100.0</b>	<b>100.0</b>	<b>סך הכל</b>
Cultural heritage	0.1	-	-	0.1	מורשת תרבותית
Literature and printed matter	-	43.6	-	11.1	ספרות ודברי דפוס
Music and performing arts	27.2	19.7	10.7	21.9	מוזיקה ואמנויות הבמה
Visual arts	-	-	4.3	0.9	אמנות פלסטית
Cinema and photography	3.8	7.0	20.9	8.1	קולנוע וצילום
Radio and television	31.1	-	30.2	23.0	רדיו וטלוויזיה
Sports and games	19.7	13.4	0.6	14.2	ספורט ומשחקים
Computers and internet	2.0	-	33.2	7.9	מחשבים ואינטרנט
Environmental protection	-	16.3	-	4.1	הגנה על הסביבה
Gambling	16.2	-	-	8.7	הימורים

TABLE 5.- EXPENDITURE ON GOODS AND SERVICES  
FOR CULTURAL, RECREATIONAL  
AND SPORTS ACTIVITIES  
PROVIDED BY THE BUSINESS SECTOR,  
BY TYPE OF ACTIVITY (Cont.)

לוח 5.- הוצאה על מוצרים ושירותים  
לתרבות, לבידור ולספורט  
שסופקו על ידי  
המגזר העסקי,  
לפי סוג פעילות (המשך)

At current prices

במחירים שוטפים

Type of activity	שירותים Services	מוצרים אחרים Other goods	מוצרים בני קיימה Durable goods	סך הכל Total	סוג פעילות
<b>1998</b>					
<b>TOTAL - NIS million</b>	<b>7,607.7</b>	<b>3,531.3</b>	<b>3,341.0</b>	<b>14,480.1</b>	<b>סך הכל - מיליוני ש"ח</b>
<b>- Percentages</b>	<b>52.5</b>	<b>24.4</b>	<b>23.1</b>	<b>100.0</b>	<b>- אחוזים</b>
	<i>Percentages</i>			<i>אחוזים</i>	
<b>TOTAL</b>	<b>100.0</b>	<b>100.0</b>	<b>100.0</b>	<b>100.0</b>	<b>סך הכל</b>
Cultural heritage	0.1	-	-	0.1	מורשת תרבותית
Literature and printed matter	-	43.1	-	10.5	ספרות ודברי דפוס
Music and performing arts	26.5	20.4	12.3	21.7	מוזיקה ואמנויות הבמה
Visual arts	-	-	3.7	0.9	אמנות פלסטית
Cinema and photography	4.4	5.3	22.2	8.7	קולנוע וצילום
Radio and television	30.2	-	29.5	22.7	רדיו וטלוויזיה
Sports and games	19.2	15.2	0.5	13.9	ספורט ומשחקים
Computers and internet	1.6	-	31.8	8.2	מחשבים ואינטרנט
Environmental protection	-	16.0	-	3.9	הגנה על הסביבה
Gambling	17.9	-	-	9.4	הימורים
<b>1997</b>					
<b>TOTAL - NIS million</b>	<b>6,631.3</b>	<b>3,226.3</b>	<b>2,938.7</b>	<b>12,796.2</b>	<b>סך הכל - מיליוני ש"ח</b>
<b>- Percentages</b>	<b>51.8</b>	<b>25.2</b>	<b>23.0</b>	<b>100.0</b>	<b>- אחוזים</b>
	<i>Percentages</i>			<i>אחוזים</i>	
<b>TOTAL</b>	<b>100.0</b>	<b>100.0</b>	<b>100.0</b>	<b>100.0</b>	<b>סך הכל</b>
Cultural heritage	0.1	-	-	0.1	מורשת תרבותית
Literature and printed matter	-	41.1	-	10.4	ספרות ודברי דפוס
Music and performing arts	26.3	19.4	12.7	21.4	מוזיקה ואמנויות הבמה
Visual arts	-	-	4.8	1.1	אמנות פלסטית
Cinema and photography	3.9	5.7	21.3	8.3	קולנוע וצילום
Radio and television	30.7	-	26.8	22.1	רדיו וטלוויזיה
Sports and games	19.1	16.5	0.8	14.2	ספורט ומשחקים
Computers and internet	1.0	-	33.6	8.2	מחשבים ואינטרנט
Environmental protection	-	17.4	-	4.4	הגנה על הסביבה
Gambling	18.9	-	-	9.8	הימורים

TABLE 5.- EXPENDITURE ON GOODS AND SERVICES  
FOR CULTURAL, RECREATIONAL  
AND SPORTS ACTIVITIES  
PROVIDED BY THE BUSINESS SECTOR,  
BY TYPE OF ACTIVITY (Cont.)

לוח 5.5 - הוצאה על מוצרים ושירותים  
לתרבות, לבידור ולספורט  
שסופקו על ידי  
המגזר העסקי,  
לפי סוג פעילות (המשך)

At current prices

במחירים שוטפים

Type of activity	שירותים Services	מוצרים אחרים Other goods	מוצרים בני קיימה Durable goods	סך הכל Total	סוג פעילות
<b>1996</b>					
<b>TOTAL - NIS million</b>	<b>5,629.6</b>	<b>2,933.1</b>	<b>2,806.9</b>	<b>11,369.7</b>	<b>סך הכל - מיליוני ש"ח</b>
<b>- Percentages</b>	<b>49.5</b>	<b>25.8</b>	<b>24.7</b>	<b>100.0</b>	<b>- אחוזים</b>
	<i>Percentages</i>			<i>אחוזים</i>	
<b>TOTAL</b>	<b>100.0</b>	<b>100.0</b>	<b>100.0</b>	<b>100.0</b>	<b>סך הכל</b>
Cultural heritage	0.2	-	-	0.1	מורשת תרבותית
Literature and printed matter	-	39.4	-	10.2	ספרות ודברי דפוס
Music and performing arts	26.7	20.5	13.2	21.8	מוזיקה ואמנויות הבמה
Visual arts	-	-	3.5	0.9	אמנות פלסטית
Cinema and photography	4.2	5.8	21.9	8.9	קולנוע וצילום
Radio and television	29.6	-	28.7	21.8	רדיו וטלוויזיה
Sports and games	19.4	17.6	0.7	14.3	ספורט ומשחקים
Computers and internet	0.7	-	31.9	8.2	מחשבים ואינטרנט
Environmental protection	-	16.8	-	4.3	הגנה על הסביבה
Gambling	19.2	-	-	9.5	הימורים
<b>1995</b>					
<b>TOTAL - NIS million</b>	<b>4,667.7</b>	<b>2,627.7</b>	<b>2,323.6</b>	<b>9,619.0</b>	<b>סך הכל - מיליוני ש"ח</b>
<b>- Percentages</b>	<b>48.5</b>	<b>27.3</b>	<b>24.2</b>	<b>100.0</b>	<b>- אחוזים</b>
	<i>Percentages</i>			<i>אחוזים</i>	
<b>TOTAL</b>	<b>100.0</b>	<b>100.0</b>	<b>100.0</b>	<b>100.0</b>	<b>סך הכל</b>
Cultural heritage	0.3	-	-	0.1	מורשת תרבותית
Literature and printed matter	-	37.3	-	10.2	ספרות ודברי דפוס
Music and performing arts	27.3	21.5	14.0	22.5	מוזיקה ואמנויות הבמה
Visual arts	-	-	3.6	0.9	אמנות פלסטית
Cinema and photography	4.4	5.7	23.2	9.3	קולנוע וצילום
Radio and television	28.3	-	29.6	20.9	רדיו וטלוויזיה
Sports and games	19.8	18.8	0.7	14.9	ספורט ומשחקים
Computers and internet	0.0	-	28.9	7.0	מחשבים ואינטרנט
Environmental protection	-	16.6	-	4.5	הגנה על הסביבה
Gambling	19.8	-	-	9.6	הימורים

TABLE 6.- GENERAL GOVERNMENT AND PRIVATE  
NON-PROFIT INSTITUTIONS' EXPENDITURE  
ON CULTURAL, RECREATIONAL AND SPORTS  
SERVICES, BY TYPE OF EXPENDITURE AND  
OPERATING SECTOR

לוח 6.- הוצאה של מוסדות ממשלתיים  
ומלכ"רים פרטיים על שירותי  
תרבות, בידור וספורט,  
לפי סוג הוצאה ומגזר מבצע

NIS million, at current prices

מיליוני ש"ח, במחירים שוטפים

Type of expenditure	מלכ"רים פרטיים  Private non-profit institutions	מוסדות ממשלתיים General government			סך הכל Total	סוג הוצאה
		מלכ"רים Non-profit institutions	רשויות מקומיות Local authorities	ממשלה ומוסדות לאומיים Government and national institutions		
<b>*2010</b>						
<b>GRAND TOTAL</b>	<b>2,107.8</b>	<b>2,178.4</b>	<b>4,542.5</b>	<b>628.0</b>	<b>9,012.2</b>	<b>סך כולל</b>
<b>CURRENT CONSUMPTION EXPENDITURE - TOTAL</b>	<b>1,974.3</b>	<b>2,046.0</b>	<b>2,746.4</b>	<b>556.4</b>	<b>6,524.2</b>	<b>הוצאות צריכה שוטפות - סך הכל</b>
Labour cost	1,359.1	1,604.1	1,039.0	221.7	3,860.7	עלות העבודה
Current purchases	2,208.3	1,859.9	1,262.0	539.1	5,212.2	קניות שוטפות
Consumption of fixed capital	134.9	100.8	786.0	101.0	1,106.2	בלאי
Less:						פחות:
Sales to households	1,728.0	1,518.8	340.5	305.4	3,654.9	מכירות למשקי בית
<b>FIXED CAPITAL FORMATION - TOTAL</b>	<b>133.5</b>	<b>132.4</b>	<b>1,796.1</b>	<b>71.6</b>	<b>2,488.0</b>	<b>השקעה בנכסים קבועים - סך הכל</b>
Buildings and other construction works	106.3	101.2	1,702.0	57.6	2,224.4	מבנים ועבודות בנייה אחרות
Machinery, transport vehicles and other equipment	27.2	31.2	94.0	13.9	263.7	מכונות, כלי תחבורה וציוד אחר
<b>*2009</b>						
<b>GRAND TOTAL</b>	<b>2,017.3</b>	<b>2,091.1</b>	<b>4,091.6</b>	<b>447.5</b>	<b>8,494.1</b>	<b>סך כולל</b>
<b>CURRENT CONSUMPTION EXPENDITURE - TOTAL</b>	<b>1,904.9</b>	<b>1,979.4</b>	<b>2,592.6</b>	<b>391.0</b>	<b>6,370.2</b>	<b>הוצאות צריכה שוטפות - סך הכל</b>
Labour cost	1,322.1	1,560.4	970.1	165.8	3,750.9	עלות העבודה
Current purchases	2,081.3	1,752.9	1,189.4	458.0	4,978.8	קניות שוטפות
Consumption of fixed capital	130.1	97.5	754.0	99.0	1,018.8	בלאי
Less:						פחות:
Sales to households	1,628.6	1,431.5	320.9	331.7	3,378.3	מכירות למשקי בית
<b>FIXED CAPITAL FORMATION - TOTAL</b>	<b>112.4</b>	<b>111.7</b>	<b>1,499.0</b>	<b>56.5</b>	<b>2,123.9</b>	<b>השקעה בנכסים קבועים - סך הכל</b>
Buildings and other construction works	88.4	84.2	1,416.0	51.1	1,869.3	מבנים ועבודות בנייה אחרות
Machinery, transport vehicles and other equipment	24.0	27.5	83.0	5.4	254.5	מכונות, כלי תחבורה וציוד אחר



TABLE 6.- GENERAL GOVERNMENT AND PRIVATE  
NON-PROFIT INSTITUTIONS' EXPENDITURE  
ON CULTURAL, RECREATIONAL AND SPORTS  
SERVICES, BY TYPE OF EXPENDITURE AND  
OPERATING SECTOR (Cont.)

לוח 6.- הוצאה של מוסדות ממשלתיים  
ומלכ"רים פרטיים על שירותי  
תרבות, בידור וספורט,  
לפי סוג הוצאה ומגזר מבצע (המשך)

NIS million, at current prices

מיליוני ש"ח, במחירים שוטפים

Type of expenditure	מלכ"רים פרטיים  Private non-profit institutions	מוסדות ממשלתיים General government			סך הכל  Total	סוג הוצאה
		מלכ"רים  Non-profit institutions	רשויות מקומיות  Local authorities	ממשלה ומוסדות לאומיים  Government and national institutions		
		<b>2006</b>				
<b>GRAND TOTAL</b>	<b>1,687.0</b>	<b>1,765.1</b>	<b>3,496.8</b>	<b>512.1</b>	<b>7,461.0</b>	<b>סך כולל</b>
<b>CURRENT CONSUMPTION EXPENDITURE - TOTAL</b>	<b>1,534.7</b>	<b>1,645.9</b>	<b>2,336.8</b>	<b>445.6</b>	<b>5,963.0</b>	<b>הוצאות צריכה שוטפות - סך הכל</b>
Labour cost	1,112.3	1,234.1	918.5	128.1	3,393.1	עלות העבודה
Current purchases	1,724.3	1,205.5	979.8	366.4	4,276.0	קניות שוטפות
Consumption of fixed capital	134.1	117.2	694.0	89.0	1,034.3	בלאי
Less:						פחות:
Sales to households	1,436.1	910.9	255.6	137.9	2,740.4	מכירות למשקי בית
<b>FIXED CAPITAL FORMATION - TOTAL</b>	<b>152.3</b>	<b>119.2</b>	<b>1,160.0</b>	<b>66.5</b>	<b>1,498.0</b>	<b>השקעה בנכסים קבועים - סך הכל</b>
Buildings and other construction works	103.8	58.9	1,098.0	60.6	1,321.2	מבנים ועבודות בנייה אחרות
Machinery, transport vehicles and other equipment	48.5	60.3	62.0	5.9	176.7	מכונות, כלי תחבורה וציוד אחר
		<b>2005</b>				
<b>GRAND TOTAL</b>	<b>1,428.5</b>	<b>1,618.8</b>	<b>3,309.2</b>	<b>481.5</b>	<b>6,837.9</b>	<b>סך כולל</b>
<b>CURRENT CONSUMPTION EXPENDITURE - TOTAL</b>	<b>1,318.0</b>	<b>1,515.1</b>	<b>2,204.1</b>	<b>418.4</b>	<b>5,455.5</b>	<b>הוצאות צריכה שוטפות - סך הכל</b>
Labour cost	1,032.6	1,235.3	911.0	123.9	3,302.7	עלות העבודה
Current purchases	1,388.2	1,074.0	882.2	326.5	3,670.9	קניות שוטפות
Consumption of fixed capital	126.7	110.8	657.0	84.0	978.5	בלאי
Less:						פחות:
Sales to households	1,229.5	905.0	246.0	116.0	2,496.5	מכירות למשקי בית
<b>FIXED CAPITAL FORMATION - TOTAL</b>	<b>110.5</b>	<b>103.8</b>	<b>1,105.1</b>	<b>63.0</b>	<b>1,382.4</b>	<b>השקעה בנכסים קבועים - סך הכל</b>
Buildings and other construction works	71.3	73.0	1,012.0	60.3	1,216.7	מבנים ועבודות בנייה אחרות
Machinery, transport vehicles and other equipment	39.2	30.7	93.1	2.7	165.7	מכונות, כלי תחבורה וציוד אחר

TABLE 6.- GENERAL GOVERNMENT AND PRIVATE  
NON-PROFIT INSTITUTIONS' EXPENDITURE  
ON CULTURAL, RECREATIONAL AND SPORTS  
SERVICES, BY TYPE OF EXPENDITURE AND  
OPERATING SECTOR (Cont.)

לוח 6.- הוצאה של מוסדות ממשלתיים  
ומלכ"רים פרטיים על שירותי  
תרבות, בידור וספורט,  
לפי סוג הוצאה ומגזר מבצע (המשך)

NIS million, at current prices

מיליוני ש"ח, במחירים שוטפים

Type of expenditure	מלכ"רים פרטיים  Private non-profit institutions	מוסדות ממשלתיים General government			סך הכל  Total	סוג הוצאה
		מלכ"רים  Non-profit institutions	רשויות מקומיות  Local authorities	ממשלה ומוסדות לאומיים  Government and national institutions		
		<b>2004</b>				
<b>GRAND TOTAL</b>	<b>1,352.3</b>	<b>1,543.5</b>	<b>3,304.5</b>	<b>535.0</b>	<b>6,735.4</b>	<b>סך כולל</b>
<b>CURRENT CONSUMPTION EXPENDITURE - TOTAL</b>	<b>1,244.7</b>	<b>1,441.5</b>	<b>2,144.5</b>	<b>370.9</b>	<b>5,201.6</b>	<b>הוצאות צריכה שוטפות - סך הכל</b>
Labour cost	974.1	1,182.1	950.1	117.8	3,224.1	עלות העבודה
Current purchases	1,309.6	976.3	851.0	277.4	3,414.3	קניות שוטפות
Consumption of fixed capital	120.9	105.8	600.0	77.0	903.7	בלאי
Less:						פחות:
Sales to households	1,159.9	822.7	256.6	101.3	2,340.5	מכירות למשקי בית
<b>FIXED CAPITAL FORMATION - TOTAL</b>	<b>107.6</b>	<b>102.0</b>	<b>1,160.0</b>	<b>164.1</b>	<b>1,533.7</b>	<b>השקעה בנכסים קבועים - סך הכל</b>
Buildings and other construction works	73.5	75.3	1,080.0	159.7	1,388.5	מבנים ועבודות בנייה אחרות
Machinery, transport vehicles and other equipment	34.1	26.7	80.0	4.4	145.2	מכונות, כלי תחבורה וציוד אחר
		<b>2003</b>				
<b>GRAND TOTAL</b>	<b>1,267.9</b>	<b>1,491.7</b>	<b>3,853.2</b>	<b>550.2</b>	<b>7,163.1</b>	<b>סך כולל</b>
<b>CURRENT CONSUMPTION EXPENDITURE - TOTAL</b>	<b>1,162.1</b>	<b>1,387.8</b>	<b>2,206.0</b>	<b>408.0</b>	<b>5,163.9</b>	<b>הוצאות צריכה שוטפות - סך הכל</b>
Labour cost	974.7	1,227.9	991.9	124.4	3,318.9	עלות העבודה
Current purchases	1,261.9	954.3	901.9	340.7	3,458.8	קניות שוטפות
Consumption of fixed capital	114.8	100.5	545.0	71.0	831.3	בלאי
Less:						פחות:
Sales to households	1,189.3	894.9	232.7	128.2	2,445.1	מכירות למשקי בית
<b>FIXED CAPITAL FORMATION - TOTAL</b>	<b>105.8</b>	<b>103.9</b>	<b>1,647.2</b>	<b>142.3</b>	<b>1,999.2</b>	<b>השקעה בנכסים קבועים - סך הכל</b>
Buildings and other construction works	62.1	81.3	1,535.5	135.7	1,814.5	מבנים ועבודות בנייה אחרות
Machinery, transport vehicles and other equipment	43.7	22.6	111.7	6.6	184.6	מכונות, כלי תחבורה וציוד אחר

TABLE 6.- GENERAL GOVERNMENT AND PRIVATE  
NON-PROFIT INSTITUTIONS' EXPENDITURE  
ON CULTURAL, RECREATIONAL AND SPORTS  
SERVICES, BY TYPE OF EXPENDITURE AND  
OPERATING SECTOR (Cont.)

לוח 6.- הוצאה של מוסדות ממשלתיים  
ומלכ"רים פרטיים על שירותי  
תרבות, בידור וספורט,  
לפי סוג הוצאה ומגזר מבצע (המשך)

NIS million, at current prices

מיליוני ש"ח, במחירים שוטפים

Type of expenditure	מלכ"רים פרטיים  Private non-profit institutions	מוסדות ממשלתיים General government			סך הכל Total	סוג הוצאה
		מלכ"רים Non-profit institutions	רשויות מקומיות Local authorities	ממשלה ומוסדות לאומיים Government and national institutions		
		<b>2002</b>				
<b>GRAND TOTAL</b>	<b>1,229.4</b>	<b>1,585.1</b>	<b>3,818.9</b>	<b>539.9</b>	<b>7,173.4</b>	<b>סך כולל</b>
<b>CURRENT CONSUMPTION EXPENDITURE - TOTAL</b>	<b>1,108.4</b>	<b>1,487.0</b>	<b>2,212.1</b>	<b>425.3</b>	<b>5,232.8</b>	<b>הוצאות צריכה שוטפות - סך הכל</b>
Labour cost	948.4	1,256.8	1,028.6	120.2	3,354.0	עלות העבודה
Current purchases	1,112.6	938.8	922.5	314.9	3,288.9	קניות שוטפות
Consumption of fixed capital	109.0	95.5	491.0	65.8	761.3	בלאי
Less:						פחות:
Sales to households	1,061.6	804.1	230.0	75.6	2,171.3	מכירות למשקי בית
<b>FIXED CAPITAL FORMATION - TOTAL</b>	<b>121.0</b>	<b>98.1</b>	<b>1,606.8</b>	<b>114.6</b>	<b>1,940.6</b>	<b>השקעה בנכסים קבועים - סך הכל</b>
Buildings and other construction works	70.6	61.8	1,499.4	111.6	1,743.5	מבנים ועבודות בנייה אחרות
Machinery, transport vehicles and other equipment	50.4	36.3	107.4	3.0	197.1	מכונות, כלי תחבורה וציוד אחר
		<b>2001</b>				
<b>GRAND TOTAL</b>	<b>1,066.3</b>	<b>1,468.8</b>	<b>3,514.4</b>	<b>484.3</b>	<b>6,533.8</b>	<b>סך כולל</b>
<b>CURRENT CONSUMPTION EXPENDITURE - TOTAL</b>	<b>952.6</b>	<b>1,335.2</b>	<b>2,178.4</b>	<b>383.5</b>	<b>4,849.8</b>	<b>הוצאות צריכה שוטפות - סך הכל</b>
Labour cost	910.3	1,196.0	1,074.4	109.6	3,290.3	עלות העבודה
Current purchases	1,087.8	868.0	988.5	327.0	3,271.3	קניות שוטפות
Consumption of fixed capital	99.2	86.9	429.0	62.0	677.1	בלאי
Less:						פחות:
Sales to households	1,144.7	815.6	313.5	115.1	2,388.9	מכירות למשקי בית
<b>FIXED CAPITAL FORMATION - TOTAL</b>	<b>113.7</b>	<b>133.5</b>	<b>1,336.0</b>	<b>100.8</b>	<b>1,684.0</b>	<b>השקעה בנכסים קבועים - סך הכל</b>
Buildings and other construction works	88.7	87.7	1,230.4	93.7	1,500.5	מבנים ועבודות בנייה אחרות
Machinery, transport vehicles and other equipment	25.0	45.8	105.6	7.1	183.5	מכונות, כלי תחבורה וציוד אחר

TABLE 6.- GENERAL GOVERNMENT AND PRIVATE  
NON-PROFIT INSTITUTIONS' EXPENDITURE  
ON CULTURAL, RECREATIONAL AND SPORTS  
SERVICES, BY TYPE OF EXPENDITURE AND  
OPERATING SECTOR (Cont.)

לוח 6.- הוצאה של מוסדות ממשלתיים  
ומלכ"רים פרטיים על שירותי  
תרבות, בידור וספורט,  
לפי סוג הוצאה ומגזר מבצע (המשך)

NIS million, at current prices

מיליוני ש"ח, במחירים שוטפים

Type of expenditure	מלכ"רים פרטיים  Private non-profit institutions	מוסדות ממשלתיים General government			סך הכל Total	סוג הוצאה
		מלכ"רים Non-profit institutions	רשויות מקומיות Local authorities	ממשלה ומוסדות לאומיים Government and national institutions		
<b>2000</b>						
<b>GRAND TOTAL</b>	<b>1,151.2</b>	<b>1,473.4</b>	<b>3,239.7</b>	<b>568.5</b>	<b>6,432.9</b>	<b>סך כולל</b>
<b>CURRENT CONSUMPTION EXPENDITURE - TOTAL</b>	<b>1,024.3</b>	<b>1,390.9</b>	<b>2,041.7</b>	<b>433.1</b>	<b>4,890.0</b>	<b>הוצאות צריכה שוטפות - סך הכל</b>
Labour cost	759.5	1,105.9	969.1	133.9	2,968.4	עלות העבודה
Current purchases	912.1	816.2	893.7	311.7	2,933.6	קניות שוטפות
Consumption of fixed capital	95.9	84.2	395.0	60.0	635.1	בלאי
Less:						פחות:
Sales to households	743.2	615.3	216.0	72.6	1,647.1	מכירות למשקי בית
<b>FIXED CAPITAL FORMATION - TOTAL</b>	<b>126.9</b>	<b>82.5</b>	<b>1,198.0</b>	<b>135.4</b>	<b>1,542.8</b>	<b>השקעה בנכסים קבועים - סך הכל</b>
Buildings and other construction works	63.6	42.3	1,106.0	129.3	1,341.2	מבנים ועבודות בנייה אחרות
Machinery, transport vehicles and other equipment	63.3	40.1	92.0	6.1	201.6	מכונות, כלי תחבורה וציוד אחר
<b>1999</b>						
<b>GRAND TOTAL</b>	<b>912.5</b>	<b>1,318.4</b>	<b>3,188.8</b>	<b>601.9</b>	<b>6,021.7</b>	<b>סך כולל</b>
<b>CURRENT CONSUMPTION EXPENDITURE - TOTAL</b>	<b>756.1</b>	<b>1,163.3</b>	<b>1,915.8</b>	<b>419.9</b>	<b>4,255.1</b>	<b>הוצאות צריכה שוטפות - סך הכל</b>
Labour cost	670.8	972.1	937.1	131.9	2,711.9	עלות העבודה
Current purchases	836.8	690.7	826.7	384.7	2,738.8	קניות שוטפות
Consumption of fixed capital	89.9	84.5	356.0	56.0	586.4	בלאי
Less:						פחות:
Sales to households	841.4	584.0	204.0	152.7	1,782.0	מכירות למשקי בית
<b>FIXED CAPITAL FORMATION - TOTAL</b>	<b>156.5</b>	<b>155.1</b>	<b>1,273.0</b>	<b>182.0</b>	<b>1,766.6</b>	<b>השקעה בנכסים קבועים - סך הכל</b>
Buildings and other construction works	44.5	108.8	1,175.0	176.4	1,504.8	מבנים ועבודות בנייה אחרות
Machinery, transport vehicles and other equipment	111.9	46.3	98.0	5.6	261.8	מכונות, כלי תחבורה וציוד אחר

TABLE 6.- GENERAL GOVERNMENT AND PRIVATE  
NON-PROFIT INSTITUTIONS' EXPENDITURE  
ON CULTURAL, RECREATIONAL AND SPORTS  
SERVICES, BY TYPE OF EXPENDITURE AND  
OPERATING SECTOR (Cont.)

לוח 6.- הוצאה של מוסדות ממשלתיים  
ומלכ"רים פרטיים על שירותי  
תרבות, בידור וספורט,  
לפי סוג הוצאה ומגזר מבצע (המשך)

NIS million, at current prices

מיליוני ש"ח, במחירים שוטפים

Type of expenditure	מלכ"רים פרטיים  Private non-profit institutions	מוסדות ממשלתיים General government			סך הכל  Total	סוג הוצאה
		מלכ"רים  Non-profit institutions	רשויות מקומיות  Local authorities	ממשלה ומוסדות לאומיים  Government and national institutions		
		<b>1998</b>				
<b>GRAND TOTAL</b>	<b>1,070.8</b>	<b>1,162.6</b>	<b>3,454.7</b>	<b>298.3</b>	<b>5,986.4</b>	<b>סך כולל</b>
<b>CURRENT CONSUMPTION EXPENDITURE - TOTAL</b>	<b>927.7</b>	<b>1,051.3</b>	<b>1,988.5</b>	<b>290.2</b>	<b>4,257.7</b>	<b>הוצאות צריכה שוטפות - סך הכל</b>
Labour cost	791.2	882.1	914.0	101.1	2,688.4	עלות העבודה
Current purchases	845.7	632.9	963.8	243.4	2,685.8	קניות שוטפות
Consumption of fixed capital	80.2	72.1	294.0	55.0	501.3	בלאי
Less:						פחות:
Sales to households	789.5	535.7	183.3	109.3	1,617.8	מכירות למשקי בית
<b>FIXED CAPITAL FORMATION - TOTAL</b>	<b>143.1</b>	<b>111.3</b>	<b>1,466.2</b>	<b>8.1</b>	<b>1,728.7</b>	<b>השקעה בנכסים קבועים - סך הכל</b>
Buildings and other construction works	103.1	66.0	1,354.5	6.5	1,530.2	מבנים ועבודות בנייה אחרות
Machinery, transport vehicles and other equipment	40.0	45.3	111.7	1.6	198.6	מכונות, כלי תחבורה וציוד אחר
		<b>1997</b>				
<b>GRAND TOTAL</b>	<b>943.3</b>	<b>1,268.2</b>	<b>3,075.0</b>	<b>321.4</b>	<b>5,607.9</b>	<b>סך כולל</b>
<b>CURRENT CONSUMPTION EXPENDITURE - TOTAL</b>	<b>857.9</b>	<b>1,127.3</b>	<b>1,780.3</b>	<b>257.7</b>	<b>4,023.2</b>	<b>הוצאות צריכה שוטפות - סך הכל</b>
Labour cost	671.7	759.4	875.2	121.3	2,427.6	עלות העבודה
Current purchases	768.1	702.6	829.0	225.9	2,525.7	קניות שוטפות
Consumption of fixed capital	71.2	64.0	239.0	53.0	427.2	בלאי
Less:						פחות:
Sales to households	653.1	398.8	162.9	142.4	1,357.2	מכירות למשקי בית
<b>FIXED CAPITAL FORMATION - TOTAL</b>	<b>85.4</b>	<b>140.9</b>	<b>1,294.7</b>	<b>63.7</b>	<b>1,584.7</b>	<b>השקעה בנכסים קבועים - סך הכל</b>
Buildings and other construction works	59.2	113.3	1,149.1	60.5	1,382.1	מבנים ועבודות בנייה אחרות
Machinery, transport vehicles and other equipment	26.2	27.6	145.6	3.2	202.6	מכונות, כלי תחבורה וציוד אחר

TABLE 6.- GENERAL GOVERNMENT AND PRIVATE  
NON-PROFIT INSTITUTIONS' EXPENDITURE  
ON CULTURAL, RECREATIONAL AND SPORTS  
SERVICES, BY TYPE OF EXPENDITURE AND  
OPERATING SECTOR (Cont.)

לוח 6.- הוצאה של מוסדות ממשלתיים  
ומלכ"רים פרטיים על שירותי  
תרבות, בידור וספורט,  
לפי סוג הוצאה ומגזר מבצע (המשך)

NIS million, at current prices

מיליוני ש"ח, במחירים שוטפים

Type of expenditure	מלכ"רים פרטיים  Private non-profit institutions	מוסדות ממשלתיים General government			סך הכל Total	סוג הוצאה
		מלכ"רים Non-profit institutions	רשויות מקומיות Local authorities	ממשלה ומוסדות לאומיים Government and national institutions		
		<b>1996</b>				
<b>GRAND TOTAL</b>	<b>1,495.6</b>	<b>1,159.1</b>	<b>2,533.0</b>	<b>252.9</b>	<b>5,440.6</b>	<b>סך כולל</b>
<b>CURRENT CONSUMPTION EXPENDITURE - TOTAL</b>	<b>1,417.1</b>	<b>1,015.6</b>	<b>1,530.3</b>	<b>225.8</b>	<b>4,188.8</b>	<b>הוצאות צריכה שוטפות - סך הכל</b>
Labour cost	730.8	737.3	795.2	141.6	2,404.9	עלות העבודה
Current purchases	783.6	695.0	683.8	177.7	2,340.0	קניות שוטפות
Consumption of fixed capital	63.0	56.6	198.0	50.0	367.6	בלאי
Less:						פחות:
Sales to households	160.3	473.3	146.7	143.5	923.8	מכירות למשקי בית
<b>FIXED CAPITAL FORMATION - TOTAL</b>	<b>78.5</b>	<b>143.5</b>	<b>1,002.7</b>	<b>27.1</b>	<b>1,251.8</b>	<b>השקעה בנכסים קבועים - סך הכל</b>
Buildings and other construction works	63.6	118.1	917.3	25.1	1,124.1	מבנים ועבודות בנייה אחרות
Machinery, transport vehicles and other equipment	14.9	25.4	85.4	2.0	127.7	מכונות, כלי תחבורה וציוד אחר
		<b>1995</b>				
<b>GRAND TOTAL</b>	<b>750.7</b>	<b>887.4</b>	<b>2,250.5</b>	<b>260.2</b>	<b>4,148.7</b>	<b>סך כולל</b>
<b>CURRENT CONSUMPTION EXPENDITURE - TOTAL</b>	<b>692.2</b>	<b>773.1</b>	<b>1,381.2</b>	<b>221.1</b>	<b>3,067.5</b>	<b>הוצאות צריכה שוטפות - סך הכל</b>
Labour cost	614.8	648.0	701.0	129.8	2,093.6	עלות העבודה
Current purchases	590.2	461.7	644.1	186.4	1,882.4	קניות שוטפות
Consumption of fixed capital	54.3	48.9	159.8	46.0	309.0	בלאי
Less:						פחות:
Sales to households	567.1	385.5	123.7	141.1	1,217.4	מכירות למשקי בית
<b>FIXED CAPITAL FORMATION - TOTAL</b>	<b>58.5</b>	<b>114.3</b>	<b>869.3</b>	<b>39.1</b>	<b>1,081.2</b>	<b>השקעה בנכסים קבועים - סך הכל</b>
Buildings and other construction works	43.3	84.9	807.6	36.7	972.5	מבנים ועבודות בנייה אחרות
Machinery, transport vehicles and other equipment	15.2	29.4	61.7	2.4	108.7	מכונות, כלי תחבורה וציוד אחר

TABLE 7.- NATIONAL EXPENDITURE ON CULTURE,  
RECREATION AND SPORTS, EXCLUDING  
CONSUMPTION OF FIXED CAPITAL, BY TYPE  
OF ACTIVITY AND FINANCING SECTOR

לוח 7.- הוצאה לאומית לתרבות,  
לבידור ולספורט, ללא בלאי,  
לפי סוג פעילות  
ומגזר מממן

At current prices

במחירים שוטפים

Type of activity	משקי בית Households	מלכ"רים Non-profit institutions	רשויות מקומיות Local authorities	ממשלה ומוסדות לאומיים Government and national institutions	סך הכל Total	סוג פעילות
	<b>*2010</b>					
	<i>NIS million</i>		<i>מיליוני ש"ח</i>			
<b>GRAND TOTAL</b>	<b>33,916.6</b>	<b>808.4</b>	<b>4,646.0</b>	<b>1,571.8</b>	<b>40,942.8</b>	<b>סך כולל</b>
<b>CURRENT EXPENDITURE - TOTAL</b>	<b>34,051.3</b>	<b>677.3</b>	<b>2,721.5</b>	<b>1,359.2</b>	<b>38,809.3</b>	<b>הוצאות שוטפות - סך הכל</b>
Cultural heritage	456.1	-12.5	78.2	242.7	764.6	מורשת תרבותית
Literature and printed matter	1,904.9	-4.8	151.2	109.4	2,160.7	ספרות ודברי דפוס
Music and performing arts	7,491.0	-52.7	137.3	228.1	7,803.7	מוזיקה ואמנויות הבמה
Visual arts	331.2	23.6	-	4.6	359.4	אמנות פלסטית
Cinema and photography	1,564.4	-2.2	-	69.9	1,632.0	קולנוע וצילום
Radio and television	6,400.8	-	-	30.1	6,430.9	רדיו וטלוויזיה
Socio-cultural activities	2,902.5	484.7	808.8	326.5	4,522.6	פעילות חברתית-קהילתית
Sports and games	5,870.5	120.2	641.8	137.6	6,770.2	ספורט ומשחקים
Computers and internet	2,911.4	-	-	-	2,911.4	מחשבים ואינטרנט
Environmental protection	1,482.7	112.3	640.5	210.2	2,445.7	הגנה על הסביבה
Gambling	2,777.7	-	-	-	2,777.7	הימורים
General administration and unclassified activities	-42.1	8.8	263.5	-	230.3	ניהול כללי ופעולות לא מסווגות
<b>FIXED CAPITAL FORMATION AND CAPITAL TRANSFERS - TOTAL</b>	<b>-134.7</b>	<b>131.1</b>	<b>1,924.5</b>	<b>212.7</b>	<b>2,133.5</b>	<b>השקעה בנכסים קבועים והעברות הון - סך הכל</b>

TABLE 7.- NATIONAL EXPENDITURE ON CULTURE,  
RECREATION AND SPORTS, EXCLUDING  
CONSUMPTION OF FIXED CAPITAL, BY TYPE  
OF ACTIVITY AND FINANCING SECTOR (Cont.)

לוח 7.- הוצאה לאומית לתרבות,  
לבידור ולספורט, ללא בלאי,  
לפי סוג פעילות  
ומגזר מממן (המשך)

At current prices						במחירים שוטפים
Type of activity	משקי בית	מלכ"רים	רשויות מקומיות	ממשלה ומוסדות לאומיים Government and national institutions	סך הכל	סוג פעילות
	Households	Non-profit institutions	Local authorities		Total	
<b>*2010</b>						
<i>NIS million</i>			<i>מיליוני ש"ח</i>			
<b>GRAND TOTAL</b>	<b>33,916.6</b>	<b>808.4</b>	<b>4,646.0</b>	<b>1,571.8</b>	<b>40,942.8</b>	<b>סך כולל</b>
<b>CURRENT EXPENDITURE - TOTAL</b>	<b>34,051.3</b>	<b>677.3</b>	<b>2,721.5</b>	<b>1,359.2</b>	<b>38,809.3</b>	<b>הוצאות שוטפות - סך הכל</b>
<b>FIXED CAPITAL FORMATION AND CAPITAL TRANSFERS - TOTAL</b>	<b>-134.7</b>	<b>131.1</b>	<b>1,924.5</b>	<b>212.7</b>	<b>2,133.5</b>	<b>השקעה בנכסים קבועים והעברות הון - סך הכל</b>
<i>Percentages</i>			<i>אחוזים</i>			
<b>CURRENT EXPENDITURE - TOTAL</b>	<b>87.7</b>	<b>1.7</b>	<b>7.0</b>	<b>3.5</b>	<b>100.0</b>	<b>הוצאות שוטפות - סך הכל</b>
Cultural heritage	59.7	-1.6	10.2	31.7	100.0	מורשת תרבותית
Literature and printed matter	88.2	-0.2	7.0	5.1	100.0	ספרות ודברי דפוס
Music and performing arts	96.0	-0.7	1.8	2.9	100.0	מוזיקה ואמנויות הבמה
Visual arts	92.1	6.6	-	1.3	100.0	אמנות פלסטית
Cinema and photography	95.9	-0.1	-	4.3	100.0	קולנוע וצילום
Radio and television	99.5	-	-	0.5	100.0	רדיו וטלוויזיה
Socio-cultural activities	64.2	10.7	17.9	7.2	100.0	פעילות חברתית-קהילתית
Sports and games	86.7	1.8	9.5	2.0	100.0	ספורט ומשחקים
Computers and internet	100.0	-	-	-	100.0	מחשבים ואינטרנט
Environmental protection	60.6	4.6	26.2	8.6	100.0	הגנה על הסביבה
Gambling	100.0	-	-	-	100.0	הימורים
General administration and unclassified activities	-18.3	3.8	114.4	-	100.0	ניהול כללי ופעולות לא מסווגות
<b>CURRENT EXPENDITURE - TOTAL</b>	<b>100.0</b>	<b>100.0</b>	<b>100.0</b>	<b>100.0</b>	<b>100.0</b>	<b>הוצאות שוטפות - סך הכל</b>
Cultural heritage	1.3	-1.8	2.9	17.9	2.0	מורשת תרבותית
Literature and printed matter	5.6	-0.7	5.6	8.1	5.6	ספרות ודברי דפוס
Music and performing arts	22.0	-7.8	5.0	16.8	20.1	מוזיקה ואמנויות הבמה
Visual arts	1.0	3.5	-	0.3	0.9	אמנות פלסטית
Cinema and photography	4.6	-0.3	-	5.1	4.2	קולנוע וצילום
Radio and television	18.8	-	-	2.2	16.6	רדיו וטלוויזיה
Socio-cultural activities	8.5	71.6	29.7	24.0	11.7	פעילות חברתית-קהילתית
Sports and games	17.2	17.7	23.6	10.1	17.4	ספורט ומשחקים
Computers and internet	8.6	-	-	-	7.5	מחשבים ואינטרנט
Environmental protection	4.4	16.6	23.5	15.5	6.3	הגנה על הסביבה
Gambling	8.2	-	-	-	7.2	הימורים
General administration and unclassified activities	-0.1	1.3	9.7	-	0.6	ניהול כללי ופעולות לא מסווגות

TABLE 7.- NATIONAL EXPENDITURE ON CULTURE,  
RECREATION AND SPORTS, EXCLUDING  
CONSUMPTION OF FIXED CAPITAL, BY TYPE  
OF ACTIVITY AND FINANCING SECTOR (Cont.)

לוח 7.- הוצאה לאומית לתרבות,  
לבידור ולספורט, ללא בלאי,  
לפי סוג פעילות  
ומגזר מממן (המשך)

At current prices

במחירים שוטפים

Type of activity	משקי בית Households	מלכ"רים Non-profit institutions	רשויות מקומיות Local authorities	ממשלה ומוסדות לאומיים Government and national institutions	סך הכל Total	סוג פעילות
	<b>*2009</b>					
	<i>NIS million</i>		<i>מיליוני ש"ח</i>			
<b>GRAND TOTAL</b>	<b>32,008.4</b>	<b>694.7</b>	<b>4,175.9</b>	<b>1,293.9</b>	<b>38,173.0</b>	<b>סך כולל</b>
<b>CURRENT EXPENDITURE - TOTAL</b>	<b>32,165.5</b>	<b>589.8</b>	<b>2,555.9</b>	<b>1,082.1</b>	<b>36,393.4</b>	<b>הוצאות שוטפות - סך הכל</b>
Cultural heritage	465.2	-5.1	73.6	196.5	730.2	מורשת תרבותית
Literature and printed matter	1,819.0	-2.4	141.6	99.3	2,057.5	ספרות ודברי דפוס
Music and performing arts	7,064.9	-38.3	129.0	225.5	7,381.1	מוזיקה ואמנויות הבמה
Visual arts	292.8	23.5	-	3.9	320.1	אמנות פלסטית
Cinema and photography	1,588.0	-1.7	-	7.2	1,593.4	קולנוע וצילום
Radio and television	6,231.5	-	-	2.8	6,234.2	רדיו וטלוויזיה
Socio-cultural activities	2,708.2	507.1	760.8	342.6	4,318.7	פעילות חברתית-קהילתית
Sports and games	5,537.7	130.8	602.7	126.9	6,398.1	ספורט ומשחקים
Computers and internet	2,555.1	-	-	-	2,555.1	מחשבים ואינטרנט
Environmental protection	1,414.2	-24.0	601.2	77.5	2,068.9	הגנה על הסביבה
Gambling	2,531.2	-8.5	-	-	2,522.7	הימורים
General administration and unclassified activities	-42.2	8.3	247.0	-	213.1	ניהול כללי ופעולות לא מסווגות
<b>FIXED CAPITAL FORMATION AND CAPITAL TRANSFERS - TOTAL</b>	<b>-157.1</b>	<b>105.0</b>	<b>1,620.0</b>	<b>211.7</b>	<b>1,779.6</b>	<b>השקעה בנכסים קבועים והעברות הון - סך הכל</b>

TABLE 7.- NATIONAL EXPENDITURE ON CULTURE,  
RECREATION AND SPORTS, EXCLUDING  
CONSUMPTION OF FIXED CAPITAL, BY TYPE  
OF ACTIVITY AND FINANCING SECTOR (Cont.)

לוח 7.- הוצאה לאומית לתרבות,  
לבידור ולספורט, ללא בלאי,  
לפי סוג פעילות  
(ומגזר מממן (המשך)

At current prices

במחירים שוטפים

Type of activity	משקי בית Households	מלכ"רים Non-profit institutions	רשויות מקומיות Local authorities	ממשלה ומוסדות לאומיים Government and national institutions	סך הכל Total	סוג פעילות
	<b>*2009</b>					
	<i>NIS million</i>				<i>מיליוני ש"ח</i>	
<b>GRAND TOTAL</b>	<b>32,008.4</b>	<b>694.7</b>	<b>4,175.9</b>	<b>1,293.9</b>	<b>38,173.0</b>	<b>סך כולל</b>
<b>CURRENT EXPENDITURE - TOTAL</b>	<b>32,165.5</b>	<b>589.8</b>	<b>2,555.9</b>	<b>1,082.1</b>	<b>36,393.4</b>	<b>הוצאות שוטפות - סך הכל</b>
<b>FIXED CAPITAL FORMATION AND CAPITAL TRANSFERS - TOTAL</b>	<b>-157.1</b>	<b>105.0</b>	<b>1,620.0</b>	<b>211.7</b>	<b>1,779.6</b>	<b>השקעה בנכסים קבועים והעברות הון - סך הכל</b>
	<i>Percentages</i>				<i>אחוזים</i>	
<b>CURRENT EXPENDITURE - TOTAL</b>	<b>88.4</b>	<b>1.6</b>	<b>7.0</b>	<b>3.0</b>	<b>100.0</b>	<b>הוצאות שוטפות - סך הכל</b>
Cultural heritage	63.7	-0.7	10.1	26.9	100.0	מורשת תרבותית
Literature and printed matter	88.4	-0.1	6.9	4.8	100.0	ספרות ודברי דפוס
Music and performing arts	95.7	-0.5	1.7	3.1	100.0	מוזיקה ואמנויות הבמה
Visual arts	91.5	7.3	-	1.2	100.0	אמנות פלסטית
Cinema and photography	99.7	-0.1	-	0.5	100.0	קולנוע וצילום
Radio and television	100.0	-	-	0.0	100.0	רדיו וטלוויזיה
Socio-cultural activities	62.7	11.7	17.6	7.9	100.0	פעילות חברתית-קהילתית
Sports and games	86.6	2.0	9.4	2.0	100.0	ספורט ומשחקים
Computers and internet	100.0	-	-	-	100.0	מחשבים ואינטרנט
Environmental protection	68.4	-1.2	29.1	3.7	100.0	הגנה על הסביבה
Gambling	100.3	-0.3	-	-	100.0	הימורים
General administration and unclassified activities	-19.8	3.9	115.9	-	100.0	ניהול כללי ופעולות לא מסווגות
<b>CURRENT EXPENDITURE - TOTAL</b>	<b>100.0</b>	<b>100.0</b>	<b>100.0</b>	<b>100.0</b>	<b>100.0</b>	<b>הוצאות שוטפות - סך הכל</b>
Cultural heritage	1.4	-0.9	2.9	18.2	2.0	מורשת תרבותית
Literature and printed matter	5.7	-0.4	5.5	9.2	5.7	ספרות ודברי דפוס
Music and performing arts	22.0	-6.5	5.0	20.8	20.3	מוזיקה ואמנויות הבמה
Visual arts	0.9	4.0	-	0.4	0.9	אמנות פלסטית
Cinema and photography	4.9	-0.3	-	0.7	4.4	קולנוע וצילום
Radio and television	19.4	-	-	0.3	17.1	רדיו וטלוויזיה
Socio-cultural activities	8.4	86.0	29.8	31.7	11.9	פעילות חברתית-קהילתית
Sports and games	17.2	22.2	23.6	11.7	17.6	ספורט ומשחקים
Computers and internet	7.9	-	-	-	7.0	מחשבים ואינטרנט
Environmental protection	4.4	-4.1	23.5	7.2	5.7	הגנה על הסביבה
Gambling	7.9	-1.4	-	-	6.9	הימורים
General administration and unclassified activities	-0.1	1.4	9.7	-	0.6	ניהול כללי ופעולות לא מסווגות

TABLE 7.- NATIONAL EXPENDITURE ON CULTURE,  
RECREATION AND SPORTS, EXCLUDING  
CONSUMPTION OF FIXED CAPITAL, BY TYPE  
OF ACTIVITY AND FINANCING SECTOR (Cont.)

לוח 7.- הוצאה לאומית לתרבות,  
לבידור ולספורט, ללא בלאי,  
לפי סוג פעילות  
ומגזר מממן (המשך)

At current prices

במחירים שוטפים

Type of activity	משקי בית Households	מלכ"רים Non-profit institutions	רשויות מקומיות Local authorities	ממשלה ומוסדות לאומיים Government and national institutions	סך הכל Total	סוג פעילות
	<b>2008</b>					
	<i>NIS million</i>		<i>מיליוני ש"ח</i>			
<b>GRAND TOTAL</b>	<b>32,029.2</b>	<b>738.8</b>	<b>4,590.2</b>	<b>1,287.6</b>	<b>38,645.8</b>	<b>סך כולל</b>
<b>CURRENT EXPENDITURE - TOTAL</b>	<b>32,157.5</b>	<b>623.9</b>	<b>2,508.2</b>	<b>1,073.2</b>	<b>36,362.8</b>	<b>הוצאות שוטפות - סך הכל</b>
Cultural heritage	432.8	-0.1	71.5	198.0	702.2	מורשת תרבותית
Literature and printed matter	1,875.1	-1.7	139.9	50.1	2,063.3	ספרות ודברי דפוס
Music and performing arts	7,225.2	-27.9	121.4	188.3	7,506.9	מוזיקה ואמנויות הבמה
Visual arts	337.3	22.8	-	4.2	364.3	אמנות פלסטית
Cinema and photography	1,775.4	-1.3	-	59.0	1,833.1	קולנוע וצילום
Radio and television	6,554.6	-	-	0.1	6,554.7	רדיו וטלוויזיה
Socio-cultural activities	2,567.1	510.4	753.4	384.9	4,215.8	פעילות חברתית-קהילתית
Sports and games	5,338.6	135.4	580.5	66.6	6,121.0	ספורט ומשחקים
Computers and internet	2,474.5	-	-	-	2,474.5	מחשבים ואינטרנט
Environmental protection	1,229.4	-21.5	600.5	122.1	1,930.5	הגנה על הסביבה
Gambling	2,383.9	-	-	-	2,383.9	הימורים
General administration and unclassified activities	-36.3	7.9	241.0	-	212.5	ניהול כללי ופעולות לא מסווגות
<b>FIXED CAPITAL FORMATION AND CAPITAL TRANSFERS - TOTAL</b>	<b>-128.3</b>	<b>114.8</b>	<b>2,082.0</b>	<b>214.4</b>	<b>2,282.9</b>	<b>השקעה בנכסים קבועים והעברות הון - סך הכל</b>

TABLE 7.- NATIONAL EXPENDITURE ON CULTURE,  
RECREATION AND SPORTS, EXCLUDING  
CONSUMPTION OF FIXED CAPITAL, BY TYPE  
OF ACTIVITY AND FINANCING SECTOR (Cont.)

לוח 7.- הוצאה לאומית לתרבות,  
לבידור ולספורט, ללא בלאי,  
לפי סוג פעילות  
ומגזר מממן (המשך)

At current prices

במחירים שוטפים

Type of activity	משקי בית Households	מלכ"רים Non-profit institutions	רשויות מקומיות Local authorities	ממשלה ומוסדות לאומיים Government and national institutions	סך הכל Total	סוג פעילות
<b>2008</b>						
<i>NIS million</i>			<i>מיליוני ש"ח</i>			
<b>GRAND TOTAL</b>	<b>32,029.2</b>	<b>738.8</b>	<b>4,590.2</b>	<b>1,287.6</b>	<b>38,645.8</b>	<b>סך כולל</b>
<b>CURRENT EXPENDITURE - TOTAL</b>	<b>32,157.5</b>	<b>623.9</b>	<b>2,508.2</b>	<b>1,073.2</b>	<b>36,362.8</b>	<b>הוצאות שוטפות - סך הכל</b>
<b>FIXED CAPITAL FORMATION AND CAPITAL TRANSFERS - TOTAL</b>	<b>-128.3</b>	<b>114.8</b>	<b>2,082.0</b>	<b>214.4</b>	<b>2,282.9</b>	<b>השקעה בנכסים קבועים והעברות הון - סך הכל</b>
<i>Percentages</i>			<i>אחוזים</i>			
<b>CURRENT EXPENDITURE - TOTAL</b>	<b>88.4</b>	<b>1.7</b>	<b>6.9</b>	<b>3.0</b>	<b>100.0</b>	<b>הוצאות שוטפות - סך הכל</b>
Cultural heritage	61.6	-0.0	10.2	28.2	100.0	מורשת תרבותית
Literature and printed matter	90.9	-0.1	6.8	2.4	100.0	ספרות ודברי דפוס
Music and performing arts	96.2	-0.4	1.6	2.5	100.0	מוזיקה ואמנויות הבמה
Visual arts	92.6	6.3	-	1.1	100.0	אמנות פלסטית
Cinema and photography	96.9	-0.1	-	3.2	100.0	קולנוע וצילום
Radio and television	100.0	-	-	-	100.0	רדיו וטלוויזיה
Socio-cultural activities	60.9	12.1	17.9	9.1	100.0	פעילות חברתית-קהילתית
Sports and games	87.2	2.2	9.5	1.1	100.0	ספורט ומשחקים
Computers and internet	100.0	-	-	-	100.0	מחשבים ואינטרנט
Environmental protection	63.7	-1.1	31.1	6.3	100.0	הגנה על הסביבה
Gambling	100.0	-	-	-	100.0	הימורים
General administration and unclassified activities	-17.1	3.7	113.4	-	100.0	ניהול כללי ופעולות לא מסווגות
<b>CURRENT EXPENDITURE - TOTAL</b>	<b>100.0</b>	<b>100.0</b>	<b>100.0</b>	<b>100.0</b>	<b>100.0</b>	<b>הוצאות שוטפות - סך הכל</b>
Cultural heritage	1.3	-0.0	2.9	18.4	1.9	מורשת תרבותית
Literature and printed matter	5.8	-0.3	5.6	4.7	5.7	ספרות ודברי דפוס
Music and performing arts	22.5	-4.5	4.8	17.5	20.6	מוזיקה ואמנויות הבמה
Visual arts	1.0	3.7	-	0.4	1.0	אמנות פלסטית
Cinema and photography	5.5	-0.2	-	5.5	5.0	קולנוע וצילום
Radio and television	20.4	-	-	-	18.0	רדיו וטלוויזיה
Socio-cultural activities	8.0	81.8	30.0	35.9	11.6	פעילות חברתית-קהילתית
Sports and games	16.6	21.7	23.1	6.2	16.8	ספורט ומשחקים
Computers and internet	7.7	-	-	-	6.8	מחשבים ואינטרנט
Environmental protection	3.8	-3.4	23.9	11.4	5.3	הגנה על הסביבה
Gambling	7.4	-	-	-	6.6	הימורים
General administration and unclassified activities	-0.1	1.3	9.6	-	0.6	ניהול כללי ופעולות לא מסווגות

TABLE 7.- NATIONAL EXPENDITURE ON CULTURE,  
RECREATION AND SPORTS, EXCLUDING  
CONSUMPTION OF FIXED CAPITAL, BY TYPE  
OF ACTIVITY AND FINANCING SECTOR (Cont.)

לוח 7.- הוצאה לאומית לתרבות,  
לבידור ולספורט, ללא בלאי,  
לפי סוג פעילות  
ומגזר מממן (המשך)

At current prices

במחירים שוטפים

Type of activity	משקי בית Households	מלכ"רים Non-profit institutions	רשויות מקומיות Local authorities	ממשלה ומוסדות לאומיים Government and national institutions	סך הכל Total	סוג פעילות
	<b>2007</b>					
	<i>NIS million</i>		<i>מיליוני ש"ח</i>			
<b>GRAND TOTAL</b>	<b>30,824.3</b>	<b>238.6</b>	<b>4,155.7</b>	<b>1,361.0</b>	<b>36,579.6</b>	<b>סך כולל</b>
<b>CURRENT EXPENDITURE - TOTAL</b>	<b>31,059.3</b>	<b>249.2</b>	<b>2,441.8</b>	<b>1,125.8</b>	<b>34,876.1</b>	<b>הוצאות שוטפות - סך הכל</b>
Cultural heritage	437.5	39.0	67.7	267.5	811.6	מורשת תרבותית
Literature and printed matter	1,798.3	0.9	128.4	34.1	1,961.8	ספרות ודברי דפוס
Music and performing arts	6,871.6	-22.2	112.1	210.9	7,172.5	מוזיקה ואמנויות הבמה
Visual arts	315.5	-1.4	-	3.8	317.9	אמנות פלסטית
Cinema and photography	1,702.5	-1.1	-	54.0	1,755.4	קולנוע וצילום
Radio and television	6,208.9	-	-	40.8	6,249.8	רדיו וטלוויזיה
Socio-cultural activities	2,687.0	201.7	790.9	368.9	4,048.5	פעילות חברתית-קהילתית
Sports and games	5,196.0	70.8	550.1	49.6	5,866.5	ספורט ומשחקים
Computers and internet	2,405.4	-	-	-	2,405.4	מחשבים ואינטרנט
Environmental protection	1,232.7	-37.3	562.5	96.2	1,854.0	הגנה על הסביבה
Gambling	2,225.2	-	-	-	2,225.2	הימורים
General administration and unclassified activities	-21.3	-1.2	230.2	-	207.7	ניהול כללי ופעולות לא מסווגות
<b>FIXED CAPITAL FORMATION AND CAPITAL TRANSFERS - TOTAL</b>	<b>-235.0</b>	<b>-10.6</b>	<b>1,713.9</b>	<b>235.2</b>	<b>1,703.5</b>	<b>השקעה בנכסים קבועים והעברות הון - סך הכל</b>

TABLE 7.- NATIONAL EXPENDITURE ON CULTURE,  
RECREATION AND SPORTS, EXCLUDING  
CONSUMPTION OF FIXED CAPITAL, BY TYPE  
OF ACTIVITY AND FINANCING SECTOR (Cont.)

לוח 7.- הוצאה לאומית לתרבות,  
לבידור ולספורט, ללא בלאי,  
לפי סוג פעילות  
ומגזר מממן (המשך)

At current prices

במחירים שוטפים

Type of activity	משקי בית Households	מלכ"רים Non-profit institutions	רשויות מקומיות Local authorities	ממשלה ומוסדות לאומיים Government and national institutions	סך הכל Total	סוג פעילות
<b>2007</b>						
<i>NIS million</i>			<i>מיליוני ש"ח</i>			
<b>GRAND TOTAL</b>	<b>30,824.3</b>	<b>238.6</b>	<b>4,155.7</b>	<b>1,361.0</b>	<b>36,579.6</b>	<b>סך כולל</b>
<b>CURRENT EXPENDITURE - TOTAL</b>	<b>31,059.3</b>	<b>249.2</b>	<b>2,441.8</b>	<b>1,125.8</b>	<b>34,876.1</b>	<b>הוצאות שוטפות - סך הכל</b>
<b>FIXED CAPITAL FORMATION AND CAPITAL TRANSFERS - TOTAL</b>	<b>-235.0</b>	<b>-10.6</b>	<b>1,713.9</b>	<b>235.2</b>	<b>1,703.5</b>	<b>השקעה בנכסים קבועים והעברות הון - סך הכל</b>
<i>Percentages</i>			<i>אחוזים</i>			
<b>CURRENT EXPENDITURE - TOTAL</b>	<b>89.1</b>	<b>0.7</b>	<b>7.0</b>	<b>3.2</b>	<b>100.0</b>	<b>הוצאות שוטפות - סך הכל</b>
Cultural heritage	53.9	4.8	8.3	33.0	100.0	מורשת תרבותית
Literature and printed matter	91.7	0.0	6.5	1.7	100.0	ספרות ודברי דפוס
Music and performing arts	95.8	-0.3	1.6	2.9	100.0	מוזיקה ואמנויות הבמה
Visual arts	99.2	-0.4	-	1.2	100.0	אמנות פלסטית
Cinema and photography	97.0	-0.1	-	3.1	100.0	קולנוע וצילום
Radio and television	99.3	-	-	0.7	100.0	רדיו וטלוויזיה
Socio-cultural activities	66.4	5.0	19.5	9.1	100.0	פעילות חברתית-קהילתית
Sports and games	88.6	1.2	9.4	0.8	100.0	ספורט ומשחקים
Computers and internet	100.0	-	-	-	100.0	מחשבים ואינטרנט
Environmental protection	66.5	-2.0	30.3	5.2	100.0	הגנה על הסביבה
Gambling	100.0	-	-	-	100.0	הימורים
General administration and unclassified activities	-10.3	-0.6	110.9	-	100.0	ניהול כללי ופעולות לא מסווגות
<b>CURRENT EXPENDITURE - TOTAL</b>	<b>100.0</b>	<b>100.0</b>	<b>100.0</b>	<b>100.0</b>	<b>100.0</b>	<b>הוצאות שוטפות - סך הכל</b>
Cultural heritage	1.4	15.6	2.8	23.8	2.3	מורשת תרבותית
Literature and printed matter	5.8	0.4	5.3	3.0	5.6	ספרות ודברי דפוס
Music and performing arts	22.1	-8.9	4.6	18.7	20.6	מוזיקה ואמנויות הבמה
Visual arts	1.0	-0.5	-	0.3	0.9	אמנות פלסטית
Cinema and photography	5.5	-0.4	-	4.8	5.0	קולנוע וצילום
Radio and television	20.0	-	-	3.6	17.9	רדיו וטלוויזיה
Socio-cultural activities	8.7	80.9	32.4	32.8	11.6	פעילות חברתית-קהילתית
Sports and games	16.7	28.4	22.5	4.4	16.8	ספורט ומשחקים
Computers and internet	7.7	-	-	-	6.9	מחשבים ואינטרנט
Environmental protection	4.0	-15.0	23.0	8.5	5.3	הגנה על הסביבה
Gambling	7.2	-	-	-	6.4	הימורים
General administration and unclassified activities	-0.1	-0.5	9.4	-	0.6	ניהול כללי ופעולות לא מסווגות

TABLE 7.- NATIONAL EXPENDITURE ON CULTURE,  
RECREATION AND SPORTS, EXCLUDING  
CONSUMPTION OF FIXED CAPITAL, BY TYPE  
OF ACTIVITY AND FINANCING SECTOR (Cont.)

לוח 7.- הוצאה לאומית לתרבות,  
לבידור ולספורט, ללא בלאי,  
לפי סוג פעילות  
ומגזר מממן (המשך)

At current prices

במחירים שוטפים

Type of activity	משקי בית Households	מלכ"רים Non-profit institutions	רשויות מקומיות Local authorities	ממשלה ומוסדות לאומיים Government and national institutions	סך הכל Total	סוג פעילות
	<b>2006</b>					
	<i>NIS million</i>		<i>מיליוני ש"ח</i>			
<b>GRAND TOTAL</b>	<b>25,680.2</b>	<b>481.3</b>	<b>3,468.4</b>	<b>1,628.9</b>	<b>31,258.8</b>	<b>סך כולל</b>
<b>CURRENT EXPENDITURE - TOTAL</b>	<b>25,767.2</b>	<b>314.0</b>	<b>2,266.0</b>	<b>1,394.5</b>	<b>29,741.7</b>	<b>הוצאות שוטפות - סך הכל</b>
Cultural heritage	271.9	7.7	66.9	270.1	616.6	מורשת תרבותית
Literature and printed matter	1,784.2	-1.0	128.5	34.4	1,946.2	ספרות ודברי דפוס
Music and performing arts	6,325.1	-1.6	106.3	201.2	6,631.0	מוזיקה ואמנויות הבמה
Visual arts	291.9	12.7	-	3.9	308.4	אמנות פלסטית
Cinema and photography	1,623.3	1.0	-	44.0	1,668.3	קולנוע וצילום
Radio and television	6,180.9	-	-	0.1	6,181.0	רדיו וטלוויזיה
Socio-cultural activities	1,927.8	231.0	700.7	583.3	3,442.9	פעילות חברתית-קהילתית
Sports and games	3,348.4	101.3	515.2	38.7	4,003.6	ספורט ומשחקים
Computers and internet	920.8	-	-	-	920.8	מחשבים ואינטרנט
Environmental protection	960.7	-36.9	521.9	218.7	1,664.5	הגנה על הסביבה
Gambling	2,159.3	-	-	-	2,159.3	הימורים
General administration and unclassified activities	-27.1	-0.3	226.4	-	199.1	ניהול כללי ופעולות לא מסווגות
<b>FIXED CAPITAL FORMATION AND CAPITAL TRANSFERS - TOTAL</b>	<b>-87.0</b>	<b>167.3</b>	<b>1,202.4</b>	<b>234.4</b>	<b>1,517.1</b>	<b>השקעה בנכסים קבועים והעברות הון - סך הכל</b>

TABLE 7.- NATIONAL EXPENDITURE ON CULTURE,  
RECREATION AND SPORTS, EXCLUDING  
CONSUMPTION OF FIXED CAPITAL, BY TYPE  
OF ACTIVITY AND FINANCING SECTOR (Cont.)

לוח 7.- הוצאה לאומית לתרבות,  
לבידור ולספורט, ללא בלאי,  
לפי סוג פעילות  
ומגזר מממן (המשך)

At current prices

במחירים שוטפים

Type of activity	משקי בית Households	מלכ"רים Non-profit institutions	רשויות מקומיות Local authorities	ממשלה ומוסדות לאומיים Government and national institutions	סך הכל Total	סוג פעילות
<b>2006</b>						
<i>NIS million</i>						<i>מיליוני ש"ח</i>
<b>GRAND TOTAL</b>	<b>25,680.2</b>	<b>481.3</b>	<b>3,468.4</b>	<b>1,628.9</b>	<b>31,258.8</b>	<b>סך כולל</b>
<b>CURRENT EXPENDITURE - TOTAL</b>	<b>25,767.2</b>	<b>314.0</b>	<b>2,266.0</b>	<b>1,394.5</b>	<b>29,741.7</b>	<b>הוצאות שוטפות - סך הכל</b>
<b>FIXED CAPITAL FORMATION AND CAPITAL TRANSFERS - TOTAL</b>	<b>-87.0</b>	<b>167.3</b>	<b>1,202.4</b>	<b>234.4</b>	<b>1,517.1</b>	<b>השקעה בנכסים קבועים והעברות הון - סך הכל</b>
<i>Percentages</i>						<i>אחוזים</i>
<b>CURRENT EXPENDITURE - TOTAL</b>	<b>86.6</b>	<b>1.1</b>	<b>7.6</b>	<b>4.7</b>	<b>100.0</b>	<b>הוצאות שוטפות - סך הכל</b>
Cultural heritage	44.1	1.3	10.9	43.8	100.0	מורשת תרבותית
Literature and printed matter	91.7	-0.1	6.6	1.8	100.0	ספרות ודברי דפוס
Music and performing arts	95.4	-0.0	1.6	3.0	100.0	מוזיקה ואמנויות הבמה
Visual arts	94.6	4.1	-	1.3	100.0	אמנות פלסטית
Cinema and photography	97.3	0.1	-	2.6	100.0	קולנוע וצילום
Radio and television	100.0	-	-	0.0	100.0	רדיו וטלוויזיה
Socio-cultural activities	56.0	6.7	20.4	16.9	100.0	פעילות חברתית-קהילתית
Sports and games	83.6	2.5	12.9	1.0	100.0	ספורט ומשחקים
Computers and internet	100.0	-	-	-	100.0	מחשבים ואינטרנט
Environmental protection	57.7	-2.2	31.4	13.1	100.0	הגנה על הסביבה
Gambling	100.0	-	-	-	100.0	הימורים
General administration and unclassified activities	-13.6	-0.1	113.7	-	100.0	ניהול כללי ופעולות לא מסווגות
<b>CURRENT EXPENDITURE - TOTAL</b>	<b>100.0</b>	<b>100.0</b>	<b>100.0</b>	<b>100.0</b>	<b>100.0</b>	<b>הוצאות שוטפות - סך הכל</b>
Cultural heritage	1.1	2.5	3.0	19.4	2.1	מורשת תרבותית
Literature and printed matter	6.9	-0.3	5.7	2.5	6.5	ספרות ודברי דפוס
Music and performing arts	24.5	-0.5	4.7	14.4	22.3	מוזיקה ואמנויות הבמה
Visual arts	1.1	4.0	-	0.3	1.0	אמנות פלסטית
Cinema and photography	6.3	0.3	-	3.2	5.6	קולנוע וצילום
Radio and television	24.0	-	-	0.0	20.8	רדיו וטלוויזיה
Socio-cultural activities	7.5	73.6	30.9	41.8	11.6	פעילות חברתית-קהילתית
Sports and games	13.0	32.3	22.7	2.8	13.5	ספורט ומשחקים
Computers and internet	3.6	-	-	-	3.1	מחשבים ואינטרנט
Environmental protection	3.7	-11.7	23.0	15.7	5.6	הגנה על הסביבה
Gambling	8.4	-	-	-	7.3	הימורים
General administration and unclassified activities	-0.1	-0.1	10.0	-	0.7	ניהול כללי ופעולות לא מסווגות

TABLE 7.- NATIONAL EXPENDITURE ON CULTURE,  
RECREATION AND SPORTS, EXCLUDING  
CONSUMPTION OF FIXED CAPITAL, BY TYPE  
OF ACTIVITY AND FINANCING SECTOR (Cont.)

לוח 7.- הוצאה לאומית לתרבות,  
לבידור ולספורט, ללא בלאי,  
לפי סוג פעילות  
ומגזר מממן (המשך)

At current prices

במחירים שוטפים

Type of activity	משקי בית Households	מלכ"רים Non-profit institutions	רשויות מקומיות Local authorities	ממשלה ומוסדות לאומיים Government and national institutions	סך הכל Total	סוג פעילות
	<b>2005</b>					
	<i>NIS million</i>		<i>מיליוני ש"ח</i>			
<b>GRAND TOTAL</b>	<b>26,260.7</b>	<b>-71.1</b>	<b>3,288.9</b>	<b>1,350.6</b>	<b>30,829.0</b>	<b>סך כולל</b>
<b>CURRENT EXPENDITURE - TOTAL</b>	<b>26,440.1</b>	<b>-38.8</b>	<b>2,136.8</b>	<b>1,122.8</b>	<b>29,660.9</b>	<b>הוצאות שוטפות - סך הכל</b>
Cultural heritage	213.4	66.0	63.8	246.7	589.9	מורשת תרבותית
Literature and printed matter	1,874.5	-27.1	121.6	32.6	2,001.6	ספרות ודברי דפוס
Music and performing arts	5,760.2	-19.4	106.4	207.0	6,054.2	מוזיקה ואמנויות הבמה
Visual arts	172.8	37.4	-	3.6	213.8	אמנות פלסטית
Cinema and photography	1,483.1	1.5	-	66.1	1,550.7	קולנוע וצילום
Radio and television	5,510.7	-	-	0.5	5,511.3	רדיו וטלוויזיה
Socio-cultural activities	1,965.6	-32.0	633.6	346.8	2,913.9	פעילות חברתית-קהילתית
Sports and games	4,190.1	-22.5	504.4	79.8	4,751.8	ספורט ומשחקים
Computers and internet	2,315.2	-	-	-	2,315.2	מחשבים ואינטרנט
Environmental protection	1,075.0	-34.0	493.8	139.6	1,674.4	הגנה על הסביבה
Gambling	1,842.0	-	-	-	1,842.0	הימורים
General administration and unclassified activities	37.4	-8.7	213.3	-	242.0	ניהול כללי ופעולות לא מסווגות
<b>FIXED CAPITAL FORMATION AND CAPITAL TRANSFERS - TOTAL</b>	<b>-179.4</b>	<b>-32.4</b>	<b>1,152.1</b>	<b>227.8</b>	<b>1,168.1</b>	<b>השקעה בנכסים קבועים והעברות הון - סך הכל</b>

TABLE 7.- NATIONAL EXPENDITURE ON CULTURE,  
RECREATION AND SPORTS, EXCLUDING  
CONSUMPTION OF FIXED CAPITAL, BY TYPE  
OF ACTIVITY AND FINANCING SECTOR (Cont.)

לוח 7.- הוצאה לאומית לתרבות,  
לבידור ולספורט, ללא בלאי,  
לפי סוג פעילות  
ומגזר מממן (המשך)

At current prices

במחירים שוטפים

Type of activity	משקי בית Households	מלכ"רים Non-profit institutions	רשויות מקומיות Local authorities	ממשלה ומוסדות לאומיים Government and national institutions	סך הכל Total	סוג פעילות
<b>2005</b>						
<i>NIS million</i>						<i>מיליוני ש"ח</i>
<b>GRAND TOTAL</b>	<b>26,260.7</b>	<b>-71.1</b>	<b>3,288.9</b>	<b>1,350.6</b>	<b>30,829.0</b>	<b>סך כולל</b>
<b>CURRENT EXPENDITURE - TOTAL</b>	<b>26,440.1</b>	<b>-38.8</b>	<b>2,136.8</b>	<b>1,122.8</b>	<b>29,660.9</b>	<b>הוצאות שוטפות - סך הכל</b>
<b>FIXED CAPITAL FORMATION AND CAPITAL TRANSFERS - TOTAL</b>	<b>-179.4</b>	<b>-32.4</b>	<b>1,152.1</b>	<b>227.8</b>	<b>1,168.1</b>	<b>השקעה בנכסים קבועים והעברות הון - סך הכל</b>
<i>Percentages</i>						<i>אחוזים</i>
<b>CURRENT EXPENDITURE - TOTAL</b>	<b>89.1</b>	<b>-0.1</b>	<b>7.2</b>	<b>3.8</b>	<b>100.0</b>	<b>הוצאות שוטפות - סך הכל</b>
Cultural heritage	36.2	11.2	10.8	41.8	100.0	מורשת תרבותית
Literature and printed matter	93.6	-1.4	6.1	1.6	100.0	ספרות ודברי דפוס
Music and performing arts	95.1	-0.3	1.8	3.4	100.0	מוזיקה ואמנויות הבמה
Visual arts	80.8	17.5	-	1.7	100.0	אמנות פלסטית
Cinema and photography	95.6	0.1	-	4.3	100.0	קולנוע וצילום
Radio and television	100.0	-	-	0.0	100.0	רדיו וטלוויזיה
Socio-cultural activities	67.5	-1.1	21.7	11.9	100.0	פעילות חברתית-קהילתית
Sports and games	88.2	-0.5	10.6	1.7	100.0	ספורט ומשחקים
Computers and internet	100.0	-	-	-	100.0	מחשבים ואינטרנט
Environmental protection	64.2	-2.0	29.5	8.3	100.0	הגנה על הסביבה
Gambling	100.0	-	-	-	100.0	הימורים
General administration and unclassified activities	15.5	-3.6	88.1	-	100.0	ניהול כללי ופעולות לא מסווגות
<b>CURRENT EXPENDITURE - TOTAL</b>	<b>100.0</b>	<b>100.0</b>	<b>100.0</b>	<b>100.0</b>	<b>100.0</b>	<b>הוצאות שוטפות - סך הכל</b>
Cultural heritage	0.8	-170.3	3.0	22.0	2.0	מורשת תרבותית
Literature and printed matter	7.1	69.8	5.7	2.9	6.7	ספרות ודברי דפוס
Music and performing arts	21.8	50.0	5.0	18.4	20.4	מוזיקה ואמנויות הבמה
Visual arts	0.7	-96.4	-	0.3	0.7	אמנות פלסטית
Cinema and photography	5.6	-3.8	-	5.9	5.2	קולנוע וצילום
Radio and television	20.8	-	-	0.0	18.6	רדיו וטלוויזיה
Socio-cultural activities	7.4	82.6	29.7	30.9	9.8	פעילות חברתית-קהילתית
Sports and games	15.8	57.9	23.6	7.1	16.0	ספורט ומשחקים
Computers and internet	8.8	-	-	-	7.8	מחשבים ואינטרנט
Environmental protection	4.1	87.8	23.1	12.4	5.6	הגנה על הסביבה
Gambling	7.0	-	-	-	6.2	הימורים
General administration and unclassified activities	0.1	22.4	10.0	-	0.8	ניהול כללי ופעולות לא מסווגות

TABLE 7.- NATIONAL EXPENDITURE ON CULTURE,  
RECREATION AND SPORTS, EXCLUDING  
CONSUMPTION OF FIXED CAPITAL, BY TYPE  
OF ACTIVITY AND FINANCING SECTOR (Cont.)

לוח 7.- הוצאה לאומית לתרבות,  
לבידור ולספורט, ללא בלאי,  
לפי סוג פעילות  
ומגזר מממן (המשך)

At current prices						במחירים שוטפים
Type of activity	משקי בית	מלכ"רים	רשויות מקומיות	ממשלה ומוסדות לאומיים	סך הכל	סוג פעילות
	Households	Non-profit institutions	Local authorities	Government and national institutions	Total	
<b>2004</b>						
	<i>NIS million</i>				<i>מיליוני ש"ח</i>	
<b>GRAND TOTAL</b>	<b>23,789.2</b>	<b>-9.2</b>	<b>3,410.8</b>	<b>1,619.5</b>	<b>28,810.3</b>	<b>סך כולל</b>
<b>CURRENT EXPENDITURE - TOTAL</b>	<b>23,956.0</b>	<b>20.7</b>	<b>2,215.8</b>	<b>1,293.7</b>	<b>27,486.2</b>	<b>הוצאות שוטפות - סך הכל</b>
Cultural heritage	87.6	63.9	61.6	341.8	555.0	מורשת תרבותית
Literature and printed matter	1,911.2	-24.3	125.5	34.3	2,046.8	ספרות ודברי דפוס
Music and performing arts	5,005.5	-13.2	124.6	213.0	5,329.9	מוזיקה ואמנויות הבמה
Visual arts	148.8	35.1	-	3.2	187.1	אמנות פלסטית
Cinema and photography	6,528.3	1.4	-	60.3	6,590.0	קולנוע וצילום
Radio and television	-59.6	-	-	61.4	1.8	רדיו וטלוויזיה
Socio-cultural activities	1,684.9	15.5	658.7	371.2	2,730.3	פעילות חברתית-קהילתית
Sports and games	3,713.1	-17.8	530.4	69.4	4,295.1	ספורט ומשחקים
Computers and internet	2,237.2	-	-	-	2,237.2	מחשבים ואינטרנט
Environmental protection	1,031.1	-32.1	482.6	139.2	1,620.8	הגנה על הסביבה
Gambling	1,633.9	-	-	-	1,633.9	הימורים
General administration and unclassified activities	33.9	-7.8	232.3	-	258.4	ניהול כללי ופעולות לא מסווגות
<b>FIXED CAPITAL FORMATION AND CAPITAL TRANSFERS - TOTAL</b>	<b>-166.8</b>	<b>-29.9</b>	<b>1,195.0</b>	<b>325.8</b>	<b>1,324.1</b>	<b>השקעה בנכסים קבועים והעברות הון - סך הכל</b>

TABLE 7.- NATIONAL EXPENDITURE ON CULTURE,  
RECREATION AND SPORTS, EXCLUDING  
CONSUMPTION OF FIXED CAPITAL, BY TYPE  
OF ACTIVITY AND FINANCING SECTOR (Cont.)

לוח 7.- הוצאה לאומית לתרבות,  
לבידור ולספורט, ללא בלאי,  
לפי סוג פעילות  
ומגזר מממן (המשך)

At current prices

במחירים שוטפים

Type of activity	משקי בית Households	מלכ"רים Non-profit institutions	רשויות מקומיות Local authorities	ממשלה ומוסדות לאומיים Government and national institutions	סך הכל Total	סוג פעילות
<b>2004</b>						
<i>NIS million</i>			<i>מיליוני ש"ח</i>			
<b>GRAND TOTAL</b>	<b>23,789.2</b>	<b>-9.2</b>	<b>3,410.8</b>	<b>1,619.5</b>	<b>28,810.3</b>	<b>סך כולל</b>
<b>CURRENT EXPENDITURE - TOTAL</b>	<b>23,956.0</b>	<b>20.7</b>	<b>2,215.8</b>	<b>1,293.7</b>	<b>27,486.2</b>	<b>הוצאות שוטפות - סך הכל</b>
<b>FIXED CAPITAL FORMATION AND CAPITAL TRANSFERS - TOTAL</b>	<b>-166.8</b>	<b>-29.9</b>	<b>1,195.0</b>	<b>325.8</b>	<b>1,324.1</b>	<b>השקעה בנכסים קבועים והעברות הון - סך הכל</b>
<i>Percentages</i>			<i>אחוזים</i>			
<b>CURRENT EXPENDITURE - TOTAL</b>	<b>87.2</b>	<b>0.1</b>	<b>8.1</b>	<b>4.7</b>	<b>100.0</b>	<b>הוצאות שוטפות - סך הכל</b>
Cultural heritage	15.8	11.5	11.1	61.6	100.0	מורשת תרבותית
Literature and printed matter	93.4	-1.2	6.1	1.7	100.0	ספרות ודברי דפוס
Music and performing arts	93.9	-0.2	2.3	4.0	100.0	מוזיקה ואמנויות הבמה
Visual arts	79.5	18.7	-	1.7	100.0	אמנות פלסטית
Cinema and photography	99.1	0.0	-	0.9	100.0	קולנוע וצילום
Radio and television	-3,348.1	-	-	3,448.1	100.0	רדיו וטלוויזיה
Socio-cultural activities	61.7	0.6	24.1	13.6	100.0	פעילות חברתית-קהילתית
Sports and games	86.4	-0.4	12.3	1.6	100.0	ספורט ומשחקים
Computers and internet	100.0	-	-	-	100.0	מחשבים ואינטרנט
Environmental protection	63.6	-2.0	29.8	8.6	100.0	הגנה על הסביבה
Gambling	100.0	-	-	-	100.0	הימורים
General administration and unclassified activities	13.1	-3.0	89.9	-	100.0	ניהול כללי ופעולות לא מסווגות
<b>CURRENT EXPENDITURE - TOTAL</b>	<b>100.0</b>	<b>100.0</b>	<b>100.0</b>	<b>100.0</b>	<b>100.0</b>	<b>הוצאות שוטפות - סך הכל</b>
Cultural heritage	0.4	308.5	2.8	26.4	2.0	מורשת תרבותית
Literature and printed matter	8.0	-117.3	5.7	2.7	7.4	ספרות ודברי דפוס
Music and performing arts	20.9	-63.8	5.6	16.5	19.4	מוזיקה ואמנויות הבמה
Visual arts	0.6	169.3	-	0.2	0.7	אמנות פלסטית
Cinema and photography	27.3	6.8	-	4.7	24.0	קולנוע וצילום
Radio and television	-0.2	-	-	4.7	0.0	רדיו וטלוויזיה
Socio-cultural activities	7.0	74.7	29.7	28.7	9.9	פעילות חברתית-קהילתית
Sports and games	15.5	-85.9	23.9	5.4	15.6	ספורט ומשחקים
Computers and internet	9.3	-	-	-	8.1	מחשבים ואינטרנט
Environmental protection	4.3	-155.0	21.8	10.8	5.9	הגנה על הסביבה
Gambling	6.8	-	-	-	5.9	הימורים
General administration and unclassified activities	0.1	-37.4	10.5	-	0.9	ניהול כללי ופעולות לא מסווגות

TABLE 7.- NATIONAL EXPENDITURE ON CULTURE,  
RECREATION AND SPORTS, EXCLUDING  
CONSUMPTION OF FIXED CAPITAL, BY TYPE  
OF ACTIVITY AND FINANCING SECTOR (Cont.)

לוח 7.- הוצאה לאומית לתרבות,  
לבידור ולספורט, ללא בלאי,  
לפי סוג פעילות  
ומגזר מממן (המשך)

At current prices

במחירים שוטפים

Type of activity	משקי בית Households	מלכ"רים Non-profit institutions	רשויות מקומיות Local authorities	ממשלה ומוסדות לאומיים Government and national institutions	סך הכל Total	סוג פעילות
	<b>2003</b>					
	<i>NIS million</i>		<i>מיליוני ש"ח</i>			
<b>GRAND TOTAL</b>	<b>21,624.9</b>	<b>-142.2</b>	<b>3,969.7</b>	<b>1,401.1</b>	<b>26,853.4</b>	<b>סך כולל</b>
<b>CURRENT EXPENDITURE - TOTAL</b>	<b>21,752.4</b>	<b>-286.3</b>	<b>2,278.6</b>	<b>1,251.9</b>	<b>24,996.5</b>	<b>הוצאות שוטפות - סך הכל</b>
Cultural heritage	228.4	32.7	62.8	262.3	586.3	מורשת תרבותית
Literature and printed matter	1,737.8	5.6	129.1	43.7	1,916.2	ספרות ודברי דפוס
Music and performing arts	4,477.9	-37.3	126.3	208.3	4,775.1	מוזיקה ואמנויות הבמה
Visual arts	201.8	13.5	-	4.2	219.5	אמנות פלסטית
Cinema and photography	1,061.3	-1.8	-	49.5	1,108.9	קולנוע וצילום
Radio and television	4,565.0	-	-	77.9	4,642.9	רדיו וטלוויזיה
Socio-cultural activities	2,012.8	-237.0	650.0	371.7	2,797.5	פעילות חברתית-קהילתית
Sports and games	3,410.8	-148.8	564.4	99.9	3,926.4	ספורט ומשחקים
Computers and internet	1,677.0	-	-	-	1,677.0	מחשבים ואינטרנט
Environmental protection	901.6	42.7	523.4	131.1	1,598.8	הגנה על הסביבה
Gambling	1,477.0	-	-	-	1,477.0	הימורים
General administration and unclassified activities	0.9	44.2	222.5	3.3	270.9	ניהול כללי ופעולות לא מסווגות
<b>FIXED CAPITAL FORMATION AND CAPITAL TRANSFERS - TOTAL</b>	<b>-127.4</b>	<b>144.0</b>	<b>1,691.1</b>	<b>149.2</b>	<b>1,856.9</b>	<b>השקעה בנכסים קבועים והעברות הון - סך הכל</b>

TABLE 7.- NATIONAL EXPENDITURE ON CULTURE,  
RECREATION AND SPORTS, EXCLUDING  
CONSUMPTION OF FIXED CAPITAL, BY TYPE  
OF ACTIVITY AND FINANCING SECTOR (Cont.)

לוח 7.- הוצאה לאומית לתרבות,  
לבידור ולספורט, ללא בלאי,  
לפי סוג פעילות  
ומגזר מממן (המשך)

Type of activity	משקי בית	מלכ"רים	רשויות מקומיות	ממשלה ומוסדות לאומיים	סך הכל	סוג פעילות
	Households	Non-profit institutions	Local authorities	Government and national institutions	Total	
<b>2003</b>						
<i>NIS million</i>			<i>מיליוני ש"ח</i>			
<b>GRAND TOTAL</b>	21,624.9	-142.2	3,969.7	1,401.1	26,853.4	<b>סך כולל</b>
<b>CURRENT EXPENDITURE - TOTAL</b>	21,752.4	-286.3	2,278.6	1,251.9	24,996.5	<b>הוצאות שוטפות - סך הכל</b>
<b>FIXED CAPITAL FORMATION AND CAPITAL TRANSFERS - TOTAL</b>	-127.4	144.0	1,691.1	149.2	1,856.9	<b>השקעה בנכסים קבועים והעברות הון - סך הכל</b>
<i>Percentages</i>			<i>אחוזים</i>			
<b>CURRENT EXPENDITURE - TOTAL</b>	87.0	-1.1	9.1	5.0	100.0	<b>הוצאות שוטפות - סך הכל</b>
Cultural heritage	39.0	5.6	10.7	44.7	100.0	מורשת תרבותית
Literature and printed matter	90.7	0.3	6.7	2.3	100.0	ספרות ודברי דפוס
Music and performing arts	93.8	-0.8	2.6	4.4	100.0	מוזיקה ואמנויות הבמה
Visual arts	92.0	6.1	-	1.9	100.0	אמנות פלסטית
Cinema and photography	95.7	-0.2	-	4.5	100.0	קולנוע וצילום
Radio and television	98.3	-	-	1.7	100.0	רדיו וטלוויזיה
Socio-cultural activities	72.0	-8.5	23.2	13.3	100.0	פעילות חברתית-קהילתית
Sports and games	86.9	-3.8	14.4	2.5	100.0	ספורט ומשחקים
Computers and internet	100.0	-	-	-	100.0	מחשבים ואינטרנט
Environmental protection	56.4	2.7	32.7	8.2	100.0	הגנה על הסביבה
Gambling	100.0	-	-	-	100.0	הימורים
General administration and unclassified activities	0.3	16.3	82.1	1.2	100.0	ניהול כללי ופעולות לא מסווגות
<b>CURRENT EXPENDITURE - TOTAL</b>	<b>100.0</b>	<b>100.0</b>	<b>100.0</b>	<b>100.0</b>	<b>100.0</b>	<b>הוצאות שוטפות - סך הכל</b>
Cultural heritage	1.1	-11.4	2.8	21.0	2.3	מורשת תרבותית
Literature and printed matter	8.0	-2.0	5.7	3.5	7.7	ספרות ודברי דפוס
Music and performing arts	20.6	13.0	5.5	16.6	19.1	מוזיקה ואמנויות הבמה
Visual arts	0.9	-4.7	-	0.3	0.9	אמנות פלסטית
Cinema and photography	4.9	0.6	-	4.0	4.4	קולנוע וצילום
Radio and television	21.0	-	-	6.2	18.6	רדיו וטלוויזיה
Socio-cultural activities	9.3	82.8	28.5	29.7	11.2	פעילות חברתית-קהילתית
Sports and games	15.7	52.0	24.8	8.0	15.7	ספורט ומשחקים
Computers and internet	7.7	-	-	-	6.7	מחשבים ואינטרנט
Environmental protection	4.1	-14.9	23.0	10.5	6.4	הגנה על הסביבה
Gambling	6.8	-	-	-	5.9	הימורים
General administration and unclassified activities	0.0	-15.4	9.8	0.3	1.1	ניהול כללי ופעולות לא מסווגות

TABLE 7.- NATIONAL EXPENDITURE ON CULTURE,  
RECREATION AND SPORTS, EXCLUDING  
CONSUMPTION OF FIXED CAPITAL, BY TYPE  
OF ACTIVITY AND FINANCING SECTOR (Cont.)

לוח 7.- הוצאה לאומית לתרבות,  
לבידור ולספורט, ללא בלאי,  
לפי סוג פעילות  
ומגזר מממן (המשך)

At current prices

במחירים שוטפים

Type of activity	משקי בית Households	מלכ"רים Non-profit institutions	רשויות מקומיות Local authorities	ממשלה ומוסדות לאומיים Government and national institutions	סך הכל Total	סוג פעילות
	<b>2002</b>					
	<i>NIS million</i>		<i>מיליוני ש"ח</i>			
<b>GRAND TOTAL</b>	<b>20,936.6</b>	<b>-47.7</b>	<b>4,079.3</b>	<b>1,400.7</b>	<b>26,368.9</b>	<b>סך כולל</b>
<b>CURRENT EXPENDITURE - TOTAL</b>	<b>21,009.2</b>	<b>-189.1</b>	<b>2,427.9</b>	<b>1,286.1</b>	<b>24,534.2</b>	<b>הוצאות שוטפות - סך הכל</b>
Cultural heritage	232.7	29.3	63.0	291.5	616.6	מורשת תרבותית
Literature and printed matter	1,753.8	10.0	132.5	21.9	1,918.2	ספרות ודברי דפוס
Music and performing arts	4,353.1	2.2	133.9	197.3	4,686.3	מוזיקה ואמנויות הבמה
Visual arts	211.7	15.6	-	3.6	230.9	אמנות פלסטית
Cinema and photography	1,249.0	-2.0	-	0.8	1,247.8	קולנוע וצילום
Radio and television	4,393.0	-	-	71.3	4,464.3	רדיו וטלוויזיה
Socio-cultural activities	1,860.0	-179.6	686.9	435.7	2,803.0	פעילות חברתית-קהילתית
Sports and games	3,137.0	-115.9	643.9	49.7	3,714.7	ספורט ומשחקים
Computers and internet	1,449.8	-	-	-	1,449.8	מחשבים ואינטרנט
Environmental protection	873.5	13.5	506.7	209.6	1,603.4	הגנה על הסביבה
Gambling	1,505.0	-	-	-	1,505.0	הימורים
General administration and unclassified activities	-9.4	37.8	261.0	4.8	294.2	ניהול כללי ופעולות לא מסווגות
<b>FIXED CAPITAL FORMATION AND CAPITAL TRANSFERS - TOTAL</b>	<b>-72.6</b>	<b>141.4</b>	<b>1,651.4</b>	<b>114.6</b>	<b>1,834.7</b>	<b>השקעה בנכסים קבועים והעברות הון - סך הכל</b>

TABLE 7.- NATIONAL EXPENDITURE ON CULTURE,  
RECREATION AND SPORTS, EXCLUDING  
CONSUMPTION OF FIXED CAPITAL, BY TYPE  
OF ACTIVITY AND FINANCING SECTOR (Cont.)

לוח 7.- הוצאה לאומית לתרבות,  
לבידור ולספורט, ללא בלאי,  
לפי סוג פעילות  
ומגזר מממן (המשך)

Type of activity	משקי בית	מלכ"רים	רשויות מקומיות	ממשלה ומוסדות לאומיים	סך הכל	סוג פעילות
	Households	Non-profit institutions	Local authorities	Government and national institutions	Total	
<b>2002</b>						
<i>NIS million</i>			<i>מיליוני ש"ח</i>			
<b>GRAND TOTAL</b>	<b>20,936.6</b>	<b>-47.7</b>	<b>4,079.3</b>	<b>1,400.7</b>	<b>26,368.9</b>	<b>סך כולל</b>
<b>CURRENT EXPENDITURE - TOTAL</b>	<b>21,009.2</b>	<b>-189.1</b>	<b>2,427.9</b>	<b>1,286.1</b>	<b>24,534.2</b>	<b>הוצאות שוטפות - סך הכל</b>
<b>FIXED CAPITAL FORMATION AND CAPITAL TRANSFERS - TOTAL</b>	<b>-72.6</b>	<b>141.4</b>	<b>1,651.4</b>	<b>114.6</b>	<b>1,834.7</b>	<b>השקעה בנכסים קבועים והעברות הון - סך הכל</b>
<i>Percentages</i>			<i>אחוזים</i>			
<b>CURRENT EXPENDITURE - TOTAL</b>	<b>85.6</b>	<b>-0.8</b>	<b>9.9</b>	<b>5.2</b>	<b>100.0</b>	<b>הוצאות שוטפות - סך הכל</b>
Cultural heritage	37.7	4.8	10.2	47.3	100.0	מורשת תרבותית
Literature and printed matter	91.4	0.5	6.9	1.1	100.0	ספרות ודברי דפוס
Music and performing arts	92.9	0.0	2.9	4.2	100.0	מוזיקה ואמנויות הבמה
Visual arts	91.7	6.8	-	1.6	100.0	אמנות פלסטית
Cinema and photography	100.1	-0.2	-	0.1	100.0	קולנוע וצילום
Radio and television	98.4	-	-	1.6	100.0	רדיו וטלוויזיה
Socio-cultural activities	66.4	-6.4	24.5	15.5	100.0	פעילות חברתית-קהילתית
Sports and games	84.4	-3.1	17.3	1.3	100.0	ספורט ומשחקים
Computers and internet	100.0	-	-	-	100.0	מחשבים ואינטרנט
Environmental protection	54.5	0.8	31.6	13.1	100.0	הגנה על הסביבה
Gambling	100.0	-	-	-	100.0	הימורים
General administration and unclassified activities	-3.2	12.8	88.7	1.6	100.0	ניהול כללי ופעולות לא מסווגות
<b>CURRENT EXPENDITURE - TOTAL</b>	<b>100.0</b>	<b>100.0</b>	<b>100.0</b>	<b>100.0</b>	<b>100.0</b>	<b>הוצאות שוטפות - סך הכל</b>
Cultural heritage	1.1	-15.5	2.6	22.7	2.5	מורשת תרבותית
Literature and printed matter	8.3	-5.3	5.5	1.7	7.8	ספרות ודברי דפוס
Music and performing arts	20.7	-1.1	5.5	15.3	19.1	מוזיקה ואמנויות הבמה
Visual arts	1.0	-8.2	-	0.3	0.9	אמנות פלסטית
Cinema and photography	5.9	1.1	-	0.1	5.1	קולנוע וצילום
Radio and television	20.9	-	-	5.5	18.2	רדיו וטלוויזיה
Socio-cultural activities	8.9	95.0	28.3	33.9	11.4	פעילות חברתית-קהילתית
Sports and games	14.9	61.3	26.5	3.9	15.1	ספורט ומשחקים
Computers and internet	6.9	-	-	-	5.9	מחשבים ואינטרנט
Environmental protection	4.2	-7.1	20.9	16.3	6.5	הגנה על הסביבה
Gambling	7.2	-	-	-	6.1	הימורים
General administration and unclassified activities	-0.0	-20.0	10.8	0.4	1.2	ניהול כללי ופעולות לא מסווגות

TABLE 7.- NATIONAL EXPENDITURE ON CULTURE,  
RECREATION AND SPORTS, EXCLUDING  
CONSUMPTION OF FIXED CAPITAL, BY TYPE  
OF ACTIVITY AND FINANCING SECTOR (Cont.)

לוח 7.- הוצאה לאומית לתרבות,  
לבידור ולספורט, ללא בלאי,  
לפי סוג פעילות  
ומגזר מממן (המשך)

At current prices

במחירים שוטפים

Type of activity	משקי בית Households	מלכ"רים Non-profit institutions	רשויות מקומיות Local authorities	ממשלה ומוסדות לאומיים Government and national institutions	סך הכל Total	סוג פעילות
	<b>2001</b>					
	<i>NIS million</i>		<i>מיליוני ש"ח</i>			
<b>GRAND TOTAL</b>	<b>21,449.5</b>	<b>-191.9</b>	<b>3,751.0</b>	<b>1,439.5</b>	<b>26,448.0</b>	<b>סך כולל</b>
<b>CURRENT EXPENDITURE - TOTAL</b>	<b>21,417.7</b>	<b>-301.3</b>	<b>2,384.0</b>	<b>1,364.4</b>	<b>24,864.8</b>	<b>הוצאות שוטפות - סך הכל</b>
Cultural heritage	325.4	-45.9	60.2	291.4	631.1	מורשת תרבותית
Literature and printed matter	1,789.2	9.4	98.1	30.9	1,927.6	ספרות ודברי דפוס
Music and performing arts	4,820.3	-63.6	22.1	205.7	4,984.5	מוזיקה ואמנויות הבמה
Visual arts	259.1	-17.8	-	2.7	244.0	אמנות פלסטית
Cinema and photography	1,377.2	-0.2	-	16.3	1,393.3	קולנוע וצילום
Radio and television	4,247.1	-	-	74.4	4,321.5	רדיו וטלוויזיה
Socio-cultural activities	1,329.2	70.6	813.4	464.5	2,677.7	פעילות חברתית-קהילתית
Sports and games	3,414.4	-261.3	629.1	94.7	3,876.9	ספורט ומשחקים
Computers and internet	1,415.0	-	-	-	1,415.0	מחשבים ואינטרנט
Environmental protection	908.8	-48.3	553.6	180.4	1,594.4	הגנה על הסביבה
Gambling	1,536.6	-	-	-	1,536.6	הימורים
General administration and unclassified activities	-4.5	55.9	207.5	3.4	262.2	ניהול כללי ופעולות לא מסווגות
<b>FIXED CAPITAL FORMATION AND CAPITAL TRANSFERS - TOTAL</b>	<b>31.8</b>	<b>109.3</b>	<b>1,367.0</b>	<b>75.1</b>	<b>1,583.2</b>	<b>השקעה בנכסים קבועים והעברות הון - סך הכל</b>

TABLE 7.- NATIONAL EXPENDITURE ON CULTURE,  
RECREATION AND SPORTS, EXCLUDING  
CONSUMPTION OF FIXED CAPITAL, BY TYPE  
OF ACTIVITY AND FINANCING SECTOR (Cont.)

לוח 7.- הוצאה לאומית לתרבות,  
לבידור ולספורט, ללא בלאי,  
לפי סוג פעילות  
ומגזר מממן (המשך)

At current prices

במחירים שוטפים

Type of activity	משקי בית Households	מלכ"רים Non-profit institutions	רשויות מקומיות Local authorities	ממשלה ומוסדות לאומיים Government and national institutions	סך הכל Total	סוג פעילות
<b>2001</b>						
<i>NIS million</i>			<i>מיליוני ש"ח</i>			
<b>GRAND TOTAL</b>	<b>21,449.5</b>	<b>-191.9</b>	<b>3,751.0</b>	<b>1,439.5</b>	<b>26,448.0</b>	<b>סך כולל</b>
<b>CURRENT EXPENDITURE - TOTAL</b>	<b>21,417.7</b>	<b>-301.3</b>	<b>2,384.0</b>	<b>1,364.4</b>	<b>24,864.8</b>	<b>הוצאות שוטפות - סך הכל</b>
<b>FIXED CAPITAL FORMATION AND CAPITAL TRANSFERS - TOTAL</b>	<b>31.8</b>	<b>109.3</b>	<b>1,367.0</b>	<b>75.1</b>	<b>1,583.2</b>	<b>השקעה בנכסים קבועים והעברות הון - סך הכל</b>
<i>Percentages</i>			<i>אחוזים</i>			
<b>CURRENT EXPENDITURE - TOTAL</b>	<b>86.1</b>	<b>-1.2</b>	<b>9.6</b>	<b>5.5</b>	<b>100.0</b>	<b>הוצאות שוטפות - סך הכל</b>
Cultural heritage	51.6	-7.3	9.5	46.2	100.0	מורשת תרבותית
Literature and printed matter	92.8	0.5	5.1	1.6	100.0	ספרות ודברי דפוס
Music and performing arts	96.7	-1.3	0.4	4.1	100.0	מוזיקה ואמנויות הבמה
Visual arts	106.2	-7.3	-	1.1	100.0	אמנות פלסטית
Cinema and photography	98.8	-0.0	-	1.2	100.0	קולנוע וצילום
Radio and television	98.3	-	-	1.7	100.0	רדיו וטלוויזיה
Socio-cultural activities	49.6	2.6	30.4	17.3	100.0	פעילות חברתית-קהילתית
Sports and games	88.1	-6.7	16.2	2.4	100.0	ספורט ומשחקים
Computers and internet	100.0	-	-	-	100.0	מחשבים ואינטרנט
Environmental protection	57.0	-3.0	34.7	11.3	100.0	הגנה על הסביבה
Gambling	100.0	-	-	-	100.0	הימורים
General administration and unclassified activities	-1.7	21.3	79.1	1.3	100.0	ניהול כללי ופעולות לא מסווגות
<b>CURRENT EXPENDITURE - TOTAL</b>	<b>100.0</b>	<b>100.0</b>	<b>100.0</b>	<b>100.0</b>	<b>100.0</b>	<b>הוצאות שוטפות - סך הכל</b>
Cultural heritage	1.5	15.2	2.5	21.4	2.5	מורשת תרבותית
Literature and printed matter	8.4	-3.1	4.1	2.3	7.8	ספרות ודברי דפוס
Music and performing arts	22.5	21.1	0.9	15.1	20.0	מוזיקה ואמנויות הבמה
Visual arts	1.2	5.9	-	0.2	1.0	אמנות פלסטית
Cinema and photography	6.4	0.1	-	1.2	5.6	קולנוע וצילום
Radio and television	19.8	-	-	5.5	17.4	רדיו וטלוויזיה
Socio-cultural activities	6.2	-23.4	34.1	34.0	10.8	פעילות חברתית-קהילתית
Sports and games	15.9	86.7	26.4	6.9	15.6	ספורט ומשחקים
Computers and internet	6.6	-	-	-	5.7	מחשבים ואינטרנט
Environmental protection	4.2	16.0	23.2	13.2	6.4	הגנה על הסביבה
Gambling	7.2	-	-	-	6.2	הימורים
General administration and unclassified activities	-0.0	-18.5	8.7	0.2	1.1	ניהול כללי ופעולות לא מסווגות

TABLE 7.- NATIONAL EXPENDITURE ON CULTURE,  
RECREATION AND SPORTS, EXCLUDING  
CONSUMPTION OF FIXED CAPITAL, BY TYPE  
OF ACTIVITY AND FINANCING SECTOR (Cont.)

לוח 7. - הוצאה לאומית לתרבות,  
לבידור ולספורט, ללא בלאי,  
לפי סוג פעילות  
ומגזר מממן (המשך)

At current prices

במחירים שוטפים

Type of activity	משקי בית Households	מלכ"רים Non-profit institutions	רשויות מקומיות Local authorities	ממשלה ומוסדות לאומיים Government and national institutions	סך הכל Total	סוג פעילות
	<b>2000</b>					
	<i>NIS million</i>		<i>מיליוני ש"ח</i>			
<b>GRAND TOTAL</b>	<b>21,136.2</b>	<b>54.5</b>	<b>3,549.5</b>	<b>1,254.7</b>	<b>25,994.9</b>	<b>סך כולל</b>
<b>CURRENT EXPENDITURE - TOTAL</b>	<b>21,103.4</b>	<b>8.4</b>	<b>2,320.5</b>	<b>1,155.2</b>	<b>24,587.5</b>	<b>הוצאות שוטפות - סך הכל</b>
Cultural heritage	369.1	103.0	55.5	200.3	727.9	מורשת תרבותית
Literature and printed matter	1,854.7	10.6	125.5	37.8	2,028.6	ספרות ודברי דפוס
Music and performing arts	4,592.9	4.2	115.2	214.4	4,926.7	מוזיקה ואמנויות הבמה
Visual arts	368.1	5.6	-	2.0	375.7	אמנות פלסטית
Cinema and photography	1,317.8	0.4	-	23.7	1,341.9	קולנוע וצילום
Radio and television	4,378.9	-	-	4.2	4,383.1	רדיו וטלוויזיה
Socio-cultural activities	1,211.2	-44.9	667.9	460.0	2,294.2	פעילות חברתית-קהילתית
Sports and games	3,091.0	-26.2	619.1	91.2	3,775.2	ספורט ומשחקים
Computers and internet	1,475.5	-	-	-	1,475.5	מחשבים ואינטרנט
Environmental protection	855.7	-53.8	532.4	106.2	1,440.5	הגנה על הסביבה
Gambling	1,535.0	-	-	-	1,535.0	הימורים
General administration and unclassified activities	53.5	9.5	204.8	15.4	283.2	ניהול כללי ופעולות לא מסווגות
<b>FIXED CAPITAL FORMATION AND CAPITAL TRANSFERS - TOTAL</b>	<b>32.8</b>	<b>46.1</b>	<b>1,229.0</b>	<b>99.5</b>	<b>1,407.4</b>	<b>השקעה בנכסים קבועים והעברות הון - סך הכל</b>

TABLE 7.- NATIONAL EXPENDITURE ON CULTURE,  
RECREATION AND SPORTS, EXCLUDING  
CONSUMPTION OF FIXED CAPITAL, BY TYPE  
OF ACTIVITY AND FINANCING SECTOR (Cont.)

לוח 7. - הוצאה לאומית לתרבות,  
לבידור ולספורט, ללא בלאי,  
לפי סוג פעילות  
(ומגזר מממן (המשך)

At current prices

במחירים שוטפים

Type of activity	משקי בית Households	מלכ"רים Non-profit institutions	רשויות מקומיות Local authorities	ממשלה ומוסדות לאומיים Government and national institutions	סך הכל Total	סוג פעילות
<b>2000</b>						
<i>NIS million</i>			<i>מיליוני ש"ח</i>			
<b>GRAND TOTAL</b>	<b>21,136.2</b>	<b>54.5</b>	<b>3,549.5</b>	<b>1,254.7</b>	<b>25,994.9</b>	<b>סך כולל</b>
<b>CURRENT EXPENDITURE - TOTAL</b>	<b>21,103.4</b>	<b>8.4</b>	<b>2,320.5</b>	<b>1,155.2</b>	<b>24,587.5</b>	<b>הוצאות שוטפות - סך הכל</b>
<b>FIXED CAPITAL FORMATION AND CAPITAL TRANSFERS - TOTAL</b>	<b>32.8</b>	<b>46.1</b>	<b>1,229.0</b>	<b>99.5</b>	<b>1,407.4</b>	<b>השקעה בנכסים קבועים והעברות הון - סך הכל</b>
<i>Percentages</i>			<i>אחוזים</i>			
<b>CURRENT EXPENDITURE - TOTAL</b>	<b>85.8</b>	<b>0.0</b>	<b>9.4</b>	<b>4.7</b>	<b>100.0</b>	<b>הוצאות שוטפות - סך הכל</b>
Cultural heritage	50.7	14.2	7.6	27.5	100.0	מורשת תרבותית
Literature and printed matter	91.4	0.5	6.2	1.9	100.0	ספרות ודברי דפוס
Music and performing arts	93.2	0.1	2.3	4.4	100.0	מוזיקה ואמנויות הבמה
Visual arts	98.0	1.5	-	0.5	100.0	אמנות פלסטית
Cinema and photography	98.2	0.0	-	1.8	100.0	קולנוע וצילום
Radio and television	99.9	-	-	0.1	100.0	רדיו וטלוויזיה
Socio-cultural activities	52.8	-2.0	29.1	20.0	100.0	פעילות חברתית-קהילתית
Sports and games	81.9	-0.7	16.4	2.4	100.0	ספורט ומשחקים
Computers and internet	100.0	-	-	-	100.0	מחשבים ואינטרנט
Environmental protection	59.4	-3.7	37.0	7.4	100.0	הגנה על הסביבה
Gambling	100.0	-	-	-	100.0	הימורים
General administration and unclassified activities	18.9	3.3	72.3	5.5	100.0	ניהול כללי ופעולות לא מסווגות
<b>CURRENT EXPENDITURE - TOTAL</b>	<b>100.0</b>	<b>100.0</b>	<b>100.0</b>	<b>100.0</b>	<b>100.0</b>	<b>הוצאות שוטפות - סך הכל</b>
Cultural heritage	1.7	1,230.2	2.4	17.3	3.0	מורשת תרבותית
Literature and printed matter	8.8	126.0	5.4	3.3	8.3	ספרות ודברי דפוס
Music and performing arts	21.8	50.3	5.0	18.6	20.0	מוזיקה ואמנויות הבמה
Visual arts	1.7	66.5	-	0.2	1.5	אמנות פלסטית
Cinema and photography	6.2	4.9	-	2.0	5.5	קולנוע וצילום
Radio and television	20.7	-	-	0.4	17.8	רדיו וטלוויזיה
Socio-cultural activities	5.7	-536.5	28.8	39.8	9.3	פעילות חברתית-קהילתית
Sports and games	14.6	-312.4	26.7	7.9	15.4	ספורט ומשחקים
Computers and internet	7.0	-	-	-	6.0	מחשבים ואינטרנט
Environmental protection	4.1	-642.2	22.9	9.2	5.9	הגנה על הסביבה
Gambling	7.3	-	-	-	6.2	הימורים
General administration and unclassified activities	0.3	113.2	8.8	1.3	1.2	ניהול כללי ופעולות לא מסווגות

TABLE 7.- NATIONAL EXPENDITURE ON CULTURE,  
RECREATION AND SPORTS, EXCLUDING  
CONSUMPTION OF FIXED CAPITAL, BY TYPE  
OF ACTIVITY AND FINANCING SECTOR (Cont.)

לוח 7.- הוצאה לאומית לתרבות,  
לבידור ולספורט, ללא בלאי,  
לפי סוג פעילות  
ומגזר מממן (המשך)

At current prices

במחירים שוטפים

Type of activity	משקי בית Households	מלכ"רים Non-profit institutions	רשויות מקומיות Local authorities	ממשלה ומוסדות לאומיים Government and national institutions	סך הכל Total	סוג פעילות
	<b>1999</b>					
	<i>NIS million</i>		<i>מיליוני ש"ח</i>			
<b>GRAND TOTAL</b>	<b>18,671.9</b>	<b>91.9</b>	<b>3,639.8</b>	<b>1,462.9</b>	<b>23,866.5</b>	<b>סך כולל</b>
<b>CURRENT EXPENDITURE - TOTAL</b>	<b>18,561.1</b>	<b>-77.6</b>	<b>2,335.8</b>	<b>1,280.7</b>	<b>22,099.9</b>	<b>הוצאות שוטפות - סך הכל</b>
Cultural heritage	562.4	-32.1	65.0	71.7	667.0	מורשת תרבותית
Literature and printed matter	1,894.1	9.9	119.1	19.3	2,042.4	ספרות ודברי דפוס
Music and performing arts	3,913.8	-1.3	120.5	197.2	4,230.1	מוזיקה ואמנויות הבמה
Visual arts	203.5	-0.3	-	2.0	205.2	אמנות פלסטית
Cinema and photography	1,343.3	0.3	-	27.5	1,371.2	קולנוע וצילום
Radio and television	3,827.8	-	-	2.4	3,830.2	רדיו וטלוויזיה
Socio-cultural activities	832.1	-31.0	927.4	590.1	2,318.6	פעילות חברתית-קהילתית
Sports and games	2,566.2	-32.5	412.4	103.3	3,049.4	ספורט ומשחקים
Computers and internet	1,312.9	-	-	-	1,312.9	מחשבים ואינטרנט
Environmental protection	637.5	-16.7	478.7	257.1	1,356.5	הגנה על הסביבה
Gambling	1,453.1	-	-	-	1,453.1	הימורים
General administration and unclassified activities	14.4	26.2	212.7	10.1	263.4	ניהול כללי ופעולות לא מסווגות
<b>FIXED CAPITAL FORMATION AND CAPITAL TRANSFERS - TOTAL</b>	<b>110.8</b>	<b>169.6</b>	<b>1,304.0</b>	<b>182.2</b>	<b>1,766.6</b>	<b>השקעה בנכסים קבועים והעברות הון - סך הכל</b>

TABLE 7.- NATIONAL EXPENDITURE ON CULTURE,  
RECREATION AND SPORTS, EXCLUDING  
CONSUMPTION OF FIXED CAPITAL, BY TYPE  
OF ACTIVITY AND FINANCING SECTOR (Cont.)

לוח 7.- הוצאה לאומית לתרבות,  
לבידור ולספורט, ללא בלאי,  
לפי סוג פעילות  
ומגזר מממן (המשך)

Type of activity	משקי בית	מלכ"רים	רשויות מקומיות	ממשלה ומוסדות לאומיים	סך הכל	סוג פעילות
	Households	Non-profit institutions	Local authorities	Government and national institutions	Total	
<b>1999</b>						
<i>NIS million</i>			<i>מיליוני ש"ח</i>			
<b>GRAND TOTAL</b>	<b>18,671.9</b>	<b>91.9</b>	<b>3,639.8</b>	<b>1,462.9</b>	<b>23,866.5</b>	<b>סך כולל</b>
<b>CURRENT EXPENDITURE - TOTAL</b>	<b>18,561.1</b>	<b>-77.6</b>	<b>2,335.8</b>	<b>1,280.7</b>	<b>22,099.9</b>	<b>הוצאות שוטפות - סך הכל</b>
<b>FIXED CAPITAL FORMATION AND CAPITAL TRANSFERS - TOTAL</b>	<b>110.8</b>	<b>169.6</b>	<b>1,304.0</b>	<b>182.2</b>	<b>1,766.6</b>	<b>השקעה בנכסים קבועים והעברות הון - סך הכל</b>
<i>Percentages</i>			<i>אחוזים</i>			
<b>CURRENT EXPENDITURE - TOTAL</b>	<b>84.0</b>	<b>-0.4</b>	<b>10.6</b>	<b>5.8</b>	<b>100.0</b>	<b>הוצאות שוטפות - סך הכל</b>
Cultural heritage	84.3	-4.8	9.7	10.8	100.0	מורשת תרבותית
Literature and printed matter	92.7	0.5	5.8	0.9	100.0	ספרות ודברי דפוס
Music and performing arts	92.5	-0.0	2.8	4.7	100.0	מוזיקה ואמנויות הבמה
Visual arts	99.2	-0.2	-	1.0	100.0	אמנות פלסטית
Cinema and photography	98.0	0.0	-	2.0	100.0	קולנוע וצילום
Radio and television	99.9	-	-	0.1	100.0	רדיו וטלוויזיה
Socio-cultural activities	35.9	-1.3	40.0	25.4	100.0	פעילות חברתית-קהילתית
Sports and games	84.2	-1.1	13.5	3.4	100.0	ספורט ומשחקים
Computers and internet	100.0	-	-	-	100.0	מחשבים ואינטרנט
Environmental protection	47.0	-1.2	35.3	19.0	100.0	הגנה על הסביבה
Gambling	100.0	-	-	-	100.0	הימורים
General administration and unclassified activities	5.5	9.9	80.8	3.8	100.0	ניהול כללי ופעולות לא מסווגות
<b>CURRENT EXPENDITURE - TOTAL</b>	<b>100.0</b>	<b>100.0</b>	<b>100.0</b>	<b>100.0</b>	<b>100.0</b>	<b>הוצאות שוטפות - סך הכל</b>
Cultural heritage	3.0	41.4	2.8	5.6	3.0	מורשת תרבותית
Literature and printed matter	10.2	-12.7	5.1	1.5	9.2	ספרות ודברי דפוס
Music and performing arts	21.1	1.7	5.2	15.4	19.1	מוזיקה ואמנויות הבמה
Visual arts	1.1	0.4	-	0.2	0.9	אמנות פלסטית
Cinema and photography	7.2	-0.4	-	2.2	6.2	קולנוע וצילום
Radio and television	20.6	-	-	0.2	17.3	רדיו וטלוויזיה
Socio-cultural activities	4.5	39.9	39.7	46.1	10.5	פעילות חברתית-קהילתית
Sports and games	13.8	41.9	17.7	8.1	13.8	ספורט ומשחקים
Computers and internet	7.1	-	-	-	5.9	מחשבים ואינטרנט
Environmental protection	3.4	21.6	20.5	20.1	6.1	הגנה על הסביבה
Gambling	7.8	-	-	-	6.6	הימורים
General administration and unclassified activities	0.1	-33.7	9.1	0.8	1.2	ניהול כללי ופעולות לא מסווגות

TABLE 7.- NATIONAL EXPENDITURE ON CULTURE,  
RECREATION AND SPORTS, EXCLUDING  
CONSUMPTION OF FIXED CAPITAL, BY TYPE  
OF ACTIVITY AND FINANCING SECTOR (Cont.)

לוח 7.- הוצאה לאומית לתרבות,  
לבידור ולספורט, ללא בלאי,  
לפי סוג פעילות  
ומגזר מממן (המשך)

At current prices						במחירים שוטפים
Type of activity	משקי בית	מלכ"רים	רשויות מקומיות	ממשלה ומוסדות לאומיים	סך הכל	סוג פעילות
	Households	Non-profit institutions	Local authorities	Government and national institutions	Total	
<b>1998</b>						
	<i>NIS million</i>				<i>מיליוני ש"ח</i>	
<b>GRAND TOTAL</b>	<b>16,195.9</b>	<b>488.1</b>	<b>3,758.9</b>	<b>1,140.1</b>	<b>21,583.0</b>	<b>סך כולל</b>
<b>CURRENT EXPENDITURE - TOTAL</b>	<b>16,168.7</b>	<b>346.2</b>	<b>2,270.4</b>	<b>1,068.9</b>	<b>19,854.3</b>	<b>הוצאות שוטפות - סך הכל</b>
Cultural heritage	334.4	-11.9	70.0	218.8	611.4	מורשת תרבותית
Literature and printed matter	1,570.5	5.7	114.0	18.6	1,708.7	ספרות ודברי דפוס
Music and performing arts	3,380.2	-9.4	169.3	189.1	3,729.2	מוזיקה ואמנויות הבמה
Visual arts	187.9	-13.8	-	0.1	174.2	אמנות פלסטית
Cinema and photography	1,252.8	0.3	-	28.8	1,281.9	קולנוע וצילום
Radio and television	3,286.6	-	-	-	3,286.6	רדיו וטלוויזיה
Socio-cultural activities	461.8	347.3	724.8	516.1	2,050.1	פעילות חברתית-קהילתית
Sports and games	2,314.9	-9.4	340.4	79.5	2,725.4	ספורט ומשחקים
Computers and internet	1,185.0	-	-	-	1,185.0	מחשבים ואינטרנט
Environmental protection	832.2	-9.4	743.3	14.3	1,580.4	הגנה על הסביבה
Gambling	1,361.5	-	-	-	1,361.5	הימורים
General administration and unclassified activities	0.8	46.8	108.7	3.7	159.9	ניהול כללי ופעולות לא מסווגות
<b>FIXED CAPITAL FORMATION AND CAPITAL TRANSFERS - TOTAL</b>	<b>27.2</b>	<b>141.9</b>	<b>1,488.5</b>	<b>71.2</b>	<b>1,728.7</b>	<b>השקעה בנכסים קבועים והעברות הון - סך הכל</b>

TABLE 7.- NATIONAL EXPENDITURE ON CULTURE,  
RECREATION AND SPORTS, EXCLUDING  
CONSUMPTION OF FIXED CAPITAL, BY TYPE  
OF ACTIVITY AND FINANCING SECTOR (Cont.)

לוח 7.- הוצאה לאומית לתרבות,  
לבידור ולספורט, ללא בלאי,  
לפי סוג פעילות  
ומגזר מממן (המשך)

At current prices

במחירים שוטפים

Type of activity	משקי בית Households	מלכ"רים Non-profit institutions	רשויות מקומיות Local authorities	ממשלה ומוסדות לאומיים Government and national institutions	סך הכל Total	סוג פעילות
<b>1998</b>						
<i>NIS million</i>			<i>מיליוני ש"ח</i>			
<b>GRAND TOTAL</b>	<b>16,195.9</b>	<b>488.1</b>	<b>3,758.9</b>	<b>1,140.1</b>	<b>21,583.0</b>	<b>סך כולל</b>
<b>CURRENT EXPENDITURE - TOTAL</b>	<b>16,168.7</b>	<b>346.2</b>	<b>2,270.4</b>	<b>1,068.9</b>	<b>19,854.3</b>	<b>הוצאות שוטפות - סך הכל</b>
<b>FIXED CAPITAL FORMATION AND CAPITAL TRANSFERS - TOTAL</b>	<b>27.2</b>	<b>141.9</b>	<b>1,488.5</b>	<b>71.2</b>	<b>1,728.7</b>	<b>השקעה בנכסים קבועים והעברות הון - סך הכל</b>
<i>Percentages</i>			<i>אחוזים</i>			
<b>CURRENT EXPENDITURE - TOTAL</b>	<b>81.4</b>	<b>1.7</b>	<b>11.4</b>	<b>5.4</b>	<b>100.0</b>	<b>הוצאות שוטפות - סך הכל</b>
Cultural heritage	54.7	-1.9	11.4	35.8	100.0	מורשת תרבותית
Literature and printed matter	91.9	0.3	6.7	1.1	100.0	ספרות ודברי דפוס
Music and performing arts	90.6	-0.3	4.5	5.1	100.0	מוזיקה ואמנויות הבמה
Visual arts	107.9	-7.9	-	0.1	100.0	אמנות פלסטית
Cinema and photography	97.7	0.0	-	2.2	100.0	קולנוע וצילום
Radio and television	100.0	-	-	-	100.0	רדיו וטלוויזיה
Socio-cultural activities	22.5	16.9	35.4	25.2	100.0	פעילות חברתית-קהילתית
Sports and games	84.9	-0.3	12.5	2.9	100.0	ספורט ומשחקים
Computers and internet	100.0	-	-	-	100.0	מחשבים ואינטרנט
Environmental protection	52.7	-0.6	47.0	0.9	100.0	הגנה על הסביבה
Gambling	100.0	-	-	-	100.0	הימורים
General administration and unclassified activities	0.5	29.2	68.0	2.3	100.0	ניהול כללי ופעולות לא מסווגות
<b>CURRENT EXPENDITURE - TOTAL</b>	<b>100.0</b>	<b>100.0</b>	<b>100.0</b>	<b>100.0</b>	<b>100.0</b>	<b>הוצאות שוטפות - סך הכל</b>
Cultural heritage	2.1	-3.4	3.1	20.5	3.1	מורשת תרבותית
Literature and printed matter	9.7	1.6	5.0	1.7	8.6	ספרות ודברי דפוס
Music and performing arts	20.9	-2.7	7.5	17.7	18.8	מוזיקה ואמנויות הבמה
Visual arts	1.2	-4.0	-	0.0	0.9	אמנות פלסטית
Cinema and photography	7.7	0.1	-	2.7	6.5	קולנוע וצילום
Radio and television	20.3	-	-	-	16.6	רדיו וטלוויזיה
Socio-cultural activities	2.9	100.3	31.9	48.3	10.3	פעילות חברתית-קהילתית
Sports and games	14.3	-2.7	15.0	7.4	13.7	ספורט ומשחקים
Computers and internet	7.3	-	-	-	6.0	מחשבים ואינטרנט
Environmental protection	5.1	-2.7	32.7	1.3	8.0	הגנה על הסביבה
Gambling	8.4	-	-	-	6.9	הימורים
General administration and unclassified activities	0.0	13.5	4.8	0.3	0.8	ניהול כללי ופעולות לא מסווגות

TABLE 7.- NATIONAL EXPENDITURE ON CULTURE,  
RECREATION AND SPORTS, EXCLUDING  
CONSUMPTION OF FIXED CAPITAL, BY TYPE  
OF ACTIVITY AND FINANCING SECTOR (Cont.)

לוח 7.7 - הוצאה לאומית לתרבות,  
לבידור ולספורט, ללא בלאי,  
לפי סוג פעילות  
ומגזר מממן (המשך)

At current prices

במחירים שוטפים

Type of activity	משקי בית Households	מלכ"רים Non-profit institutions	רשויות מקומיות Local authorities	ממשלה ומוסדות לאומיים Government and national institutions	סך הכל Total	סוג פעילות
	<b>1997</b>					
	<i>NIS million</i>		<i>מיליוני ש"ח</i>			
<b>GRAND TOTAL</b>	<b>14,473.1</b>	<b>298.2</b>	<b>3,368.8</b>	<b>1,194.1</b>	<b>19,334.2</b>	<b>סך כולל</b>
<b>CURRENT EXPENDITURE - TOTAL</b>	<b>14,466.2</b>	<b>178.0</b>	<b>2,053.3</b>	<b>1,052.1</b>	<b>17,749.6</b>	<b>הוצאות שוטפות - סך הכל</b>
Cultural heritage	251.6	74.5	62.7	217.0	605.8	מורשת תרבותית
Literature and printed matter	1,380.4	22.0	104.7	28.7	1,535.7	ספרות ודברי דפוס
Music and performing arts	2,931.1	89.2	153.1	160.7	3,334.2	מוזיקה ואמנויות הבמה
Visual arts	201.8	-2.3	-	0.1	199.6	אמנות פלסטית
Cinema and photography	1,057.7	-5.4	-	32.4	1,084.8	קולנוע וצילום
Radio and television	2,823.8	-	-	-	2,823.8	רדיו וטלוויזיה
Socio-cultural activities	749.5	-17.7	653.6	515.4	1,900.7	פעילות חברתית-קהילתית
Sports and games	2,074.9	26.3	307.2	72.0	2,480.5	ספורט ומשחקים
Computers and internet	1,053.0	-	-	-	1,053.0	מחשבים ואינטרנט
Environmental protection	659.5	-25.4	672.8	22.9	1,329.8	הגנה על הסביבה
Gambling	1,253.7	-	-	-	1,253.7	הימורים
General administration and unclassified activities	29.2	16.9	99.2	2.8	148.1	ניהול כללי ופעולות לא מסווגות
<b>FIXED CAPITAL FORMATION AND CAPITAL TRANSFERS - TOTAL</b>	<b>6.9</b>	<b>120.2</b>	<b>1,315.5</b>	<b>142.1</b>	<b>1,584.6</b>	<b>השקעה בנכסים קבועים והעברות הון - סך הכל</b>

TABLE 7.- NATIONAL EXPENDITURE ON CULTURE,  
RECREATION AND SPORTS, EXCLUDING  
CONSUMPTION OF FIXED CAPITAL, BY TYPE  
OF ACTIVITY AND FINANCING SECTOR (Cont.)

לוח 7.- הוצאה לאומית לתרבות,  
לבידור ולספורט, ללא בלאי,  
לפי סוג פעילות  
ומגזר מממן (המשך)

At current prices

במחירים שוטפים

Type of activity	משקי בית	מלכ"רים	רשויות מקומיות	ממשלה ומוסדות לאומיים	סך הכל	סוג פעילות
	Households	Non-profit institutions	Local authorities	Government and national institutions	Total	
<b>1997</b>						
<b>GRAND TOTAL</b>	<i>NIS million</i>				<i>מיליוני ש"ח</i>	
	14,473.1	298.2	3,368.8	1,194.1	19,334.2	<b>סך כולל</b>
<b>CURRENT EXPENDITURE - TOTAL</b>	14,466.2	178.0	2,053.3	1,052.1	17,749.6	<b>הוצאות שוטפות - סך הכל</b>
<b>FIXED CAPITAL FORMATION AND CAPITAL TRANSFERS - TOTAL</b>	6.9	120.2	1,315.5	142.1	1,584.6	<b>השקעה בנכסים קבועים והעברות הון - סך הכל</b>
<i>Percentages</i>						
<b>CURRENT EXPENDITURE - TOTAL</b>	<i>אחוזים</i>				<i>אחוזים</i>	
	81.5	1.0	11.6	5.9	100.0	<b>הוצאות שוטפות - סך הכל</b>
Cultural heritage	41.5	12.3	10.3	35.8	100.0	מורשת תרבותית
Literature and printed matter	89.9	1.4	6.8	1.9	100.0	ספרות ודברי דפוס
Music and performing arts	87.9	2.7	4.6	4.8	100.0	מוזיקה ואמנויות הבמה
Visual arts	101.1	-1.2	-	0.1	100.0	אמנות פלסטית
Cinema and photography	97.5	-0.5	-	3.0	100.0	קולנוע וצילום
Radio and television	100.0	-	-	-	100.0	רדיו וטלוויזיה
Socio-cultural activities	39.4	-0.9	34.4	27.1	100.0	פעילות חברתית-קהילתית
Sports and games	83.7	1.1	12.4	2.9	100.0	ספורט ומשחקים
Computers and internet	100.0	-	-	-	100.0	מחשבים ואינטרנט
Environmental protection	49.6	-1.9	50.6	1.7	100.0	הגנה על הסביבה
Gambling	100.0	-	-	-	100.0	הימורים
General administration and unclassified activities	19.7	11.4	67.0	1.9	100.0	ניהול כללי ופעולות לא מסווגות
<b>CURRENT EXPENDITURE - TOTAL</b>	100.0	100.0	100.0	100.0	100.0	<b>הוצאות שוטפות - סך הכל</b>
Cultural heritage	1.7	41.9	3.1	20.6	3.4	מורשת תרבותית
Literature and printed matter	9.5	12.3	5.1	2.7	8.7	ספרות ודברי דפוס
Music and performing arts	20.3	50.1	7.5	15.3	18.8	מוזיקה ואמנויות הבמה
Visual arts	1.4	-1.3	-	0.0	1.1	אמנות פלסטית
Cinema and photography	7.3	-3.0	-	3.1	6.1	קולנוע וצילום
Radio and television	19.5	-	-	-	15.9	רדיו וטלוויזיה
Socio-cultural activities	5.2	-10.0	31.8	49.0	10.7	פעילות חברתית-קהילתית
Sports and games	14.3	14.8	15.0	6.8	14.0	ספורט ומשחקים
Computers and internet	7.3	-	-	-	5.9	מחשבים ואינטרנט
Environmental protection	4.6	-14.3	32.8	2.2	7.5	הגנה על הסביבה
Gambling	8.7	-	-	-	7.1	הימורים
General administration and unclassified activities	0.2	9.5	4.8	0.3	0.8	ניהול כללי ופעולות לא מסווגות

TABLE 7.- NATIONAL EXPENDITURE ON CULTURE,  
RECREATION AND SPORTS, EXCLUDING  
CONSUMPTION OF FIXED CAPITAL, BY TYPE  
OF ACTIVITY AND FINANCING SECTOR (Cont.)

לוח 7.- הוצאה לאומית לתרבות,  
לבידור ולספורט, ללא בלאי,  
לפי סוג פעילות  
ומגזר מממן (המשך)

At current prices

במחירים שוטפים

Type of activity	משקי בית Households	מלכ"רים Non-profit institutions	רשויות מקומיות Local authorities	ממשלה ומוסדות לאומיים Government and national institutions	סך הכל Total	סוג פעילות
	<b>1996</b>					
	<i>NIS million</i>		<i>מיליוני ש"ח</i>			
<b>GRAND TOTAL</b>	<b>13,165.5</b>	<b>333.6</b>	<b>2,826.0</b>	<b>1,041.3</b>	<b>17,366.4</b>	<b>סך כולל</b>
<b>CURRENT EXPENDITURE - TOTAL</b>	<b>13,206.0</b>	<b>206.4</b>	<b>1,777.7</b>	<b>924.5</b>	<b>16,114.6</b>	<b>הוצאות שוטפות - סך הכל</b>
Cultural heritage	179.8	129.6	102.8	159.6	571.8	מורשת תרבותית
Literature and printed matter	1,213.1	-3.9	96.0	21.8	1,327.0	ספרות ודברי דפוס
Music and performing arts	2,670.3	97.5	125.4	140.0	3,033.3	מוזיקה ואמנויות הבמה
Visual arts	148.9	2.7	-	0.1	151.7	אמנות פלסטית
Cinema and photography	1,039.1	-4.0	-29.8	30.5	1,035.8	קולנוע וצילום
Radio and television	2,473.7	-	-	-	2,473.7	רדיו וטלוויזיה
Socio-cultural activities	747.8	-16.3	558.4	514.6	1,804.5	פעילות חברתית-קהילתית
Sports and games	1,904.8	6.5	271.8	38.2	2,221.3	ספורט ומשחקים
Computers and internet	937.9	-	-	-	937.9	מחשבים ואינטרנט
Environmental protection	779.7	-26.1	568.6	16.4	1,338.7	הגנה על הסביבה
Gambling	1,080.4	-	-	-	1,080.4	הימורים
General administration and unclassified activities	30.4	20.5	84.5	3.3	138.7	ניהול כללי ופעולות לא מסווגות
<b>FIXED CAPITAL FORMATION AND CAPITAL TRANSFERS - TOTAL</b>	<b>-40.5</b>	<b>127.2</b>	<b>1,048.3</b>	<b>116.8</b>	<b>1,251.8</b>	<b>השקעה בנכסים קבועים והעברות הון - סך הכל</b>

TABLE 7.- NATIONAL EXPENDITURE ON CULTURE,  
RECREATION AND SPORTS, EXCLUDING  
CONSUMPTION OF FIXED CAPITAL, BY TYPE  
OF ACTIVITY AND FINANCING SECTOR (Cont.)

לוח 7.- הוצאה לאומית לתרבות,  
לבידור ולספורט, ללא בלאי,  
לפי סוג פעילות  
ומגזר מממן (המשך)

At current prices

במחירים שוטפים

Type of activity	משקי בית Households	מלכ"רים Non-profit institutions	רשויות מקומיות Local authorities	ממשלה ומוסדות לאומיים Government and national institutions	סך הכל Total	סוג פעילות
<b>1996</b>						
<b>GRAND TOTAL</b>	<i>NIS million</i> 13,165.5	333.6	2,826.0	1,041.3	17,366.4	<b>סך כולל</b>
<b>CURRENT EXPENDITURE - TOTAL</b>	13,206.0	206.4	1,777.7	924.5	16,114.6	<b>הוצאות שוטפות - סך הכל</b>
<b>FIXED CAPITAL FORMATION AND CAPITAL TRANSFERS - TOTAL</b>	-40.5	127.2	1,048.3	116.8	1,251.8	<b>השקעה בנכסים קבועים והעברות הון - סך הכל</b>
<i>Percentages</i>						
<b>CURRENT EXPENDITURE - TOTAL</b>	<b>82.0</b>	<b>1.3</b>	<b>11.0</b>	<b>5.7</b>	<b>100.0</b>	<b>הוצאות שוטפות - סך הכל</b>
Cultural heritage	31.4	22.7	18.0	27.9	100.0	מורשת תרבותית
Literature and printed matter	91.4	-0.3	7.2	1.6	100.0	ספרות ודברי דפוס
Music and performing arts	88.0	3.2	4.1	4.6	100.0	מוזיקה ואמנויות הבמה
Visual arts	98.2	1.8	-	0.1	100.0	אמנות פלסטית
Cinema and photography	100.3	-0.4	-2.9	2.9	100.0	קולנוע וצילום
Radio and television	100.0	-	-	-	100.0	רדיו וטלוויזיה
Socio-cultural activities	41.4	-0.9	30.9	28.5	100.0	פעילות חברתית-קהילתית
Sports and games	85.8	0.3	12.2	1.7	100.0	ספורט ומשחקים
Computers and internet	100.0	-	-	-	100.0	מחשבים ואינטרנט
Environmental protection	58.2	-1.9	42.5	1.2	100.0	הגנה על הסביבה
Gambling	100.0	-	-	-	100.0	הימורים
General administration and unclassified activities	21.9	14.8	60.9	2.4	100.0	ניהול כללי ופעולות לא מסווגות
<b>CURRENT EXPENDITURE - TOTAL</b>	<b>100.0</b>	<b>100.0</b>	<b>100.0</b>	<b>100.0</b>	<b>100.0</b>	<b>הוצאות שוטפות - סך הכל</b>
Cultural heritage	1.4	62.8	5.8	17.3	3.5	מורשת תרבותית
Literature and printed matter	9.2	-1.9	5.4	2.4	8.2	ספרות ודברי דפוס
Music and performing arts	20.2	47.2	7.1	15.1	18.8	מוזיקה ואמנויות הבמה
Visual arts	1.1	1.3	-	0.0	0.9	אמנות פלסטית
Cinema and photography	7.9	-1.9	-1.7	3.3	6.4	קולנוע וצילום
Radio and television	18.7	-	-	-	15.4	רדיו וטלוויזיה
Socio-cultural activities	5.7	-7.9	31.4	55.7	11.2	פעילות חברתית-קהילתית
Sports and games	14.4	3.1	15.3	4.1	13.8	ספורט ומשחקים
Computers and internet	7.1	-	-	-	5.8	מחשבים ואינטרנט
Environmental protection	5.9	-12.6	32.0	1.8	8.3	הגנה על הסביבה
Gambling	8.2	-	-	-	6.7	הימורים
General administration and unclassified activities	0.2	9.9	4.8	0.4	0.9	ניהול כללי ופעולות לא מסווגות

TABLE 7.- NATIONAL EXPENDITURE ON CULTURE,  
RECREATION AND SPORTS, EXCLUDING  
CONSUMPTION OF FIXED CAPITAL, BY TYPE  
OF ACTIVITY AND FINANCING SECTOR (Cont.)

לוח 7.- הוצאה לאומית לתרבות,  
לבידור ולספורט, ללא בלאי,  
לפי סוג פעילות  
(ומגזר מממן (המשך)

At current prices

במחירים שוטפים

Type of activity	משקי בית Households	מלכ"רים Non-profit institutions	רשויות מקומיות Local authorities	ממשלה ומוסדות לאומיים Government and national institutions	סך הכל Total	סוג פעילות
	<b>1995</b>					
	<i>NIS million</i>		<i>מיליוני ש"ח</i>			
<b>GRAND TOTAL</b>	<b>10,836.0</b>	<b>251.1</b>	<b>2,562.3</b>	<b>1,022.6</b>	<b>14,672.1</b>	<b>סך כולל</b>
<b>CURRENT EXPENDITURE - TOTAL</b>	<b>10,900.1</b>	<b>187.7</b>	<b>1,636.3</b>	<b>871.5</b>	<b>13,595.7</b>	<b>הוצאות שוטפות - סך הכל</b>
Cultural heritage	186.3	48.4	92.3	109.0	436.0	מורשת תרבותית
Literature and printed matter	1,036.4	1.0	82.6	20.2	1,140.2	ספרות ודברי דפוס
Music and performing arts	2,233.9	59.8	59.0	179.7	2,532.4	מוזיקה ואמנויות הבמה
Visual arts	127.0	-2.8	-	0.1	124.3	אמנות פלסטית
Cinema and photography	887.7	-7.6	-	24.4	904.5	קולנוע וצילום
Radio and television	2,010.5	-	-	-	2,010.5	רדיו וטלוויזיה
Socio-cultural activities	729.2	70.3	590.9	226.9	1,617.3	פעילות חברתית-קהילתית
Sports and games	1,433.0	34.2	239.4	237.3	1,943.8	ספורט ומשחקים
Computers and internet	672.5	-	-	-	672.5	מחשבים ואינטרנט
Environmental protection	633.9	-19.7	501.0	59.5	1,174.7	הגנה על הסביבה
Gambling	925.0	-	-	-	925.0	הימורים
General administration and unclassified activities	24.8	4.1	71.1	14.4	114.5	ניהול כללי ופעולות לא מסווגות
<b>FIXED CAPITAL FORMATION AND CAPITAL TRANSFERS - TOTAL</b>	<b>-64.1</b>	<b>63.4</b>	<b>926.0</b>	<b>151.1</b>	<b>1,076.4</b>	<b>השקעה בנכסים קבועים והעברות הון - סך הכל</b>

TABLE 7.- NATIONAL EXPENDITURE ON CULTURE,  
RECREATION AND SPORTS, EXCLUDING  
CONSUMPTION OF FIXED CAPITAL, BY TYPE  
OF ACTIVITY AND FINANCING SECTOR (Cont.)

לוח 7.- הוצאה לאומית לתרבות,  
לבידור ולספורט, ללא בלאי,  
לפי סוג פעילות  
ומגזר מממן (המשך)

At current prices

במחירים שוטפים

Type of activity	משקי בית	מלכ"רים	רשויות מקומיות	ממשלה ומוסדות לאומיים	סך הכל	סוג פעילות
	Households	Non-profit institutions	Local authorities	Government and national institutions	Total	
<b>1995</b>						
	<i>NIS million</i>				<i>מיליוני ש"ח</i>	
<b>GRAND TOTAL</b>	<b>10,836.0</b>	<b>251.1</b>	<b>2,562.3</b>	<b>1,022.6</b>	<b>14,672.1</b>	<b>סך כולל</b>
<b>CURRENT EXPENDITURE - TOTAL</b>	<b>10,900.1</b>	<b>187.7</b>	<b>1,636.3</b>	<b>871.5</b>	<b>13,595.7</b>	<b>הוצאות שוטפות - סך הכל</b>
<b>FIXED CAPITAL FORMATION AND CAPITAL TRANSFERS - TOTAL</b>	<b>-64.1</b>	<b>63.4</b>	<b>926.0</b>	<b>151.1</b>	<b>1,076.4</b>	<b>השקעה בנכסים קבועים והעברות הון - סך הכל</b>
	<i>Percentages</i>				<i>אחוזים</i>	
<b>CURRENT EXPENDITURE - TOTAL</b>	<b>80.2</b>	<b>1.4</b>	<b>12.0</b>	<b>6.4</b>	<b>100.0</b>	<b>הוצאות שוטפות - סך הכל</b>
Cultural heritage	42.7	11.1	21.2	25.0	100.0	מורשת תרבותית
Literature and printed matter	90.9	0.1	7.2	1.8	100.0	ספרות ודברי דפוס
Music and performing arts	88.2	2.4	2.3	7.1	100.0	מוזיקה ואמנויות הבמה
Visual arts	102.2	-2.3	-	0.1	100.0	אמנות פלסטית
Cinema and photography	98.1	-0.8	-	2.7	100.0	קולנוע וצילום
Radio and television	100.0	-	-	-	100.0	רדיו וטלוויזיה
Socio-cultural activities	45.1	4.3	36.5	14.0	100.0	פעילות חברתית-קהילתית
Sports and games	73.7	1.8	12.3	12.2	100.0	ספורט ומשחקים
Computers and internet	100.0	-	-	-	100.0	מחשבים ואינטרנט
Environmental protection	54.0	-1.7	42.7	5.1	100.0	הגנה על הסביבה
Gambling	100.0	-	-	-	100.0	הימורים
General administration and unclassified activities	21.7	3.6	62.1	12.6	100.0	ניהול כללי ופעולות לא מסווגות
<b>CURRENT EXPENDITURE - TOTAL</b>	<b>100.0</b>	<b>100.0</b>	<b>100.0</b>	<b>100.0</b>	<b>100.0</b>	<b>הוצאות שוטפות - סך הכל</b>
Cultural heritage	1.7	25.8	5.6	12.5	3.2	מורשת תרבותית
Literature and printed matter	9.5	0.5	5.0	2.3	8.4	ספרות ודברי דפוס
Music and performing arts	20.5	31.9	3.6	20.6	18.6	מוזיקה ואמנויות הבמה
Visual arts	1.2	-1.5	-	0.0	0.9	אמנות פלסטית
Cinema and photography	8.1	-4.1	-	2.8	6.7	קולנוע וצילום
Radio and television	18.4	-	-	-	14.8	רדיו וטלוויזיה
Socio-cultural activities	6.7	37.5	36.1	26.0	11.9	פעילות חברתית-קהילתית
Sports and games	13.1	18.2	14.6	27.2	14.3	ספורט ומשחקים
Computers and internet	6.2	-	-	-	4.9	מחשבים ואינטרנט
Environmental protection	5.8	-10.5	30.6	6.8	8.6	הגנה על הסביבה
Gambling	8.5	-	-	-	6.8	הימורים
General administration and unclassified activities	0.2	2.2	4.3	1.7	0.8	ניהול כללי ופעולות לא מסווגות

**לוח 8. - הוצאה לאומית לתרבות, לבידור ולספורט,  
ללא בלאי, לפי סוג פעילות, מגזר מממן  
והרכב מימון**

מיליוני ש"ח, במחירים שוטפים

רשויות מקומיות Local authorities				ממשלה ומוסדות לאומיים Government and national institutions				סך כולל Grand total	סוג פעילות
פחות: מכירות למשקי בית	העברות נטו למגורים אחרים	שימוש עצמי Own use	סך כל המימון Total financing	פחות: מכירות למשקי בית	העברות נטו למגורים אחרים	שימוש עצמי Own use	סך כל המימון Total financing		
Less: Sales to households	Net transfers to other sectors	Own use	Total financing	Less: Sales to households	Net transfers to other sectors	Own use	Total financing		
<b>*2010</b>									
340.5	889.5	4,097.0	4,646.0	305.4	1,044.8	832.4	1,571.8	40,942.8	<b>סך כולל הוצאות שוטפות - סך הכל</b>
340.5	761.1	2,300.9	2,721.5	305.4	903.7	760.8	1,359.2	38,809.3	
1.8	54.2	25.9	78.2	103.1	161.4	184.4	242.7	764.6	מורשת תרבותית
9.0	12.6	147.6	151.2	-	65.4	44.0	109.4	2,160.7	ספרות ודברי דפוס
51.8	88.2	101.0	137.3	-	211.7	16.4	228.1	7,803.7	מוזיקה ואמנויות הבמה
-	-	-	-	-	4.6	-	4.6	359.4	אמנות פלסטית
-	-	-	-	-	69.8	0.1	69.9	1,632.0	קולנוע וצילום
-	-	-	-	-	30.1	-	30.1	6,430.9	רדיו וטלוויזיה
131.4	345.5	594.7	808.8	-	272.5	54.0	326.5	4,522.6	פעילות חברתית-קהילתית
87.3	209.5	519.6	641.8	-0.1	67.9	69.6	137.6	6,770.2	ספורט ומשחקים
-	-	-	-	-	-	-	-	2,911.4	מחשבים ואינטרנט
56.1	3.3	693.4	640.5	202.4	20.3	392.2	210.2	2,445.7	הגנה על הסביבה
-	-	-	-	-	-	-	-	2,777.7	הימורים
3.1	47.9	218.7	263.5	-	-	-	-	230.3	ניהול כללי ופעולות לא מסווגות
-	128.4	1,796.1	1,924.5	-	141.1	71.6	212.7	2,133.5	<b>השקעה בנכסים קבועים והעברות הון - סך הכל</b>

**TABLE 8.- NATIONAL EXPENDITURE ON CULTURE, RECREATION AND SPORTS,  
EXCLUDING CONSUMPTION OF FIXED CAPITAL, BY TYPE OF ACTIVITY,  
FINANCING SECTOR AND COMPOSITION OF FINANCING**

NIS million, at current prices

Type of activity	משקי בית ואחר Households and other				מלכ"רים Non-profit institutions			
	תרומות והעברות נטו לאחרים Net donations and transfers to others	קניות ממלכ"רים ומהמגזר הציבורי Purchases from non-profit institutions and general government	רכישות מהמגזר העסקי Purchases from the business sector	סך כל המימון Total financing	פחות: מכירות למשקי בית Less: Sales to households	פחות: העברות נטו ממגזרים אחרים Less: Net transfers from other sectors	שימוש עצמי Own use	סך כל הגירעון Total deficit
	<b>*2010</b>							
<b>GRAND TOTAL</b>	<b>1,449.0</b>	<b>3,893.4</b>	<b>28,574.2</b>	<b>33,916.6</b>	<b>3,247.5</b>	<b>3,388.9</b>	<b>7,297.2</b>	<b>808.4</b>
<b>CURRENT EXPENDITURE - TOTAL</b>	<b>1,583.7</b>	<b>3,893.4</b>	<b>28,574.2</b>	<b>34,051.3</b>	<b>3,247.5</b>	<b>3,254.2</b>	<b>7,031.4</b>	<b>677.3</b>
Cultural heritage	195.6	247.2	13.3	456.1	142.3	411.2	541.0	-12.5
Literature and printed matter	-31.4	74.1	1,862.3	1,904.9	65.1	46.6	106.8	-4.8
Music and performing arts	157.1	574.2	6,759.7	7,491.0	522.4	456.9	926.6	-52.7
Visual arts	37.7	30.1	263.4	331.2	30.1	42.3	96.1	23.6
Cinema and photography	-47.2	11.4	1,600.1	1,564.4	11.4	22.6	31.8	-2.2
Radio and television	-30.1	-	6,430.9	6,400.8	-	-	-	-
Socio-cultural activities	1,042.5	1,860.0	-	2,902.5	1,728.7	1,660.5	3,873.8	484.7
Sports and games	287.3	692.8	4,890.4	5,870.5	605.6	564.8	1,290.5	120.2
Computers and internet	-	-	2,911.4	2,911.4	-	-	-	-
Environmental protection	20.1	397.7	1,064.9	1,482.7	139.2	43.7	155.9	112.3
Gambling	-	-	2,777.7	2,777.7	-	-	-	-
General administration and unclassified activities	-47.9	5.9	-	-42.1	2.7	5.6	8.8	8.8
<b>FIXED CAPITAL FORMATION AND CAPITAL TRANSFERS - TOTAL</b>	<b>-134.7</b>	<b>-</b>	<b>-</b>	<b>-134.7</b>	<b>-</b>	<b>134.8</b>	<b>265.9</b>	<b>131.1</b>

**לוח 8. - הוצאה לאומית לתרבות, לבידור ולספורט,  
ללא בלאי, לפי סוג פעילות, מגזר מממן  
והרכב מימון (המשך)**

מיליוני ש"ח, במחירים שוטפים

רשויות מקומיות Local authorities				ממשלה ומוסדות לאומיים Government and national institutions				סך כולל Grand total	סוג פעילות
פחות : מכירות למשקי בית	העברות נטו למגזרים אחרים	שימוש עצמי	סך כל המימון	פחות : מכירות למשקי בית	העברות נטו למגזרים אחרים	שימוש עצמי	סך כל המימון		
Less: Sales to households	Net transfers to other sectors	Own use	Total financing	Less: Sales to households	Net transfers to other sectors	Own use	Total financing		
<b>*2009</b>									
320.9	838.3	3,658.5	4,175.9	331.7	945.4	680.2	1,293.9	38,173.0	<b>סך כולל הוצאות שוטפות - סך הכל</b>
320.9	717.3	2,159.5	2,555.9	331.7	790.1	623.7	1,082.1	36,393.4	
1.7	51.1	24.3	73.6	137.4	156.7	177.1	196.5	730.2	מורשת תרבותית
8.4	11.8	138.2	141.6	-	57.1	42.1	99.3	2,057.5	ספרות ודברי דפוס
48.8	83.1	94.7	129.0	-	209.5	16.0	225.5	7,381.1	מוזיקה ואמנויות הבמה
-	-	-	-	-	3.9	-	3.9	320.1	אמנות פלסטית
-	-	-	-	0.1	7.0	0.3	7.2	1,593.4	קולנוע וצילום
-	-	-	-	-	2.8	-	2.8	6,234.2	רדיו וטלוויזיה
123.8	325.6	559.0	760.8	3.4	287.8	58.3	342.6	4,318.7	פעילות חברתית-קהילתית
82.3	197.5	487.5	602.7	0.1	65.4	61.6	126.9	6,398.1	ספורט ומשחקים
-	-	-	-	-	-	-	-	2,555.1	מחשבים ואינטרנט
52.9	3.1	651.1	601.2	190.7	-	268.2	77.5	2,068.9	הגנה על הסביבה
-	-	-	-	-	-	-	-	2,522.7	הימורים
2.9	45.2	204.8	247.0	-	-	-	-	213.1	ניהול כללי ופעולות לא מסווגות
-	121.0	1,499.0	1,620.0	-	155.3	56.5	211.7	1,779.6	<b>השקעה בנכסים קבועים והעברות הון - סך הכל</b>

**TABLE 8.- NATIONAL EXPENDITURE ON CULTURE, RECREATION AND SPORTS,  
EXCLUDING CONSUMPTION OF FIXED CAPITAL, BY TYPE OF ACTIVITY,  
FINANCING SECTOR AND COMPOSITION OF FINANCING (Cont.)**

NIS million, at current prices

Type of activity	משקי בית ואחר Households and other				מלכ"רים Non-profit institutions			
	תרומות והעברות נטו לאחרים Net donations and transfers to others	קניות ממלכ"רים ומהמגזר הציבורי Purchases from non-profit institutions and general government	רכישות מהמגזר העסקי Purchases from the business sector	סך כל המימון Total financing	פחות: מכירות למשקי בית Less: Sales to households	פחות: העברות נטו ממגזרים אחרים Less: Net transfers from other sectors	שימוש עצמי Own use	סך כל הגירעון Total deficit
	<b>*2009</b>							
<b>GRAND TOTAL</b>	<b>1,402.5</b>	<b>3,712.6</b>	<b>26,893.4</b>	<b>32,008.4</b>	<b>3,059.9</b>	<b>3,186.4</b>	<b>6,940.9</b>	<b>694.7</b>
<b>CURRENT EXPENDITURE - TOTAL</b>	<b>1,559.6</b>	<b>3,712.6</b>	<b>26,893.4</b>	<b>32,165.5</b>	<b>3,059.9</b>	<b>3,067.2</b>	<b>6,716.8</b>	<b>589.8</b>
Cultural heritage	179.8	273.2	12.3	465.2	134.1	387.6	516.5	-5.1
Literature and printed matter	-25.1	68.4	1,775.7	1,819.0	59.9	43.9	101.4	-2.4
Music and performing arts	138.1	541.2	6,385.6	7,064.9	492.3	430.7	884.7	-38.3
Visual arts	36.0	28.4	228.4	292.8	28.4	39.9	91.7	23.5
Cinema and photography	14.3	10.9	1,562.7	1,588.0	10.7	21.3	30.3	-1.7
Radio and television	-2.8	-	6,234.2	6,231.5	-	0.2	-	-
Socio-cultural activities	951.7	1,756.5	-	2,708.2	1,629.3	1,565.0	3,701.4	507.1
Sports and games	269.4	653.1	4,615.2	5,537.7	570.8	532.3	1,233.9	130.8
Computers and internet	-	-	2,555.1	2,555.1	-	-	-	-
Environmental protection	38.1	374.8	1,001.2	1,414.2	131.2	41.2	148.4	-24.0
Gambling	5.3	3.2	2,522.7	2,531.2	3.2	5.3	-	-8.5
General administration and unclassified activities	-45.2	2.9	-	-42.2	-	-	8.3	8.3
<b>FIXED CAPITAL FORMATION AND CAPITAL TRANSFERS - TOTAL</b>	<b>-157.1</b>	<b>-</b>	<b>-</b>	<b>-157.1</b>	<b>-</b>	<b>119.2</b>	<b>224.1</b>	<b>105.0</b>

**לוח 8. - הוצאה לאומית לתרבות, לבידור ולספורט,  
ללא בלאי, לפי סוג פעילות, מגזר מממן  
והרכב מימון (המשך)**

מיליוני ש"ח, במחירים שוטפים

רשויות מקומיות Local authorities				ממשלה ומוסדות לאומיים Government and national institutions				סך כולל Grand total	סוג פעילות
פחות : מכירות למשקי בית	העברות נטו למגזרים אחרים	שימוש עצמי Own use	סך כל המימון Total financing	פחות : מכירות למשקי בית	העברות נטו למגזרים אחרים	שימוש עצמי Own use	סך כל המימון Total financing		
Less: Sales to households	Net transfers to other sectors	Own use	Total financing	Less: Sales to households	Net transfers to other sectors	Own use	Total financing		
<b>2008</b>									
302.0	795.1	4,097.2	4,590.1	257.8	915.2	630.2	1,287.6	38,645.7	<b>סך כולל הוצאות שוטפות - סך הכל</b>
302.0	681.1	2,129.2	2,508.1	257.8	781.6	549.4	1,073.2	36,362.8	
1.3	49.0	23.8	71.5	115.5	136.4	177.1	198.0	702.2	מורשת תרבותית
-	-	-	-	-	-	-	-	-	
9.2	10.9	138.1	139.8	-	49.7	0.3	50.1	2,063.3	ספרות ודברי דפוס
-	-	-	-	-	-	-	-	-	
40.5	87.4	74.5	121.4	0.5	183.9	4.9	188.3	7,506.9	מוזיקה ואמנויות הבמה
-	-	-	-	-	3.8	0.4	4.2	364.3	אמנות פלסטית
-	-	-	-	0.5	58.7	0.7	59.0	1,833.1	קולנוע וצילום
-	-	-	-	-	-	0.1	0.1	6,554.7	רדיו וטלוויזיה
115.5	289.4	579.5	753.4	0.3	258.7	126.6	384.9	4,215.8	פעילות חברתית-קהילתית
78.7	186.9	472.2	580.4	0.1	60.3	6.3	66.6	6,121.0	ספורט ומשחקים
-	-	-	-	-	-	-	-	2,474.5	מחשבים ואינטרנט
42.5	6.7	636.3	600.5	140.9	30.0	233.0	122.1	1,930.5	הגנה על הסביבה
-	-	-	-	-	-	-	-	2,383.9	הימורים
14.3	50.7	204.7	241.0	-	-	-	-	212.6	ניהול כללי ופעולות לא מסווגות
-	114.0	1,968.0	2,082.0	-	133.6	80.8	214.4	2,282.9	<b>השקעה בנכסים קבועים והעברות הון - סך הכל</b>

**TABLE 8.- NATIONAL EXPENDITURE ON CULTURE, RECREATION AND SPORTS,  
EXCLUDING CONSUMPTION OF FIXED CAPITAL, BY TYPE OF ACTIVITY,  
FINANCING SECTOR AND COMPOSITION OF FINANCING (Cont.)**

NIS million, at current prices

Type of activity	משקי בית ואחר Households and other				מלכ"רים Non-profit institutions			
	תרומות והעברות נטו לאחרים Net donations and transfers to others	קניות ממלכ"רים ומהמגזר הציבורי Purchases from non-profit institutions and general government	רכישות מהמגזר העסקי Purchases from the business sector	סך כל המימון Total financing	פחות: מכירות למשקי בית Less: Sales to households	פחות: העברות נטו ממגזרים אחרים Less: Net transfers from other sectors	שימוש עצמי Own use	סך כל הגירעון Total deficit
	<b>2008</b>							
<b>GRAND TOTAL</b>	<b>1,284.0</b>	<b>3,430.0</b>	<b>27,315.2</b>	<b>32,029.2</b>	<b>2,873.2</b>	<b>2,999.3</b>	<b>6,603.1</b>	<b>738.8</b>
<b>CURRENT EXPENDITURE - TOTAL</b>	<b>1,412.3</b>	<b>3,430.0</b>	<b>27,315.2</b>	<b>32,157.5</b>	<b>2,873.2</b>	<b>2,880.0</b>	<b>6,369.0</b>	<b>623.9</b>
Cultural heritage	178.5	242.7	11.6	432.8	125.9	363.9	489.7	-0.1
Literature and printed matter	-19.4	65.4	1,829.1	1,875.1	56.3	41.2	95.8	-1.7
Music and performing arts	133.0	503.3	6,588.8	7,225.2	462.3	404.4	838.7	-27.9
Visual arts	33.7	26.6	277.0	337.3	26.6	37.4	86.9	22.8
Cinema and photography	-38.7	10.6	1,803.6	1,775.4	10.1	20.0	28.8	-1.3
Radio and television	-	-	6,554.6	6,554.6	-	-	-	-
Socio-cultural activities	921.4	1,645.7	-	2,567.1	1,529.8	1,469.5	3,509.8	510.4
Sports and games	252.5	614.7	4,471.3	5,338.6	535.9	499.8	1,171.1	135.4
Computers and internet	-	-	2,474.5	2,474.5	-	-	-	-
Environmental protection	1.9	306.7	920.8	1,229.4	123.2	38.7	140.4	-21.5
Gambling	-	-	2,383.9	2,383.9	3.0	0.1	-	-
General administration and unclassified activities	-50.7	14.3	-	-36.3	-	5.0	7.9	7.9
<b>FIXED CAPITAL FORMATION AND CAPITAL TRANSFERS - TOTAL</b>	<b>-128.3</b>	<b>-</b>	<b>-</b>	<b>-128.3</b>	<b>-</b>	<b>119.3</b>	<b>234.1</b>	<b>114.8</b>

**לוח 8 - הוצאה לאומית לתרבות, לבידור ולספורט,  
ללא בלאי, לפי סוג פעילות, מגזר מממן  
והרכב מימון (המשך)**

מיליוני ש"ח, במחירים שוטפים

רשויות מקומיות Local authorities				ממשלה ומוסדות לאומיים Government and national institutions				סך כולל Grand total	סוג פעילות
פחות : מכירות למשקי בית	העברות נטו למגזרים אחרים	שימוש עצמי Own use	סך כל המימון Total financing	פחות : מכירות למשקי בית	העברות נטו למגזרים אחרים	שימוש עצמי Own use	סך כל המימון Total financing		
Less: Sales to households	Net transfers to other sectors	Own use	Total financing	Less: Sales to households	Net transfers to other sectors	Own use	Total financing		
<b>2007</b>									
269.6	744.9	3,680.5	4,155.7	233.9	949.9	645.0	1,361.0	36,579.6	<b>סך כולל הוצאות שוטפות - סך הכל</b>
269.6	660.9	2,050.6	2,441.8	233.9	788.3	571.5	1,125.8	34,876.1	
1.2	47.0	21.9	67.7	103.0	131.4	239.0	267.5	811.6	מורשת תרבותית
14.3	12.2	130.5	128.4	-	33.9	0.2	34.1	1,961.8	ספרות ודברי דפוס
46.2	81.1	77.1	112.1	-	207.6	3.4	210.9	7,172.5	מוזיקה ואמנויות הבמה
-	-	-	-	-	3.5	0.3	3.8	317.9	אמנות פלסטית
-	-	-	-	0.2	53.4	0.8	54.0	1,755.4	קולנוע וצילום
-	-	-	-	-	40.8	0.1	40.8	6,249.8	רדיו וטלוויזיה
83.8	318.2	556.5	790.9	0.2	268.5	100.7	368.9	4,048.5	פעילות חברתית-קהילתית
74.2	164.1	460.1	550.1	0.1	45.0	4.6	49.6	5,866.5	ספורט ומשחקים
-	-	-	-	-	-	-	-	2,405.4	מחשבים ואינטרנט
42.7	2.9	602.4	562.5	130.5	4.3	222.4	96.2	1,854.0	הגנה על הסביבה
-	-	-	-	-	-	-	-	2,225.2	הימורים
7.3	35.4	202.1	230.2	-	-	-	-	207.7	ניהול כללי ופעולות לא מסווגות
-	84.0	1,629.9	1,713.9	-	161.6	73.6	235.2	1,703.5	<b>השקעה בנכסים קבועים והעברות הון - סך הכל</b>

**TABLE 8.- NATIONAL EXPENDITURE ON CULTURE, RECREATION AND SPORTS,  
EXCLUDING CONSUMPTION OF FIXED CAPITAL, BY TYPE OF ACTIVITY,  
FINANCING SECTOR AND COMPOSITION OF FINANCING (Cont.)**

NIS million, at current prices

Type of activity	משקי בית ואחר Households and other				מלכ"רים Non-profit institutions			
	תרומות והעברות נטו לאחרים Net donations and transfers to others	קניות ממלכ"רים ומהמגזר הציבורי Purchases from non-profit institutions and general government	רכישות מהמגזר העסקי Purchases from the business sector	סך כל המימון Total financing	פחות: מכירות למשקי בית Less: Sales to households	פחות: העברות נטו ממגזרים אחרים Less: Net transfers from other sectors	שימוש עצמי Own use	סך כל הגירעון Total deficit
	<b>2007</b>							
<b>GRAND TOTAL</b>	<b>1,294.4</b>	<b>3,378.3</b>	<b>26,151.6</b>	<b>30,824.3</b>	<b>2,874.7</b>	<b>2,989.2</b>	<b>6,102.6</b>	<b>238.6</b>
<b>CURRENT EXPENDITURE - TOTAL</b>	<b>1,529.4</b>	<b>3,378.3</b>	<b>26,151.6</b>	<b>31,059.3</b>	<b>2,874.7</b>	<b>2,978.6</b>	<b>6,102.6</b>	<b>249.2</b>
Cultural heritage	206.6	220.2	10.6	437.5	116.0	385.1	540.0	39.0
Literature and printed matter	-3.8	65.9	1,736.2	1,798.3	51.7	42.3	94.9	0.9
Music and performing arts	88.1	444.0	6,339.5	6,871.6	397.8	376.8	752.4	-22.2
Visual arts	48.0	26.0	241.4	315.5	26.0	51.5	76.2	-1.4
Cinema and photography	-38.2	7.6	1,733.1	1,702.5	7.4	15.2	21.5	-1.1
Radio and television	-40.8	-	6,249.7	6,208.9	-	-	-	-
Socio-cultural activities	1,018.5	1,668.5	-	2,687.0	1,584.5	1,605.2	3,391.4	201.7
Sports and games	242.3	655.5	4,298.2	5,196.0	581.3	451.4	1,103.5	70.8
Computers and internet	-	-	2,405.4	2,405.4	-	-	-	-
Environmental protection	39.5	281.0	912.2	1,232.7	107.7	46.6	117.0	-37.3
Gambling	-	-	2,225.2	2,225.2	-	-	-	-
General administration and unclassified activities	-30.9	9.5	-	-21.3	2.2	4.5	5.6	-1.2
<b>FIXED CAPITAL FORMATION AND CAPITAL TRANSFERS - TOTAL</b>	<b>-235.0</b>	<b>-</b>	<b>-</b>	<b>-235.0</b>	<b>-</b>	<b>10.6</b>	<b>-</b>	<b>-10.6</b>

**לוח 8 - הוצאה לאומית לתרבות, לבידור ולספורט,  
ללא בלאי, לפי סוג פעילות, מגזר מממן  
והרכב מימון (המשך)**

מיליוני ש"ח, במחירים שוטפים

רשויות מקומיות Local authorities				ממשלה ומוסדות לאומיים Government and national institutions				סך כולל Grand total	סוג פעילות
פחות : מכירות למשקי בית	העברות נטו למגזרים אחרים	שימוש עצמי Own use	סך כל המימון Total financing	פחות : מכירות למשקי בית	העברות נטו למגזרים אחרים	שימוש עצמי Own use	סך כל המימון Total financing		
Less: Sales to households	Net transfers to other sectors	Own use	Total financing	Less: Sales to households	Net transfers to other sectors	Own use	Total financing		
<b>2006</b>									
255.6	655.5	3,068.5	3,468.4	137.9	1,188.8	561.0	1,628.9	31,258.8	<b>סך כולל הוצאות שוטפות - סך הכל</b>
255.6	625.5	1,896.1	2,266.0	137.9	1,020.8	494.5	1,394.5	29,741.7	
1.7	46.0	22.5	66.9	6.9	120.6	156.4	270.1	616.6	מורשת תרבותית
15.4	1.2	142.8	128.5	-	34.1	0.4	34.4	1,946.2	ספרות ודברי דפוס
37.3	66.6	77.0	106.3	1.4	195.7	5.5	201.2	6,631.0	מוזיקה ואמנויות הבמה
-	-	-	-	-	3.5	0.4	3.9	308.4	אמנות פלסטית
-	-	-	-	0.6	43.3	1.3	44.0	1,668.3	קולנוע וצילום
-	-	-	-	15.6	-	0.1	0.1	6,181.0	רדיו וטלוויזיה
81.8	303.4	479.0	700.7	10.5	456.4	137.3	583.3	3,442.9	פעילות חברתית-קהילתית
71.4	166.4	420.3	515.2	0.7	33.1	6.3	38.7	4,003.6	ספורט ומשחקים
-	-	-	-	-	-	-	-	920.8	מחשבים ואינטרנט
43.2	4.1	561.1	521.9	102.2	134.2	186.7	218.7	1,664.5	הגנה על הסביבה
-	-	-	-	-	-	-	-	2,159.3	הימורים
4.8	37.9	193.4	226.4	-	-	-	-	199.1	ניהול כללי ופעולות לא מסווגות
-	30.0	1,172.4	1,202.4	-	167.9	66.5	234.4	1,517.1	<b>השקעה בנכסים קבועים והעברות הון - סך הכל</b>

**TABLE 8.- NATIONAL EXPENDITURE ON CULTURE, RECREATION AND SPORTS,  
EXCLUDING CONSUMPTION OF FIXED CAPITAL, BY TYPE OF ACTIVITY,  
FINANCING SECTOR AND COMPOSITION OF FINANCING (Cont.)**

NIS million, at current prices

Type of activity	משקי בית ואחר Households and other				מלכ"רים Non-profit institutions			
	תרומות והעברות נטו לאחרים Net donations and transfers to others	קניות ממלכ"רים ומהמגזר הציבורי Purchases from non-profit institutions and general government	רכישות מהמגזר העסקי Purchases from the business sector	סך כל המימון סך כל Total financing	פחות: מכירות למשקי בית Less: Sales to households	פחות: העברות נטו ממגזרים אחרים Less: Net transfers from other sectors	שימוש עצמי Own use	סך כל הגירעון Total deficit
	<b>2006</b>							
<b>GRAND TOTAL</b>	<b>993.1</b>	<b>2,808.6</b>	<b>21,878.5</b>	<b>25,680.2</b>	<b>2,430.7</b>	<b>2,837.3</b>	<b>5,749.3</b>	<b>481.3</b>
<b>CURRENT EXPENDITURE - TOTAL</b>	<b>1,080.0</b>	<b>2,808.6</b>	<b>21,878.5</b>	<b>25,767.2</b>	<b>2,430.7</b>	<b>2,726.4</b>	<b>5,471.1</b>	<b>314.0</b>
Cultural heritage	149.4	112.7	9.7	271.9	104.2	316.0	427.9	7.7
Literature and printed matter	3.2	56.9	1,724.1	1,784.2	41.5	38.4	79.0	-1.0
Music and performing arts	103.8	454.2	5,767.1	6,325.1	415.5	366.0	779.9	-1.6
Visual arts	60.3	23.1	208.4	291.9	23.1	63.8	99.6	12.7
Cinema and photography	-28.7	7.4	1,644.7	1,623.3	6.8	14.6	22.3	1.0
Radio and television	-	-	6,180.9	6,180.9	-	-	-	-
Socio-cultural activities	650.6	1,277.2	-	1,927.8	1,185.0	1,410.5	2,826.5	231.0
Sports and games	272.8	601.1	2,474.5	3,348.4	528.9	472.2	1,102.5	101.3
Computers and internet	-	-	920.8	920.8	-	-	-	-
Environmental protection	-97.1	268.7	789.1	960.7	123.3	41.2	127.6	-36.9
Gambling	-	-	2,159.3	2,159.3	-	-	-	-
General administration and unclassified activities	-34.3	7.2	-	-27.1	2.4	3.6	5.7	-0.3
<b>FIXED CAPITAL FORMATION AND CAPITAL TRANSFERS - TOTAL</b>	<b>-87.0</b>	<b>-</b>	<b>-</b>	<b>-87.0</b>	<b>-</b>	<b>110.9</b>	<b>278.3</b>	<b>167.3</b>

**לוח 8 - הוצאה לאומית לתרבות, לבידור ולספורט,  
ללא בלאי, לפי סוג פעילות, מגזר מממן  
והרכב מימון (המשך)**

מיליוני ש"ח, במחירים שוטפים

רשויות מקומיות Local authorities				ממשלה ומוסדות לאומיים Government and national institutions				סך כולל Grand total	סוג פעילות
פחות : מכירות למשקי בית	העברות נטו למגזרים אחרים	שימוש עצמי	סך כל המימון	פחות : מכירות למשקי בית	העברות נטו למגזרים אחרים	שימוש עצמי	סך כל המימון		
Less: Sales to households	Net transfers to other sectors	Own use	Total financing	Less: Sales to households	Net transfers to other sectors	Own use	Total financing		
<b>2005</b>									
246.0	636.7	3,650.6	3,288.9	116.0	953.1	513.4	1,350.6	30,829.0	<b>סך כולל הוצאות שוטפות - סך הכל</b>
246.0	589.7	2,545.6	2,136.8	116.0	788.4	450.4	1,122.8	29,660.9	
1.3	43.9	21.1	63.8	3.0	103.8	145.9	246.7	589.9	מורשת תרבותית
14.2	2.1	133.7	121.6	-	32.3	0.4	32.6	2,001.6	ספרות ודברי דפוס
30.9	65.7	71.6	106.4	-	204.3	2.7	207.0	6,054.2	מוזיקה ואמנויות הבמה
-	-	-	-	-	3.5	0.1	3.6	213.8	אמנות פלסטית
-	-	-	-	0.2	62.8	3.5	66.1	1,550.7	קולנוע וצילום
-	-	752.4	-	-	-	0.5	0.5	5,511.3	רדיו וטלוויזיה
81.8	273.1	442.3	633.6	-0.8	265.3	80.7	346.8	2,913.9	פעילות חברתית-קהילתית
65.5	163.1	406.8	504.4	0.2	73.5	6.5	79.8	7,067.0	ספורט ומשחקים
-	-	-	-	-	-	-	-	764.2	מחשבים ואינטרנט
45.5	7.1	532.3	493.8	113.4	42.8	210.2	139.6	2,752.2	הגנה על הסביבה
-	-	-	-	-	-	-	-	-	הימורים
6.8	34.7	185.4	213.3	-	-	-	-	242.0	ניהול כללי ופעולות לא מסווגות
-	47.0	1,105.1	1,152.1	-	164.8	63.0	227.8	1,168.1	<b>השקעה בנכסים קבועים והעברות הון - סך הכל</b>

**TABLE 8.- NATIONAL EXPENDITURE ON CULTURE, RECREATION AND SPORTS,  
EXCLUDING CONSUMPTION OF FIXED CAPITAL, BY TYPE OF ACTIVITY,  
FINANCING SECTOR AND COMPOSITION OF FINANCING (Cont.)**

NIS million, at current prices

Type of activity	משקי בית ואחר Households and other				מלכ"רים Non-profit institutions			
	תרומות והעברות נטו לאחרים Net donations and transfers to others	קניות ממלכ"רים ומהמגזר הציבורי Purchases from non-profit institutions and general government	רכישות מהמגזר העסקי Purchases from the business sector	סך כל המימון Total financing	פחות: מכירות למשקי בית Less: Sales to households	פחות: העברות נטו ממגזרים אחרים Less: Net transfers from other sectors	שימוש עצמי Own use	סך כל הגירעון Total deficit
	<b>2005</b>							
<b>GRAND TOTAL</b>	<b>1,076.8</b>	<b>2,496.5</b>	<b>22,687.4</b>	<b>26,260.7</b>	<b>2,134.5</b>	<b>2,666.6</b>	<b>4,730.0</b>	<b>-71.1</b>
<b>CURRENT EXPENDITURE - TOTAL</b>	<b>1,256.2</b>	<b>2,496.5</b>	<b>22,687.4</b>	<b>26,440.1</b>	<b>2,134.5</b>	<b>2,634.3</b>	<b>4,730.0</b>	<b>-38.8</b>
Cultural heritage	117.8	86.6	8.9	213.4	82.3	265.6	413.9	66.0
Literature and printed matter	55.0	42.9	1,776.6	1,874.5	28.6	89.3	90.9	-27.1
Music and performing arts	87.8	414.8	5,257.6	5,760.2	383.9	357.9	722.3	-19.4
Visual arts	7.2	22.9	142.8	172.8	22.9	10.7	71.0	37.4
Cinema and photography	-59.4	5.7	1,536.8	1,483.1	5.5	3.4	10.4	1.5
Radio and television	-	-	5,510.7	5,510.7	-	-	-	-
Socio-cultural activities	851.4	1,114.3	-	1,965.6	1,033.3	1,389.8	2,391.0	-32.0
Sports and games	228.6	429.0	5,847.7	6,505.3	363.4	465.2	806.1	-22.5
Computers and internet	-	-	764.2	764.2	-	-	-	-
Environmental protection	-25.5	336.2	1,842.0	2,152.8	177.3	24.4	167.7	-34.0
Gambling	-	-	-	-	-	-	-	-
General administration and unclassified activities	-6.8	44.2	-	37.4	37.4	27.9	56.6	-8.7
<b>FIXED CAPITAL FORMATION AND CAPITAL TRANSFERS - TOTAL</b>	<b>-179.4</b>	<b>-</b>	<b>-</b>	<b>-179.4</b>	<b>-</b>	<b>32.4</b>	<b>-</b>	<b>-32.4</b>

**לוח 8. - הוצאה לאומית לתרבות, לבידור ולספורט,  
ללא בלאי, לפי סוג פעילות, מגזר מממן  
והרכב מימון (המשך)**

מיליוני ש"ח, במחירים שוטפים

רשויות מקומיות Local authorities				ממשלה ומוסדות לאומיים Government and national institutions				סך כולל	סוג פעילות
פחות : מכירות למשקי בית	העברות נטו למגזרים אחרים	שימוש עצמי	סך כל המימון	פחות : מכירות למשקי בית	העברות נטו למגזרים אחרים	שימוש עצמי	סך כל המימון	Grand total	
Less: Sales to households	Net transfers to other sectors	Own use	Total financing	Less: Sales to households	Net transfers to other sectors	Own use	Total financing		
<b>2004</b>									
256.6	706.3	2,961.1	3,410.8	101.4	1,161.4	559.3	1,619.5	28,810.3	<b>סך כולל הוצאות שוטפות - סך הכל</b>
256.6	671.3	1,801.1	2,215.8	101.4	999.8	395.2	1,293.7	27,486.2	
1.8	42.2	21.2	61.6	4.1	210.3	135.6	341.8	555.0	מורשת תרבותית
11.7	6.7	130.5	125.5	-	33.9	0.4	34.3	2,046.8	ספרות ודברי דפוס
31.7	66.2	90.1	124.6	0.1	211.1	1.9	213.0	5,329.9	מוזיקה ואמנויות הבמה
-	-	-	-	-	3.1	0.1	3.2	187.1	אמנות פלסטית
-	-	-	-	-	60.0	0.3	60.3	6,590.0	קולנוע וצילום
-	-	-	-	-	59.6	1.8	61.4	1.8	רדיו וטלוויזיה
81.1	314.9	425.0	658.7	0.1	311.4	59.9	371.2	2,730.3	פעילות חברתית-קהילתית
76.2	190.9	415.7	530.4	-	63.7	5.7	69.4	4,295.1	ספורט ומשחקים
-	-	-	-	-	-	-	-	2,237.2	מחשבים ואינטרנט
44.2	14.7	512.1	482.6	97.1	46.6	189.7	139.2	1,620.8	הגנה על הסביבה
-	-	-	-	-	-	-	-	1,633.9	הימורים
9.9	35.7	206.6	232.3	-	-	-	-	258.4	ניהול כללי ופעולות לא מסווגות
-	35.0	1,160.0	1,195.0	-	161.6	164.1	325.8	1,324.1	<b>השקעה בנכסים קבועים והעברות הון - סך הכל</b>

**TABLE 8.- NATIONAL EXPENDITURE ON CULTURE, RECREATION AND SPORTS,  
EXCLUDING CONSUMPTION OF FIXED CAPITAL, BY TYPE OF ACTIVITY,  
FINANCING SECTOR AND COMPOSITION OF FINANCING (Cont.)**

NIS million, at current prices

Type of activity	משקי בית ואחר Households and other				מלכ"רים Non-profit institutions			
	תרומות והעברות נטו לאחרים Net donations and transfers to others	קניות ממלכ"רים ומהמגזר הציבורי Purchases from non-profit institutions and general government	רכישות מהמגזר העסקי Purchases from the business sector	סך כל המימון Total financing	פחות: מכירות למשקי בית Less: Sales to households	פחות: העברות נטו ממגזרים אחרים Less: Net transfers from other sectors	שימוש עצמי Own use	סך כל הגירעון Total deficit
	<b>2004</b>							
<b>GRAND TOTAL</b>	<b>600.9</b>	<b>2,340.6</b>	<b>20,847.6</b>	<b>23,789.2</b>	<b>1,982.6</b>	<b>2,468.7</b>	<b>4,442.1</b>	<b>-9.2</b>
<b>CURRENT EXPENDITURE - TOTAL</b>	<b>767.7</b>	<b>2,340.6</b>	<b>20,847.6</b>	<b>23,956.0</b>	<b>1,982.6</b>	<b>2,438.8</b>	<b>4,442.1</b>	<b>20.7</b>
Cultural heritage	-4.1	82.9	8.8	87.6	77.1	248.5	389.4	63.9
Literature and printed matter	41.6	38.3	1,831.3	1,911.2	26.6	82.3	84.6	-24.3
Music and performing arts	55.1	390.6	4,559.9	5,005.5	358.8	332.4	678.0	-13.2
Visual arts	6.9	21.1	120.7	148.8	21.1	10.0	66.2	35.1
Cinema and photography	-56.8	5.1	6,580.0	6,528.3	5.1	3.2	9.8	1.4
Radio and television	-59.6	-	-	-59.6	-	-	-	-
Socio-cultural activities	653.0	1,031.9	-	1,684.9	950.7	1,279.3	2,245.4	15.5
Sports and games	179.8	418.1	3,115.2	3,713.1	341.9	434.4	758.5	-17.8
Computers and internet	-	-	2,237.2	2,237.2	-	-	-	-
Environmental protection	-38.2	308.6	760.7	1,031.1	167.3	23.1	158.2	-32.1
Gambling	-	-	1,633.9	1,633.9	-	-	-	-
General administration and unclassified activities	-10.1	43.9	-	33.9	34.0	25.6	51.9	-7.8
<b>FIXED CAPITAL FORMATION AND CAPITAL TRANSFERS - TOTAL</b>	<b>-166.8</b>	<b>-</b>	<b>-</b>	<b>-166.8</b>	<b>-</b>	<b>29.9</b>	<b>-</b>	<b>-29.9</b>

**לוח 8. - הוצאה לאומית לתרבות, לבידור ולספורט,  
ללא בלאי, לפי סוג פעילות, מגזר מממן  
והרכב מימון (המשך)**

מיליוני ש"ח, במחירים שוטפים

רשויות מקומיות Local authorities				ממשלה ומוסדות לאומיים Government and national institutions				סך כולל Grand total	סוג פעילות
פחות: מכירות למשקי בית	העברות נטו למגזרים אחרים	שימוש עצמי Own use	סך כל המימון Total financing	פחות: מכירות למשקי בית	העברות נטו למגזרים אחרים	שימוש עצמי Own use	סך כל המימון Total financing		
Less: Sales to households	Net transfers to other sectors	Own use	Total financing	Less: Sales to households	Net transfers to other sectors	Own use	Total financing		
<b>2003</b>									
232.7	661.4	3,541.0	3,969.7	128.7	1,065.2	465.1	1,401.1	26,853.4	<b>סך כולל הוצאות שוטפות - סך הכל</b>
232.7	617.5	1,893.8	2,278.6	128.7	916.0	465.1	1,251.9	24,996.5	
2.6	42.8	22.7	62.8	2.0	125.9	138.4	262.3	586.3	מורשת תרבותית
12.9	2.0	139.9	129.1	-	43.3	0.4	43.7	1,916.2	ספרות ודברי דפוס
29.1	63.6	91.8	126.3	0.2	202.2	6.1	208.3	4,775.1	מוזיקה ואמנויות הבמה
-	-	-	-	-	3.2	1.0	4.2	219.5	אמנות פלסטית
-	-	-	-	27.4	72.4	4.5	49.5	1,108.9	קולנוע וצילום
-	-	-	-	-	77.9	0.8	77.9	4,642.9	רדיו וטלוויזיה
124.2	310.8	463.4	650.0	3.0	290.7	84.0	371.7	2,797.5	פעילות חברתית-קהילתית
51.4	174.9	440.9	564.4	0.1	75.2	24.8	99.9	3,926.4	ספורט ומשחקים
-	-	-	-	-	-	-	-	1,677.0	מחשבים ואינטרנט
1.5	8.5	516.4	523.4	96.0	24.9	202.2	131.1	1,598.8	הגנה על הסביבה
-	-	-	-	-	-	-	-	1,477.0	הימורים
11.1	14.9	218.8	222.5	-	0.3	3.0	3.3	270.9	ניהול כללי ופעולות לא מסווגות
-	43.9	1,647.2	1,691.1	-	149.2	-	149.2	1,856.9	<b>השקעה בנכסים קבועים והעברות הון - סך הכל</b>

**TABLE 8.- NATIONAL EXPENDITURE ON CULTURE, RECREATION AND SPORTS,  
EXCLUDING CONSUMPTION OF FIXED CAPITAL, BY TYPE OF ACTIVITY,  
FINANCING SECTOR AND COMPOSITION OF FINANCING (Cont.)**

NIS million, at current prices

Type of activity	משקי בית ואחר Households and other				מלכ"רים Non-profit institutions			
	תרומות והעברות נטו לאחרים Net donations and transfers to others	קניות ממלכ"רים ומהמגזר הציבורי Purchases from non-profit institutions and general government	רכישות מהמגזר העסקי Purchases from the business sector	סך כל המימון Total financing	פחות: מכירות למשקי בית Less: Sales to households	פחות: העברות נטו ממגזרים אחרים Less: Net transfers from other sectors	שימוש עצמי Own use	סך כל הגירעון Total deficit
	<b>2003</b>							
<b>GRAND TOTAL</b>	<b>959.9</b>	<b>2,445.6</b>	<b>18,219.4</b>	<b>21,624.9</b>	<b>2,084.2</b>	<b>2,686.6</b>	<b>4,628.5</b>	<b>-142.2</b>
<b>CURRENT EXPENDITURE - TOTAL</b>	<b>1,087.4</b>	<b>2,445.6</b>	<b>18,219.4</b>	<b>21,752.4</b>	<b>2,084.2</b>	<b>2,620.9</b>	<b>4,418.8</b>	<b>-286.3</b>
Cultural heritage	138.9	81.2	8.3	228.4	76.6	307.5	416.8	32.7
Literature and printed matter	27.4	26.5	1,683.9	1,737.8	13.6	72.8	92.0	5.6
Music and performing arts	72.5	403.2	4,002.2	4,477.9	373.9	338.3	674.9	-37.3
Visual arts	23.2	16.0	162.6	201.8	16.0	26.4	55.9	13.5
Cinema and photography	-63.8	32.1	1,092.9	1,061.3	4.7	8.6	11.5	-1.8
Radio and television	-77.9	-	4,642.9	4,565.0	-	-	-	-
Socio-cultural activities	954.1	1,058.7	-	2,012.8	931.6	1,555.6	2,250.1	-237.0
Sports and games	13.3	643.0	2,754.5	3,410.8	591.5	263.5	706.2	-148.8
Computers and internet	-	-	1,677.0	1,677.0	-	-	-	-
Environmental protection	11.9	171.7	718.0	901.6	74.2	45.3	162.2	42.7
Gambling	-	-	1,477.0	1,477.0	-	-	-	-
General administration and unclassified activities	-12.2	13.1	-	0.9	2.0	2.9	49.1	44.2
<b>FIXED CAPITAL FORMATION AND CAPITAL TRANSFERS - TOTAL</b>	<b>-127.4</b>	<b>-</b>	<b>-</b>	<b>-127.4</b>	<b>-</b>	<b>65.7</b>	<b>209.7</b>	<b>144.0</b>

**לוח 8. - הוצאה לאומית לתרבות, לבידור ולספורט,  
ללא בלאי, לפי סוג פעילות, מגזר מממן  
והרכב מימון (המשך)**

מיליוני ש"ח, במחירים שוטפים

רשויות מקומיות Local authorities				ממשלה ומוסדות לאומיים Government and national institutions				סך כולל Grand total	סוג פעילות
פחות : מכירות למשקי בית	העברות נטו למגזרים אחרים	שימוש עצמי Own use	סך כל המימון Total financing	פחות : מכירות למשקי בית	העברות נטו למגזרים אחרים	שימוש עצמי Own use	סך כל המימון Total financing		
Less: Sales to households	Net transfers to other sectors	Own use	Total financing	Less: Sales to households	Net transfers to other sectors	Own use	Total financing		
<b>2002</b>									
229.9	751.3	3,557.9	4,079.3	79.9	1,037.2	435.2	1,400.7	26,368.9	<b>סך כולל הוצאות שוטפות - סך הכל</b>
229.9	706.6	1,951.2	2,427.9	79.9	931.4	435.2	1,286.1	24,534.2	
2.0	42.8	22.3	63.0	1.9	158.0	135.4	291.5	616.6	מורשת תרבותית
13.7	5.9	140.3	132.5	-	18.0	3.9	21.9	1,918.2	ספרות ודברי דפוס
31.1	65.5	99.4	133.9	-	193.3	4.0	197.3	4,686.3	מוזיקה ואמנויות הבמה
-	-	-	-	-	3.5	0.1	3.6	230.9	אמנות פלסטית
-	-	-	-	-	0.1	0.7	0.8	1,247.8	קולנוע וצילום
-	-	-	-	-	71.3	0.588	71.3	4,464.3	רדיו וטלוויזיה
103.5	321.7	468.6	686.9	-	346.2	89.5	435.7	2,803.0	פעילות חברתית-קהילתית
53.4	213.1	484.2	643.9	0.1	41.0	8.7	49.7	3,714.7	ספורט ומשחקים
-	-	-	-	-	-	-	-	1,449.8	מחשבים ואינטרנט
1.5	7.8	500.4	506.7	77.9	96.2	191.4	209.6	1,603.4	הגנה על הסביבה
-	-	-	-	-	-	-	-	1,505.0	הימורים
24.8	49.9	235.9	261.0	-	3.8	0.9	4.8	294.2	ניהול כללי ופעולות לא מסווגות
-	44.7	1,606.8	1,651.4	-	105.8	-	114.6	1,834.7	<b>השקעה בנכסים קבועים והעברות הון - סך הכל</b>

**TABLE 8.- NATIONAL EXPENDITURE ON CULTURE, RECREATION AND SPORTS,  
EXCLUDING CONSUMPTION OF FIXED CAPITAL, BY TYPE OF ACTIVITY,  
FINANCING SECTOR AND COMPOSITION OF FINANCING (Cont.)**

NIS million, at current prices

Type of activity	משקי בית ואחר Households and other				מלכ"רים Non-profit institutions			
	תרומות והעברות נטו לאחרים Net donations and transfers to others	קניות ממלכ"רים ומהמגזר הציבורי Purchases from non-profit institutions and general government	רכישות מהמגזר העסקי Purchases from the business sector	סך כל המימון Total financing	פחות: מכירות למשקי בית Less: Sales to households	פחות: העברות נטו ממגזרים אחרים Less: Net transfers from other sectors	שימוש עצמי Own use	סך כל הגירעון Total deficit
	<b>2002</b>							
<b>GRAND TOTAL</b>	<b>869.3</b>	<b>2,175.5</b>	<b>17,891.8</b>	<b>20,936.6</b>	<b>1,865.7</b>	<b>2,657.8</b>	<b>4,475.7</b>	<b>-47.7</b>
<b>CURRENT EXPENDITURE - TOTAL</b>	<b>942.0</b>	<b>2,175.5</b>	<b>17,891.8</b>	<b>21,009.2</b>	<b>1,865.7</b>	<b>2,580.0</b>	<b>4,256.6</b>	<b>-189.1</b>
Cultural heritage	149.8	74.4	8.4	232.7	70.5	350.6	450.4	29.3
Literature and printed matter	10.7	28.6	1,714.5	1,753.8	14.8	34.6	59.4	10.0
Music and performing arts	47.9	381.6	3,923.6	4,353.1	350.5	306.7	659.3	2.2
Visual arts	25.3	17.6	168.8	211.7	17.6	28.8	62.0	15.6
Cinema and photography	12.2	5.4	1,231.4	1,249.0	5.4	12.3	15.7	-2.0
Radio and television	-71.3	-	4,464.3	4,393.0	-	-	-	-
Socio-cultural activities	961.9	898.1	-	1,860.0	794.7	1,629.8	2,244.9	-179.6
Sports and games	-113.5	568.3	2,682.2	3,137.0	514.8	140.7	539.6	-115.9
Computers and internet	-	-	1,449.8	1,449.8	-	-	-	-
Environmental protection	-45.4	175.2	743.7	873.5	95.8	58.6	167.9	13.5
Gambling	-	-	1,505.0	1,505.0	-	-	-	-
General administration and unclassified activities	-35.7	26.3	-	-9.4	1.5	18.0	57.3	37.8
<b>FIXED CAPITAL FORMATION AND CAPITAL TRANSFERS - TOTAL</b>	<b>-72.6</b>	<b>-</b>	<b>-</b>	<b>-72.6</b>	<b>-</b>	<b>77.8</b>	<b>219.1</b>	<b>141.4</b>

**לוח 8. - הוצאה לאומית לתרבות, לבידור ולספורט,  
ללא בלאי, לפי סוג פעילות, מגזר מממן  
והרכב מימון (המשך)**

מיליוני ש"ח, במחירים שוטפים

רשויות מקומיות Local authorities				ממשלה ומוסדות לאומיים Government and national institutions				סך כולל Grand total	סוג פעילות
פחות: מכירות למשקי בית	העברות נטו למגזרים אחרים	שימוש עצמי Own use	סך כל המימון Total financing	פחות: מכירות למשקי בית	העברות נטו למגזרים אחרים	שימוש עצמי Own use	סך כל המימון Total financing		
Less: Sales to households	Net transfers to other sectors	Own use	Total financing	Less: Sales to households	Net transfers to other sectors	Own use	Total financing		
<b>2001</b>									
232.0	765.0	3,218.0	3,751.0	115.1	1,118.6	435.7	1,439.5	26,448.0	<b>סך כולל הוצאות שוטפות - סך הכל</b>
232.0	734.0	1,882.0	2,384.0	115.1	1,043.5	435.7	1,364.4	24,864.8	
1.0	36.4	24.8	60.2	50.1	160.1	181.4	291.4	631.1	מורשת תרבותית
15.0	31.4	81.7	98.1	0.0	27.1	3.8	30.9	1,927.6	ספרות ודברי דפוס
31.0	27.2	25.9	22.1	-	202.1	3.6	205.7	4,984.5	מוזיקה ואמנויות הבמה
-	-	-	-	0.3	2.6	0.1	2.7	244.0	אמנות פלסטית
-	-	-	-	-	15.8	0.5	16.3	1,393.3	קולנוע וצילום
-	-	-	-	5.1	79.5	-	74.4	4,321.5	רדיו וטלוויזיה
129.0	398.5	543.9	813.4	0.5	388.5	76.5	464.5	2,677.7	פעילות חברתית-קהילתית
44.0	198.5	474.6	629.1	1.0	88.6	7.1	94.7	3,876.9	ספורט ומשחקים
-	-	-	-	-	-	-	-	1,415.0	מחשבים ואינטרנט
1.0	13.6	541.0	553.6	58.1	75.8	162.7	180.4	1,594.4	הגנה על הסביבה
-	-	-	-	-	-	-	-	1,536.6	הימורים
11.0	28.4	190.1	207.5	-	3.4	-	3.4	262.2	ניהול כללי ופעולות לא מסווגות
-	31.0	1,336.0	1,367.0	-	75.1	-	75.1	1,583.2	<b>השקעה בנכסים קבועים והעברות הון - סך הכל</b>

**TABLE 8.- NATIONAL EXPENDITURE ON CULTURE, RECREATION AND SPORTS,  
EXCLUDING CONSUMPTION OF FIXED CAPITAL, BY TYPE OF ACTIVITY,  
FINANCING SECTOR AND COMPOSITION OF FINANCING (Cont.)**

NIS million, at current prices

Type of activity	משקי בית ואחר Households and other				מלכ"רים Non-profit institutions			
	תרומות והעברות נטו לאחרים Net donations and transfers to others	קניות ממלכ"רים ומהמגזר הציבורי Purchases from non-profit institutions and general government	רכישות מהמגזר העסקי Purchases from the business sector	סך כל המימון Total financing	פחות: מכירות למשקי בית Less: Sales to households	פחות: העברות נטו ממגזרים אחרים Less: Net transfers from other sectors	שימוש עצמי Own use	סך כל הגירעון Total deficit
	<b>2001</b>							
<b>GRAND TOTAL</b>	<b>657.3</b>	<b>2,307.4</b>	<b>18,484.8</b>	<b>21,449.5</b>	<b>1,960.3</b>	<b>2,540.9</b>	<b>4,309.3</b>	<b>-191.9</b>
<b>CURRENT EXPENDITURE - TOTAL</b>	<b>625.5</b>	<b>2,307.4</b>	<b>18,484.8</b>	<b>21,417.7</b>	<b>1,960.3</b>	<b>2,403.0</b>	<b>4,062.1</b>	<b>-301.3</b>
Cultural heritage	116.3	200.9	8.2	325.4	149.8	312.8	416.7	-45.9
Literature and printed matter	-23.7	27.7	1,785.3	1,789.2	12.7	34.8	56.9	9.4
Music and performing arts	85.9	350.1	4,384.3	4,820.3	319.1	315.2	570.7	-63.6
Visual arts	61.1	21.6	176.4	259.1	21.3	63.7	67.2	-17.8
Cinema and photography	-2.7	8.2	1,371.7	1,377.2	8.2	13.1	21.0	-0.2
Radio and television	-79.5	5.1	4,321.5	4,247.1	-	-	-	-
Socio-cultural activities	466.1	863.0	-	1,329.2	733.5	1,253.1	2,057.3	70.6
Sports and games	56.9	544.3	2,813.2	3,414.4	499.2	344.1	582.0	-261.3
Computers and internet	-	-	1,415.0	1,415.0	-	-	-	-
Environmental protection	-32.1	268.2	672.6	908.8	209.1	57.3	218.1	-48.3
Gambling	-	-	1,536.6	1,536.6	-	-	-	-
General administration and unclassified activities	-22.8	18.3	-	-4.5	7.3	8.9	72.1	55.9
<b>FIXED CAPITAL FORMATION AND CAPITAL TRANSFERS - TOTAL</b>	<b>31.8</b>	<b>-</b>	<b>-</b>	<b>31.8</b>	<b>-</b>	<b>137.9</b>	<b>247.2</b>	<b>109.3</b>

**לוח 8. - הוצאה לאומית לתרבות, לבידור ולספורט,  
ללא בלאי, לפי סוג פעילות, מגזר מממן  
והרכב מימון (המשך)**

מיליוני ש"ח, במחירים שוטפים

רשויות מקומיות Local authorities				ממשלה ומוסדות לאומיים Government and national institutions				סך כולל Grand total	סוג פעילות
פחות: מכירות למשקי בית	העברות נטו למגזרים אחרים	שימוש עצמי Own use	סך כל המימון Total financing	פחות: מכירות למשקי בית	העברות נטו למגזרים אחרים	שימוש עצמי Own use	סך כל המימון Total financing		
Less: Sales to households	Net transfers to other sectors	Own use	Total financing	Less: Sales to households	Net transfers to other sectors	Own use	Total financing		
<b>2000</b>									
215.9	704.6	3,060.7	3,549.5	222.9	1,028.6	445.6	1,254.7	25,994.9	<b>סך כולל הוצאות שוטפות - סך הכל</b>
215.9	673.6	1,862.7	2,320.5	222.9	929.1	445.6	1,155.2	24,587.5	
0.7	40.8	15.4	55.5	72.0	145.2	127.1	200.3	727.9	מורשת תרבותית
14.1	11.3	128.4	125.5	3.4	29.9	7.9	37.8	2,028.6	ספרות ודברי דפוס
29.1	50.9	93.4	115.2	-	213.9	0.5	214.4	4,926.7	מוזיקה ואמנויות הבמה
-	-	-	-	-	2.0	-	2.0	375.7	אמנות פלסטית
-	-	-	-	5.0	21.4	7.3	23.7	1,341.9	קולנוע וצילום
-	-	-	-	-	4.2	-	4.2	4,383.1	רדיו וטלוויזיה
119.8	327.8	460.0	667.9	31.8	375.3	116.5	460.0	2,294.2	פעילות חברתית-קהילתית
41.1	207.1	453.1	619.1	0.1	84.5	6.8	91.2	3,775.2	ספורט ומשחקים
-	-	-	-	-	-	-	-	1,475.5	מחשבים ואינטרנט
0.8	11.1	522.0	532.4	110.6	48.9	167.9	106.2	1,440.5	הגנה על הסביבה
-	-	-	-	-	-	-	-	1,535.0	הימורים
10.3	24.6	190.4	204.8	-	3.8	11.6	15.4	283.2	ניהול כללי ופעולות לא מסווגות
-	31.0	1,198.0	1,229.0	-	99.5	-	99.5	1,407.4	<b>השקעה בנכסים קבועים והעברות הון - סך הכל</b>

**TABLE 8.- NATIONAL EXPENDITURE ON CULTURE, RECREATION AND SPORTS,  
EXCLUDING CONSUMPTION OF FIXED CAPITAL, BY TYPE OF ACTIVITY,  
FINANCING SECTOR AND COMPOSITION OF FINANCING (Cont.)**

NIS million, at current prices

Type of activity	משקי בית ואחר Households and other				מלכ"רים Non-profit institutions			
	תרומות והעברות נטו לאחרים Net donations and transfers to others	קניות ממלכ"רים ומהמגזר הציבורי Purchases from non-profit institutions and general government	רכישות מהמגזר העסקי Purchases from the business sector	סך כל המימון Total financing	פחות: מכירות למשקי בית Less: Sales to households	פחות: העברות נטו ממגזרים אחרים Less: Net transfers from other sectors	שימוש עצמי Own use	סך כל הגירעון Total deficit
	<b>2000</b>							
<b>GRAND TOTAL</b>	<b>656.8</b>	<b>1,797.3</b>	<b>18,682.1</b>	<b>21,136.2</b>	<b>1,358.5</b>	<b>2,390.1</b>	<b>3,803.1</b>	<b>54.5</b>
<b>CURRENT EXPENDITURE - TOTAL</b>	<b>624.0</b>	<b>1,797.3</b>	<b>18,682.1</b>	<b>21,103.4</b>	<b>1,358.5</b>	<b>2,226.8</b>	<b>3,593.6</b>	<b>8.4</b>
Cultural heritage	210.3	151.4	7.4	369.1	78.7	396.3	578.1	103.0
Literature and printed matter	-8.6	27.8	1,835.5	1,854.7	10.3	32.5	53.4	10.6
Music and performing arts	-12.6	294.4	4,311.1	4,592.9	265.3	252.3	521.7	4.2
Visual arts	42.1	23.4	302.7	368.1	23.4	44.1	73.0	5.6
Cinema and photography	-14.4	6.3	1,325.9	1,317.8	1.3	7.0	8.7	0.4
Radio and television	-4.2	-	4,383.1	4,378.9	-	-	-	-
Socio-cultural activities	510.7	700.5	-	1,211.2	548.9	1,213.8	1,717.8	-44.9
Sports and games	-62.6	358.3	2,795.4	3,091.0	317.1	229.0	519.9	-26.2
Computers and internet	-	-	1,475.5	1,475.5	-	-	-	-
Environmental protection	-48.6	193.7	710.6	855.7	82.3	11.4	39.9	-53.8
Gambling	-	-	1,535.0	1,535.0	-	-	-	-
General administration and unclassified activities	12.0	41.5	-	53.5	31.2	40.5	81.2	9.5
<b>FIXED CAPITAL FORMATION AND CAPITAL TRANSFERS - TOTAL</b>	<b>32.8</b>	<b>-</b>	<b>-</b>	<b>32.8</b>	<b>-</b>	<b>163.3</b>	<b>209.4</b>	<b>46.1</b>

**לוח 8. - הוצאה לאומית לתרבות, לבידור ולספורט,  
ללא בלאי, לפי סוג פעילות, מגזר מממן  
והרכב מימון (המשך)**

מיליוני ש"ח, במחירים שוטפים

רשויות מקומיות Local authorities				ממשלה ומוסדות לאומיים Government and national institutions				סך כולל Grand total	סוג פעילות
פחות: מכירות למשקי בית	העברות נטו למגזרים אחרים	שימוש עצמי Own use	סך כל המימון Total financing	פחות: מכירות למשקי בית	העברות נטו למגזרים אחרים	שימוש עצמי Own use	סך כל המימון Total financing		
Less: Sales to households	Net transfers to other sectors	Own use	Total financing	Less: Sales to households	Net transfers to other sectors	Own use	Total financing		
<b>1999</b>									
270.0	873.0	3,036.8	3,639.8	237.2	1,118.6	698.5	1,462.9	23,866.5	<b>סך כולל הוצאות שוטפות - סך הכל</b>
270.0	842.0	1,763.8	2,335.8	237.2	1,001.4	516.5	1,280.7	22,099.9	
1.0	51.0	15.0	65.0	212.4	158.3	125.8	71.7	667.0	מורשת תרבותית
18.0	14.0	123.1	119.1	19.3	17.6	21.0	19.3	2,042.4	ספרות ודברי דפוס
36.0	64.0	92.5	120.5	-	195.6	1.6	197.2	4,230.1	מוזיקה ואמנויות הבמה
-	-	-	-	-	2.0	-	2.0	205.2	אמנות פלסטית
-	-	-	-	-	20.7	6.8	27.5	1,371.2	קולנוע וצילום
-	-	-	-	-	2.4	-	2.4	3,830.2	רדיו וטלוויזיה
150.0	409.0	668.4	927.4	5.3	391.7	203.7	590.1	2,318.6	פעילות חברתית-קהילתית
51.0	259.0	204.4	412.4	0.2	84.9	18.5	103.3	3,049.4	ספורט ומשחקים
-	-	-	-	-	-	-	-	1,312.9	מחשבים ואינטרנט
1.0	14.0	465.7	478.7	-	128.1	129.0	257.1	1,356.5	הגנה על הסביבה
-	-	-	-	-	-	-	-	1,453.1	הימורים
13.0	31.0	194.7	212.7	-	-	10.1	10.1	263.4	ניהול כללי ופעולות לא מסווגות
-	31.0	1,273.0	1,304.0	-	0.2	182.0	182.2	1,766.6	<b>השקעה בנכסים קבועים והעברות הון - סך הכל</b>

**TABLE 8.- NATIONAL EXPENDITURE ON CULTURE, RECREATION AND SPORTS,  
EXCLUDING CONSUMPTION OF FIXED CAPITAL, BY TYPE OF ACTIVITY,  
FINANCING SECTOR AND COMPOSITION OF FINANCING (Cont.)**

NIS million, at current prices

Type of activity	משקי בית ואחר Households and other				מלכ"רים Non-profit institutions			
	תרומות והעברות נטו לאחרים Net donations and transfers to others	קניות ממלכ"רים ומהמגזר הציבורי Purchases from non-profit institutions and general government	רכישות מהמגזר העסקי Purchases from the business sector	סך כל המימון Total financing	פחות: מכירות למשקי בית Less: Sales to households	פחות: העברות נטו ממגזרים אחרים Less: Net transfers from other sectors	שימוש עצמי Own use	סך כל הגירעון Total deficit
	<b>1999</b>							
<b>GRAND TOTAL</b>	<b>90.1</b>	<b>1,932.5</b>	<b>16,649.3</b>	<b>18,671.9</b>	<b>1,425.3</b>	<b>1,964.6</b>	<b>3,481.9</b>	<b>91.9</b>
<b>CURRENT EXPENDITURE - TOTAL</b>	<b>-20.7</b>	<b>1,932.5</b>	<b>16,649.3</b>	<b>18,561.1</b>	<b>1,425.3</b>	<b>1,822.6</b>	<b>3,170.3</b>	<b>-77.6</b>
Cultural heritage	64.5	489.5	8.4	562.4	276.1	273.8	517.7	-32.1
Literature and printed matter	-2.8	48.1	1,848.7	1,894.1	10.8	28.8	49.5	9.9
Music and performing arts	-12.1	281.2	3,644.6	3,913.8	245.2	247.5	491.4	-1.3
Visual arts	41.1	15.2	147.2	203.5	15.2	43.2	58.1	-0.3
Cinema and photography	-14.3	1.2	1,356.4	1,343.3	1.2	6.5	8.0	0.3
Radio and television	-2.4	-	3,830.2	3,827.8	-	-	-	-
Socio-cultural activities	171.3	660.8	-	832.1	505.5	972.0	1,446.5	-31.0
Sports and games	-126.9	334.8	2,358.4	2,566.2	283.7	217.0	468.1	-32.5
Computers and internet	-	-	1,312.9	1,312.9	-	-	-	-
Environmental protection	-121.3	69.2	689.5	637.5	68.2	20.8	72.3	-16.7
Gambling	-	-	1,453.1	1,453.1	-	-	-	-
General administration and unclassified activities	-17.9	32.3	-	14.4	19.3	13.1	58.6	26.2
<b>FIXED CAPITAL FORMATION AND CAPITAL TRANSFERS - TOTAL</b>	<b>110.8</b>	<b>-</b>	<b>-</b>	<b>110.8</b>	<b>-</b>	<b>142.0</b>	<b>311.6</b>	<b>169.6</b>

**לוח 8. - הוצאה לאומית לתרבות, לבידור ולספורט,  
ללא בלאי, לפי סוג פעילות, מגזר מממן  
והרכב מימון (המשך)**

מיליוני ש"ח, במחירים שוטפים

רשויות מקומיות Local authorities				ממשלה ומוסדות לאומיים Government and national institutions				סך כולל Grand total	סוג פעילות
פחות : מכירות למשקי בית	העברות נטו למגזרים אחרים	שימוש עצמי	סך כל המימון	פחות : מכירות למשקי בית	העברות נטו למגזרים אחרים	שימוש עצמי	סך כל המימון		
Less: Sales to households	Net transfers to other sectors	Own use	Total financing	Less: Sales to households	Net transfers to other sectors	Own use	Total financing		
<b>1998</b>									
183.3	598.2	3,344.0	3,758.9	95.5	908.8	352.6	1,140.1	21,583.0	<b>סך כולל הוצאות שוטפות - סך הכל</b>
183.3	575.9	1,877.8	2,270.4	95.5	845.7	344.5	1,068.9	19,854.3	
2.8	54.6	18.2	70.0	95.5	157.9	156.4	218.8	611.4	מורשת תרבותית
14.9	2.4	126.5	114.0	15.5	17.5	16.6	18.6	1,708.7	ספרות ודברי דפוס
37.0	83.7	122.6	169.3	-	187.5	1.6	189.1	3,729.2	מוזיקה ואמנויות הבמה
-	-	-	-	-	0.1	-	0.1	174.2	אמנות פלסטית
-	-	-	-	5.9	25.8	8.9	28.8	1,281.9	קולנוע וצילום
-	-	-	-	-	-	-	-	3,286.6	רדיו וטלוויזיה
91.9	266.9	549.9	724.8	4.3	379.5	140.9	516.1	2,050.1	פעילות חברתית-קהילתית
35.2	144.0	231.6	340.4	0.1	59.4	20.2	79.5	2,725.4	ספורט ומשחקים
-	-	-	-	-	-	-	-	1,185.0	מחשבים ואינטרנט
0.6	11.0	732.8	743.3	-	14.3	-	14.3	1,580.4	הגנה על הסביבה
-	-	-	-	-	-	-	-	1,361.5	הימורים
0.9	13.4	96.2	108.7	-	3.7	-	3.7	159.9	ניהול כללי ופעולות לא מסווגות
-	22.3	1,466.2	1,488.5	-	63.1	8.1	71.2	1,728.7	<b>השקעה בנכסים קבועים והעברות הון - סך הכל</b>

**TABLE 8.- NATIONAL EXPENDITURE ON CULTURE, RECREATION AND SPORTS,  
EXCLUDING CONSUMPTION OF FIXED CAPITAL, BY TYPE OF ACTIVITY,  
FINANCING SECTOR AND COMPOSITION OF FINANCING (Cont.)**

NIS million, at current prices

Type of activity	משקי בית ואחר Households and other				מלכ"רים Non-profit institutions			
	תרומות והעברות נטו לאחרים Net donations and transfers to others	קניות ממלכ"רים ומהמגזר הציבורי Purchases from non-profit institutions and general government	רכישות מהמגזר העסקי Purchases from the business sector	סך כל המימון Total financing	פחות: מכירות למשקי בית Less: Sales to households	פחות: העברות נטו ממגזרים אחרים Less: Net transfers from other sectors	שימוש עצמי Own use	סך כל הגירעון Total deficit
	<b>1998</b>							
<b>GRAND TOTAL</b>	<b>85.9</b>	<b>1,629.9</b>	<b>14,480.1</b>	<b>16,195.9</b>	<b>1,325.2</b>	<b>1,593.0</b>	<b>3,406.3</b>	<b>488.1</b>
<b>CURRENT EXPENDITURE - TOTAL</b>	<b>58.8</b>	<b>1,629.9</b>	<b>14,480.1</b>	<b>16,168.7</b>	<b>1,325.2</b>	<b>1,480.4</b>	<b>3,151.9</b>	<b>346.2</b>
Cultural heritage	116.8	209.4	8.2	334.4	111.1	329.3	428.5	-11.9
Literature and printed matter	9.1	40.6	1,520.7	1,570.5	10.2	29.0	44.9	5.7
Music and performing arts	-20.3	252.0	3,148.5	3,380.2	215.0	250.9	456.5	-9.4
Visual arts	48.5	14.3	125.1	187.9	14.3	48.6	49.1	-13.8
Cinema and photography	-20.2	7.0	1,266.1	1,252.8	1.1	5.6	7.0	0.3
Radio and television	-	-	3,286.6	3,286.6	-	-	-	-
Socio-cultural activities	-82.7	544.6	-	461.8	448.4	563.6	1,359.3	347.3
Sports and games	-8.9	311.7	2,012.1	2,314.9	276.3	194.5	461.5	-9.4
Computers and internet	-	-	1,185.0	1,185.0	-	-	-	-
Environmental protection	26.5	239.5	566.2	832.2	238.9	51.8	281.3	-9.4
Gambling	-	-	1,361.5	1,361.5	-	-	-	-
General administration and unclassified activities	-10.0	10.8	-	0.8	9.9	7.0	63.7	46.8
<b>FIXED CAPITAL FORMATION AND CAPITAL TRANSFERS - TOTAL</b>	<b>27.2</b>	<b>-</b>	<b>-</b>	<b>27.2</b>	<b>-</b>	<b>112.6</b>	<b>254.4</b>	<b>141.9</b>

לוח 8. - הוצאה לאומית לתרבות, לבידור ולספורט,  
ללא בלאי, לפי סוג פעילות, מגזר מממן  
והרכב מימון (המשך)

מיליוני ש"ח, במחירים שוטפים

רשויות מקומיות Local authorities				ממשלה ומוסדות לאומיים Government and national institutions				סך כולל Grand total	סוג פעילות
פחות : מכירות למשקי בית	העברות נטו למגזרים אחרים  Net transfers to other sectors	שימוש עצמי  Own use	סך כל המימון  Total financing	פחות : מכירות למשקי בית	העברות נטו למגזרים אחרים  Net transfers to other sectors	שימוש עצמי  Own use	סך כל המימון  Total financing		
<b>1997</b>									
163.0	532.8	2,999.0	3,368.8	125.3	908.6	410.8	1,194.1	19,334.2	<b>סך כולל הוצאות שוטפות - סך הכל</b>
163.0	512.0	1,704.3	2,053.3	125.3	830.2	347.2	1,052.1	17,749.6	
2.5	48.6	16.6	62.7	101.0	153.6	164.4	217.0	605.8	מורשת תרבותית
13.3	2.1	115.9	104.7	15.5	28.7	15.5	28.7	1,535.7	ספרות ודברי דפוס
32.9	74.4	111.6	153.1	-	159.9	0.8	160.7	3,334.2	מוזיקה ואמנויות הבמה
-	-	-	-	-	0.1	-	0.1	199.6	אמנות פלסטית
-	-	-	-	4.4	28.9	7.9	32.4	1,084.8	קולנוע וצילום
-	-	-	-	-	-	-	-	2,823.8	רדיו וטלוויזיה
81.7	237.2	498.1	653.6	4.3	377.1	142.6	515.4	1,900.7	פעילות חברתית-קהילתית
31.3	128.0	210.5	307.2	0.1	56.2	15.9	72.0	2,480.5	ספורט ומשחקים
-	-	-	-	-	-	-	-	1,053.0	מחשבים ואינטרנט
0.5	9.8	663.5	672.8	-	22.9	-	22.9	1,329.8	הגנה על הסביבה
-	-	-	-	-	-	-	-	1,253.7	הימורים
0.8	11.9	88.1	99.2	-	2.8	-	2.8	148.1	ניהול כללי ופעולות לא מסווגות
-	20.8	1,294.7	1,315.5	-	78.4	63.7	142.1	1,584.6	<b>השקעה בנכסים קבועים והעברות הון - סך הכל</b>

**TABLE 8.- NATIONAL EXPENDITURE ON CULTURE, RECREATION AND SPORTS,  
EXCLUDING CONSUMPTION OF FIXED CAPITAL, BY TYPE OF ACTIVITY,  
FINANCING SECTOR AND COMPOSITION OF FINANCING (Cont.)**

NIS million, at current prices

Type of activity	משקי בית ואחר Households and other				מלכ"רים Non-profit institutions			
	תרומות והעברות נטו לאחרים Net donations and transfers to others	קניות ממלכ"רים ומהמגזר הציבורי Purchases from non-profit institutions and general government	רכישות מהמגזר העסקי Purchases from the business sector	סך כל המימון Total financing	פחות: מכירות למשקי בית Less: Sales to households	פחות: העברות נטו ממגזרים אחרים Less: Net transfers from other sectors	שימוש עצמי Own use	סך כל הגירעון Total deficit
	<b>1997</b>							
<b>GRAND TOTAL</b>	<b>336.7</b>	<b>1,340.2</b>	<b>12,796.2</b>	<b>14,473.1</b>	<b>1,051.9</b>	<b>1,778.1</b>	<b>3,128.2</b>	<b>298.2</b>
<b>CURRENT EXPENDITURE - TOTAL</b>	<b>329.8</b>	<b>1,340.2</b>	<b>12,796.2</b>	<b>14,466.2</b>	<b>1,051.9</b>	<b>1,672.0</b>	<b>2,901.9</b>	<b>178.0</b>
Cultural heritage	50.6	193.0	8.0	251.6	89.5	252.8	416.8	74.5
Literature and printed matter	17.2	38.6	1,324.5	1,380.4	9.8	48.0	79.8	22.0
Music and performing arts	-41.5	230.3	2,742.4	2,931.1	197.4	192.8	479.4	89.2
Visual arts	47.0	14.2	140.6	201.8	14.2	47.1	58.9	-2.3
Cinema and photography	-16.0	5.4	1,068.4	1,057.7	1.0	12.9	8.5	-5.4
Radio and television	-	-	2,823.8	2,823.8	-	-	-	-
Socio-cultural activities	283.0	466.5	-	749.5	380.5	897.3	1,260.1	-17.7
Sports and games	-29.7	284.3	1,820.3	2,074.9	252.9	154.5	433.7	26.3
Computers and internet	-	-	1,053.0	1,053.0	-	-	-	-
Environmental protection	0.2	97.8	561.5	659.5	97.3	32.9	104.8	-25.4
Gambling	-	-	1,253.7	1,253.7	-	-	-	-
General administration and unclassified activities	19.1	10.0	-	29.2	9.2	33.8	60.0	16.9
<b>FIXED CAPITAL FORMATION AND CAPITAL TRANSFERS - TOTAL</b>	<b>6.9</b>	<b>-</b>	<b>-</b>	<b>6.9</b>	<b>-</b>	<b>106.1</b>	<b>226.3</b>	<b>120.2</b>

לוח 8. הוצאה לאומית לתרבות, לבידור ולספורט,  
ללא בלאי, לפי סוג פעילות, מגזר מממן  
והרכב מימון (המשך)

מיליוני ש"ח, במחירים שוטפים

רשויות מקומיות Local authorities				ממשלה ומוסדות לאומיים Government and national institutions				סך כולל Grand total	סוג פעילות
פחות : מכירות למשקי בית	העברות נטו למגזרים אחרים  Net transfers to other sectors	שימוש עצמי  Own use	סך כל המימון  Total financing	פחות : מכירות למשקי בית	העברות נטו למגזרים אחרים  Net transfers to other sectors	שימוש עצמי  Own use	סך כל המימון  Total financing		
<b>1996</b>									
146.5	490.8	2,481.7	2,826.0	5.4	1,118.6	156.0	1,041.3	17,366.4	<b>סך כולל הוצאות שוטפות - סך הכל</b>
146.5	445.2	1,479.0	1,777.7	127.9	733.1	319.3	924.5	16,114.6	
1.3	89.4	14.7	102.8	110.0	135.1	134.5	159.6	571.8	מורשת תרבותית
10.7	1.0	105.7	96.0	11.9	18.4	15.3	21.8	1,327.0	ספרות ודברי דפוס
-	28.3	97.1	125.4	-	136.6	3.4	140.0	3,033.3	מוזיקה ואמנויות הבמה
-	-	-	-	-	0.1	-	0.1	151.7	אמנות פלסטית
29.8	-	-	-29.8	2.6	22.0	11.1	30.5	1,035.8	קולנוע וצילום
-	-	-	-	-	-	-	-	2,473.7	רדיו וטלוויזיה
75.3	191.3	442.4	558.4	3.3	378.6	139.3	514.6	1,804.5	פעילות חברתית-קהילתית
28.9	114.9	185.8	271.8	0.1	22.6	15.7	38.2	2,221.3	ספורט ומשחקים
-	-	-	-	-	-	-	-	937.9	מחשבים ואינטרנט
0.1	11.6	557.1	568.6	-	16.4	-	16.4	1,338.7	הגנה על הסביבה
-	-	-	-	-	-	-	-	1,080.4	הימורים
0.4	8.7	76.2	84.5	-	3.3	-	3.3	138.7	ניהול כללי ופעולות לא מסווגות
-	45.6	1,002.7	1,048.3	-	89.7	27.1	116.8	1,251.8	<b>השקעה בנכסים קבועים והעברות הון - סך הכל</b>

**TABLE 8.- NATIONAL EXPENDITURE ON CULTURE, RECREATION AND SPORTS,  
EXCLUDING CONSUMPTION OF FIXED CAPITAL, BY TYPE OF ACTIVITY,  
FINANCING SECTOR AND COMPOSITION OF FINANCING (Cont.)**

NIS million, at current prices

Type of activity	משקי בית ואחר Households and other				מלכ"רים Non-profit institutions			
	תרומות והעברות נטו לאחרים Net donations and transfers to others	קניות ממלכ"רים ומהמגזר הציבורי Purchases from non-profit institutions and general government	רכישות מהמגזר העסקי Purchases from the business sector	סך כל המימון Total financing	פחות: מכירות למשקי בית Less: Sales to households	פחות: העברות נטו ממגזרים אחרים Less: Net transfers from other sectors	שימוש עצמי Own use	סך כל הגירעון Total deficit
	<b>1996</b>							
<b>GRAND TOTAL</b>	<b>376.6</b>	<b>1,419.2</b>	<b>11,369.7</b>	<b>13,165.5</b>	<b>1,144.8</b>	<b>1,690.2</b>	<b>3,168.6</b>	<b>333.6</b>
<b>CURRENT EXPENDITURE - TOTAL</b>	<b>417.1</b>	<b>1,419.2</b>	<b>11,369.7</b>	<b>13,206.0</b>	<b>1,144.8</b>	<b>1,595.4</b>	<b>2,946.6</b>	<b>206.4</b>
Cultural heritage	-50.2	219.0	11.0	179.8	107.7	174.3	411.6	129.6
Literature and printed matter	19.2	37.3	1,156.6	1,213.1	14.7	38.6	49.4	-3.9
Music and performing arts	-0.8	193.3	2,477.9	2,670.3	193.3	164.1	454.9	97.5
Visual arts	33.5	18.0	97.4	148.9	18.0	33.6	54.3	2.7
Cinema and photography	-11.6	33.2	1,017.5	1,039.1	0.8	10.4	7.2	-4.0
Radio and television	-	-	2,473.7	2,473.7	-	-	-	-
Socio-cultural activities	264.9	482.9	-	747.8	404.3	834.8	1,222.8	-16.3
Sports and games	65.4	213.8	1,625.6	1,904.8	184.8	202.9	394.2	6.5
Computers and internet	-	-	937.9	937.9	-	-	-	-
Environmental protection	75.9	212.0	491.8	779.7	211.9	103.9	289.8	-26.1
Gambling	-	-	1,080.4	1,080.4	-	-	-	-
General administration and unclassified activities	20.8	9.6	-	30.4	9.2	32.8	62.5	20.5
<b>FIXED CAPITAL FORMATION AND CAPITAL TRANSFERS - TOTAL</b>	<b>-40.5</b>	<b>-</b>	<b>-</b>	<b>-40.5</b>	<b>-</b>	<b>94.8</b>	<b>222.0</b>	<b>127.2</b>

**לוח 8. - הוצאה לאומית לתרבות, לבידור ולספורט,  
ללא בלאי, לפי סוג פעילות, מגזר מממן  
והרכב מימון (המשך)**

מיליוני ש"ח, במחירים שוטפים

רשויות מקומיות Local authorities				ממשלה ומוסדות לאומיים Government and national institutions				סך כולל Grand total	סוג פעילות
פחות: מכירות למשקי בית	העברות נטו למגזרים אחרים	שימוש עצמי Own use	סך כל המימון Total financing	פחות: מכירות למשקי בית	העברות נטו למגזרים אחרים	שימוש עצמי Own use	סך כל המימון Total financing		
Less: Sales to households	Net transfers to other sectors	Own use	Total financing	Less: Sales to households	Net transfers to other sectors	Own use	Total financing		
<b>1995</b>									
123.7	470.9	2,215.1	2,562.3	141.1	813.2	355.3	1,022.6	14,672.1	<b>סך כולל הוצאות שוטפות - סך הכל</b>
123.7	414.2	1,345.8	1,636.3	141.1	696.3	316.2	871.5	13,595.7	
1.2	80.2	13.3	92.3	124.6	108.7	124.9	109.0	436.0	מורשת תרבותית
9.4	0.6	91.4	82.6	11.4	17.3	14.3	20.2	1,140.2	ספרות ודברי דפוס
23.8	21.7	61.1	59.0	-	174.3	5.4	179.7	2,532.4	מוזיקה ואמנויות הבמה
-	-	-	-	-	0.1	-	0.1	124.3	אמנות פלסטית
-	-	-	-	1.8	21.6	4.6	24.4	904.5	קולנוע וצילום
-	-	-	-	-	-	-	-	2,010.5	רדיו וטלוויזיה
65.5	185.1	471.3	590.9	3.2	88.7	141.4	226.9	1,617.3	פעילות חברתית-קהילתית
23.6	103.3	159.7	239.4	0.1	211.7	25.6	237.3	1,943.8	ספורט ומשחקים
-	-	-	-	-	-	-	-	672.5	מחשבים ואינטרנט
-	12.7	488.3	501.0	-	59.5	-	59.5	1,174.7	הגנה על הסביבה
-	-	-	-	-	-	-	-	925.0	הימורים
0.2	10.6	60.7	71.1	-	14.4	-	14.4	114.5	ניהול כללי ופעולות לא מסווגות
-	56.7	869.3	926.0	-	116.9	39.1	151.1	1,076.4	<b>השקעה בנכסים קבועים והעברות הון - סך הכל</b>

**TABLE 8.- NATIONAL EXPENDITURE ON CULTURE, RECREATION AND SPORTS,  
EXCLUDING CONSUMPTION OF FIXED CAPITAL, BY TYPE OF ACTIVITY,  
FINANCING SECTOR AND COMPOSITION OF FINANCING (Cont.)**

NIS million, at current prices

Type of activity	משקי בית ואחר Households and other				מלכ"רים Non-profit institutions			
	תרומות והעברות נטו לאחרים Net donations and transfers to others	קניות ממלכ"רים ומהמגזר הציבורי Purchases from non-profit institutions and general government	רכישות מהמגזר העסקי Purchases from the business sector	סך כל המימון Total financing	פחות: מכירות למשקי בית Less: Sales to households	פחות: העברות נטו ממגזרים אחרים Less: Net transfers from other sectors	שימוש עצמי Own use	סך כל הגירעון Total deficit
	<b>1995</b>							
<b>GRAND TOTAL</b>	<b>23.3</b>	<b>1,193.7</b>	<b>9,619.0</b>	<b>10,836.0</b>	<b>928.9</b>	<b>1,307.4</b>	<b>2,487.5</b>	<b>251.1</b>
<b>CURRENT EXPENDITURE - TOTAL</b>	<b>87.4</b>	<b>1,193.7</b>	<b>9,619.0</b>	<b>10,900.1</b>	<b>928.9</b>	<b>1,197.9</b>	<b>2,314.6</b>	<b>187.7</b>
Cultural heritage	-30.9	203.2	14.0	186.3	77.4	158.0	283.8	48.4
Literature and printed matter	-0.5	55.5	981.4	1,036.4	34.7	17.4	53.1	1.0
Music and performing arts	-98.6	166.3	2,166.2	2,233.9	142.5	97.4	299.7	59.8
Visual arts	29.0	14.6	83.4	127.0	14.6	29.1	40.9	-2.8
Cinema and photography	-9.7	2.5	894.9	887.7	0.7	11.9	5.0	-7.6
Radio and television	-	-	2,010.5	2,010.5	-	-	-	-
Socio-cultural activities	354.1	375.2	-	729.2	306.5	627.9	1,004.6	70.3
Sports and games	-162.3	161.6	1,433.7	1,433.0	137.9	152.7	324.7	34.2
Computers and internet	-	-	672.5	672.5	-	-	-	-
Environmental protection	5.8	190.6	437.5	633.9	190.6	78.0	248.9	-19.7
Gambling	-	-	925.0	925.0	-	-	-	-
General administration and unclassified activities	0.4	24.4	-	24.8	24.2	25.4	53.8	4.1
<b>FIXED CAPITAL FORMATION AND CAPITAL TRANSFERS - TOTAL</b>	<b>-64.1</b>	<b>-</b>	<b>-</b>	<b>-64.1</b>	<b>-</b>	<b>109.5</b>	<b>172.9</b>	<b>63.4</b>