



מדינת ישראל
STATE OF ISRAEL



הלשכה המרכזית לסטטיסטיקה
Central Bureau of Statistics
دائرة الإحصاء المركزية

ההוצאה לצריכה פרטית

לפי ענף כלכלי

2012–2006

פרסום מס' 1568
www.cbs.gov.il

ירושלים, תמוז תשע"ד, יולי 2014

כל הזכויות שמורות למדינת ישראל © 2014

ISSN 0333-9394

הקדמה

בפרסום זה הלשכה המרכזית לסטטיסטיקה מציגה את נתוני ההוצאה לצריכה פרטית לשנים 2006–2012. הפרסום מספק נתונים המאפשרים לבחון את התפלגות ההוצאה לצריכה פרטית לפי ענף ואת השינויים שחלו בה במשך השנים. נתוני ההוצאה לצריכה פרטית בפרסום זה מיועדים לקובעי מדיניות, לחוקרים ולציבור הרחב והם ערוכים לפי הגדרות וסיווגים אחידים. הנתונים מוצגים בצורה רציפה ועקיבה, וכוללים את התיקונים שהוכנסו, לרבות עדכונים, שימוש במקורות חדשים ופירוטים נוספים.

בהתאם למקובל ברוב הלשכות הסטטיסטיות בעולם, הופקו אומדני ההוצאה לצריכה פרטית במסגרת החשבונות הלאומיים לישראל ובמתכונת מערכת החשבונות הלאומיים – SNA2008. כמו כן סווגו האומדנים לפי ענף כלכלי בהתאם לסיווג האחד של ענפי הכלכלה 2011.¹ נתוני ההוצאה לצריכה פרטית נאמדים על בסיס מקורות מידע שונים, כגון סקר הוצאות משקי בית, נתוני סחר חוץ, נתוני סקרי תעשייה וסקר הוצאות מלכ"רים.

בפרסום מובאים לוחות מפורטים על ההוצאה לצריכה פרטית ועל מרכיביה – מוצרי מזון, משקאות וטבק, מוצרי תעשייה, שירותים, שירותי דיור, הוצאה על דלק, חשמל ומים וכן הוצאה לצריכה של מלכ"רים המשרתים משקי בית.

עוז שמעוני
מנהל אגף בכיר
מקרו-כלכלה

ירושלים, תשע"ד–2014

¹ הלשכה המרכזית לסטטיסטיקה (2012). הסיווג האחד של ענפי הכלכלה 2011. פרסום טכני מס' 80. ירושלים: המחבר.

עובדי הלשכה המרכזית לסטטיסטיקה שהשתתפו בהכנת הפרסום:

תחום חשבונות לאומיים:

מרכזי הפרסום: טליה שלם-כהן –
ראש תחום חשבונות התוצר ושימושים במקורות
אילנה בן אור
הוצאה לצריכה פרטית: פרלה בנן
יעל גורודניצקי
נאוה בביאן
הוצאה לצריכת
מוסדות ללא כוונת רווח: גלינה ברוברמן –
ראש תחום חשבונות המגזר הממשלתי
רבקה כהן

אגף מקרו-כלכלה:

ד"ר ארקדי שניידר –
ראש תחום סטטיסטיקה מקרו-כלכלית
מומחה מקצועי

תחום הוצאה לאור:

איריס ראובני – עורכת
דוד שלהיים
נוראל מזרחי

לבירורים נוספים בנושא פרסום זה ניתן לפנות אל טליה שלם-כהן, טל': 02-6592631

תוכן העניינים

עמוד

מבוא

1.	כללי.....	9
2.	ממצאים עיקריים.....	9
3.	מונחים, הגדרות והסברים.....	16
4.	מקורות הנתונים.....	18
5.	השוואה לפרסומים קודמים.....	19

לוחות (סיווג 2011)

הערות הסבר וסימנים מיוחדים בלוחות

1.	הוצאה לצריכה פרטית, לפי סוג.....	21
2.	הוצאה לצריכה פרטית של משקי בית בשוק המקומי, לפי ענף כלכלי ומקור אספקה, במחירים שוטפים.....	22
3.	הוצאה לצריכה פרטית של משקי בית בשוק המקומי, לפי ענף כלכלי ומקור אספקה, מיליוני ש"ח, משורשרים במחירי 2010.....	24
4.	הוצאה לצריכה פרטית על מזון, משקאות וטבק, לפי סוג.....	30
5.	הוצאה לצריכה פרטית על מזון, משקאות וטבק, לפי סוג ומקור אספקה, במחירים שוטפים.....	36
6.	הוצאה לצריכה פרטית על מזון, משקאות וטבק, לפי סוג ומקור אספקה, מיליוני ש"ח, משורשרים במחירי 2010.....	37
7.	הוצאה לצריכה פרטית על מזון, משקאות וטבק, לפי מקור אספקה וענף כלכלי (תת-ענף), במחירים שוטפים.....	38
8.	הוצאה לצריכה פרטית על מזון, משקאות וטבק, לפי מקור אספקה וענף כלכלי (תת-ענף), מיליוני ש"ח, משורשרים במחירי 2010.....	39
9.	הוצאה לצריכה פרטית על מוצרי תעשייה, לפי סוג.....	40
10.	הוצאה לצריכה פרטית על מוצרי תעשייה, לפי סוג ומקור אספקה, מיליוני ש"ח, במחירים שוטפים.....	41
11.	הוצאה לצריכה פרטית על מוצרי תעשייה, לפי סוג ומקור אספקה, מיליוני ש"ח, משורשרים במחירי 2010.....	42
12.	הוצאה לצריכה פרטית על מוצרי תעשייה, לפי קבוצות ואורך חיי המוצר, (מוצרים בני-קיימה, בני-קיימה למחצה ושאינם בני-קיימה), במחירים שוטפים.....	43
13.	הוצאה לצריכה פרטית על מוצרי תעשייה, לפי קבוצות ואורך חיי המוצר, (מוצרים בני-קיימה, בני-קיימה למחצה ושאינם בני-קיימה), מיליוני ש"ח, משורשרים במחירי 2010.....	44
14.	הוצאה לצריכה פרטית על שירותים, לפי סוג.....	51
15.	הוצאה לצריכה פרטית על שירותים, לפי סוג וענף כלכלי ראשי.....	58
16.	הוצאה לצריכה פרטית על שירותי דיור, לפי סוג.....	60
17.	הוצאה לצריכה פרטית על דלק, חשמל ומים, לפי סוג.....	74
18.	הוצאה לצריכה של מוסדות ללא כוונת רווח המשרתים משקי בית, לפי ייעוד.....	75
19.	תוצר מקומי גולמי לנפש וצריכה אינדיבידואלית לנפש במחירים בין-לאומיים, לפי קבוצה.....	76
		77

מבוא

1. כללי

בפרסום זה מובאים אומדנים מפורטים של הרכב ההוצאה לצריכה פרטית, לפי ענף כלכלי ולפי סוג, במחירים שוטפים ובמחירי 2010, לשנים 2006 עד 2012. כל האומדנים מובאים במחירי שוק, כלומר הם כוללים מס ערך מוסף נטו (מס ערך מוסף ששולם בניכוי מס ערך מוסף שהוחזר).

ההוצאה לצריכה פרטית בפרסום זה הורכבה מכמה חלקים:

- א. ההוצאה לצריכה פרטית - סך הכל (לוחות 1 עד 3).
- ב. ההוצאה לצריכה פרטית על מזון, משקאות וטבק (לוחות 4 עד 8).
- ג. ההוצאה לצריכה פרטית על מוצרי תעשייה (לוחות 9 עד 13).
- ד. ההוצאה לצריכה פרטית על שירותים (לוחות 14 ו-15).
- ה. ההוצאה לצריכה פרטית על שירותי דיור (לוח 16).
- ו. ההוצאה לצריכה פרטית על דלק, חשמל ומים (לוח 17).
- ז. ההוצאה לצריכה של מלכרי"ם פרטיים (לוח 18).
- ח. תוצר מקומי גולמי לנפש והוצאה לצריכה אינדיבידואלית לנפש, במחירים בין-לאומיים (לוח 19).

2. ממצאים עיקריים

ההוצאה לצריכה פרטית הגיעה בשנת 2012 ל-558.5 מיליארד ש"ח, שהם 56.2% מהתוצר המקומי הגולמי ו-41.3% מסך השימושים במקורות.

ההוצאה לצריכה פרטית במחירים קבועים עלתה בשנת 2012 ב-3.2%, לאחר עלייה של 3.8% בשנת 2011 ושל 5.0% בשנת 2010.

ההוצאה לצריכה פרטית לנפש בשנת 2012 הייתה 70.6 אלף ש"ח.

ההוצאה לצריכה הפרטית לנפש במחירים קבועים עלתה בשנת 2012 ב-1.4%, לאחר עלייה של 1.9% ב-2011 ושל 3.1% ב-2010. בשנת 2012 הייתה ההוצאה לנפש פי 7.5 מההוצאה לנפש בשנת 1950.

בשנים 1951–1970 גדלה ההוצאה לצריכה פרטית לנפש ב-4.4% לשנה בממוצע. בשנים 1971–1980 הואט קצב הגידול ל-2.6% לשנה בממוצע. לאחר מכן חלה שוב עלייה ממוצעת של 3.8% ו-3.4% לשנה בשנות ה-80 וה-90, בהתאמה. בשנים 2001–2012 עלתה ההוצאה לצריכה פרטית לנפש בשיעור ממוצע של 1.7% לשנה.

לוח א.- הגידול בהוצאה לצריכה פרטית לנפש, ממוצע לשנה, במחירים קבועים

אחוזים	
שנים	ההוצאה לצריכה פרטית לנפש
1960-1951	4.3
1970-1961	4.4
1980-1971	2.6
1990-1981	3.8
2000-1991	3.4
2006-2001	1.1
2012-2007	2.1

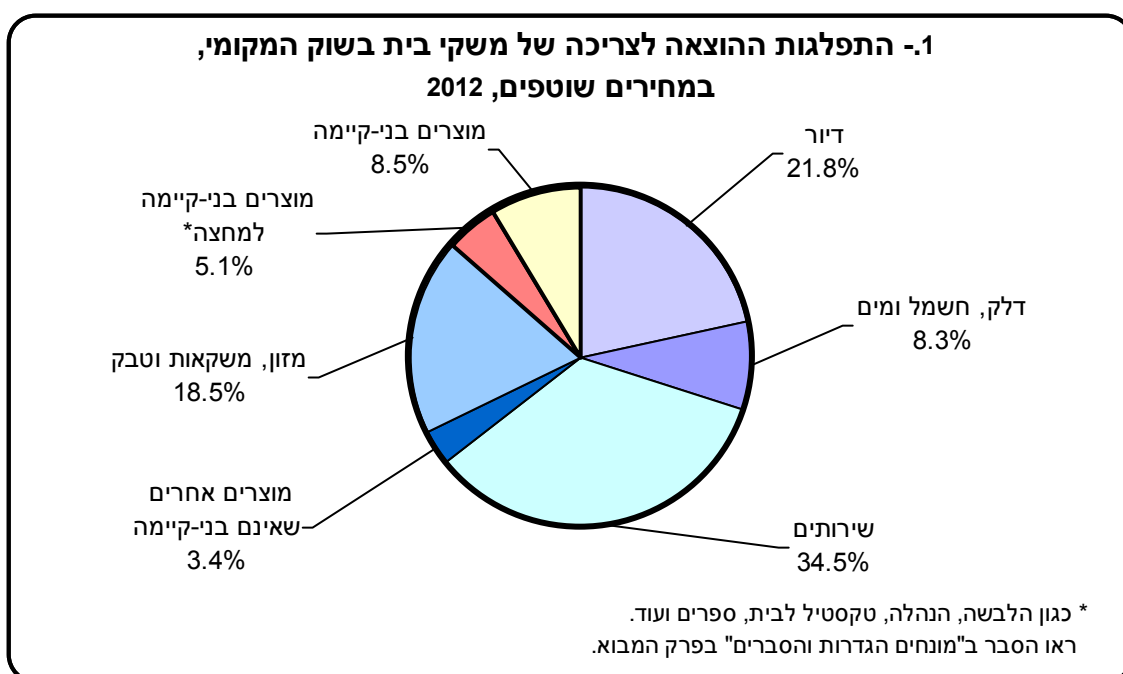
ההוצאה לצריכה פרטית, לפי סוג

לקראת שנתון 2013 הותאם מבנה הוצאה לצריכה פרטית לסיווג COICOP. ההוצאה נחלקה לשלוש קטגוריות עיקריות: צריכה שוטפת, צריכת מוצרים בני-קיימה למחצה וצריכת מוצרים בני-קיימה.

בשנת 2012 הייתה ההוצאה לצריכה שוטפת 86.4% מההוצאה לצריכה פרטית בשוק המקומי (במחירים שוטפים). ההוצאה לצריכה שוטפת מורכבת מהוצאה על שירותים – 34.5% (כגון שירותי חינוך, בריאות, עזרה במשק הבית, שירותי אוכל, בידור, תחבורה וכד'), הוצאה על שירותי דיור – 21.8% (כולל שווי שירותי הדיור בדירות המאוכלסות על ידי בעליהן), הוצאה על מזון, משקאות וטבק – 18.5%, הוצאה על מוצרים אחרים לצריכה שוטפת – 3.4% (כגון תרופות, תמרוקים, מכשירי כתיבה ועוד) והוצאה על דלק, חשמל ומים – 8.3%.

ההוצאה לצריכת מוצרים בני-קיימה למחצה הייתה 5.1% מההוצאה לצריכה פרטית בשוק המקומי (כולל הלבשה, הנעלה, טקסטיל לבית, צעצועים ומוצרי פנאי וספורט, כלים ומכשירי חשמל קטנים ועוד).

ההוצאה לצריכת מוצרים בני-קיימה הייתה 8.5% מההוצאה לצריכה פרטית בשוק המקומי (כולל כלי תחבורה, ציוד חשמלי אלקטרוני וציוד טלפוניה ריהוט תכשיטים ועוד).

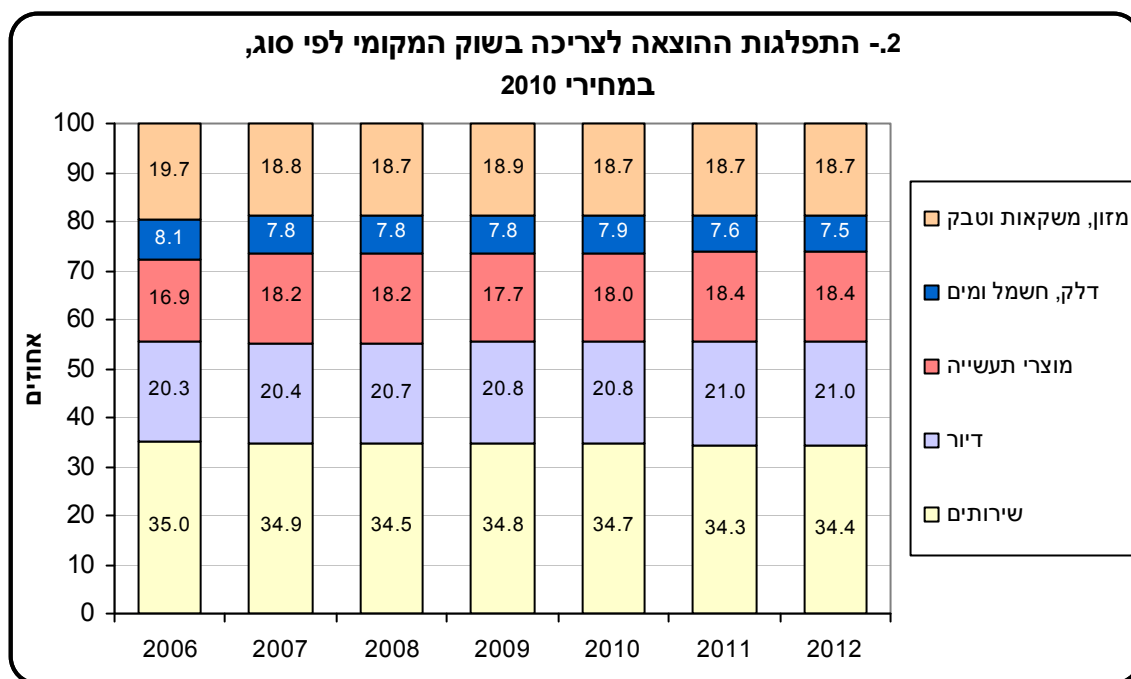


לוח ב. הגידול בהוצאה לצריכה פרטית לנפש, ממוצע לשנה, במחירים קבועים

אחוזים					
שנה	ההוצאה לצריכה פרטית לנפש – סך הכל	ההוצאה לצריכה שוטפת לנפש	ההוצאה לצריכה למחצה בני-קיימה לנפש	ההוצאה לצריכה מוצרים בני-קיימה לנפש	
2007	6.3%	4.3%	7.6%	22.6%	
2008	0.6%	0.6%	0.8%	0.5%	
2009	0.0%	0.7%	1.0%	-6.3%	
2010	3.5%	3.0%	4.7%	7.0%	
2011	1.9%	1.4%	2.9%	5.9%	
2012	1.5%	1.6%	5.9%	-1.7%	

כפי שניתן לראות ב**לוח ב**, קצב הגידול של ההוצאה לצריכת מוצרים בני-קיימה למחצה לנפש גבוה בכל השנים מקצב הגידול של ההוצאה לצריכה שוטפת לנפש. קצב הגידול של ההוצאה לצריכת מוצרים בני-קיימה מאופיין בתנודתיות רבה, ואילו קצב הגידול של ההוצאה לצריכה שוטפת לנפש הנו יציב ומתון יחסית.

מתרשים 2 – התפלגות ההוצאה לצריכה בשוק המקומי שלהלן, ניתן לראות כי ההוצאה על **מוצרי תעשייה** עלתה ב-2012 ל-18.4% לעומת 16.9% בשנת 2006. ההוצאה על **דיור** הגיעה ב-2012 ל-21.0% לאחר הוצאה של 20.3% ב-2006. ההוצאה על **שירותים** ירדה ב-2012 ל-34.4% לעומת 35.0% ב-2006. ההוצאה על **דלק, חשמל ומים** ירדה מ-8.1% בשנת 2006, ל-7.5% בשנת 2012. ההוצאה על **מזון, משקאות וטבק** ירדה מ-19.7% בשנת 2006, ל-18.7% בשנת 2012.



ההוצאה לצריכה פרטית, לפי מקור אספקה

מהתפלגות ההוצאה לצריכה פרטית לפי מקור אספקה **לוח ג** אפשר לראות כי בשנת 2012 היה הייצור המקומי 82.9% מסך ההוצאה לצריכה בשוק המקומי (במחירים משורשרים) לעומת 85.7% בשנת 2006.

לוח ג- התפלגות ההוצאה לצריכה פרטית – ייצור מקומי ויבוא

אחוזים				
הוצאה לצריכה פרטית במחירים שוטפים		הוצאה לצריכה פרטית במחירים משורשרים		שנה
יבוא	ייצור מקומי	יבוא	ייצור מקומי	
16.8	83.2	14.7	85.7	2006
18.4	81.6	16.4	83.6	2007
17.6	82.4	16.5	83.5	2008
16.5	83.5	16.0	84.0	2009
16.6	83.4	16.6	83.4	2010
16.8	83.2	17.2	82.8	2011
16.2	83.8	17.1	82.9	2012

מהתפלגות ההוצאה לצריכה הפרטית של **מוצרי תעשייה** (78% מההוצאה שמקורה ביבוא) לפי מקור האספקה (לוח ד), ניתן לראות כי חל גידול של ממש בחלקו של היבוא מתוך כלל ההוצאה לצריכת מוצרי תעשייה בשנים האחרונות, והוא הגיע לשיאו במחירים משורשרים בשנת 2012 לרמה של 72.9%.

לוח ד- התפלגות ההוצאה לצריכה פרטית על מוצרי תעשייה - ייצור מקומי ויבוא

שנה	הוצאה לצריכת מוצרי תעשייה במחירים משורשרים		הוצאה לצריכת מוצרי תעשייה במחירים שוטפים	
	ייצור מקומי		ייצור מקומי	
	יבוא	ייצור מקומי	יבוא	ייצור מקומי
2006	33.6	66.7	31.6	68.4
2007	29.0	71.0	27.9	72.1
2008	29.4	70.6	28.8	71.2
2009	30.6	69.5	30.2	69.8
2010	28.6	71.4	28.6	71.4
2011	27.5	72.5	27.9	72.1
2012	27.1	72.9	27.8	72.2

ההוצאה לצריכה פרטית מייצור מקומי, לפי ענף כלכלי

האספקה לצריכה פרטית שמקורה בייצור מקומי לפי ענף בשנת 2012, במחירים שוטפים, מתפלגת לפי מקורות אלה: ענפי תעשייה וחרושת - 19.1%; ענפי החקלאות, ייעור ודיג, - 3.9%; ענפי החשמל, גז, מים ובינוי - 4.0% וההוצאה לצריכה פרטית על בנזין ודלקים אחרים - 6.2%.

ענפי השירותים השונים (למעט ענף פעילויות בנדל"ן), המספקים יחד 41.1% מהצריכה הפרטית מייצור מקומי, התפלגו ב-2012 באופן זה: ענפי התחבורה ואחסנה, דואר ובלדרות - 9.3%; ענף שירותי מידע ותקשורת - 4.3%; ענף שירותי אירוח ואוכל - 8.2%; ענפי אמנות, בידור ופנאי - 3.4%; ושירותים אישיים אחרים ומשקי בית כמקומות תעסוקה (לעובדי משק בית) - 2.6%; ענפי שירותי חינוך, שירותי בריאות ושירותי רווחה וסעד - 6.4%; ענף השירותים הפיננסיים - 4.7% וחלקו של ענף השירותים העסקיים - 2.2%.

חלקו של ענף פעילויות בנדל"ן מההוצאה לצריכה פרטית מייצור מקומי הוא 25.7%, מתוכו 23.2% הוצאה לצריכה פרטית על שכר דירה ועל זקיפת שירותי דירות בבעלות, ו-2.5% הוצאה על מסים עירוניים וועד בית.

ההוצאה לצריכה של מלכ"רים פרטיים

ההוצאה לצריכה של מוסדות פרטיים ללא כוונת רווח המשרתים משקי בית עלתה בשנת 2012 ב-2.4%, לאחר עלייה של 4.8% בשנת 2011 ושל 0.6% בשנת 2010. מפירוט ההוצאה לפי ייעוד המוסד אפשר לראות כי בשנת 2012 הייתה עלייה בהוצאה של כל סוגי המוסדות למעט ההוצאה לשירותי שמירה על הסביבה ולשירותי שיכון ופיתוח (ראו פירוט בלוח 18).

לוח ה- הוצאה לצריכה פרטית לנפש, במחירים קבועים (A)

שנה	סך הכל	למעט מוצרים בני-קיימה	מוצרים בני-קיימה	סך הכל	למעט מוצרים בני-קיימה	מוצרים בני-קיימה
		ש"ח במחירי 1995			אחוז השינוי, כל שנה לעומת קודמתה	
1950	5,394	5,970	134	3.7	0.7	-3.1
1951	5,595	6,009	130	-0.1	0.8	-10.3
1952	5,588	6,059	117	0.7	1.2	-8.6
1953	5,625	6,134	107	12.3	11.8	24.3
1954	6,315	6,856	133	3.9	4.3	-4.5
1955	6,561	7,149	127	5.1	4.9	9.6
1956	6,896	7,498	139	1.2	-0.2	20.3
1957	6,979	7,482	167	6.3	6.3	7.5
1958	7,422	7,952	180	6.4	5.7	11.8
1959	7,896	8,409	201	4.5	3.9	12.0
1960	8,249	8,738	225	7.3	6.9	11.9
1961	8,851	9,345	252	5.8	4.7	18.4
1962	9,368	9,787	298	5.8	4.7	18.0
1963	9,912	10,243	351	6.5	5.2	18.7
1964	10,558	10,777	417			
(B)1964	10,302	10,482	418	5.1	5.7	0.2
1965	10,826	11,078	419	-0.5	0.7	-10.5
1966	10,769	11,153	375	-1.2	0.8	-20.3
1967	10,642	11,247	299	9.9	5.3	64.2
1968	11,692	11,847	491	7.1	3.8	36.1
1969	12,518	12,303	668	-0.7	2.1	-19.8
1970	12,427	12,556	535	2.1	1.6	6.9
1971	12,689	12,752	572	6.5	5.8	12.0
1972	13,508	13,490	641	4.9	3.3	17.7
1973	14,172	13,933	754	4.5	3.8	8.9
1974	14,803	14,465	821	-2.3	0.1	-17.8
1975	14,468	14,478	675	2.6	3.3	-3.0
1976	14,845	14,952	655	2.7	2.9	1.2
1977	15,252	15,388	663	6.2	4.2	24.4
1978	16,192	16,030	824	5.3	1.7	33.2
1979	17,054	16,299	1,097	-5.9	-5.2	-10.2
1980	16,041	15,450	985	11.0	7.4	41.0
1981	17,809	16,596	1,389	6.1	5.3	11.2
1982	18,890	17,473	1,544	7.4	5.4	19.4
1983	20,288	18,417	1,844	-8.7	-4.1	-33.2
1984	18,521	17,661	1,232	-0.5	-0.3	-1.8
1985	18,431	17,606	1,210	13.3	8.6	50.1
1986	20,887	19,115	1,816	7.2	6.6	11.4
1987	22,382	20,377	2,024	3.0	2.5	6.0
1988	23,045	20,896	2,146	-1.2	0.9	-15.5
1989	22,780	21,076	1,812	2.7	1.4	14.3
1990	23,404	21,369	2,071	1.0	-0.3	13.1
1991	23,635	21,305	2,343	3.9	2.0	20.3
1992	24,561	21,722	2,819	4.4	5.4	-2.6
1993	25,641	22,892	2,745	6.8	6.5	8.6
1994	27,374	24,386	2,980	5.0	5.4	1.9
1995	28,745	25,708	3,036			
			במחירי 2005			
(C)1995	41,215	37,256	3,999	2.8	2.5	4.6
1996	42,356	38,200	4,184	0.5	0.6	-0.4
1997	42,575	38,439	4,169	3.1	3.4	0.4
1998	43,891	39,753	4,186	1.2	0.5	7.9
1999	44,428	39,932	4,517	5.4	4.6	11.6
2000	46,807	41,758	5,043	1.0	1.7	-4.8
2001	47,275	42,485	4,801	-0.5	0.0	-4.9
2002	47,055	42,501	4,566	-2.1	-0.9	-14.2
2003	46,043	42,128	3,918	3.6	2.7	12.9
2004	47,701	43,279	4,422	1.5	1.6	0.3
2005	48,395	43,961	4,433	3.2	2.8	7.0
2006	49,944	45,201	4,743			
			במחירי 2010			
(D)2006	58,885	54,216	4,800	6.3	4.6	22.6
2007	62,616	56,716	5,883	-0.2	-0.3	0.5
2008	62,483	56,544	5,915	0.4	1.2	-6.3
2009	62,729	57,198	5,540	3.1	2.7	7.0
2010	64,655	58,729	5,926	1.9	1.5	5.9
2011	65,870	59,595	6,275	1.4	1.7	-1.7
2012	66,762	60,583	6,169			

(A) הלוח נועד לבחינת שינויים לטווח הארוך. הנתונים במחירי 2010 התקבלו על ידי שרשרת האומדנים של כל שנה למחירי קודמתה.

האומדנים במחירי 1995 התקבלו לפי שרשרת השינויים השנתיים שחושבו במחירי שנות בסיס אחרות.

בגלל השרשרת, מרכיבי הוצאה אינם מסתכמים לסך הכל.

(B) סדרה חדשה - ראו הסבר בפרק "מקורות הנתונים".

(C) סדרה חדשה - ראו הערה 1 בפרק "מונחים הגדרות והסברים".

(D) סדרה חדשה - ראו הערה 1 בפרק "מונחים הגדרות והסברים".

לוח ו- הוצאה לצריכה פרטית לנפש, במחירים שוטפים

שנה	סך הכל	למעט מוצרים בני-קיימה	מוצרים בני-קיימה	סך הכל	למעט מוצרים בני-קיימה	מוצרים בני-קיימה
			ש"ח			אחוז השינוי הממילי, כל שנה לעומת קודמתה
1950	0.0270	0.0248	0.002	15.6	14.2	30.7
1951	0.0312	0.0283	0.003	51.9	53.1	40.6
1952	0.0474	0.0433	0.004	25.7	27.7	4.8
1953	0.0596	0.0553	0.004	26.7	27.7	27.0
1954	0.0755	0.0701	0.005	14.3	15.2	2.9
1955	0.0863	0.0807	0.006	13.7	13.8	12.5
1956	0.0981	0.0918	0.006	9.3	8.1	27.1
1957	0.1072	0.0992	0.008	10.1	10.1	10.4
1958	0.1180	0.1093	0.009	8.8	8.2	15.8
1959	0.1284	0.1183	0.010	9.4	9.0	14.7
1960	0.1405	0.1289	0.012	14.1	14.0	15.5
1961	0.1604	0.1469	0.013	15.8	14.4	30.5
1962	0.1857	0.1682	0.018	14.5	13.8	20.9
1963	0.2126	0.1915	0.021	11.3	10.2	20.8
1964	0.2366	0.2111	0.026			
(A)1964	0.2310	0.2053	0.026			
1965	0.2625	0.2359	0.027	13.6	14.9	3.7
1966	0.2808	0.2564	0.024	7.0	8.7	-8.2
1967	0.2812	0.2619	0.019	0.2	2.2	-20.8
1968	0.3116	0.2812	0.030	10.8	7.4	57.2
1969	0.3437	0.3008	0.043	10.3	7.0	41.1
1970	0.3625	0.3253	0.037	5.5	8.1	-13.4
1971	0.4143	0.3698	0.044	14.3	13.7	19.6
1972	0.5091	0.4514	0.058	22.9	22.1	29.9
1973	0.6402	0.5618	0.078	25.7	24.5	35.7
1974	0.9272	0.8133	0.114	44.8	44.8	45.5
1975	1.2783	1.1425	0.136	37.9	40.5	19.2
1976	1.6896	1.5151	0.174	32.2	32.6	28.5
1977	2.3430	2.1007	0.242	38.7	38.6	38.9
1978	3.8158	3.3414	0.474	62.9	59.1	95.8
1979	7.0636	6.1130	0.951	85.1	82.9	100.4
1980	15.054	13.442	1.612	113.1	119.9	69.6
1981	36.120	31.557	4.563	139.9	134.8	183.0
1982	84.523	74.107	10.42	134.0	134.8	128.3
1983	221.53	192.21	29.31	162.1	159.4	181.4
1984	992.52	891.78	100.7	348.0	364.0	243.7
1985	3,895.8	3,549.3	346.6	292.5	298.0	244.0
1986	6,467.2	5,726.7	740.4	66.0	61.3	113.7
1987	8,330.0	7,361.1	968.9	28.8	28.5	30.9
1988	9,978.4	8,783.4	1,195	19.8	19.3	23.3
1989	11,800	10,707	1,093	18.3	21.9	-8.5
1990	13,944	12,612	1,332	18.2	17.8	21.9
1991	16,522	14,850	1,672	18.5	17.7	25.5
1992	19,113	16,979	2,134	15.7	14.3	27.6
1993	22,077	19,696	2,382	15.5	16.0	11.6
1994	26,257	23,492	2,765	18.9	19.3	16.1
1995	28,745	25,708	3,036	9.5	9.4	9.8
(B)1995	29,349	26,056	3,293			
1996	32,681	29,047	3,634	11.4	11.5	10.4
1997	34,606	30,854	3,752	5.9	6.2	3.2
1998	37,884	33,969	3,915	9.5	10.1	4.3
1999	40,614	36,114	4,500	7.2	6.3	14.9
2000	43,547	38,611	4,936	7.2	6.9	9.7
2001	44,411	39,890	4,521	2.0	3.3	-8.4
2002	46,074	41,670	4,404	3.7	4.5	-2.6
2003	45,207	41,328	3,878	-1.9	-0.8	-11.9
2004	47,007	42,622	4,384	4.0	3.1	13.1
2005	48,395	43,961	4,433	3.0	3.1	1.1
2006	51,107	46,403	4,704	5.6	5.6	6.1
(C)2006	52,853	47,771	5,081			
2007	56,576	50,468	6,108	7.0	5.6	20.2
2008	59,400	53,357	6,043	5.0	5.7	-1.1
2009	60,859	55,292	5,566	2.5	3.6	-7.9
2010	64,655	58,729	5,926	6.2	6.2	6.5
2011	68,170	61,996	6,174	5.4	5.6	4.2
2012	70,648	64,686	5,962	3.6	4.3	-3.4

(A) ראו הערה (B) בלוח ה.

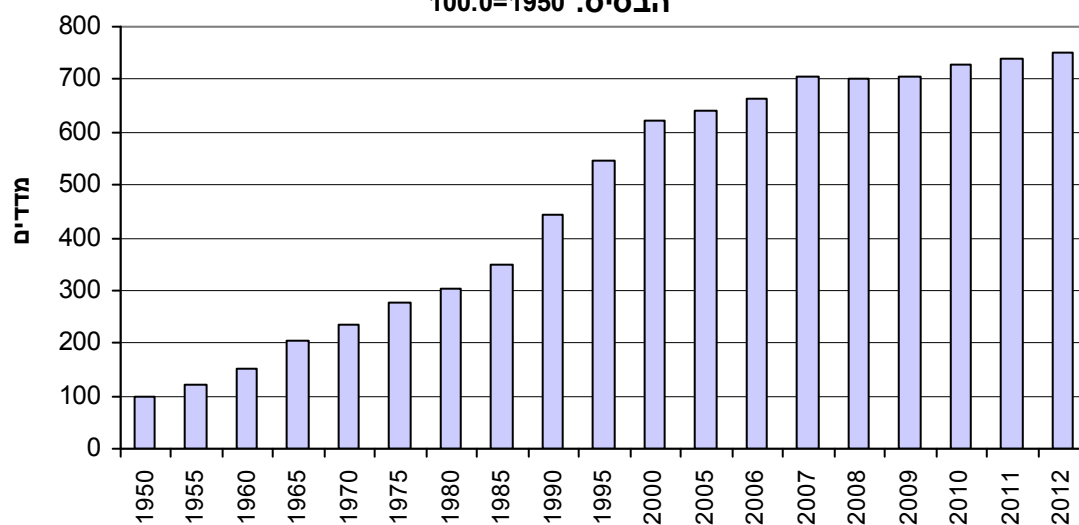
(B) ראו הערה (C) בלוח ה.

(C) ראו הערה (D) בלוח ה.

3. ההוצאה לצריכה פרטית לנפש בשנים נבחרות,

במחירים קבועים

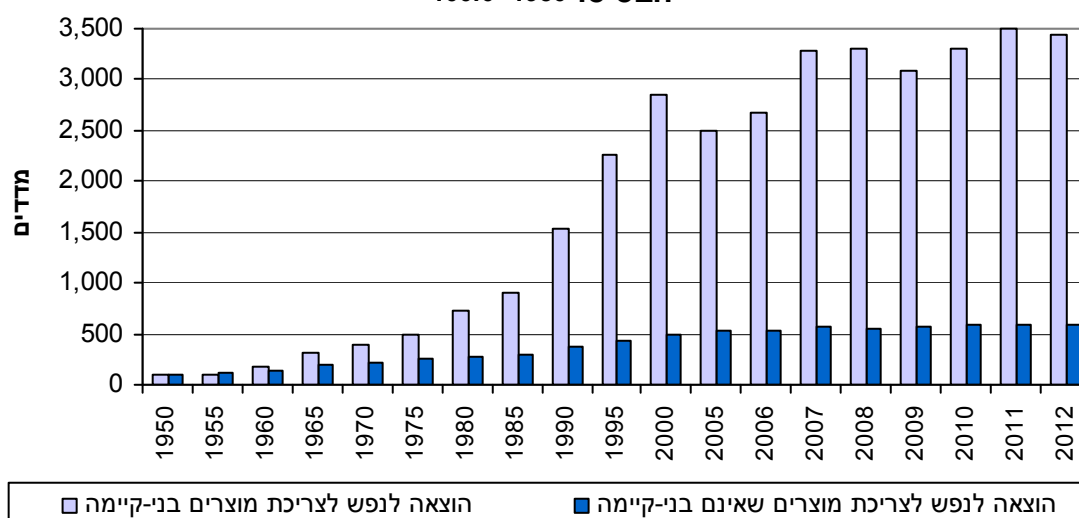
הבסיס: 100.0=1950



4. ההוצאה לנפש לצריכת מוצרים בני-קיימה ומוצרים שאינם בני-קיימה

בשנים נבחרות, במחירים קבועים

הבסיס: 100.0=1950



3. מונחים, הגדרות והסברים¹

ההוצאה לצריכה פרטית: סך כל ההוצאה לצריכה של משקי בית ישראליים וההוצאה לצריכה של מוסדות ללא כוונת רווח המשרתים משקי בית שעיקר הוצאותיהם אינו ממומן על ידי המגזר הממשלתי. צריכת משקי בית מחושבת במחירים לצרכן, כלומר במחירים ששולמו על ידי משקי הבית, כולל מסים וכולל העלויות הנדרשות להובלת הסחורה מהמוכר לצרכן.

ההוצאה לצריכה של משקי בית בשוק המקומי: פירוט הצריכה למרכיביה מתייחס להוצאות על סחורות ושירותים של כלל משקי הבית (של ישראלים ושל תושבי חוץ לארץ) בשוק המקומי, זאת בהיעדר נתונים מפורטים שוטפים על צריכת ישראלים בלבד.

ההוצאה לצריכה של משקי בית ישראליים: ההוצאה לצריכת משקי בית בשוק המקומי פחות צריכת זרים בארץ בתוספת צריכת ישראלים בחו"ל, על סחורות ושירותים, לרבות מוצרים בני-קיימה, אך למעט רכישת בתי מגורים או חפצי ערך (עבודות אמנות, אבנים ומתכות יקרות) המשמשים להשקעה.

סחורה או שירות לצריכה: סחורה או שירות שמשמשים משקי בית, מלכ"רים או יחידות ממשלתיות לסיפוק ישיר של הצרכים או הרצונות היחידניים (האינדיבידואליים) או הציבוריים (הקולקטיביים) של הפרטים.

מוצרים בני-קיימה: סחורות שניתן להשתמש בהן באופן חוזר או מתמשך למשך יותר משנה. לדוגמה: רכב אישי, מקלט טלוויזיה, מכונת כביסה, רהיטים, תכשיטים וכד'.

מוצרים שאינם בני-קיימה: סחורות שניתן להשתמש בהן לתקופה שאינה עולה על שנה, בהנחה של שימוש פיזי סביר או ממוצע. לדוגמה: מזון ומשקאות, תרופות, מוצרי ניקיון ועוד.

מוצרים בני-קיימה למחצה: סחורות שונות ממוצרים שאינם בני-קיימה, וניתן להשתמש בהן באופן חוזר ונשנה, או באופן רציף למשך תקופה ארוכה יותר משנה. בשונה ממוצרים בני-קיימה אורך חייהם לעתים קרובות קצר יותר ומחירים נמוך באופן ניכר ממוצרים בני-קיימה. לדוגמה: הלבשה והנעלה, טקסטיל לבית, ספרים, מוצרי בידור ופנאי וכד'.

שירותים: שירותים אישיים המשמשים את הצריכה הסופית של משקי בית, מלכ"רים או יחידות ממשלתיות לסיפוק צורכיהם ורצונותיהם.

שירותי דיור: שירותי דיור נמדדים כשכר דירה אם הדירות מושכרות על ידי בעליהן. אם הדירות משמשות למגורי בעליהן, ערך שירותי הדיור נזקף כצריכה סופית של הבעלים. ערך שירותי הדיור מחושב כשכר הדירה שהיה משולם בשוק על דירה בגודל, בסוג ובאיכות זהים. בנוסף לשכר הדירה או לזקיפה, כוללים שירותי הדיור: מסים עירוניים, ועד בית וסיוע או שיפוצים קטנים.

¹ ההגדרות לשנים 2006–2012 מבוססות על מערכת חשבונות לאומיים SNA2008, שהוכנה על ידי חמישה ארגונים בין-לאומיים: האו"ם, קרן המטבע הבין-לאומית, הבנק העולמי, OECD ו-EUROSTAT. המערכת החדשה מובאת במדריך: *System of National Accounts 2008*. New York. 2009. לשנים 1995–2005 ההגדרות נערכו על פי מערכת חשבונות לאומיים SNA93, ואילו לשנים 1950–1995 ההגדרות נערכו במתכונת המומלצת על ידי המשרד הסטטיסטי של האו"ם משנת 1968.

ההוצאה לצריכה של מוסדות ללא כוונת רווח המשרתים משקי בית שווה לערך תשומות הביניים שנצרכו, התשלומים לעובדים והמסים העקיפים ששולמו על השכר ובלאי נכסים קבועים.

הוצאה לצריכה של משקי בית לנפש במחירים בין-לאומיים: ההוצאה לצריכה של משקי בית לנפש כפי שחושבה בארגון ה-OECD ובלשכה הסטטיסטית של האיחוד האירופי (Eurostat) במסגרת מיזם ההשוואה הבין-לאומית לשנת 2005 (לוח 19). מטרת המיזם היא השוואה בין-לאומית של התוצר המקומי הגולמי (תמ"ג) ושל סעיפי ההוצאה העיקריים לנפש. לביצוע המיזם נבנו שערי חליפין מיוחדים – שווי כוח הקנייה (Purchasing Power Parities – PPP) שבאמצעותם ניתן לנכות את הבדלי המחירים בין המדינות השונות. התמ"ג והסעיפים השונים המחושבים באמצעות שווי כוח הקנייה, משקפים הבדלי כמויות של סחורות ושירותים בלבד בין מדינה למדינה.

מדדי הכמויות (ההוצאה לנפש) מתקבלים באמצעות חלוקת הסעיף הרלוונטי הממוצע לנפש בכל אחת מהמדינות בממוצע של כלל המדינות המשתתפות בחישוב.

צריכה אינדיבידואלית: סך כל ערך ההוצאה לצריכה סופית של משקי בית, ההוצאה לצריכה סופית של מוסדות ללא כוונת רווח המשרתים משקי בית וההוצאה לצריכה ציבורית על סחורות ושירותים המשמשים לצריכה אינדיבידואלית.

סיווג הסחורות

הסחורות סווגו לפי הסיווג האחד של ענפי הכלכלה 2011.²

² הלשכה המרכזית לסטטיסטיקה (2012). *הסיווג האחד של ענפי הכלכלה 2011*. פרסום טכני מס' 80. ירושלים: המחבר.

4. מקורות הנתונים

שיטות האומדן העיקריות של מרכיבי ההוצאה לצריכה פרטית הן:

אומדן על בסיס זרם סחורות: על חלק מההוצאה לצריכה של משקי בית נאסף מידע חודשי המתייחס לכמויות ולמחירים לצרכן ומאפשר חישוב ההוצאה על ידי הכפלת הכמויות במחירים. האומדן כולל הוצאות כגון מוצרי המזון שמקורם בחקלאות, טבק, מוצרים בני-קיימה מייצור מקומי, דלק, חשמל ולינות בבתי מלון. בדרך זו מחושבים בסעיפים אלה אומדנים במחירים שוטפים וקבועים. המקורות לנתונים על הכמויות הם: דוחות מועצת הצמחים והתוצרת החקלאית, דוחות חברת החשמל לישראל, דוחות חברות הדלק על מכירותיהן, דיווחים מהמכס על יבוא סחורות לארץ, סקרים חודשיים של הלשכה המרכזית לסטטיסטיקה על אספקת מוצרים בני-קיימה לשוק המקומי ועל לינות בבתי מלון לפי דירוג. מחירים המשמשים לעריכת האומדנים מתקבלים מסקרים של מדד המחירים לצרכן שנערכים בלשכה המרכזית לסטטיסטיקה.

אומדן על בסיס סקר הוצאות משק הבית שנערך מדי שנה מאז 1997: בשיטה זו מתקבלים נתונים על שירותי דיור, שירותי בריאות, שירותים שסופקו על ידי עסקים למשקי בית וחלק ממוצרי התעשייה והמזון. סקר הוצאות משק הבית 2011 הוא האחרון ששימש עד כה כבסיס לעריכת אומדן הצריכה הפרטית לסעיפים הנ"ל. כמו כן שימש כנקודת מוצא לחיזוי לשנים הבאות. סקר הוצאות משק הבית לשנת 1997 שימש לעדכון הסדרות לשנים קודמות באמצעות ביון (אינטרפולציה) של הממצאים עד התקופה של סקר הוצאות המשפחה 1992/93. לצורך החיזוי משמשים מדדי פדיון לשוק המקומי בענפי התעשייה (בניכוי יצוא), מדדים ליבוא מוצרי צריכה ועוד.

החל משנת 1964 שולבו באומדני הצריכה הפרטית תוצאות סקרי הוצאות משק הבית המקיפים את כל משקי הבית העירוניים. החל מסקר משקי בית לשנת 2012 כלולים במדגם גם משקי בית כפריים. בלוח ה ובלוח ז לעיל הוצגו שני אומדנים לשנת 1964, המשמשת שנת קשר.

יבוא מוצרי הצריכה נאמד לפי נתוני סחר חוץ. מיון הסחורות בין מוצרי צריכה, השקעה ותשומות עודכן על פי ממצאי סקר ייעודי לשנת 2006. נתוני היבוא עודכנו לשנים 2006–2012 ובוצע ביון לנתוני היבוא לשנים 1988–2006.

אומדן הצריכה של זרים בארץ ושל ישראלים בחו"ל מתקבל מסעיף נסיעות חוץ במאזן התשלומים, לאחר ניכוי אומדן להוצאות עסקיות.

אומדן הצריכה של מוסדות ללא כוונת רווח (ההוצאות לעבודה ולקניית סחורות ושירותים אחרים), במחירים שוטפים, מבוסס על סקר הוצאות מלכ"רים. בסקר זה מסכמים את ההוצאות לצריכה מדוחות כספיים של מוסדות או משאלונים מיוחדים שהופנו אליהם. לשנים שלגביהן טרם התקבלו דוחות, חויץ ערך השירותים מהשנה האחרונה שלגביה נאספו נתונים על פי השינויים בתשלומי השכר, כפי שדווחו למוסד לביטוח לאומי. אומדני הוצאות העבודה של מוסדות ללא כוונת רווח, במחירים קבועים, התקבלו בדרך של חיזוי לפי השינוי במספר שעות העבודה של השכירים בכל סוג של מוסד. קניות של סחורות ושירותים אחרים, במחירים קבועים, חושבו בעזרת מדדי מחירים שהותאמו להרכב הקניות של המוסדות.

הקניות השוטפות של סחורות ושירותים על ידי מוסדות ללא כוונת רווח, במחירים קבועים, סווגו לפי מקור האספקה ולפי ענף הייצור האופייני, על בסיס ניתוח מפורט שנערך במסגרת הכנת לוחות תשומה-תפוקה לשנת 1995. סיווג הקניות, במחירים שוטפים, נערך בהתחשב בשינויי המחירים לקניות מייצור מקומי לפי ענף ומיבוא.

אומדן ההוצאה לצריכה של משקי בית לנפש במחירים בין-לאומיים: להכנת שווי כוח הקנייה נאספו נתונים על מחירים בקשת רחבה של סחורות ושירותים (כ-3,000 פריטים), לפי הגדרות ייחודיות שנקבעו עבור כל המדינות שהשתתפו במיזם ההשוואה הבין-לאומית (ראו הסבר בפרק "מונחים, הגדרות והסברים" לעיל). עבור שירותים שניתנו למשקי בית במחיר מוזל או ללא תמורה, נאספו נתונים על מחירי התשומות. לשקלול שווי כוח הקנייה ולחישוב התוצר וסעיפי ההוצאה שימשו נתוני ההוצאה המתאימים בחשבונות הלאומיים.

5. השוואה לפרסומים קודמים

בפרסום הוצאה לצריכה פרטית לפי ענף כלכלי לשנים 2006–2012, תוקנו אומדני ההוצאה לצריכה פרטית שהופיעו בפרסום הקודם. האומדנים המתוקנים מבוססים על נתונים עדכניים שהתקבלו מלוחות תשומה–תפוקה 2006 וכן על נתונים מסקרים שונים. בנוסף חישוב האומדנים נעשה לפי הסיווג החדש של ענפי הכלכלה ISIC Rev4 (International standard Industrial Classification) המומלץ על ידי האו"ם. כמו כן על מנת להתאים את החשבונות הלאומיים של ישראל לדרישות הבין-לאומיות, הוכנסו לאומדן הנתונים שיפורים מתודולוגיים.

להלן התיקונים העיקריים שהוכנסו באומדנים:

א. מבנה הסדרות של אומדני ההוצאה לצריכה פרטית השתנה בהתאם לסיווג ה-COICOP (Classification of individual consumption according to purpose).

פרטים נוספים ניתן למצוא [בסיווג ה-COICOP](#)

ב. אומדני ההוצאה לצריכה הפרטית לשנים 2006–2012 עודכנו על בסיס נתוני לוחות תשומה–תפוקה לשנת 2006, בעקבות העדכון עלתה הרמה של ההוצאה לצריכה פרטית וכן נוספו כמה סעיפי הוצאה שלא היו כלולים בעבר בצריכה הפרטית כגון מצבות, מצברים, הזמנות לאירועים ועוד. הסדרות שהתיקון שבוצע בהן היה מהותי הן: בתי אבות, מטפלות בית, דלק, שירותי הסעדה ושירותי מזון אחרים, שירותי מוסכים, שירותי תחבורה, שירותי בנקאות, צורפות, מחשבים, קוסמטיקה, חלקי חילוף, בשר, דגים ומשקאות חריפים. נתוני הצריכה הפרטית לשנים 2007–2012 עודכנו אף הם על פי לוחות תשומה–תפוקה 2006 בעזרת חיוץ.

ג. אומדני ההוצאה לצריכה הפרטית ערוכים בפרסום זה לראשונה על פי הסיווג החדש של ענפי הכלכלה ISIC Rev4 (International standard Industrial Classification) המומלץ על ידי האו"ם, פרטים נוספים אפשר למצוא באתר הלמ"ס בפרסום [הסיווג האחד של ענפי הכלכלה 2011](#).

ד. לראשונה, בהתאם להמלצות המדריך SNA2008 (שהוכן על ידי חמישה ארגונים בין-לאומיים: האו"ם, קרן המטבע הבין-לאומית, הבנק העולמי, OECD ו-EUROSTAT), נאמדה ההוצאה על שירותי תיווך פיננסיים הנובעים מפערי ריביות בין הלוואות ופיקדונות ושולבה באומדני ההוצאה לצריכה פרטית לשנים 2006–2012. (FISIM – Financial intermediation services indirectly measured)

ה. בעקבות שילוב ממצאי סקר הוצאות משקי בית לשנת 2011 עודכנו אומדני ההוצאה לצריכה פרטית על מוצרי תעשייה בסעיפים: נעליים, עיתונים, חומרי ניקוי, תרופות וצעצועים. כמו כן עודכנו אומדני ההוצאה על: שירותי בריאות, אחזקת רכב, טלפון, טלוויזיה בכבלים ומסעדות. בנוסף עודכנו גם אומדני ההוצאה למוצרי מזון בסעיפים: סוכר, שוקולד, ממתקים, גלידות, דגני בוקר, תה, קפה, מזון מוכן ותוצרת חלב.

ו. אומדני ההוצאה לשירותים עודכנו בסעיפי הוצאות הביטוח לסוגיו: ביטוח רכב, ביטוח בריאות, ביטוח דירה לשנים 2006–2012. כל זאת בהתאם להמלצות SNA2008 ועל בסיס נתוני אגף שוק ההון במשרד האוצר.

ז. אומדני ההוצאה לרכישת כלי רכב, מיבוא ומ"יד שנייה", עודכנו לשנת 2012 על סמך מצבת כלי רכב לשנת 2012.

לוחות

הערות הסבר

שטח הכיסוי של הנתונים הסטטיסטיים

הנתונים הסטטיסטיים מתייחסים לשטח הכלכלי של מדינת ישראל, אלא אם כן צוין אחרת.

א. **שטח כלכלי של מדינה** (The economic territory of a country) (על פי הגדרת OECD-SNA. לפירוט מלא של ההגדרה, ראו: (OECD, Glossary of Statistical Terms):
השטח הכלכלי של מדינה כולל את השטח הגאוגרפי שממשלה מנהלת, ושבין מדינות על מעבר של אנשים, סחורות והון.

השטח הכלכלי של מדינת ישראל:

על פי הגדרה זו, השטח הכלכלי של מדינת ישראל הוא בהתאם לסעיף ב להלן.

ב. **מחוז ונפה:** המחוזות והנפות מוגדרים לפי החלוקה המנהלית הרשמית של מדינת ישראל, שלפיה קיימים 6 מחוזות ו-15 נפות.
כולל יישובים ישראליים באזור יהודה והשומרון.

סימנים מיוחדים בלוחות

ריק = נתונים שאין להם משמעות בגלל מבנה הלוח

0 = נתון קטן ממחצית היחידה שלפיה מוצגים הנתונים בלוח

לוח 1- הוצאה לצריכה פרטית, לפי סוג

הוצאה לצריכה של משקי בית ישראליים								סך הכל למעט מוצרים בני-קיימה	סך כולל	
הוצאה לצריכה של משקי בית בשוק המקומי						סך הכל				
Current households expenditure					סך הכל					
שירותים	דיור	דלק, חשמל ומים	מוצרי תעשייה לצריכה שוטפת	מזון, משקאות וטבק			סך הכל			
Services	Housing	Fuel, electricity and water	Non-Durable goods	Food, beverages and tobacco	Total	Total	Total	Total excl. Durable Goods	Grand total	
מיליוני ש"ח - במחירים שוטפים										
128,886	70,587	28,702	14,890	66,916	309,983	368,543	365,775	338,621	374,640	2006
140,772	75,260	29,849	15,823	71,637	333,341	401,579	398,781	364,302	408,396	2007
149,874	81,091	34,460	16,495	81,555	363,475	432,156	426,090	392,230	436,654	2008
156,465	92,295	33,896	16,921	85,294	384,871	450,726	443,990	413,703	455,349	2009
169,560	101,555	38,430	17,541	91,344	418,431	488,772	481,284	447,561	492,725	2010
179,163	112,606	41,849	18,143	97,802	449,563	524,474	516,922	481,280	529,208	2011
191,151	120,679	45,830	18,641	102,530	478,831	554,459	545,407	511,390	558,525	2012
מיליוני ש"ח - נתונים משורשים במחירי 2010(1)										
144,273	83,830	33,510	15,017	80,975	357,585	410,952	407,678	384,304	417,399	2006
155,088	90,597	34,566	15,876	83,594	379,825	444,818	441,392	409,403	451,997	2007
157,213	94,497	35,602	16,430	85,327	389,056	455,657	448,316	415,659	459,321	2008
161,546	96,413	36,158	16,837	87,779	398,760	463,746	457,959	427,958	469,347	2009
169,560	101,555	38,430	17,541	91,344	418,431	488,772	481,284	447,561	492,725	2010
173,863	106,689	38,335	18,260	94,969	432,115	507,233	499,367	462,642	511,356	2011
180,204	110,131	39,424	19,011	98,311	447,058	524,366	515,529	478,948	527,802	2012
אחוז שינוי, כל שנה לעומת קודמתה										
שינוי כמותי										
7.5	8.1	3.2	5.7	3.2	6.2	8.2	8.3	6.5	8.3	2007
1.4	4.3	3.0	3.5	2.1	2.4	2.4	1.6	1.5	1.6	2008
2.8	2.0	1.6	2.5	2.9	2.5	1.8	2.2	3.0	2.2	2009
5.0	5.3	6.3	4.2	4.1	4.9	5.4	5.1	4.6	5.0	2010
2.5	5.1	-0.2	4.1	4.0	3.3	3.8	3.8	3.4	3.8	2011
3.6	3.2	2.8	4.1	3.5	3.5	3.4	3.2	3.5	3.2	2012
שינוי מחירים נגזר										
1.6	-1.3	0.8	0.5	3.7	1.2	0.7	0.7	1.0	0.7	2007
5.0	3.3	12.1	0.7	11.5	6.5	5.1	5.2	6.0	5.2	2008
1.6	11.6	-3.1	0.1	1.7	3.3	2.5	2.0	2.4	2.1	2009
3.2	4.5	6.7	-0.5	2.9	3.6	2.9	3.1	3.4	3.1	2010
3.0	5.5	9.2	-0.6	3.0	4.0	3.4	3.5	4.0	3.5	2011
2.9	3.8	6.5	-1.3	1.3	3.0	2.3	2.2	2.6	2.3	2012
שינוי נומינלי										
9.2	6.6	4.0	6.3	7.1	7.5	9.0	9.0	7.6	9.0	2007
6.5	7.7	15.4	4.3	13.8	9.0	7.6	6.8	7.7	6.9	2008
4.4	13.8	-1.6	2.6	4.6	5.9	4.3	4.2	5.5	4.3	2009
8.4	10.0	13.4	3.7	7.1	8.7	8.4	8.4	8.2	8.2	2010
5.7	10.9	8.9	3.4	7.1	7.4	7.3	7.4	7.5	7.4	2011
6.7	7.2	9.5	2.7	4.8	6.5	5.7	5.5	6.3	5.5	2012

(1) האומדנים במחירי 2010 התקבלו על ידי שרשרת האומדנים של כל שנה למחירי קודמתה. בגלל השרשרת, מרכיבי ההוצאה אינם מסתכמים לסך הכל.

TABLE 1.- PRIVATE CONSUMPTION EXPENDITURE, BY TYPE

	הוצאה לצריכה פרטית לנפש	הוצאה לצריכה של מלכ"רים פרטיים המשרתים משקי בית	Consumption expenditure of Israeli households								
			פחות: צריכה של זרים בארץ	צריכה של ישראלים בחול"ל	Consumption expenditure of households in the domestic market						
					Durable goods				מוצרים בני-קיימה		
					ריהוט, תכשיטים ושעונים	ציוד חשמלי וציוד אחר	כלי תחבורה אישיים	סך הכל	Semi-durable goods		מוצרים בני-קיימה למחצה
									מוצרים בני-קיימה למחצה אחרים	הלבשה והנעלה	סך הכל
	Private consumption expenditure per capita	Consumption expenditure of private non-profit institutions serving households	Less: Consumption of non-residents	Consumption of Israelis abroad	Furniture, jewellery, clocks and watches	Electric appliances and other equipment	Personal transport equipment	Total	Other semi- durable goods	Clothing and footwear	Total
	NIS ש"ח	NIS MILLION - AT CURRENT PRICES									
2006	52,853	8,865	14,674	11,907	10,208	14,655	11,156	36,019	10,477	12,064	22,541
2007	56,576	9,615	15,495	12,697	11,642	17,697	14,754	44,094	11,290	12,854	24,144
2008	59,400	10,564	17,106	11,040	12,301	16,372	15,752	44,424	11,100	13,157	24,256
2009	60,859	11,360	17,502	10,766	11,732	15,892	14,022	41,646	10,903	13,306	24,209
2010	64,655	11,441	19,131	11,643	12,664	15,589	16,911	45,164	11,423	13,754	25,178
2011	68,170	12,286	19,029	11,477	13,464	16,941	17,524	47,929	11,759	15,224	26,983
2012	70,648	13,118	21,266	12,214	13,627	16,695	16,813	47,135	12,285	16,207	28,493
		NIS MILLION - CHAINED AT 2010 PRICES(1)									
2006	58,885	9,712	13,936	10,120	11,274	11,582	11,378	34,026	9,527	10,900	20,427
2007	62,617	10,594	15,380	11,308	12,414	14,867	15,202	42,469	10,432	11,946	22,379
2008	62,483	10,993	19,047	11,455	12,620	14,860	16,093	43,481	10,511	12,455	22,967
2009	62,729	11,373	16,780	10,892	12,047	15,208	14,153	41,450	10,699	12,911	23,611
2010	64,655	11,441	19,131	11,643	12,664	15,589	16,911	45,164	11,423	13,754	25,178
2011	65,870	11,989	19,613	11,747	13,024	17,958	17,732	48,714	11,859	14,545	26,404
2012	66,762	12,273	20,483	11,602	13,092	18,373	17,323	48,772	12,668	15,796	28,471
PERCENTAGE OF CHANGE, COMPARED TO THE PREVIOUS YEAR											
QUANTITY CHANGE											
2007	6.3	9.1	10.4	11.7	10.1	28.4	33.6	24.8	9.5	9.6	9.6
2008	-0.2	3.8	23.8	1.3	1.7	-0.0	5.9	2.4	0.8	4.3	2.6
2009	0.4	3.5	-11.9	-4.9	-4.5	2.3	-12.1	-4.7	1.8	3.7	2.8
2010	3.1	0.6	14.0	6.9	5.1	2.5	19.5	9.0	6.8	6.5	6.6
2011	1.9	4.8	2.5	0.9	2.8	15.2	4.9	7.9	3.8	5.8	4.9
2012	1.4	2.4	4.4	-1.2	0.5	2.3	-2.3	0.1	6.8	8.6	7.8
IMPLICIT CHANGE IN PRICE											
2007	0.7	-0.6	-4.3	-4.6	3.6	-5.9	-1.0	-1.9	-1.6	-2.8	-2.2
2008	5.2	5.9	-10.9	-14.2	3.9	-7.5	0.8	-1.6	-2.4	-1.8	-2.1
2009	2.1	3.9	16.1	2.6	-0.1	-5.1	1.2	-1.7	-3.5	-2.4	-2.9
2010	3.1	0.1	-4.1	1.2	2.7	-4.3	0.9	-0.5	-1.9	-3.0	-2.5
2011	3.5	2.5	-3.0	-2.3	3.4	-5.7	-1.2	-1.6	-0.8	4.7	2.2
2012	2.3	4.3	7.0	7.8	0.7	-3.7	-1.8	-1.8	-2.2	-2.0	-2.1
NOMINAL CHANGE											
2007	7.0	8.5	5.6	6.6	14.0	20.8	32.3	22.4	7.8	6.5	7.1
2008	5.0	9.9	10.4	-13.1	5.7	-7.5	6.8	0.8	-1.7	2.4	0.5
2009	2.5	7.5	2.3	-2.5	-4.6	-2.9	-11.0	-6.3	-1.8	1.1	-0.2
2010	6.2	0.7	9.3	8.1	7.9	-1.9	20.6	8.4	4.8	3.4	4.0
2011	5.4	7.4	-0.5	-1.4	6.3	8.7	3.6	6.1	2.9	10.7	7.2
2012	3.6	6.8	11.8	6.4	1.2	-1.4	-4.1	-1.7	4.5	6.5	5.6

(1) The estimates at 2010 prices were obtained by chaining estimates computed each year to the previous year's prices.

Due to the chaining, the expenditure components do not add up to the total.

לוח 2- הוצאה לצריכה פרטית של משקי בית בשוק המקומי,
לפי ענף כלכלי (סיווג 2011) ומקור אספקה

מיליוני ש"ח, במחירים שוטפים													
2009			2008			2007			2006			ענף כלכלי	סמל
יבוא	ייצור מקומי	סך הכל	יבוא	ייצור מקומי	סך הכל	יבוא	ייצור מקומי	סך הכל	יבוא	ייצור מקומי	סך הכל		
Imports	Domestic production	Total	Imports	Domestic production	Total	Imports	Domestic production	Total	Imports	Domestic production	Total	ענף ראשי	ענף משנה
תת-ענף													
74,237	376,488	450,726	75,891	356,265	432,156	74,028	327,551	401,579	62,046	306,496	368,543	סך כולל (מוטאם)	01
856	13,077	13,934	1,006	12,988	13,994	615	11,380	11,995	559	10,215	10,774		
	292	292		275	275		262	262		256	256	0111	גידול דגנים (פרט לאורז), קטניות וזרעי שמנים
171	5,633	5,804	280	5,551	5,831	108	5,166	5,274	98	4,577	4,675	0113	גידול ירקות, מלונים (פירות מקשה), שורשים ופקעות
3	492	495	3	399	402	3	482	485	3	429	432	0117	גידול פרחים
	67	67		65	65		52	52		59	59	0120	גידול זיתים
	756	756		789	789		598	598		451	451	0121	גידול ענבים
	1,249	1,249		1,172	1,172		909	909		859	859	0122	גידול פירות טרופיים ופירות סוב-טרופיים
	949	949		988	988		968	968		928	928	0123	גידול הדרים
263	3,358	3,621	227	3,547	3,775	173	2,652	2,825	102	2,514	2,616	0124	גידול פירות חרצניים ופירות גלעניים
419	282	701	496	201	697	330	293	623	356	141	497	0125	גידול עצי פרי אחרים, פירות יער ואגוזים
146	347	493	90	425	516	36	475	512	31	483	513	03	דיג וחקלאות ימית
104	2,011	2,115	99	2,167	2,267	81	1,722	1,803	63	1,706	1,769		04
	58	58		52	52		42	42		40	40	0401	גידול בקר ושורשים
24	318	341	19	547	566	13	329	342	6	412	418	0404	גידול צאן
	232	232		230	230		180	180		176	176	0405	גידול חזירים
29	1,266	1,295		1,232	1,232	2	1,070	1,072	15	993	1,009	0406	גידול עופות
12	133	144	41	101	142	25	96	120	9	80	89	0407	גידול דבורים (מכוורת)
39	5	44	39	7	46	40	6	46	33	5	38	0409	גידול בעלי חיים אחרים
	2	2		2	2		2	2		2	2	05	כריית פחם ופחם חום
7,806	45,315	53,122	7,319	42,840	50,158	6,356	37,443	43,798	5,187	35,619	40,807		10
890	13,286	14,176	924	12,122	13,046	843	10,460	11,303	827	9,679	10,505	1010	עיבוד בשר ושימור
972	1,142	2,114	870	1,091	1,961	820	970	1,789	742	946	1,688	1020	עיבוד דגים, סרטנים ורכיכות ושימורם
1,151	2,724	3,875	1,146	2,616	3,762	924	2,655	3,579	630	2,727	3,357	1030	עיבוד פירות וירקות ושימורם
554	2,083	2,637	340	2,137	2,477	317	1,832	2,149	232	1,794	2,026	1040	ייצור משמנים ושמנים מן החי ומן הצומח
106	8,734	8,841	109	8,314	8,423	106	7,289	7,394	83	7,056	7,138	1050	ייצור מוצרי חלב
1,120	945	2,065	1,037	923	1,959	640	698	1,338	506	584	1,090	1061	טחינת תבואת דגנים וגריסתה
	71	71		73	73		99	99		94	94	1062	ייצור עמילן ומוצרי
467	9,186	9,653	404	8,805	9,209	356	7,614	7,970	270	7,112	7,382	1070	ייצור מצות
2	1	3	2	1	3	2	2	3	2	1	3	1071	ייצור דברי מאפה
650	1,216	1,866	705	1,103	1,808	687	983	1,669	549	1,058	1,607	1072	ייצור סוכר
												1073	ייצור קקאו, שוקולד וממתקים
												1074	ייצור מרקונים, אטריות, קוסקוס
276	504	781	240	513	753	176	415	591	159	377	535	1075	מוצרים עמילניים דומים
12	2,313	2,325	10	2,257	2,267	7	1,867	1,875	9	1,717	1,726	1079	ייצור מזון מן
1,346	2,919	4,265	1,292	2,691	3,983	1,253	2,405	3,658	961	2,375	3,336	1079	ייצור מוצרי מזון אחרים, לנמ"א
261	190	451	239	196	434	226	155	381	218	102	319	1080	ייצור מזון מן לבעלי חיים
1,442	7,564	9,006	1,374	7,293	8,667	1,232	6,609	7,841	1,107	6,333	7,440	11	ייצור משקאות
516	252	767	408	237	645	431	229	660	426	207	632		1101
129	1,006	1,135	102	948	1,050	108	915	1,023	106	826	933	1102	ייצור יינות
385	1,076	1,461	398	1,069	1,467	283	995	1,278	262	970	1,232	1103	ייצור בירה ומיני שר, על בסיס לתת
												1104	ייצור משקאות קלים; מים מינרליים וסוגים אחרים של מים בבקבוקים
413	5,230	5,643	467	5,039	5,506	411	4,470	4,881	312	4,330	4,643	12	ייצור מוצרי טבק
6,371	1,245	7,616	5,611	1,225	6,836	5,333	1,268	6,601	5,143	1,260	6,402		13
1,145	510	1,655	1,307	519	1,826	1,254	601	1,855	1,148	665	1,812	1311	טווייה, סלילה ושזירה
6	13	19	12	12	24	12	13	25	8	9	18	1312	של חוטי כותנה וסבי טקסטיל
74	7	80	69	7	75	82	7	88	71	49	120	1391	אריגת טקסטיל
30	13	44	35	12	48	44	13	57	29	11	40	1392	ייצור אריגים סרוגים ואריג קרושה
												1392	ייצור פריטי טקסטיל מוכנים, פרט לפריטי לבוש
690	371	1,062	729	385	1,114	701	453	1,154	690	459	1,149	1393	פרט לפריטי לבוש
166	30	196	231	36	267	223	50	273	184	69	253	1399	ייצור שטיחים ומרבדים
												1399	ייצור סוגים אחרים של טקסטיל, לנמ"א
179	76	254	232	66	298	191	66	257	165	67	232	14	ייצור מוצרי הלבשה
8,082	2,069	10,151	8,064	1,932	9,996	7,827	1,924	9,751	6,959	2,041	9,000		1410
4,376	1,617	5,993	4,313	1,550	5,863	4,398	1,581	5,978	3,889	1,706	5,595	1411	ייצור אריגים אחרים מנייר ומקרטון
262	78	340	296	90	386	317	70	388	269	92	362	1412	ייצור הלבשה תחתונה
85	267	351	75	169	244	74	163	238	74	126	200		ייצור בגדי ים
												1420	ייצור מוצרים מפרווה (כולל בגדי פרווה)
1		1	2		2	5		5	3		3	1430	ייצור בגדים סרוגים ובגדי קרושה
3,359	107	3,466	3,378	124	3,502	3,032	110	3,142	2,724	117	2,841	15	ייצור ועיבוד של מוצרי עור ושל אביזרים נלווים
2,855	605	3,460	2,853	656	3,509	3,072	478	3,550	2,681	695	3,376		1512
												1520	אכפים ורתמות
636	118	754	679	160	839	766	167	933	588	176	765	1520	ייצור נעליים
2,218	487	2,706	2,174	496	2,670	2,306	311	2,617	2,092	519	2,611	16	ייצור מוצרי עץ, שעם וקש
156	240	396	158	266	425	188	249	437	204	206	411		1622
67		67	69	69	69	99		99	89		89	1629	תעשיית נגרות בבין
												1629	ייצור מוצרי עץ אחרים; ייצור מוצרי שעם, קש וחומרים לקליעה
89	240	329	90	266	356	90	249	339	115	206	322	17	ייצור נייר ומוצרי
817	1,306	2,123	850	1,308	2,158	885	1,136	2,021	801	1,167	1,968		1701
17	72	89	20	72	91	21	80	101	17	73	90	1709	ייצור מוצרים אחרים מנייר ומקרטון
800	1,234	2,034	830	1,236	2,066	864	1,056	1,920	784	1,095	1,878	18	הדפסה ושכפול של חומר תקשורתי מוקלט
222	913	1,135	232	879	1,111	246	891	1,137	182	905	1,087		1811
	486	486		472	472		465	465		444	444	1820	שכפול חומר תקשורתי מוקלט
222	427	649	232	407	639	246	426	672	182	461	643	19	ייצור מוצרי ניסן מזוקק
	19,932	19,932		20,510	20,510		17,695	17,695		16,756	16,756	20	ייצור כימיקלים ומוצריהם
3,397	3,627	7,025	3,337	3,296	6,633	3,195	3,011	6,207	2,778	3,244	6,022	2021	ייצור חומרי הדברה וחיטוי
347	55	403	347	69	416	96	66	162	48	72	120	2060	לישימוש ביתי ולחקלאות
169	281	449	170	313	483	179	291	470	136	103	239	2070	ייצור צבעים, לכות וחומרי ציפוי דומים, די להדפסה ושרף
												2070	ייצור סבון ואבקות כביסה, חומרי ניקוי והברקה, ותכשירי ניקוי ותמרחקים
2,691	3,180	5,871	2,628	2,788	5,417	2,717	2,500	5,217	2,305	2,937	5,241	2080	תעשיית מוצרים כימיקליים אחרים, לנמ"א
190	111	301	191	126	317	204	154	358	289	133	422		

**TABLE 2.- PRIVATE CONSUMPTION EXPENDITURE OF DOMESTIC HOUSEHOLDS,
BY INDUSTRY (2011 CLASSIFICATION) AND SOURCE OF SUPPLY**

NIS million, at current prices

Code			Industry	2012			2011			2010				
Division	Group	Class		יבוא Imports	ייצור מקומי Domestic production	סך הכל Total	יבוא Imports	ייצור מקומי Domestic production	סך הכל Total	יבוא Imports	ייצור מקומי Domestic production	סך הכל Total		
			Grand total (adjusted)			89,777	464,681	554,459	87,944	436,529	524,474	81,037	407,735	488,772
01			Crop production			923	15,737	16,659	885	15,180	16,065	830	14,576	15,406
	0111		Growing of cereals (except rice), leguminous crops and oil seeds				343	343			322	322	302	302
	0113		Growing of vegetables and melons, roots and tubers			116	7,004	7,120	102	6,258	6,360	136	6,136	6,272
	0117		Growing of flowers			6	544	550	3	505	508	3	551	555
	0120		Growing of olives				46	46		62	62		70	70
	0121		Growing of grapes				885	885		990	990		855	855
	0122		Growing of tropical and subtropical fruits				1,032	1,032		1,043	1,043		877	877
	0123		Growing of citrus fruits				1,041	1,041		1,124	1,124		1,061	1,061
	0124		Growing of pome fruits and stone fruits			221	4,677	4,898	243	4,677	4,920	204	4,471	4,676
	0125		Growing of other tree and bush fruits and nuts			580	164	744	537	199	736	487	251	738
03			Fishing and aquaculture			431	364	794	463	372	834	289	351	640
04			Animal production, hunting and related activities			137	2,605	2,743	144	2,457	2,601	182	2,270	2,451
	0401		Raising of cattle and buffaloes				76	76		72	72		63	63
	0404		Raising of sheep and goats			3	643	646	9	576	586	34	504	539
	0405		Raising of swine/pigs				271	271		272	272		305	305
	0406		Raising of poultry			47	1,504	1,551	54	1,429	1,483	67	1,283	1,350
	0407		Raising of bees (apiaries)			54	106	160	46	102	148	38	108	146
	0409		Raising of other animals			32	6	38	35	5	40	42	6	48
05			Mining of coal and lignite				3	3		3	3		2	2
10			Manufacture of food products			9,853	52,166	62,019	10,069	49,269	59,339	8,549	46,849	55,399
	1010		Processing and preserving of meat			1,000	15,454	16,454	1,060	14,314	15,374	921	13,686	14,607
	1020		Processing and preserving of fish, crustaceans and molluscs			1,182	1,394	2,576	1,086	1,265	2,352	1,018	1,172	2,191
	1030		Processing and preserving of fruit and vegetables			1,355	3,190	4,545	1,508	2,944	4,452	1,342	2,770	4,111
	1040		Manufacture of vegetable and animal oils and fats			872	2,333	3,205	795	2,332	3,126	632	2,119	2,752
	1050		Manufacture of dairy products			201	9,647	9,848	197	9,413	9,610	167	8,997	9,164
	1061		Manufacture of grain mill products			952	970	1,922	1,161	979	2,139	808	971	1,779
	1062		Manufacture of starches and starch products											
	1070		Manufacture of matzot (unleavened bread)				58	58		63	63		60	60
	1071		Manufacture of bakery products			656	10,555	11,211	571	10,033	10,604	508	9,572	10,080
	1072		Manufacture of sugar			83	4	87	56	2	58	22	2	24
	1073		Manufacture of cocoa, chocolate and sugar confectionery			1,019	1,297	2,316	967	1,241	2,208	745	1,244	1,989
	1074		Manufacture of macaroni, noodles, couscous and similar farinaceous products			320	432	752	328	441	769	266	433	698
	1075		Manufacture of prepared meals and dishes			10	2,561	2,571	11	2,467	2,478	13	2,395	2,408
	1079		Manufacture of other food products n.e.c.			1,836	4,072	5,907	1,985	3,583	5,567	1,791	3,226	5,017
	1080		Manufacture of prepared animal feeds			367	198	565	345	191	537	315	203	518
11			Manufacture of beverages			1,654	9,301	10,955	1,709	8,950	10,659	1,534	8,303	9,837
	1101		Distilling, rectifying and blending of spirits			604	335	939	591	309	900	507	275	782
	1102		Manufacture of wines			151	1,338	1,489	148	1,236	1,383	127	1,101	1,227
	1103		Manufacture of malt liquors and malt			552	1,259	1,811	498	1,226	1,724	438	1,196	1,634
	1104		Manufacture of soft drinks; production of mineral water and other bottled water			346	6,370	6,715	472	6,179	6,651	462	5,732	6,194
12			Manufacture of tobacco products			9,157	1,356	10,513	7,942	1,446	9,388	7,252	1,480	8,732
13			Manufacture of textiles			1,581	535	2,115	1,424	592	2,016	1,333	537	1,870
	1311		Preparation and spinning of cotton thread and textile fibres			5	18	23	5	17	21	5	14	19
	1312		Weaving of textiles			72	6	78	86	7	93	77	6	83
	1391		Manufacture of knitted and crocheted fabrics			60	18	78	57	17	73	45	14	59
	1392		Manufacture of made-up textile articles, except apparel			988	354	1,342	880	392	1,272	840	402	1,242
	1393		Manufacture of carpets and rugs			209	71	279	192	87	279	179	32	212
	1399		Manufacture of other textiles n.e.c.			246	68	315	205	73	278	186	69	255
14			Manufacture of wearing apparel			10,077	2,101	12,113	9,366	2,107	11,474	8,236	2,014	10,250
	1410		Manufacture of wearing apparel (except fur apparel)			5,072	1,794	6,871	4,924	1,737	6,661	4,296	1,601	5,896
	1411		Manufacture of underwear			353	77	430	310	81	391	288	76	364
	1412		Manufacture of swimsuits			126	150	276	85	193	278	78	237	315
	1420		Manufacture of articles of fur (including fur apparel)			1		1	1		1	2		2
	1430		Manufacture of knitted and crocheted apparel			4,454	80	4,535	4,045	97	4,142	3,573	101	3,673
15			Manufacture and processing of leather and related products			3,889	641	4,530	3,527	624	4,151	3,250	652	3,902
	1512		Manufacture of luggage, handbags and the like (except clothes and shoes), saddlery and harness			886	105	991	836	94	930	743	124	867
	1520		Manufacture of footwear			3,003	536	3,539	2,691	530	3,221	2,507	527	3,035
16			Manufacture of wood, cork and straw and products except furniture			166	217	383	166	218	384	169	255	424
	1622		Manufacture of builders' carpentry and joinery			94		94	88		88	83		83
	1629		Manufacture of other products of wood; manufacture of articles of cork, straw and plaiting materials			71	217	289	77	218	295	85	255	341
17			Manufacture of paper and paper products			995	1,143	2,138	985	1,274	2,259	922	1,244	2,166
	1701		Manufacture of pulp, paper and paperboard			18	77	95	17	75	93	18	79	97
	1709		Manufacture of other articles of paper and paperboard			977	1,066	2,043	968	1,198	2,166	904	1,165	2,069
18			Printing and reproduction of recorded media			287	543	831	417	570	988	417	611	1,028
	1811		Printing				444	444		457	457		491	491
	1820		Reproduction of recorded media			287	100	387	417	114	531	417	120	537
19			Manufacture of refined petroleum products				28,689	28,689		26,738	26,738		24,305	24,305
20			Manufacture of chemicals and chemical products			4,174	3,912	8,086	3,958	3,725	7,683	3,742	3,657	7,399
	2021		Manufacture of pesticides and disinfectants for domestic and agricultural uses			373	82	456	356	77	433	360	61	421
	2060		Manufacture of paints, varnishes and similar coatings, printing ink and mastics			166	239	404	160	236	396	165	300	465
	2070		Manufacture of soap and detergents, cleaning and polishing preparations, perfumes and toilet preparations			3,474	3,467	6,941	3,264	3,284	6,548	3,017	3,174	6,191
	2080		Manufacture of other chemical products n.e.c.			162	123	285	179	128	306	200	122	322

**לוח 2- הוצאה לצריכה פרטית של משקי בית בשוק המקומי,
לפי ענף כלכלי (סיווג 2011) ומקור אספקה (המשך)**

מיליוני ש"ח, במחירים שוטפים												ענף כלכלי	סמל
2009			2008			2007			2006				
יבוא	ייצור מקומי	סך הכל	יבוא	ייצור מקומי	סך הכל	יבוא	ייצור מקומי	סך הכל	יבוא	ייצור מקומי	סך הכל		
Imports	Domestic production	Total	Imports	Domestic production	Total	Imports	Domestic production	Total	Imports	Domestic production	Total		
2,417	1,384	3,801	2,389	1,340	3,729	2,330	1,307	3,637	2,144	1,219	3,363	ייצור תרופות ייצור מוצרי גומי ופלסטיק	21
1,071	125	1,196	1,072	141	1,214	1,044	133	1,178	896	129	1,025		22
8		8	7		7	9		9	7		7		2211
76		76	86		86	88		88	84		84		2219
21		21	25		25	31		31	24		24	2220	
27		27	26		26	24		24	18		18	2240	
346		346	337		337	323		323	302		302	ייצור מוצרים מפלסטיק למטבח, לשולחן ולבית ייצור מוצרים מפלסטיק לנמ"א	2260
593	125	719	592	141	733	569	133	703	461	129	590		2280
930	502	1,432	959	521	1,479	935	515	1,450	759	455	1,213	אל-מתכתיים ייצור זכוכית ומוצרים מזכוכית ייצור חומרי בנייה מחורס ייצור מוצרים אחרים מקרמיקה ומחורסינה חיתוך, עיצוב וליתוס של אבנים	23
355	165	520	368	180	547	394	171	566	342	133	475		2310
411	115	527	424	116	540	343	103	446	251	89	340		2392
164	30	194	167	38	204	197	34	232	166	32	198		2393
191	191	382	188	188	376	207	207	414	200	200	400	2396	
5	1	6	6	1	8	8	2	9	6	2	8	תעשיית מתכות בסיסיות ייצור מוצרי מתכת בהרכבה, פרט למכונות וציוד	24
1,015	443	1,458	987	481	1,468	1,032	470	1,502	899	520	1,419		25
36	191	227	42	175	217	45	142	188	35	167	203	2511	
558	136	694	548	140	689	593	140	734	495	132	627	ייצור כלי עבודה ידניים, ציוד מכני כללי וסכ"מ ייצור כלי ביטחון, מבלטים ובחינות מתכת	2593
313	93	406	295	135	430	285	154	439	267	187	454		2596
107	24	131	102	30	132	109	33	142	102	33	135	2599	
10,525	707	11,232	11,074	749	11,823	12,260	748	13,008	9,884	683	10,567	ייצור מחשבים, מכשור אלקטרוני ואופטי ייצור מחשבים וציוד היקפי ייצור ציוד תקשורת ייצור מוצרי צריכה אלקטרוניים ייצור שעונים	26
2,073		2,073	2,164		2,164	2,430		2,430	2,258		2,258		2621
4,477	451	4,928	4,409	518	4,927	4,605	531	5,136	2,568	493	3,061		2630
2,587	202	2,788	2,984	175	3,159	3,560	159	3,719	3,628	143	3,771		2640
530		530	545		545	511		511	389		389	2652	
5	54	59	4	56	60	4	59	62	3	47	50	2660	
854		854	968		968	1,150		1,150	1,039		1,039	ייצור מכשור אופטי וציוד צילום ייצור ציוד חשמלי	2670
3,518	1,480	4,998	3,587	1,572	5,160	3,695	1,660	5,354	3,173	1,458	4,631		27
56		56	56		56	73		73	73		73	2711	
119	197	316	134	217	351	135	280	415	124	267	391	2713	
72	67	139	85	59	144	103	60	163	104	77	181	2720	
2	1	3	2	1	2	2	1	3	37	1	38	2732	
203	118	320	218	119	337	212	119	331	162	105	267	ייצור סוגים אחרים של חוטים וכלבי חשמליים ואלקטרוניים ייצור מתקני חיווט	2733
453	107	560	476	106	582	521	105	626	397	87	484		2740
2,613	990	3,603	2,617	1,071	3,688	2,649	1,095	3,744	2,270	921	3,191	2750	
1,682	112	1,794	1,601	134	1,736	1,557	126	1,682	1,283	128	1,411	2790	
11	6	17	11	7	18	12	6	18	9	6	15	ייצור מכונות וציוד לנמ"א ייצור משאבות, מדחסים, ברידים ושסתומים אחרים	28
193	106	299	171	128	299	181	120	301	149	122	272		2813
19		19	34		34	29		29	27		27	ייצור מכוניות אנרגיה סולרית ייצור מכוניות וציוד למשרד (פרט למחשבים ולציוד היקפי)	2815
175	175	350	167	167	334	170	170	340	159	159	318		2817
1,250	1,250	2,500	1,178	1,178	2,356	1,128	1,128	2,256	904	904	1,808	2818	
34	34	68	40	40	80	36	36	72	34	34	68	2819	
13,640	98	13,738	15,425	134	15,560	14,432	166	14,598	10,913	147	11,061	ייצור כלי רכב מנועים ונגררים ייצור כלי רכב מנועים ייצור מרכבים לכלי רכב מנועים; ייצור נגררים	29
13,529		13,529	15,304		15,304	14,302		14,302	10,796		10,796		2910
75		75	101		101	107		107	96		96	2920	
36	98	134	21	134	155	23	166	189	21	147	168	2930	
624	56	680	584	40	624	575	32	607	470	36	507	לכלי רכב מנועים ייצור כלי תחבורה והובלה אחרים	30
28		28	36		36	37		37	27		27		3012
3		3	5		5	5		5	4		4	ייצור כלי טיס, חלליות וציוד לנלוח ייצור אופנועים	3030
479	15	493	433	15	448	439	13	452	345	14	360		3091
114	41	155	110	26	135	95	19	113	94	22	116	3092	
1,816	4,670	6,486	2,026	4,814	6,840	1,993	4,617	6,609	1,549	4,294	5,843	ייצור הריטים ענפי ייצור אחרים	31
3,426	3,334	6,760	3,688	3,145	6,832	3,634	2,887	6,520	3,062	2,905	5,967		32
794	2,024	2,819	954	1,930	2,885	817	1,731	2,548	549	1,806	2,355	3211	
184	366	551	200	279	479	206	246	452	199	269	468	3212	
80	38	118	77	32	109	78	32	110	71	29	100	3220	
133	31	164	124	4	128	132	8	140	124	8	132	3230	
605	250	855	701	254	955	704	250	954	663	229	893	3240	
937	497	1,434	898	502	1,400	940	480	1,421	824	435	1,259	3250	
692	127	819	733	143	875	756	139	895	632	129	761	3260	
	10,433	10,433	10,815	10,815	10,815	9,482	9,482	9,482	9,327	9,327	9,327	ייצור כלי נגינה ייצור ציוד רפואי, דנטלי ואורתופדי	3290
	8,414	8,414	8,805	8,805	8,805	7,701	7,701	7,701	7,629	7,629	7,629		3295
	2,019	2,019	2,010	2,010	2,010	1,782	1,782	1,782	1,698	1,698	1,698	הפקה, תמסורת וחלוקה של חשמל ייצור ואספקת גז וגז-דלק (טבעיים וסינתטיים) דרך צינורות ראשיים	35
	2,790	2,790	2,496	2,496	2,496	2,151	2,151	2,151	2,099	2,099	2,099		3510
	1,161	1,161	1,038	1,038	1,038	895	895	895	873	873	873	3520	
	1,877	1,877	1,784	1,784	1,784	1,654	1,654	1,654	1,575	1,575	1,575	אגרות מים, טיפול ואספקה	36
												שירותי ביו	37
												בניית מבנים ובניינים	41
	1,877	1,877	1,784	1,784	1,784	1,654	1,654	1,654	1,575	1,575	1,575	4105	
	5,537	5,537	5,334	5,334	5,334	5,068	5,068	5,068	4,689	4,689	4,689	סיפון מבנים ועבודות בניין לנמ"א מסחר סיסטמי וקמעוני בכלי רכב	45
	5,537	5,537	5,334	5,334	5,334	5,068	5,068	5,068	4,689	4,689	4,689		452
	7,510	7,510	7,491	7,491	7,491	6,688	6,688	6,688	6,309	6,309	6,309	תקון ותחזוקה של כלי רכב מנועים הובלה וסעיה הובלה וסעיה ברכבות בין-עירוניות	49
	398	398	381	381	381	340	340	340	306	306	306		4911
	4,746	4,746	4,766	4,766	4,766	4,179	4,179	4,179	4,055	4,055	4,055	4921+4924	
	424	424	396	396	396	355	355	355	285	285	285	4923	
	1,904	1,904	1,912	1,912	1,912	1,780	1,780	1,780	1,631	1,631	1,631	4926-8	
	38	38	36	36	36	34	34	34	32	32	32	4929	

**TABLE 2.- PRIVATE CONSUMPTION EXPENDITURE OF DOMESTIC HOUSEHOLDS,
BY INDUSTRY (2011 CLASSIFICATION) AND SOURCE OF SUPPLY (Cont.)**

NIS million, at current prices

Code	Industry	2012			2011			2010		
		יבוא	ייצור מקומי	סך הכל	יבוא	ייצור מקומי	סך הכל	יבוא	ייצור מקומי	סך הכל
Division	Group	Imports	Domestic production	Total	Imports	Domestic production	Total	Imports	Domestic production	Total
21		2,716	1,559	4,274	2,611	1,509	4,119	2,433	1,400	3,832
22	Manufacture of pharmaceutical products	844	132	976	897	132	1,029	765	130	895
	Manufacture of rubber and plastics products									
	2211 Manufacture of rubber tyres and tubes; retreading and rebuilding of rubber tyres	12		12	11		11	10		10
	2219 Manufacture of other rubber products	105		105	93		93	86		86
	2220 Manufacture of plastic sleeves and sheets	25		25	47		47	26		26
	2240 Manufacture of plastic containers and bottles	24		24	23		23	18		18
	2260 Manufacture of plastic kitchenware, tableware and household products	24		24	26		26	35		35
	2280 Manufacture of plastic products n.e.c.	655	132	787	697	132	829	590	130	720
23	Manufacture of other non-metallic mineral products	926	561	1,487	937	511	1,448	937	516	1,453
	2310 Manufacture of glass and glass products	432	167	600	394	172	566	386	169	555
	2392 Manufacture of clay building materials	316	186	502	365	119	483	349	123	472
	2393 Manufacture of other porcelain and ceramic products	178	21	199	178	23	201	202	30	232
	2396 Cutting, shaping and finishing of stone		186	186		198	198		195	195
24	Manufacture of basic metals	6	1	7	5	1	6	6	1	7
25	Manufacture of fabricated metal products, except machinery and equipment	1,052	525	1,577	985	474	1,459	1,032	431	1,463
	2511 Manufacture of structural metal products	47	247	294	52	206	257	46	198	244
	2593 Manufacture of hand tools, general hardware and cutlery	546	122	668	511	113	623	563	105	667
	2596 Manufacture of metal cookingware, dies and moulds	337	131	468	321	127	448	308	102	410
	2599 Manufacture of other fabricated metal products n.e.c.	121	25	146	101	29	130	116	27	143
26	Manufacture of computer, electronic and optical products	10,279	571	10,849	10,886	582	11,468	10,055	513	10,568
	2621 Manufacture of computers and peripheral equipment	2,849		2,849	2,324		2,324	1,467		1,467
	2630 Manufacture of communication equipment	3,907	486	4,393	4,648	489	5,137	4,257	423	4,680
	2640 Manufacture of consumer electronics	2,179	33	2,212	2,296	33	2,329	2,688	39	2,727
	2652 Manufacture of watches and clocks	695		695	686		686	631		631
	2660 Manufacture of irradiation, electromedical, electrotherapeutic and surgical equipment	4	52	56	5	60	65	4	51	55
	2670 Manufacture of optical instruments and photographic equipment	644		644	927		927	1,008		1,008
27	Manufacture of electrical equipment	4,252	2,025	6,277	3,967	1,803	5,770	3,674	1,601	5,275
	2711 Manufacture of electric motors	48		48	49		49	56		56
	2713 Manufacture of electricity distribution and control apparatus	127	198	325	131	169	300	133	204	337
	2720 Manufacture of batteries and accumulators	122	52	174	96	64	160	95	65	159
	2732 Manufacture of other electronic and electric wires and cables	2		2	2		2	2	1	2
	2733 Manufacture of wiring devices	293	118	411	290	111	401	248	112	361
	2740 Manufacture of electric lighting equipment	657	115	772	616	101	717	537	110	647
	2750 Manufacture of domestic appliances	3,003	1,542	4,545	2,783	1,358	4,141	2,604	1,109	3,713
	2790 Manufacture of other electrical equipment		0	0						
28	Manufacture of machinery and equipment n.e.c.	2,368	173	2,541	2,244	153	2,397	2,079	127	2,206
	2813 Manufacture of other pumps, compressors, taps and valves	15	7	22	15	6	20	13	6	19
	2815 Manufacture of ovens, furnaces, furnace burners and solar energy systems	181	166	347	207	147	354	177	121	299
	2817 Manufacture of office machinery and equipment (except computers and peripheral equipment)	22		22	22		22	23		23
	2818 Manufacture of power-driven hand tools	196		196	210		210	181		181
	2819 Manufacture of other general-purpose machinery	1,920		1,920	1,757		1,757	1,651		1,651
	2821 Manufacture of agricultural and forestry machinery	34		34	34		34	34		34
29	Manufacture of motor vehicles, trailers and semi-trailers	16,508	88	16,597	17,340	82	17,421	16,502	86	16,588
	2910 Manufacture of motor vehicles	16,483		16,483	17,222		17,222	16,359		16,359
	2920 Manufacture of bodies (coachwork) for motor vehicles; manufacture of trailers and semi-trailers	10		10	97		97	66		66
	2930 Manufacture of parts and accessories for motor vehicles	15	88	104	21	82	103	77	86	163
30	Manufacture of other transport equipment	513	152	665	477	141	618	733	72	805
	3012 Building of pleasure and sporting boats	47		47	43		43	47		47
	3030 Manufacture of air and spacecraft and related machinery	5		5	5		5	3		3
	3091 Manufacture of motorcycles	313	17	330	286	15	302	537	15	552
	3092 Manufacture of bicycles and invalid carriages	148	135	283	143	125	268	146	57	203
31	Manufacture of furniture	2,239	4,900	7,139	2,114	5,130	7,244	1,962	4,873	6,835
32	Other manufacturing	4,677	3,659	8,336	4,292	3,467	7,759	4,016	3,446	7,462
	3211 Manufacture of fine jewellery	1,096	2,452	3,548	1,134	2,260	3,394	1,032	2,180	3,212
	3212 Manufacture of imitation jewellery and related articles	271	468	739	259	435	694	232	411	643
	3220 Manufacture of musical instruments	90	62	153	84	36	120	84	37	121
	3230 Manufacture of sports goods	150	13	163	149	14	162	128	31	159
	3240 Manufacture of games and toys	971	214	1,185	842	225	1,067	806	252	1,058
	3250 Manufacture of medical, dental and orthopedic instruments and supplies	1,242	319	1,561	992	375	1,367	966	398	1,364
	3290 Other manufacturing n.e.c.	857	130	986	833	123	955	767	137	904
35	Electricity		13,036	13,036		11,053	11,053		10,265	10,265
	3510 Electric power generation, transmission and distribution		10,253	10,253		8,493	8,493		8,046	8,046
	3520 Manufacture of gas; distribution of gaseous fuels (natural and synthetic) through mains		2,783	2,783		2,559	2,559		2,219	2,219
36	Water collection, treatment and supply		3,250	3,250		3,193	3,193		3,041	3,041
37	Sewerage		1,352	1,352		1,328	1,328		1,265	1,265
41	Construction of buildings		2,214	2,214		2,065	2,065		1,975	1,975
	4105 Renovating existing structures and construction work n.e.c.		2,214	2,214		2,065	2,065		1,975	1,975
45	Wholesale and retail trade and repair of motor vehicles		6,418	6,418		6,139	6,139		5,865	5,865
	452 Maintenance and repair of motor vehicles		6,418	6,418		6,139	6,139		5,865	5,865
49	Land transport and transport via pipelines		9,306	9,306		8,696	8,696		8,248	8,248
	4911 Passenger rail transport, interurban		451	451		419	419		420	420
	4921+4924 Bus service on scheduled routes and passenger transport for tours and special bus services		5,779	5,779		5,442	5,442		5,182	5,182
	4923 Freight transport by road		539	539		511	511		475	475
	4926-8 Taxi service		2,439	2,439		2,271	2,271		2,131	2,131
	4929 Passenger transport on urban and suburban trains		98	98		53	53		40	40

**לוח 2- הוצאה לצריכה פרטית של משקי בית בשוק המקומי,
לפי ענף כלכלי (סיווג 2011) ומקור אספקה (המשך)**

מיליוני ש"ח, במחירים שוטפים												ענף כלכלי	סמל	
2009			2008			2007			2006					
יבוא	ייצור מקומי	סך הכל	יבוא	ייצור מקומי	סך הכל	יבוא	ייצור מקומי	סך הכל	יבוא	ייצור מקומי	סך הכל	ענף ראשי	ענף משנה	תת-ענף
Imports	Domestic production	Total	Imports	Domestic production	Total	Imports	Domestic production	Total	Imports	Domestic production	Total			
	556	556		567	567		538	538		498	498	הובלה ימית הובלה אווירית אחסנה ושירותי עזר לתחבורה	50	
	6,945	6,945		7,082	7,082		6,732	6,732		6,231	6,231		51	
	844	844		837	837		790	790		730	730		52	
	26	26		27	27		26	26		24	24	5222	שירותי עזר להובלה ימית	
	508	508		518	518		493	493		456	456	5223	שירותי עזר להובלה אווירית (שירותים של שדות תעופה)	
	281	281		269	269		250	250		231	231	5225	מגרשי חניה	
	28	28		23	23		22	22		20	20	5228	שירותי עזר להובלה, לנמ"א	
	277	277		257	257		238	238		220	220		53	
	9,738	9,738		9,476	9,476		8,072	8,072		7,236	7,236		55	
	19,164	19,164		17,837	17,837		16,164	16,164		14,841	14,841		56	
171	2,091	2,262	192	1,973	2,165	214	1,819	2,034	165	1,805	1,970		58	
97	1,223	1,320	120	1,143	1,263	143	972	1,114	105	859	964	5811	הוצאה לאור של ספרים	
74	868	942	72	830	902	72	847	919	60	946	1,006	5813	הוצאה לאור של עיתונים, מגזינים וכתבי עת	
	413	413		365	365		395	395		341	341		59	
	413	413		365	365		395	395		341	341	5914	הקצרת כספים	
	626	626		598	598		555	555		537	537		60	
	18,720	18,720		17,775	17,775		16,989	16,989		16,174	16,174		61	
	6,394	6,394		7,619	7,619		6,601	6,601		6,141	6,141		64	
	6,394	6,394		7,619	7,619		6,601	6,601		6,141	6,141	6419	פנסיה	
	12,839	12,839		10,833	10,833		11,580	11,580		11,172	11,172		65	
	9,238	9,238		7,506	7,506		8,841	8,841		8,849	8,849		651	
	3,601	3,601		3,327	3,327		2,739	2,739		2,323	2,323		653	
	82,164	82,164		71,459	71,459		66,163	66,163		62,167	62,167		68	
	81,264	81,264		70,592	70,592		65,303	65,303		61,380	61,380		681	
	900	900		867	867		860	860		787	787		682	
	1,604	1,604		1,555	1,555		1,401	1,401		1,332	1,332		69	
	1,528	1,528		1,481	1,481		1,334	1,334		1,269	1,269	6910	שירותים משפטיים	
	76	76		74	74		67	67		63	63	6920	הנהלת חשבונות	
	297	297		293	293		186	186		207	207		71	
	297	297		293	293		186	186		207	207		711	
	382	382		370	370		334	334		317	317		74	
	382	382		370	370		334	334		317	317		742	
	217	217		204	204		186	186		169	169		75	
	9,666	9,666		10,007	10,007		9,219	9,219		7,959	7,959		77	
	9,666	9,666		10,007	10,007		9,219	9,219		7,959	7,959		771	
	1,658	1,658		1,715	1,715		1,559	1,559		1,376	1,376		79	
	60	60		57	57		53	53		50	50			
	1,480	1,480		1,442	1,442		1,364	1,364		1,364	1,364		80	
	538	538		512	512		478	478		450	450		81	
	943	943		930	930		886	886		914	914		812	
	9,901	9,901		8,697	8,697		7,988	7,988		7,009	7,009		813	
	13,497	13,497		12,423	12,423		11,889	11,889		10,570	10,570		83	
	2,715	2,715		2,471	2,471		2,254	2,254		1,976	1,976		85	
	1,562	1,562		1,499	1,499		1,427	1,427		1,218	1,218		850	
	4,409	4,409		4,178	4,178		4,108	4,108		3,580	3,580		851+852	
	938	938		910	910		854	854		867	867			
	656	656		570	570		557	557		513	513		853-856	
	3,216	3,216		2,796	2,796		2,690	2,690		2,416	2,416			
	9,045	9,045		8,653	8,653		8,361	8,361		7,633	7,633		86	
	1,008	1,008		975	975		938	938		886	886			
	2,260	2,260		2,104	2,104		2,039	2,039		1,880	1,880		861	
	4,882	4,882		4,731	4,731		4,568	4,568		4,103	4,103		8620-1	
	896	896		843	843		815	815		764	764		8622	
	1,299	1,299		1,207	1,207		1,125	1,125		1,054	1,054		869	
	1,299	1,299		1,207	1,207		1,125	1,125		1,054	1,054			
	2,393	2,393		2,168	2,168		1,991	1,991		1,774	1,774		87	
	1,352	1,352		1,209	1,209		1,086	1,086		902	902			
	499	499		451	451		458	458		437	437		8710+8730	
	541	541		508	508		448	448		435	435		8820	
	4,060	4,060		3,925	3,925		3,735	3,735		3,203	3,203		8890	
	2,547	2,547		2,474	2,474		2,426	2,426		1,881	1,881		8891	
	2,429	2,429		2,241	2,241		2,277	2,277		2,183	2,183		90	
	2,893	2,893		3,153	3,153		3,015	3,015		2,777	2,777		91	
	3,425	3,425		2,873	2,873		2,794	2,794		2,211	2,211		92	
	1,681	1,681		1,550	1,550		1,653	1,653		1,289	1,289		93	
	775	775		564	564		464	464		337	337		94	
	969	969		759	759		677	677		584	584			
	1,210	1,210		1,153	1,153		1,060	1,060		1,001	1,001		9412	
	2,503	2,503		2,333	2,333		2,176	2,176		2,014	2,014		943	
	183	183		180	180		168	168		157	157		9499	
	2,320	2,320		2,153	2,153		2,009	2,009		1,857	1,857			
	4,167	4,167		4,307	4,307		4,289	4,289		4,175	4,175		96	
													9601	
													9602	

**TABLE 2.- PRIVATE CONSUMPTION EXPENDITURE OF DOMESTIC HOUSEHOLDS,
BY INDUSTRY (2011 CLASSIFICATION) AND SOURCE OF SUPPLY (Cont.)**

NIS million, at current prices

Code			2012			2011			2010		
			יבוא	ייצור מקומי	סך הכל	יבוא	ייצור מקומי	סך הכל	יבוא	ייצור מקומי	סך הכל
Division	Group	Class	Imports	Domestic production	Total	Imports	Domestic production	Total	Imports	Domestic production	Total
50		Water transport		873	873		713	713		639	639
51		Air transport		10,828	10,828		8,878	8,878		7,960	7,960
52		Warehousing and support activities for transportation		1,261	1,261		1,090	1,090		967	967
	5222	Service activities incidental to water transportation (port services)									
				42	42		34	34		30	30
	5223	Service activities incidental to air transportation (airport services)		792	792		650	650		582	582
	5225	Parking lots		367	367		353	353		315	315
	5228	Support activities for transportation n.e.c.		60	60		53	53		39	39
53		Postal and courier activities		385	385		323	323		303	303
55		Accommodation		12,028	12,028		11,238	11,238		10,862	10,862
56		Food and beverage service activities		26,293	26,293		24,295	24,295		22,004	22,004
58		Publishing activities	138	2,056	2,194	134	2,143	2,277	138	2,194	2,332
	5811	Book publishing	85	1,182	1,267	84	1,250	1,334	84	1,307	1,391
	5813	Publishing of newspapers, journals and periodicals	53	874	927	50	893	943	54	887	941
59		Production and distribution of Motion pictures, video, television and music		543	543		582	582		553	553
	5914	Motion picture projection activities		543	543		582	582		553	553
60		Programming and broadcasting activities		667	667		665	665		663	663
61		Telecommunications		19,435	19,435		19,383	19,383		19,623	19,623
64		Financial service activities, except insurance and pension funding		8,421	8,421		8,333	8,333		7,195	7,195
	6419	Other monetary intermediation		8,421	8,421		8,333	8,333		7,195	7,195
65		Insurance and pension funds, except social security		13,354	13,354		11,925	11,925		12,902	12,902
	651	Insurance		8,998	8,998		7,785	7,785		8,863	8,863
	653	Pension and provident funding		4,356	4,356		4,140	4,140		4,039	4,039
68		Real estate activities		108,755	108,755		101,513	101,513		90,883	90,883
	681	Real estate activities on own property		107,652	107,652		100,463	100,463		89,923	89,923
	682	Real estate activities on a fee or contract basis		1,103	1,103		1,050	1,050		960	960
69		Legal and accounting activities		1,917	1,917		1,817	1,817		1,748	1,748
	6910	Legal activities		1,826	1,826		1,730	1,730		1,665	1,665
	6920	Bookkeeping		91	91		87	87		83	83
71		Architectural and engineering activities; technical testing and analysis		328	328		305	305		344	344
	711	Architectural and engineering activities and related technical consultancy		328	328		305	305		344	344
74		Other professional, scientific and technical activities		457	457		433	433		416	416
	742	Photographic activities		457	457		433	433		416	416
75		Veterinary activities		280	280		260	260		238	238
77		Rental and leasing activities		11,219	11,219		10,988	10,988		10,467	10,467
	771	Renting and leasing of motor vehicles		11,219	11,219		10,988	10,988		10,467	10,467
79		Travel agency and tour operator activities		2,384	2,384		2,028	2,028		1,842	1,842
80		Security and investigation activities		71	71		66	66		63	63
81		Services to buildings and landscape activities		1,822	1,822		1,690	1,690		1,591	1,591
	812	Cleaning activities		636	636		591	591		570	570
	813	Landscape care and maintenance service activities		1,186	1,186		1,098	1,098		1,021	1,021
83		Local administration		11,759	11,759		11,016	11,016		10,455	10,455
85		Education		16,127	16,127		15,443	15,443		14,463	14,463
	850	Pre-primary education institutions (kindergartens)		3,064	3,064		3,026	3,026		2,927	2,927
	851+852	Primary education institutions and secondary education institutions (lower and upper secondary education)		1,825	1,825		1,778	1,778		1,665	1,665
	853-6	Tertiary-Type B (non-academic) education institutions, academic colleges and extensions of foreign institutions of higher education, universities and yeshivas and Jewish theological schools		5,615	5,615		5,378	5,378		4,881	4,881
	8573	Driving schools		1,147	1,147		1,077	1,077		980	980
	8575	Private teachers		779	779		736	736		696	696
	8576	Adult education, courses, training and schools n.e.c.		3,697	3,697		3,448	3,448		3,314	3,314
86		Human health activities		10,830	10,830		10,038	10,038		9,437	9,437
	861	Hospital activities		1,214	1,214		1,135	1,135		1,050	1,050
	8620-1	Public and private medical clinics and institutes		2,789	2,789		2,525	2,525		2,417	2,417
	8622	Dentistry		5,805	5,805		5,426	5,426		5,036	5,036
	869	Other human health activities, first-aid and psychological services		1,022	1,022		952	952		933	933
87		Residential care activities		1,914	1,914		1,764	1,764		1,402	1,402
	8710+8730	Residential nursing care facilities and residential care activities for the elderly		1,914	1,914		1,764	1,764		1,402	1,402
88		Social work activities without accommodation		2,897	2,897		2,703	2,703		2,512	2,512
	8820	Home-care services		1,654	1,654		1,519	1,519		1,404	1,404
	8890	Other social work activities without accommodation		613	613		581	581		533	533
	8891	Child day-care activities		631	631		602	602		575	575
90		Creative, arts and entertainment activities		5,074	5,074		4,735	4,735		4,395	4,395
91		Libraries, archives and museums activities		3,475	3,475		3,297	3,297		3,031	3,031
92		Gambling and betting activities		2,789	2,789		2,683	2,683		2,521	2,521
93		Sports activities and amusement and recreation activities		3,319	3,319		3,200	3,200		2,961	2,961
94		Activities of membership organizations		4,145	4,145		3,936	3,936		3,717	3,717
	9412	Activities of professional membership organizations		2,043	2,043		1,951	1,951		1,786	1,786
	943	Activities of religious organizations		942	942		899	899		823	823
	9499	Activities of other membership organizations n.e.c.		1,160	1,160		1,086	1,086		1,108	1,108
95		Repair of computers and personal and household goods		1,412	1,412		1,332	1,332		1,270	1,270
96		Other personal service activities		3,158	3,158		2,942	2,942		2,716	2,716
	9601	Washing and (dry-) cleaning of textile and fur products		230	230		215	215		199	199
	9602	Hairdressing and other beauty treatment		2,929	2,929		2,727	2,727		2,518	2,518
97		Activities of households as employers (of domestic personnel)		5,174	5,174		4,791	4,791		4,437	4,437

**לוח 3- הוצאה לצריכה פרטית של משקי בית בשוק המקומי,
לפי ענף כלכלי (סיווג 2011) ומקור אספקה**

(מיליוני ש"ח, נתונים משוערים במחירי 2010)

ענף ראשי	ענף משנה	ענף תת-ענף	סמל	2006			2007			2008			2009		
				סך הכל	ייצור מקומי Domestic	יבוא Imports	סך הכל	ייצור מקומי Domestic	יבוא Imports	סך הכל	ייצור מקומי Domestic	יבוא Imports	סך הכל	ייצור מקומי Domestic	יבוא Imports
				410,952	352,012	60,234	444,818	371,682	73,092	455,657	380,467	75,109	463,746	389,723	74,125
			סך כולל (מומאם)												
			גידולים צמחיים	14,345	13,629	717	14,546	13,819	728	14,596	13,573	1,017	15,227	14,302	924
				275	275		280	280		287	287		295	295	
			0111 גידול דגנים (פרט לאורז), קטניות וזרעי שמנים	6,035	5,906	127	6,188	6,057	129	6,097	5,804	294	6,382	6,194	189
			0113 גידול ירקות, מלונים (פירות מקשה), שורשים ופוקעות	540	537	3	534	530	4	419	416	3	517	514	3
			0117 גידול פרחים	85	85		68	68		70	70		75	75	
			0120 גידול זיתים	806	806		783	783		969	969		918	918	
			0121 גידול ענבים	1,021	1,021		1,050	1,050		977	977		1,151	1,151	
			0122 גידול פירות טרופיים ופירות סוב-טרופיים	1,144	1,144		1,092	1,092		905	905		1,050	1,050	
			0123 גידול הדרים	3,735	3,625	126	3,737	3,544	197	4,196	3,983	219	4,016	3,734	277
			0124 גידול עצי פרי אחרים, פירות יער ואגוזים	665	197	468	765	374	402	708	203	508	771	318	455
			0125 דיג וחקלאות ימית	526	493	32	508	471	36	490	403	86	481	338	142
			03 גידול בעלי חיים, ציד ופעילויות נלוות	1,863	1,790	71	1,932	1,843	89	2,209	2,107	102	2,133	2,028	105
			04 גידול בקר ושורשים	50	50		52	52		57	57		60	60	
			0401 גידול צאן	309	297	8	322	305	16	476	453	20	364	339	25
			0404 גידול חזירים	181	181		166	166		218	218		242	242	
			0405 גידול עופות	1,179	1,161		1,206	1,203		1,235	1,235		1,266	1,237	29
			0406 גידול דבורים (מכוורת)	102	91	10	136	108	28	149	106	43	147	135	12
			0407 גידול בעלי חיים אחרים	41	5	36	49	6	43	7	40	40	45	5	40
			0409 כריית פחם ופחם חום	2	2		2	2		2	2		2	2	
			05 ייצור מוצרי מזון	49,098	43,106	6,033	51,056	43,757	7,300	51,699	44,213	7,486	53,242	45,369	7,871
			10 עיבוד בשר ושימוח	12,747	11,761	986	13,428	12,409	1,018	13,507	12,591	913	14,037	13,141	896
			1010 עיבוד דגים, סרטנים ורכיכות ושימורם	1,858	1,060	799	1,973	1,084	888	2,070	1,152	918	2,177	1,164	1,013
			1030 עיבוד פירות וירקות ושימורם	3,625	2,911	700	3,785	2,780	999	3,815	2,637	1,177	3,909	2,736	1,172
			1040 ייצור משמנים ושמנים מן החי ומן הצומח	2,578	2,303	282	2,573	2,209	366	2,515	2,176	342	2,622	2,073	549
			1050 ייצור מוצרי חלב	8,822	8,722	100	8,779	8,656	123	8,839	8,724	115	9,000	8,891	109
			1061 טחינת תבואת דגנים וגריסתה	1,633	896	739	1,869	988	883	1,928	894	1,032	2,020	928	1,090
			1062 ייצור עמילן ומוצרי												
			1070 ייצור מצות	117	117		114	114		68	68		72	72	
			1071 ייצור דבר מאפה	8,924	8,629	302	9,109	8,720	389	9,374	8,965	410	9,672	9,198	473
			1072 ייצור סוכר	3	1	2	4	2	2	4	2	2	4	1	2
			1073 ייצור קקאו, שוקולד וממתקים	1,847	1,213	634	1,861	1,093	768	1,909	1,164	744	1,915	1,248	667
			1074 ייצור מרקונים, אטירות, קוסקוס ומוזנות עמילניים דומים	642	451	190	685	481	204	727	495	232	773	499	274
			1075 ייצור מזון מן	2,147	2,136	11	2,298	2,289	9	2,392	2,381	11	2,310	2,298	12
			1079 ייצור מוצרי מזון אחרים, לנמ"א	3,901	2,815	1,095	4,169	2,775	1,394	4,099	2,765	1,336	4,272	2,932	1,341
			1080 ייצור מזון מן לבעלי חיים	285	91	194	414	169	245	455	205	250	455	192	263
			11 ייצור משקאות	8,341	7,048	1,292	8,675	7,263	1,414	9,130	7,626	1,507	9,317	7,777	1,543
			1101 זיקוק וערבוב של אלכוהול	733	220	518	762	246	519	706	241	466	815	250	570
			1102 ייצור יינות	1,006	879	130	1,111	983	130	1,078	962	116	1,139	999	142
			1103 ייצור בירה ומיני שכר, על בסיס לתת	1,445	1,142	305	1,476	1,159	319	1,620	1,185	435	1,550	1,141	410
			1104 ייצור משקאות קלים; מים מינרליים וסוגים אחרים של מים בבקבוקים	5,165	4,818	347	5,331	4,882	448	5,731	5,245	486	5,815	5,390	425
			12 ייצור מוצרי טבק	7,711	1,555	6,167	7,937	1,578	6,370	8,144	1,527	6,624	8,435	1,424	7,011
			13 ייצור טקסטיל	1,327	481	845	1,461	466	995	1,549	435	1,115	1,560	483	1,077
			1311 טווייה, סלילה ושזירה												
			1312 של חוטי כותנה וסיבי טקסטיל	16	9	8	24	12	11	23	12	11	18	13	5
			1391 אריגת טקסטיל	110	45	65	83	6	77	6	71	65	78	7	71
			1392 ייצור אריגים סרוגים ואריגי קרושה	36	10	27	54	12	41	45	12	33	42	13	29
			1393 ייצור פריטי טקסטיל מוכנים, פרט לפרטי לבוש	728	304	426	815	327	490	885	309	577	987	350	638
			1399 ייצור שטיחים ומרבדים	262	71	190	277	51	227	267	36	231	192	29	163
			14 ייצור סוגים אחרים של טקסטיל, לנמ"א	211	61	150	240	62	179	282	63	219	245	73	172
			1410 ייצור מוצרי הלבשה	8,216	1,915	6,311	9,136	1,845	7,291	9,463	1,855	7,607	9,762	2,001	7,761
			1411 ייצור בגדים (פרט לבגדי פרווה)	5,051	1,559	3,496	5,556	1,485	4,070	5,525	1,472	4,053	5,755	1,563	4,192
			1412 ייצור הלבשה תחתונה	375	96	279	399	73	327	386	90	297	342	79	263
			1420 ייצור בגדי ים	224	143	81	259	179	80	248	172	76	337	256	81
			1421 ייצור מוצרים מפרווה (כולל בגדי פרווה)												
			1430 ייצור בגדים סרוגים ובגדי קרושה	2	2	2	5	5	5	2	2	2	1	1	1
			15 ייצור ועיבוד של מוצרי עור ושל אביזרים נלווים	2,566	108	2,459	2,920	104	2,816	3,299	118	3,181	3,327	104	3,223
			1512 ייצור מזוודות, תיקים ומוצרים דומים (פרט לבגדים ולנעליים), אוכפים ורתמות	2,930	609	2,322	3,191	434	2,756	3,304	621	2,683	3,450	606	2,845
			1520 ייצור מוצרי עץ, שעם וקש	666	154	512	836	151	686	781	149	632	740	116	625
			16 פרט לרהיטים	2,263	454	1,810	2,354	282	2,070	2,523	471	2,051	2,710	490	2,221
			1622 תעשיית נגרות בבין	433	214	221	451	253	199	426	267	159	387	235	152
			1629 ייצור מוצרי עץ אחרים; ייצור מוצרי שעם, קש וחומרים לקליעה	94	94	94	103	103	103	69	69	69	67	67	67
			17 ייצור נייר ומוצרי	339	214	128	348	253	96	357	267	90	320	235	85
			1701 ייצור מוצרים אחרים מנייר ומקרטון	1,889	1,123	766	1,954	1,102	852	2,061	1,251	810	2,071	1,277	794
			1709 ייצור עיסת עץ, נייר ונייר קרטון	101	82	19	111	88	23	94	74	20	89	72	17
			18 הדפסה ושכפול של חומר תקשורתי מוקלט	1,790	1,043	747	1,846	1,016	830	1,178	1,967	790	1,982	1,205	777
			1811 הדפסה	1,047	908	159	1,097	894	217	1,098	895	216	1,139	939	215
			1820 שכפול חומר תקשורתי מוקלט	488	488		506	506		502	502		507	507	
			19 ייצור מוצרי ניסוי מדויק	560	401	159	591	374	217	595	379	216	629	414	215
			20 ייצור כימיקלים ומוצריהם	19,700	19,700		20,368	20,368		21,313	21,313		22,268	22,268	
			2021 ייצור חומרי הדברה וחיטוי	6,026	3,257	2,770	6,163	2,997	3,165	6,615	3,289	3,325	7,004	3,614	3,389
			2060 לשימוש ביתי ולחקלאות	113	68	46	154	63	91	409	68	341	405	56	349
			2070 ייצור צבעים, לכות וחומרי ציפוי דומים, דיו להדפסה ושרף	234	101	133	464	287	176	484	313	170	450	281	169
			2080 חומרי ניקוי והברקה, ותכשירי ניקוי ותמרחקים	5,269	2,960	2,311	5,195	2,491	2,704	5,409	2,783	2,626	5,848	3,166	2,681
			תעשיית מוצרים כימיקליים אחרים, לנמ"א	427	134	293	360	156	204	313	124	188	301	112	190

**TABLE 3.- PRIVATE CONSUMPTION EXPENDITURE OF DOMESTIC HOUSEHOLDS,
BY INDUSTRY (2011 CLASSIFICATION) AND SOURCE OF SUPPLY**

NIS million, chained data at 2010 prices(1)

Code			2012			2011			2010		
			יבוא	ייצור מקומי	סך הכל	יבוא	ייצור מקומי	סך הכל	יבוא	ייצור מקומי	סך הכל
Division	Group	Class	Imports	Domestic production	Total	Imports	Domestic production	Total	Imports	Domestic production	Total
		Grand total (adjusted)	89,789	434,563	524,367	87,326	419,907	507,233	81,037	407,735	488,772
01		Crop production	960	16,013	16,977	846	15,318	16,164	830	14,576	15,406
	0111	Growing of cereals (except rice), leguminous crops and oil seeds		318	318		310	310		302	302
	0113	Growing of vegetables and melons, roots and tubers	113	6,776	6,889	106	6,527	6,633	136	6,136	6,272
	0117	Growing of flowers	5	503	509	3	484	486	3	551	555
	0120	Growing of olives		49	49		59	59		70	70
	0121	Growing of grapes		990	990		969	969		855	855
	0122	Growing of tropical and subtropical fruits		950	950		953	953		877	877
	0123	Growing of citrus fruits		1,122	1,122		1,090	1,090		1,061	1,061
	0124	Growing of pome fruits and stone fruits	227	5,016	5,242	228	4,664	4,893	204	4,471	4,676
	0125	Growing of other tree and bush fruits and nuts	614	299	916	509	262	771	487	251	738
03		Fishing and aquaculture	388	346	733	420	355	775	289	351	640
04		Animal production, hunting and related activities	128	2,425	2,553	137	2,320	2,456	182	2,270	2,451
	0401	Raising of cattle and buffaloes		67	67		66	66		63	63
	0404	Raising of sheep and goats	3	626	629	9	560	569	34	504	539
	0405	Raising of swine/pigs		267	267		264	264		305	305
	0406	Raising of poultry	43	1,362	1,405	50	1,328	1,378	67	1,283	1,350
	0407	Raising of bees (apiaries)	51	98	148	44	95	139	38	108	146
	0409	Raising of other animals	31	6	38	34	5	39	42	6	48
05		Mining of coal and lignite		3	3		2	2		2	2
10		Manufacture of food products	9,231	50,266	59,477	9,477	47,874	57,351	8,549	46,849	55,399
	1010	Processing and preserving of meat	871	15,245	16,101	954	14,326	15,280	921	13,686	14,607
	1020	Processing and preserving of fish, crustaceans and molluscs	1,094	1,257	2,352	984	1,185	2,169	1,018	1,172	2,191
	1030	Processing and preserving of fruit and vegetables	1,257	3,027	4,283	1,412	2,780	4,192	1,342	2,770	4,111
	1040	Manufacture of vegetable and animal oils and fats	815	2,147	2,961	741	2,154	2,895	632	2,119	2,752
	1050	Manufacture of dairy products	196	9,448	9,644	193	9,198	9,391	167	8,997	9,164
	1061	Manufacture of grain mill products	943	973	1,915	1,144	973	2,117	808	971	1,779
	1062	Manufacture of starches and starch products									
	1070	Manufacture of matzot (unleavened bread)		58	58		62	62		60	60
	1071	Manufacture of bakery products	619	9,975	10,593	550	9,648	10,199	508	9,572	10,080
	1072	Manufacture of sugar	70	3	73	46	2	48	22	2	24
	1073	Manufacture of cocoa, chocolate and sugar confectionery	983	1,248	2,230	937	1,201	2,138	745	1,244	1,989
	1074	Manufacture of macaroni, noodles, couscous and similar farinaceous products	322	435	757	311	420	731	266	433	698
	1075	Manufacture of prepared meals and dishes	10	2,479	2,489	10	2,355	2,365	13	2,395	2,408
	1079	Manufacture of other food products n.e.c.	1,684	3,778	5,460	1,855	3,382	5,238	1,791	3,226	5,017
	1080	Manufacture of prepared animal feeds	360	194	554	338	187	526	315	203	518
11		Manufacture of beverages	1,546	9,022	10,568	1,628	8,566	10,194	1,534	8,303	9,837
	1101	Distilling, rectifying and blending of spirits	575	336	910	567	302	869	507	275	782
	1102	Manufacture of wines	144	1,342	1,486	142	1,207	1,349	127	1,101	1,227
	1103	Manufacture of malt liquors and malt	489	1,108	1,597	469	1,154	1,623	438	1,196	1,634
	1104	Manufacture of soft drinks; production of mineral water and other bottled water	338	6,240	6,577	450	5,903	6,353	462	5,732	6,194
12		Manufacture of tobacco products	7,784	1,301	9,115	7,528	1,552	9,080	7,252	1,480	8,732
13		Manufacture of textiles	1,659	551	2,210	1,414	585	1,999	1,333	537	1,870
	1311	Preparation and spinning of cotton thread and textile fibres	5	17	22	4	16	20	5	14	19
	1312	Weaving of textiles	70	6	76	83	7	90	77	6	83
	1391	Manufacture of knitted and crocheted fabrics	59	17	77	55	16	71	45	14	59
	1392	Manufacture of made-up textile articles, except apparel	1,064	369	1,432	879	388	1,267	840	402	1,242
	1393	Manufacture of carpets and rugs	220	74	294	195	89	284	179	32	212
	1399	Manufacture of other textiles n.e.c.	241	67	308	197	70	267	186	69	255
14		Manufacture of wearing apparel	9,860	2,054	11,915	9,048	2,043	11,091	8,236	2,014	10,250
	1410	Manufacture of wearing apparel (except fur apparel)	5,011	1,742	6,753	4,762	1,667	6,429	4,296	1,601	5,896
	1411	Manufacture of underwear	313	68	380	287	75	362	288	76	364
	1412	Manufacture of swimsuits	139	161	300	92	208	300	78	237	315
	1420	Manufacture of articles of fur (including fur apparel)	1		1	1		1	2		2
	1430	Manufacture of knitted and crocheted apparel	4,400	78	4,479	3,905	93	3,999	3,573	101	3,673
15		Manufacture and processing of leather and related products	3,732	605	4,336	3,314	578	3,893	3,250	652	3,902
	1512	Manufacture of luggage, handbags and the like (except clothes and shoes), saddlery and harness	895	106	1,001	852	96	948	743	124	867
	1520	Manufacture of footwear	2,830	500	3,329	2,462	483	2,945	2,507	527	3,035
16		Manufacture of wood, cork and straw and products except furniture	166	228	395	167	221	389	169	255	424
	1622	Manufacture of builders' carpentry and joinery	91		91	88		88	83		83
	1629	Manufacture of other products of wood; manufacture of articles of cork, straw and plaiting materials	75	228	304	80	221	301	85	255	341
17		Manufacture of paper and paper products	1,097	1,262	2,359	1,036	1,339	2,375	922	1,244	2,166
	1701	Manufacture of pulp, paper and paperboard	20	84	104	18	78	97	18	79	97
	1709	Manufacture of other articles of paper and paperboard	1,077	1,178	2,255	1,018	1,261	2,279	904	1,165	2,069
18		Printing and reproduction of recorded media	320	547	871	443	570	1,013	417	611	1,028
	1811	Printing		436	436		449	449		491	491
	1820	Reproduction of recorded media	320	111	431	443	121	564	417	120	537
19		Manufacture of refined petroleum products		24,148	24,148		23,666	23,666		24,305	24,305
20		Manufacture of chemicals and chemical products	4,226	3,979	8,205	3,943	3,720	7,663	3,742	3,657	7,399
	2021	Manufacture of pesticides and disinfectants for domestic and agricultural uses	374	83	456	355	77	432	360	61	421
	2060	Manufacture of paints, varnishes and similar coatings, printing ink and mastics	161	231	391	158	234	392	165	300	465
	2070	Manufacture of soap and detergents, cleaning and polishing preparations, perfumes and toilet preparations	3,529	3,535	7,064	3,251	3,278	6,529	3,017	3,174	6,191
	2080	Manufacture of other chemical products n.e.c.	163	130	293	178	131	309	200	122	322

**לוח 3- הוצאה לצריכה פרטית של משקי בית בשוק המקומי,
לפי ענף כלכלי (סיווג 2011) ומקור אספקה (המשך)**

מיליוני ש"ח, נתונים משוערים במחירי 2010(1)													ענף כלכלי	סמל ענף ראשי משנה ענף תת-ענף
2009			2008			2007			2006					
יבוא	ייצור מקומי	סך הכל	יבוא	ייצור מקומי	סך הכל	יבוא	ייצור מקומי	סך הכל	יבוא	ייצור מקומי	סך הכל			
Imports	Domestic production	Total	Imports	Domestic production	Total	Imports	Domestic production	Total	Imports	Domestic production	Total			
2,380	1,363	3,743	2,377	1,333	3,710	2,343	1,316	3,659	2,176	1,240	3,416	ייצור תרופות ייצור מוצרי גומי ופלסטיק	21	
1,049	124	1,173	1,034	137	1,172	1,070	135	1,205	937	132	1,071		22	
8		8	7		7	8		8	7		7	ייצור צמיגים ואבובים; שיקום צמיגים פגומים ייצור מוצרי גומי ידאחרים ייצור שרשראות ויריעות מפלסטיק ייצור מכלים ובקבוקים מפלסטיק	2211	
74		74	81		81	84		84	82		82		2219	
21		21	26		26	32		32	26		26		2220	
26		26	25		25	27		27	22		22		2240	
344		344	328		328	317		317	298		298	ייצור מוצרים מפלסטיק למטבח, לשולחן ולבית ייצור מוצרים מפלסטיק לנמ"א	2260	
581	124	705	572	137	710	607	135	742	505	133	638		2280	
896	490	1,386	924	504	1,428	927	501	1,429	747	440	1,187	אל-מתכתיים ייצור זכוכית ומוצרים מזכוכית ייצור חומרי בנייה מחרס ייצור מוצרים אחרים מקרמיקה ומחרסינה חיתוך, עיצוב וליתוס של אבנים תעשיית מתכות בסיסיות	23	
337	156	492	346	168	515	372	156	528	326	121	446		2310	
405	114	520	417	115	532	363	110	473	273	97	370		2392	
156	29	185	164	37	201	189	33	221	144	28	172		2393	
	191	191		184	184		203	203		195	195	ייצור מוצרי מתכת בהרכבה, פרט למכונות וציוד	2396	
5	1	6	6	1	7	8	2	9	6	2	8		24	
995	441	1,436	994	479	1,473	1,059	479	1,538	944	527	1,474	ייצור שלדי מתכת	25	
36	191	228	42	176	218	47	148	195	37	176	213		2511	
556	135	692	556	140	696	614	147	761	541	140	682	ייצור כלי עבודה ידניים, ציוד מכני כללי וסכו"ם ייצור כלי בישול, מבלטים ומבניות ממתכת	2593	
296	90	387	289	130	420	279	144	424	251	168	422		2596	
106	25	131	107	33	140	121	39	160	117	40	157	2599		
10,109	679	10,787	10,000	690	10,689	10,058	664	10,724	7,490	577	8,061	ייצור מחשבים, מכשור אלקטרוני ואופטי ייצור מחשבים וציוד היקפי ייצור ציוד תקשורת ייצור מוצרי צריכה אלקטרוניים ייצור שעונים	26	
2,011		2,011	1,932		1,932	1,683		1,683	1,377		1,377		2621	
4,338	437	4,775	4,217	495	4,713	4,371	504	4,874	2,372	456	2,828		2630	
2,403	188	2,590	2,467	146	2,613	2,649	120	2,770	2,399	96	2,496		2640	
604		604	638		638	631		631	490		490	2652		
4	49	53	4	50	53	3	48	51	2	37	39	2660		
775		775	766		766	785		785	641		641	ייצור מכשור אופטי וציוד צילום ייצור ציוד חשמלי ייצור מנועים חשמליים ייצור אביזרים לחלוקה ולבקרה של חשמל	27	
3,439	1,448	4,887	3,405	1,485	4,890	3,405	1,482	4,887	2,912	1,263	4,175		2711	
55		55	53		53	69		69	69		69		2713	
118	194	312	122	197	319	95	198	293	78	167	245		2720	
72	67	139	86	60	146	104	60	164	106	78	184	2732		
2	1	3	2	1	2	2	1	3	35	1	35	ייצור סוגים אחרים של חוטים וכבלים חשמליים ואלקטרוניים ייצור מתקני חיווט ייצור ציוד תאורה חשמלית ייצור מכשירי חשמל ביתיים ייצור ציוד חשמלי אחר	2733	
200	116	317	212	117	329	206	116	322	156	102	258		2740	
444	105	549	477	106	583	529	107	635	410	90	500		2750	
2,547	965	3,512	2,456	1,004	3,461	2,418	1,000	3,418	2,066	828	2,894		2790	
1,620	109	1,728	1,521	129	1,650	1,437	119	1,556	1,168	119	1,287	ייצור מכונות וציוד לנמ"א ייצור משאבות, מדחסים, בדרים ושסתומים אחרים ייצור תורנים מקובעים, כבשנים, מבערים ומערכות אנרגיה סולרית ייצור מכונות וציוד למשרד (פרט למחשבים ולציוד היקפי) ייצור כלי עבודה ידניים ממנועים ייצור מכונות וציוד אחרים לשימוש כללי	28	
11	6	17	11	7	18	13	6	19	9	6	16		2813	
188	103	290	164	122	286	172	113	286	138	113	251		2815	
18		18	33		33	28		28	25		25		2817	
172		172	160		160	165		165	155		155	2818		
1,199		1,199	1,117		1,117	1,028		1,028	813		813	2819		
33		33	38		38	34		34	32		32	2821		
13,763	104	13,865	15,724	148	15,868	14,860	183	15,036	11,130	166	11,289	ייצור כלי רכב מנועיים ונגררים ייצור כלי רכב מנועיים ייצור מרכבים לכלי רכב מנועיים; ייצור נגררים	29	
13,661		13,661	15,635		15,635	14,753		14,753	11,030		11,030		2910	
60		60	64		64	73		73	66		66	2920		
39	104	143	23	148	172	26	183	210	24	166	190	2930		
620	55	676	578	39	617	556	30	586	445	34	478	לכלי רכב מנועיים ייצור כלי תחבורה והובלה אחרים	30	
29		29	28		28	31		31	23		23		3012	
2		2	3		3	3		3	3		3	3030		
478	14	492	443	15	458	434	13	447	332	14	346	3091		
112	41	153	104	24	128	87	17	104	86	20	106	3092		
1,781	4,606	6,386	1,910	4,589	6,500	1,874	4,391	6,266	1,510	4,224	5,733	ייצור הריסים ענפי ייצור אחרים	31	
3,476	3,642	7,092	3,721	3,588	7,301	3,757	3,604	7,354	3,199	3,765	6,882		32	
899	2,308	3,206	1,155	2,364	3,520	1,140	2,444	3,585	805	2,693	3,493	ייצור תכשיטים; קררים ופריטים דומים ייצור תכשיטים מלאכותיים ופריטים דומים	3211	
210	418	627	244	342	586	289	348	637	293	400	693		3212	
79	38	117	77	32	109	76	31	107	68	28	96	3220		
134	31	165	98	4	102	111	7	118	105	7	112	3230		
591	244	835	645	233	878	618	219	838	563	194	757	3240		
886	476	1,361	857	485	1,341	862	454	1,315	778	423	1,200	3250		
679	125	803	701	135	836	723	132	855	594	121	715	דנטלי ואורתופדי ענפי ייצור אחרים לנמ"א	3290	
	9,975	9,975	9,995	9,995	9,995	9,878	9,878	9,636	9,636	9,636	9,636		35	
	7,814	7,814		7,837	7,837		7,786	7,786		7,574	7,574	3510		
	2,161	2,161		2,158	2,158		2,084	2,084		2,060	2,060	3520		
	3,023	3,023		3,359	3,359		3,394	3,394		3,261	3,261	הפקה, תמסורת וחלוקה של חשמל ייצור ואספקת גז וגז-דלק (טבעיים וסינתטיים) דרך צינורות ראשיים	36	
	1,258	1,258		1,397	1,397		1,412	1,412		1,357	1,357		37	
	1,907	1,907		1,864	1,864		1,821	1,821		1,758	1,758	41		
	1,907	1,907		1,864	1,864		1,821	1,821		1,758	1,758	4105		
	5,691	5,691		5,686	5,686		5,639	5,639		5,325	5,325	מנועים ותקינים תיקון ותחזוקה של כלי רכב מנועיים	45	
	5,691	5,691		5,686	5,686		5,639	5,639		5,325	5,325		452	
	7,848	7,848		8,141	8,141		7,571	7,571		7,222	7,222	הובלה יבשתית והובלה באמצעות קווי צינורות הובלת מטעים ברכבות בין-עירוניות	49	
	424	424		418	418		389	389		351	351		4911	
	4,961	4,961		5,178	5,178		4,660	4,660		4,508	4,508	הובלת מטעים לטיולים ולנסיעות מיוחדות הובלת מטעים בדרכים	4921+4924	
	450	450		437	437		427	427		392	392		4923	
	1,973	1,973		2,069	2,069		2,064	2,064		1,936	1,936	4926-8		
	41	41		40	40		39	39		37	37	4929		

**TABLE 3.- PRIVATE CONSUMPTION EXPENDITURE OF DOMESTIC HOUSEHOLDS,
BY INDUSTRY (2011 CLASSIFICATION) AND SOURCE OF SUPPLY (Cont.)**

NIS million, chained data at 2010 prices(1)

Code	Industry	2012			2011			2010		
		יבוא	ייצור מקומי	סך הכל	יבוא	ייצור מקומי	סך הכל	יבוא	ייצור מקומי	סך הכל
Division	Group	Imports	Domestic production	Total	Imports	Domestic production	Total	Imports	Domestic production	Total
21		2,762	1,585	4,347	2,654	1,533	4,187	2,433	1,400	3,832
22	Manufacture of pharmaceutical products	815	131	946	868	131	999	765	130	895
	Manufacture of rubber and plastics products									
	2211 Manufacture of rubber tyres and tubes; retreading and rebuilding of rubber tyres	12		12	11		11	10		10
	2219 Manufacture of other rubber products	106		106	93		93	86		86
	2220 Manufacture of plastic sleeves and sheets	26		26	48		48	26		26
	2240 Manufacture of plastic containers and bottles	21		21	22		22	18		18
	2260 Manufacture of plastic kitchenware, tableware and household products	24		24	26		26	35		35
	2280 Manufacture of plastic products n.e.c.	627	131	757	669	131	799	590	130	720
23	Manufacture of other non-metallic mineral products	946	552	1,499	935	506	1,441	937	516	1,453
	2310 Manufacture of glass and glass products	448	176	624	390	172	562	386	169	555
	2392 Manufacture of clay building materials	300	178	478	352	116	469	349	123	472
	2393 Manufacture of other porcelain and ceramic products	200	24	224	193	25	218	202	30	232
	2396 Cutting, shaping and finishing of stone		174	174		193	193		195	195
24	Manufacture of basic metals	6	1	7	5	1	6	6	1	7
25	Manufacture of fabricated metal products, except machinery and equipment	1,059	504	1,563	985	464	1,449	1,032	431	1,463
	2511 Manufacture of structural metal products	46	239	284	51	204	255	46	198	244
	2593 Manufacture of hand tools, general hardware and cutlery	537	118	655	505	111	616	563	105	667
	2596 Manufacture of metal cookingware, dies and moulds	357	124	481	329	120	450	308	102	410
	2599 Manufacture of other fabricated metal products n.e.c.	118	24	143	99	29	128	116	27	143
26	Manufacture of computer, electronic and optical products	11,555	641	12,196	11,610	614	12,223	10,055	513	10,568
	2621 Manufacture of computers and peripheral equipment	3,256		3,256	2,622		2,622	1,467		1,467
	2630 Manufacture of communication equipment	4,324	540	4,864	4,860	511	5,371	4,257	423	4,680
	2640 Manufacture of consumer electronics	2,630	40	2,670	2,519	37	2,556	2,688	39	2,727
	2652 Manufacture of watches and clocks	620		620	593		593	631		631
	2660 Manufacture of irradiation, electromedical, electrotherapeutic and surgical equipment	5	62	66	5	65	71	4	51	55
	2670 Manufacture of optical instruments and photographic equipment	755		755	1,010		1,010	1,008		1,008
27	Manufacture of electrical equipment	4,456	2,143	6,598	4,083	1,878	5,961	3,674	1,601	5,275
	2711 Manufacture of electric motors	45		45	48		48	56		56
	2713 Manufacture of electricity distribution and control apparatus	144	223	367	148	190	338	133	204	337
	2720 Manufacture of batteries and accumulators	120	52	172	95	63	158	95	65	159
	2732 Manufacture of other electronic and electric wires and cables	2		2	2		2	2	1	2
	2733 Manufacture of wiring devices	292	121	413	285	112	396	248	112	361
	2740 Manufacture of electric lighting equipment	691	120	811	625	103	728	537	110	647
	2750 Manufacture of domestic appliances	3,162	1,628	4,789	2,881	1,409	4,290	2,604	1,109	3,713
	2790 Manufacture of other electrical equipment			0						
28	Manufacture of machinery and equipment n.e.c.	2,394	184	2,578	2,262	159	2,422	2,079	127	2,206
	2813 Manufacture of other pumps, compressors, taps and valves	15	7	21	15	5	20	13	6	19
	2815 Manufacture of ovens, furnaces, furnace burners and solar energy systems	194	178	372	216	154	370	177	121	299
	2817 Manufacture of office machinery and equipment (except computers and peripheral equipment)	24		24	23		23	23		23
	2818 Manufacture of power-driven hand tools	192		192	208		208	181		181
	2819 Manufacture of other general-purpose machinery	1,934		1,934	1,766		1,766	1,651		1,651
	2821 Manufacture of agricultural and forestry machinery	35		35	34		34	34		34
29	Manufacture of motor vehicles, trailers and semi-trailers	17,017	83	17,100	17,546	80	17,626	16,502	86	16,588
	2910 Manufacture of motor vehicles	16,991		16,991	17,428		17,428	16,359		16,359
	2920 Manufacture of bodies (coachwork) for motor vehicles; manufacture of trailers and semi-trailers	11		11	98		98	66		66
	2930 Manufacture of parts and accessories for motor vehicles	15	83	98	21	80	100	77	86	163
30	Manufacture of other transport equipment	524	158	682	484	144	628	733	72	805
	3012 Building of pleasure and sporting boats	49		49	44		44	47		47
	3030 Manufacture of air and spacecraft and related machinery	5		5	5		5	3		3
	3091 Manufacture of motorcycles	314	17	331	288	16	304	537	15	552
	3092 Manufacture of bicycles and invalid carriages	156	141	297	147	129	276	146	57	203
31	Manufacture of furniture	2,336	5,105	7,441	2,147	5,212	7,359	1,962	4,873	6,835
32	Other manufacturing	4,642	3,064	7,687	4,210	3,113	7,323	4,016	3,446	7,462
	3211 Manufacture of fine jewellery	868	1,915	2,783	986	1,946	2,932	1,032	2,180	3,212
	3212 Manufacture of imitation jewellery and related articles	212	366	578	223	375	598	232	411	643
	3220 Manufacture of musical instruments	92	64	156	85	36	122	84	37	121
	3230 Manufacture of sports goods	156	14	170	150	14	164	128	31	159
	3240 Manufacture of games and toys	1,107	244	1,350	889	238	1,127	806	252	1,058
	3250 Manufacture of medical, dental and orthopedic instruments and supplies	1,373	327	1,697	1,032	380	1,412	966	398	1,364
	3290 Other manufacturing n.e.c.	888	136	1,024	845	124	969	767	137	904
35	Electricity		11,189	11,189		10,683	10,683		10,265	10,265
	3510 Electric power generation, transmission and distribution		8,708	8,708		8,284	8,284		8,046	8,046
	3520 Manufacture of gas; distribution of gaseous fuels (natural and synthetic) through mains		2,483	2,483		2,399	2,399		2,219	2,219
36	Water collection, treatment and supply		3,227	3,227		3,133	3,133		3,041	3,041
37	Sewerage		1,343	1,343		1,304	1,304		1,265	1,265
41	Construction of buildings		2,079	2,079		2,018	2,018		1,975	1,975
	4105 Renovating existing structures and construction work n.e.c.		2,079	2,079		2,018	2,018		1,975	1,975
45	Wholesale and retail trade and repair of motor vehicles		6,176	6,176		6,000	6,000		5,865	5,865
	452 Maintenance and repair of motor vehicles		6,176	6,176		6,000	6,000		5,865	5,865
49	Land transport and transport via pipelines		8,986	8,986		8,531	8,531		8,248	8,248
	4911 Passenger rail transport, interurban		424	424		407	407		420	420
	4921+4924 Bus service on scheduled routes and passenger transport for tours and special bus services		5,693	5,693		5,398	5,398		5,182	5,182
	4923 Freight transport by road		516	516		496	496		475	475
	4926-8 Taxi service		2,261	2,261		2,179	2,179		2,131	2,131
	4929 Passenger transport on urban and suburban trains		92	92		52	52		40	40

לוח 3- הוצאה לצריכה פרטית של משקי בית בשוק המקומי,
לפי ענף כלכלי (סיווג 2011) ומקור אספקה (המשך)

מיליוני ש"ח, נתונים משוערים במחירי 2010(1)												ענף כלכלי	סמל ענף ראשי משנה ענף תת-ענף
2009			2008			2007			2006				
יבוא	ייצור מקומי	סך הכל	יבוא	ייצור מקומי	סך הכל	יבוא	ייצור מקומי	סך הכל	יבוא	ייצור מקומי	סך הכל		
Imports	Domestic production	Total	Imports	Domestic production	Total	Imports	Domestic production	Total	Imports	Domestic production	Total		
	600	600		624	624		609	609		560	560	הובלה ימית	50
	7,481	7,481		7,775	7,775		7,593	7,593		6,989	6,989	הובלה אווירית	51
	902	902		898	898		872	872		805	805	אחסנה ושירותי עזר לתחבורה	52
	29	29		30	30		29	29		27	27	שירותי עזר להובלה ימית	5222
	547	547		569	569		556	556		511	511	שירותי עזר להובלה אווירית (שירותים של שדות תעופה)	5223
	304	304		287	287		275	275		255	255	מגרשי חניה	5225
	25	25		18	18		18	18		16	16	שירותי עזר להובלה, לנמ"א	5228
	287	287		276	276		269	269		260	260	שירותי דואר ובולדרות	53
	9,948	9,948		10,558	10,558		9,901	9,901		9,371	9,371	שירותי אירוח	55
	19,536	19,536		18,698	18,698		18,172	18,172		17,233	17,233	שירותי מזון ומשקאות	56
174	2,130	2,304	194	1,995	2,189	217	1,848	2,065	169	1,859	2,028	הוצאה לאור	58
98	1,238	1,336	120	1,145	1,265	141	961	1,102	103	850	953	הוצאה לאור של ספרים	5811
76	893	969	74	851	925	76	894	970	65	1,029	1,094	הוצאה לאור של עיתונים, מגזינים וכתבי עת	5813
	431	431		381	381		418	418		365	365	הפקה והפצה של סרטי קולנוע, וידאו, טלוויזיה ומוזיקה	59
	431	431		381	381		418	418		365	365	הקרנת סרטים	5914
	643	643		641	641		619	619		570	570	שירותי תכנית רדיו וטלוויזיה	60
	19,241	19,241		18,797	18,797		18,283	18,283		17,502	17,502	שירותי תקשורת	61
	7,245	7,245		7,268	7,268		7,478	7,478		7,093	7,093	שירותים פיננסיים, פרט לביטוח ולקרנות פנסיה	64
	7,245	7,245		7,268	7,268		7,478	7,478		7,093	7,093	פנסיה	6419
	13,082	13,082		11,618	11,618		12,723	12,723		12,428	12,428	ביטוח וקרנות פנסיה, פרט לביטוח לאומי	65
	9,470	9,470		8,230	8,230		9,842	9,842		9,981	9,981	ביטוח	651
	3,620	3,620		3,383	3,383		2,913	2,913		2,495	2,495	קרנות פנסיה וקופות גמל	653
	86,268	86,268		84,417	84,417		80,899	80,899		74,465	74,465	פעילויות בנדל"ן	68
	85,364	85,364		83,511	83,511		79,940	79,940		73,579	73,579	פעילויות בנדל"ן בבעלות עצמית	681
	905	905		904	904		948	948		876	876	פעילויות בנדל"ן על בסיס עמלה או חוזה	682
	1,613	1,613		1,622	1,622		1,545	1,545		1,483	1,483	שירותים משפטיים ושירותי חשבונאות	69
	1,536	1,536		1,545	1,545		1,472	1,472		1,413	1,413	שירותים משפטיים	6910
	77	77		77	77		74	74		71	71	הנהלת חשבונות	6920
	298	298		306	306		205	205		231	231	שירותי אדריכלות והנדסה ובדיקות וניתוח נתונים טכניים	71
	298	298		306	306		205	205		231	231	שירותי אדריכלות, הנדסה ושירותי ייעוץ טכני-הנדסי	711
	384	384		386	386		368	368		353	353	סוגים אחרים של שירותים מקצועיים, מדעיים וטכניים	74
	384	384		386	386		368	368		353	353	מדעיים וטכניים	742
	221	221		210	210		199	199		186	186	שירותי צילום	75
	10,080	10,080		10,233	10,233		9,711	9,711		8,449	8,449	שירותים וטרינריים	77
	10,080	10,080		10,233	10,233		9,711	9,711		8,449	8,449	שירותי השכרה והחכרה	771
	1,737	1,737		1,792	1,792		1,710	1,710		1,537	1,537	השכרה והחכרה של כלי רכב ממנועים	79
	61	61		60	60		59	59		56	56	פעילויות של סוכנויות נסיעות ומארגני טיולים	80
	1,507	1,507		1,510	1,510		1,494	1,494		1,499	1,499	שירותי שמירה, אבטחה וחקירה	81
	545	545		537	537		526	526		501	501	שירותי תחזוקה לבניינים ועבודות גיטן	812
	962	962		973	973		967	967		998	998	שירותי ניקיון	813
	9,938	9,938		9,101	9,101		8,481	8,481		7,764	7,764	שירותי גיטן ותחזוקה	83
	13,850	13,850		13,024	13,024		12,949	12,949		11,730	11,730	מינהל מקומי	85
	3,677	3,677		4,470	4,470		5,451	5,451		6,379	6,379	חינוך	850
	1,526	1,526		1,442	1,442		1,383	1,383		1,138	1,138	חינוך קדם יסודי (גני ילדים)	851+852
												מוסדות חינוך יסודי ומוסדות חינוך על-יסודי	853-856
	4,029	4,029		3,407	3,407		3,103	3,103		2,457	2,457	מוסדות חינוך על-תיכוניים (לא אקדמאים), מוסדות להשכלה גבוהה, ישיבות ובתי ספר תורניים	8573
	942	942		929	929		919	919		948	948	בתי ספר להיגיה	8575
	668	668		591	591		595	595		564	564	מורים פרטיים	8576
	3,302	3,302		2,994	2,994		2,986	2,986		2,779	2,779	חינוך מבוגרים, קורסים, הכשרות, השתלמויות ובתי ספר, לנמ"א	86
	9,270	9,270		9,167	9,167		9,171	9,171		8,554	8,554	שירותי בריאות	861
	1,043	1,043		1,046	1,046		1,045	1,045		991	991	בתי חולים	8620-1
	2,335	2,335		2,274	2,274		2,296	2,296		2,170	2,170	מרפאות ציבוריות ופרטיות ומסני רפואה פרטיים	8622
	4,968	4,968		4,947	4,947		4,922	4,922		4,525	4,525	רפואת שיניים	869
	923	923		899	899		908	908		870	870	שירותי בריאות אחרים, שירותי עזרה ראשונה, שירותים פסיכולוגיים	87
	1,330	1,330		1,264	1,264		1,231	1,231		1,176	1,176	מגורים טיפוליים	8710+8730
	1,330	1,330		1,264	1,264		1,231	1,231		1,176	1,176	מגורים טיפוליים סיעודיים ובתי אבות לקשישים	88
	2,461	2,461		2,284	2,284		2,186	2,186		1,980	1,980	שירותי רווחה וסעד ללא מגורים	8820
	1,384	1,384		1,266	1,266		1,188	1,188		1,006	1,006	שירותי מטפלי בית	8890
	516	516		477	477		509	509		490	490	שירותי רווחה וסעד אחרים ללא מגורים	8891
	560	560		541	541		491	491		485	485	משפחתונים ופעוטונים	90
	4,108	4,108		4,024	4,024		3,966	3,966		3,386	3,386	יציאה, אמנות ובידור	91
	2,616	2,616		2,588	2,588		2,661	2,661		2,080	2,080	הפעלת ספריות, ארכיונים ומוזאונים	92
	2,496	2,496		2,377	2,377		2,524	2,524		2,428	2,428	פעילויות הימורים והתעורבויות	93
	2,933	2,933		2,688	2,688		2,758	2,758		2,546	2,546	פעילויות ספורט, בילוי ופנאי	94
	3,530	3,530		3,020	3,020		3,090	3,090		2,474	2,474	פעילויות של ארגוני חברים	9412
	1,731	1,731		1,627	1,627		1,827	1,827		1,443	1,443	פעילויות של ארגוני חברים מקצועיים	943
	798	798		592	592		513	513		378	378	שירותי דת	9499
	1,001	1,001		800	800		750	750		653	653	פעילויות של ארגוני חברים אחרים, לנמ"א	95
	1,231	1,231		1,202	1,202		1,176	1,176		1,131	1,131	תיקון של מחשבים, ציוד אישי וציוד לבית	96
	2,539	2,539		2,388	2,388		2,285	2,285		2,161	2,161	שירותים אישיים אחרים	9601
	191	191		190	190		189	189		181	181	שירותי כביסה וניקוי יבש של מוצרי טקסטיל ושול פרווה	9602
	2,348	2,348		2,198	2,198		2,098	2,098		1,981	1,981	עיצוב שער וטיפולי יופי אחרים	97
	4,257	4,257		4,501	4,501		4,676	4,676		4,654	4,654	משקי בית כמקומות תעסוקה (לעובדי משק בית)	97

(1) האומדנים במחירי 2010 התקבלו על ידי שרשרת האומדנים של כל שנה למחירי קודמתה.
בגלל השרשרת, מרכיבי ההוצאה אינם מסתכמים לסך הכל.

**TABLE 3.- PRIVATE CONSUMPTION EXPENDITURE OF DOMESTIC HOUSEHOLDS,
BY INDUSTRY (2011 CLASSIFICATION) AND SOURCE OF SUPPLY (Cont.)**

NIS million, chained data at 2010 prices(1)

Code			2012			2011			2010		
			יבוא	ייצור מקומי	סך הכל	יבוא	ייצור מקומי	סך הכל	יבוא	ייצור מקומי	סך הכל
Division	Group	Class	Imports	Domestic production	Total	Imports	Domestic production	Total	Imports	Domestic production	Total
50		Water transport		674	674		673	673		639	639
51		Air transport		8,398	8,398		8,381	8,381		7,960	7,960
52		Warehousing and support activities for transportation		1,057	1,057		1,037	1,037		967	967
	5222	Service activities incidental to water transportation (port services)									
				32	32		32	32		30	30
	5223	Service activities incidental to air transportation (airport services)		615	615		613	613		582	582
	5225	Parking lots		345	345		337	337		315	315
	5228	Support activities for transportation n.e.c.		66	66		55	55		39	39
53		Postal and courier activities		333	333		317	317		303	303
55		Accommodation		11,119	11,119		10,929	10,929		10,862	10,862
56		Food and beverage service activities		24,939	24,939		23,513	23,513		22,004	22,004
58		Publishing activities	138	2,050	2,188	134	2,145	2,280	138	2,194	2,332
	5811	Book publishing	86	1,203	1,289	86	1,269	1,355	84	1,307	1,391
	5813	Publishing of newspapers, journals and periodicals	52	847	899	49	877	925	54	887	941
59		Production and distribution of Motion pictures, video, television and music		512	512		570	570		553	553
	5914	Motion picture projection activities		512	512		570	570		553	553
60		Programming and broadcasting activities		707	707		685	685		663	663
61		Telecommunications		19,580	19,580		19,600	19,600		19,623	19,623
64		Financial service activities, except insurance and pension funding		7,324	7,324		7,187	7,187		7,195	7,195
	6419	Other monetary intermediation		7,324	7,324		7,187	7,187		7,195	7,195
65		Insurance and pension funds, except social security		12,935	12,935		11,785	11,785		12,902	12,902
	651	Insurance		8,729	8,729		7,686	7,686		8,863	8,863
	653	Pension and provident funding		4,205	4,205		4,099	4,099		4,039	4,039
68		Real estate activities		98,984	98,984		95,923	95,923		90,883	90,883
	681	Real estate activities on own property		97,902	97,902		94,884	94,884		89,923	89,923
	682	Real estate activities on a fee or contract basis		1,082	1,082		1,039	1,039		960	960
69		Legal and accounting activities		1,882	1,882		1,798	1,798		1,748	1,748
	6910	Legal activities		1,792	1,792		1,713	1,713		1,665	1,665
	6920	Bookkeeping		90	90		86	86		83	83
71		Architectural and engineering activities; technical testing and analysis		322	322		302	302		344	344
	711	Architectural and engineering activities and related technical consultancy		322	322		302	302		344	344
74		Other professional, scientific and technical activities		448	448		428	428		416	416
	742	Photographic activities		448	448		428	428		416	416
75		Veterinary activities		273	273		255	255		238	238
77		Rental and leasing activities		10,879	10,879		10,642	10,642		10,467	10,467
	771	Renting and leasing of motor vehicles		10,879	10,879		10,642	10,642		10,467	10,467
79		Travel agency and tour operator activities		1,963	1,963		1,934	1,934		1,842	1,842
80		Security and investigation activities		66	66		64	64		63	63
81		Services to buildings and landscape activities		1,713	1,713		1,644	1,644		1,591	1,591
	812	Cleaning activities		595	595		577	577		570	570
	813	Landscape care and maintenance service activities		1,118	1,118		1,067	1,067		1,021	1,021
83		Local administration		11,036	11,036		10,665	10,665		10,455	10,455
85		Education		15,319	15,319		14,969	14,969		14,463	14,463
	850	Pre-primary education institutions (kindergartens)		1,725	1,725		2,230	2,230		2,927	2,927
	851+852	Primary education institutions and secondary education institutions (lower and upper secondary education)		1,981	1,981		1,834	1,834		1,665	1,665
	853-6	Tertiary-Type B (non-academic) education institutions, academic colleges and extensions of foreign institutions of higher education, universities and yeshivas and Jewish theological schools		6,473	6,473		5,785	5,785		4,881	4,881
	8573	Driving schools		1,061	1,061		1,020	1,020		980	980
	8575	Private teachers		759	759		726	726		696	696
	8576	Adult education, courses, training and schools n.e.c.		3,556	3,556		3,375	3,375		3,314	3,314
86		Human health activities		10,234	10,234		9,767	9,767		9,437	9,437
	861	Hospital activities		1,124	1,124		1,087	1,087		1,050	1,050
	8620-1	Public and private medical clinics and institutes		2,570	2,570		2,455	2,455		2,417	2,417
	8622	Dentistry		5,571	5,571		5,290	5,290		5,036	5,036
	869	Other human health activities, first-aid and psychological services		968	968		935	935		933	933
87		Residential care activities		1,807	1,807		1,706	1,706		1,402	1,402
	8710+8730	Residential nursing care facilities and residential care activities for the elderly		1,807	1,807		1,706	1,706		1,402	1,402
88		Social work activities without accommodation		2,728	2,728		2,609	2,609		2,512	2,512
	8820	Home-care services		1,565	1,565		1,471	1,471		1,404	1,404
	8890	Other social work activities without accommodation		570	570		557	557		533	533
	8891	Child day-care activities		593	593		581	581		575	575
90		Creative, arts and entertainment activities		4,915	4,915		4,593	4,593		4,395	4,395
91		Libraries, archives and museums activities		3,282	3,282		3,174	3,174		3,031	3,031
92		Gambling and betting activities		2,713	2,713		2,594	2,594		2,521	2,521
93		Sports activities and amusement and recreation activities		3,363	3,363		3,196	3,196		2,961	2,961
94		Activities of membership organizations		3,892	3,892		3,782	3,782		3,717	3,717
	9412	Activities of professional membership organizations		1,921	1,921		1,875	1,875		1,786	1,786
	943	Activities of religious organizations		885	885		864	864		823	823
	9499	Activities of other membership organizations n.e.c.		1,086	1,086		1,043	1,043		1,108	1,108
95		Repair of computers and personal and household goods		1,329	1,329		1,303	1,303		1,270	1,270
96		Other personal service activities		3,032	3,032		2,872	2,872		2,716	2,716
	9601	Washing and (dry-) cleaning of textile and fur products		212	212		205	205		199	199
	9602	Hairdressing and other beauty treatment		2,821	2,821		2,667	2,667		2,518	2,518
97		Activities of households as employers (of domestic personnel)		4,884	4,884		4,650	4,650		4,437	4,437

(1) The estimates at 2010 prices were obtained by chaining estimates of each year to the previous year prices.
Due to the chaining, the expenditure components do not add up to the total.

TABLE 4.- PRIVATE CONSUMPTION EXPENDITURE ON FOOD, BEVERAGES AND TOBACCO, BY TYPE

לוח 4- הוצאה לצריכה פרטית על מזון, משקאות וטבק, לפי סוג

NIS million																				ש"ח מיליוני					
Food and non-alcoholic beverages														תזון ומשקאות לא אלכוהוליים						משקאות אלכוהוליים בטבק				סך הכול	
Year	לחם ומוצרי Bread and cereals		בשר ומוצרי Meat and meat products		דג	ביצים	חלב ומוצרי Milk and milk products		שמן מאכל	ענברי Edible oils	פירות טריים	ירקות טריים	סוכר ומוצרי Sugar and sugar products	פירות וירקות ענבריים	שונות	משקאות לא אלכוהוליים (1)	סך הכול	משקאות אלכוהוליים	טבק	סך הכול					
	לחם ומוצרי	בשר ומוצרי	דג	ביצים	חלב ומוצרי	שמן מאכל	ענברי	פירות טריים	ירקות טריים	סוכר ומוצרי	פירות וירקות ענבריים	שונות	משקאות לא אלכוהוליים	סך הכול	משקאות אלכוהוליים	טבק	סך הכול	משקאות אלכוהוליים	טבק	סך הכול					
2006	9,652	11,663	2,201	922	6,666	2,026	5,817	4,269	2,455	2,108	3,179	6,805	57,762	2,752	6,402	9,154	66,916	2,752	6,402	9,154					
2007	10,649	12,414	2,301	978	6,909	2,149	6,563	4,685	2,598	2,230	3,462	7,189	62,126	2,910	6,601	9,511	71,637	2,910	6,601	9,511					
2008	12,838	12,537	2,477	1,125	7,908	2,477	7,937	5,379	2,784	2,407	3,829	7,912	71,611	3,109	6,836	9,944	81,555	3,109	6,836	9,944					
2009	13,466	15,452	2,606	1,177	8,521	2,637	7,812	5,334	2,844	2,490	4,098	8,111	74,367	3,311	7,616	10,927	85,294	3,311	7,616	10,927					
2010	14,015	16,204	2,830	1,229	8,572	2,752	8,698	5,851	3,089	2,690	4,312	8,788	79,030	3,582	8,732	12,314	91,344	3,582	8,732	12,314					
2011	15,011	17,035	3,186	1,364	9,010	3,126	9,313	5,923	3,351	2,940	4,627	9,582	84,467	3,946	9,388	13,335	97,802	3,946	9,388	13,335					
2012	15,523	18,242	3,371	1,421	9,243	3,205	9,089	6,677	3,495	3,024	4,787	9,761	87,838	4,179	10,513	14,692	102,530	4,179	10,513	14,692					
CHAINED DATA, AT 2010 PRICES(2)																				בתוספת משקאות, במחירי 2010					
2006	12,116	13,910	2,387	1,075	8,258	2,578	8,019	5,501	2,849	2,347	3,733	7,476	70,136	3,126	7,711	10,836	80,975	3,126	7,711	10,836					
2007	12,638	14,601	2,481	1,095	8,233	2,573	8,172	5,553	2,908	2,417	4,017	7,750	72,360	3,290	7,937	11,230	83,594	3,290	7,937	11,230					
2008	12,919	14,966	2,556	1,126	8,299	2,515	8,259	5,634	2,958	2,474	4,021	8,158	73,838	3,341	8,144	11,485	85,327	3,341	8,144	11,485					
2009	13,427	15,361	2,651	1,151	8,472	2,622	8,472	5,926	2,930	2,537	4,093	8,280	75,902	3,446	8,435	11,880	87,779	3,446	8,435	11,880					
2010	14,015	16,204	2,830	1,229	8,572	2,752	8,698	5,851	3,089	2,690	4,312	8,788	79,030	3,582	8,732	12,314	91,344	3,582	8,732	12,314					
2011	14,517	16,883	2,944	1,253	8,793	2,895	9,181	6,186	3,245	2,750	4,408	9,050	82,107	3,782	9,080	12,862	94,989	3,782	9,080	12,862					
2012	14,866	17,818	3,086	1,271	9,031	2,961	9,661	6,489	3,391	2,802	4,537	9,349	85,264	3,933	9,115	13,049	98,311	3,933	9,115	13,049					
PERCENTAGE OF CHANGE, COMPARED TO THE PREVIOUS YEAR																				אחוז השינוי, כל שנה לעומת קודמתה					
QUANTITY CHANGE																				שינוי כמותי					
2007	4.3	5.0	4.0	1.8	-0.3	-0.2	1.9	0.9	2.1	3.0	7.6	3.7	3.2	5.2	2.9	3.6	3.2	5.2	2.9	3.6					
2008	2.2	2.5	3.0	2.9	0.8	-2.3	1.1	1.5	1.7	2.4	0.1	5.3	2.0	1.5	2.6	2.3	2.1	2.6	2.3	2.1					
2009	3.9	2.6	3.7	2.2	2.1	4.2	2.9	5.2	-0.9	2.6	1.8	1.5	2.8	3.1	3.6	3.4	2.9	3.1	3.6	3.4					
2010	4.4	5.5	6.8	6.8	1.2	5.0	2.4	-1.3	5.4	6.0	5.3	6.1	4.1	4.0	3.5	3.6	4.1	4.0	3.5	3.6					
2011	3.6	4.2	4.0	1.9	2.6	5.2	5.6	5.7	5.1	2.2	2.2	3.0	3.9	5.6	4.0	4.4	4.0	4.0	4.4	4.0					
2012	2.5	5.5	4.8	1.4	2.7	2.3	5.2	4.9	4.5	1.9	2.9	3.3	3.8	4.0	0.4	1.5	3.5	4.0	0.4	1.5					
IMPLICIT CHANGE IN PRICE																				שינוי מחירי נגזר					
2007	5.8	1.4	0.6	4.2	4.0	6.3	10.7	8.7	3.7	2.7	1.2	1.9	4.2	0.5	0.2	0.3	3.7	0.5	0.2	0.3					
2008	17.9	14.3	4.5	11.9	13.5	17.9	19.7	13.1	5.4	5.4	10.5	4.6	13.0	5.2	0.9	2.2	11.5	5.2	0.9	2.2					
2009	1.1	3.6	1.5	2.3	3.1	-0.6	-4.3	-5.7	3.1	0.9	5.1	1.0	1.0	3.3	7.6	6.2	1.7	3.3	7.6	6.2					
2010	-0.4	-0.6	1.7	-2.2	1.8	8.0	8.7	11.1	3.0	1.9	-0.1	2.1	2.1	4.1	10.8	8.7	2.9	4.1	10.8	8.7					
2011	3.4	0.9	8.2	8.8	2.5	-0.6	1.4	-4.3	3.3	6.9	5.0	5.9	2.9	4.4	3.4	3.7	3.0	4.4	3.4	3.7					
2012	0.9	1.5	0.9	2.8	-0.1	0.2	-7.2	7.5	-0.2	1.0	0.5	-1.4	0.1	1.8	11.6	8.6	1.3	1.8	11.6	8.6					
(1) Non-alcoholic beverages include tea, coffee and cocoa																				משקאות לא אלכוהוליים כוללים גם תה, קפה וקקאו					
(2) The estimates at 2010 prices were obtained by chaining estimates of each year to the previous year prices.																				האומדנים במחירי 2010 הובאו על ידי שינוש האומדנים של כל שנה לעומת קודמתה.					
Due to the chaining, the expenditure components do not add up to the total.																				בגלל חיתוש, מכלול הוצאות אינם מסתכמים לסך הכול.					

TABLE 5.- PRIVATE CONSUMPTION EXPENDITURE ON FOOD, BEVERAGES AND TOBACCO, BY TYPE AND SOURCE OF SUPPLY

לוח 5- הוצאה לצריכה פרטית על מזון, משקאות וטבקי,
לפי סוג ומקור אספקה

NIS million, at current prices

מילוני ש"ח, במחירים שוטפים

	2012		2011		2010		2009		2008		2007		2006								
	יבוא	ייצור מקומי	סך הכל	יבוא	ייצור מקומי	סך הכל	יבוא	ייצור מקומי	סך הכל	יבוא	ייצור מקומי	סך הכל	יבוא	ייצור מקומי	סך הכל						
Imports	Domestic production	Total	Imports	Domestic production	Total	Imports	Domestic production	Total	Imports	Domestic production	Total	Imports	Domestic production	Total							
Expenditure on food, beverages and tobacco - grand total	21,750	80,780	102,530	20,829	76,973	97,802	18,274	73,070	91,344	16,422	68,872	85,294	15,219	66,337	81,555	13,383	58,254	71,637	11,837	55,080	66,916
Expenditure on food and non-alcoholic beverages - total	11,284	76,553	87,838	11,650	72,817	84,467	9,950	69,080	79,030	9,021	65,345	74,367	8,701	62,910	71,611	7,229	54,897	62,126	5,900	51,862	57,762
Bread and cereals	2,447	13,076	15,523	2,494	12,517	15,011	2,039	11,975	14,015	1,974	11,512	13,486	1,790	11,049	12,838	1,308	9,341	10,649	1,020	8,632	9,652
Meat and meat products	1,004	17,239	18,242	1,069	15,966	17,035	956	15,248	16,204	913	14,539	15,452	943	13,594	14,537	857	11,557	12,414	833	10,830	11,663
Fish	1,613	1,758	3,371	1,549	1,637	3,186	1,307	1,523	2,830	1,117	1,489	2,606	961	1,516	2,477	856	1,445	2,301	773	1,428	2,201
Eggs	47	1,374	1,421	54	1,310	1,364	67	1,162	1,229	29	1,147	1,177	0	1,125	1,125	2	975	978	15	906	922
Milk and milk products	170	9,072	9,243	166	8,844	9,010	134	8,438	8,572	78	8,243	8,321	84	7,823	7,908	78	6,832	6,909	64	6,602	6,666
Edible oils	872	2,333	3,205	795	2,332	3,126	632	2,119	2,752	554	2,083	2,637	340	2,137	2,477	317	1,832	2,149	232	1,794	2,026
Fresh fruit	801	8,288	9,089	781	8,532	9,313	691	8,007	8,698	682	7,130	7,812	723	7,214	7,937	503	6,060	6,563	459	5,358	5,817
Fresh vegetables	116	6,561	6,677	102	5,821	5,923	136	5,716	5,851	171	5,164	5,334	280	5,099	5,379	108	4,577	4,685	98	4,171	4,269
Sugar and sugar products	1,206	2,288	3,495	1,119	2,232	3,351	877	2,212	3,089	733	2,111	2,844	809	1,975	2,784	781	1,816	2,598	604	1,851	2,455
Processed fruits and vegetables	1,266	1,758	3,024	1,415	1,525	2,940	1,250	1,439	2,690	1,061	1,429	2,490	1,058	1,349	2,407	843	1,387	2,230	573	1,534	2,108
Miscellaneous	845	3,942	4,787	1,138	3,489	4,627	992	3,320	4,312	932	3,166	4,098	871	2,958	3,829	839	2,623	3,462	668	2,511	3,179
Non-alcoholic beverages(1)	897	8,864	9,761	969	8,613	9,582	868	7,920	8,788	777	7,334	8,111	841	7,070	7,912	736	6,453	7,189	561	6,243	6,805
Alcoholic beverages and tobacco - total	10,465	4,227	14,692	9,179	4,155	13,335	8,324	3,990	12,314	7,400	3,527	10,927	6,518	3,426	9,944	6,154	3,357	9,511	5,937	3,217	9,154
Alcoholic drinks	1,308	2,871	4,179	1,237	2,709	3,946	1,072	2,510	3,582	1,030	2,282	3,311	907	2,201	3,109	821	2,089	2,910	794	1,958	2,752
Tobacco	9,157	1,356	10,513	7,942	1,446	9,388	7,252	1,480	8,732	6,371	1,245	7,616	5,611	1,225	6,836	5,333	1,268	6,601	5,143	1,260	6,402
הוצאה על מזון, משקאות וטבק - סך כולל																					ההוצאה על מזון, משקאות וטבק - סך כולל
ההוצאה על משקאות וטבק - סך הכל																					ההוצאה על משקאות וטבק - סך הכל
משקאות וטבק - סך הכל																					משקאות וטבק - סך הכל
משקאות אלכוהוליים - סך הכל																					משקאות אלכוהוליים - סך הכל
משקאות אלכוהוליים - סך הכל																					משקאות אלכוהוליים - סך הכל
משקאות אלכוהוליים - סך הכל																					משקאות אלכוהוליים - סך הכל
משקאות אלכוהוליים - סך הכל																					משקאות אלכוהוליים - סך הכל
משקאות אלכוהוליים - סך הכל																					משקאות אלכוהוליים - סך הכל
משקאות אלכוהוליים - סך הכל																					משקאות אלכוהוליים - סך הכל
משקאות אלכוהוליים - סך הכל																					משקאות אלכוהוליים - סך הכל
משקאות אלכוהוליים - סך הכל																					משקאות אלכוהוליים - סך הכל
משקאות אלכוהוליים - סך הכל																					משקאות אלכוהוליים - סך הכל
משקאות אלכוהוליים - סך הכל																					משקאות אלכוהוליים - סך הכל
משקאות אלכוהוליים - סך הכל																					משקאות אלכוהוליים - סך הכל
משקאות אלכוהוליים - סך הכל																					משקאות אלכוהוליים - סך הכל
משקאות אלכוהוליים - סך הכל																					משקאות אלכוהוליים - סך הכל
משקאות אלכוהוליים - סך הכל																					משקאות אלכוהוליים - סך הכל
משקאות אלכוהוליים - סך הכל																					משקאות אלכוהוליים - סך הכל
משקאות אלכוהוליים - סך הכל																					משקאות אלכוהוליים - סך הכל
משקאות אלכוהוליים - סך הכל																					משקאות אלכוהוליים - סך הכל
משקאות אלכוהוליים - סך הכל																					משקאות אלכוהוליים - סך הכל
משקאות אלכוהוליים - סך הכל																					משקאות אלכוהוליים - סך הכל
משקאות אלכוהוליים - סך הכל																					משקאות אלכוהוליים - סך הכל
משקאות אלכוהוליים - סך הכל																					משקאות אלכוהוליים - סך הכל
משקאות אלכוהוליים - סך הכל																					משקאות אלכוהוליים - סך הכל
משקאות אלכוהוליים - סך הכל																					משקאות אלכוהוליים - סך הכל
משקאות אלכוהוליים - סך הכל																					משקאות אלכוהוליים - סך הכל
משקאות אלכוהוליים - סך הכל																					משקאות אלכוהוליים - סך הכל
משקאות אלכוהוליים - סך הכל																					משקאות אלכוהוליים - סך הכל
משקאות אלכוהוליים - סך הכל																					משקאות אלכוהוליים - סך הכל
משקאות אלכוהוליים - סך הכל																					משקאות אלכוהוליים - סך הכל
משקאות אלכוהוליים - סך הכל																					משקאות אלכוהוליים - סך הכל
משקאות אלכוהוליים - סך הכל																					משקאות אלכוהוליים - סך הכל
משקאות אלכוהוליים - סך הכל																					משקאות אלכוהוליים - סך הכל
משקאות אלכוהוליים - סך הכל																					משקאות אלכוהוליים - סך הכל
משקאות אלכוהוליים - סך הכל																					משקאות אלכוהוליים - סך הכל
משקאות אלכוהוליים - סך הכל																					משקאות אלכוהוליים - סך הכל
משקאות אלכוהוליים - סך הכל																					משקאות אלכוהוליים - סך הכל
משקאות אלכוהוליים - סך הכל																					משקאות אלכוהוליים - סך הכל
משקאות אלכוהוליים - סך הכל																					משקאות אלכוהוליים - סך הכל
משקאות אלכוהוליים - סך הכל																					משקאות אלכוהוליים - סך הכל
משקאות אלכוהוליים - סך הכל																					משקאות אלכוהוליים - סך הכל
משקאות אלכוהוליים - סך הכל																					משקאות אלכוהוליים - סך הכל
משקאות אלכוהוליים - סך הכל																					משקאות אלכוהוליים - סך הכל
משקאות אלכוהוליים - סך הכל																					משקאות אלכוהוליים - סך הכל
משקאות אלכוהוליים - סך הכל																					משקאות אלכוהוליים - סך הכל
משקאות אלכוהוליים - סך הכל																					משקאות אלכוהוליים - סך הכל
משקאות אלכוהוליים - סך הכל																					משקאות אלכוהוליים - סך הכל
משקאות אלכוהוליים - סך הכל																					משקאות אלכוהוליים - סך הכל
משקאות אלכוהוליים - סך הכל																					משקאות אלכוהוליים - סך הכל
משקאות אלכוהוליים - סך הכל																					משקאות אלכוהוליים - סך הכל
משקאות אלכוהוליים - סך הכל																					משקאות אלכוהוליים - סך הכל
משקאות אלכוהוליים - סך הכל																					משקאות אלכוהוליים - סך הכל
משקאות אלכוהוליים - סך הכל																					משקאות אלכוהוליים - סך הכל
משקאות אלכוהוליים - סך הכל																					משקאות אלכוהוליים - סך הכל
משקאות אלכוהוליים - סך הכל																					משקאות אלכוהוליים - סך הכל
משקאות אלכוהוליים - סך הכל																					משקאות אלכוהוליים - סך הכל
משקאות אלכוהוליים - סך הכל																					משקאות אלכוהוליים - סך הכל
משקאות אלכוהוליים - סך הכל																					משקאות אלכוהוליים - סך הכל
משקאות אלכוהוליים - סך הכל																					משקאות אלכוהוליים - סך הכל
משקאות אלכוהוליים - סך הכל																					משקאות אלכוהוליים - סך הכל
משקאות אלכוהוליים - סך הכל																					משקאות אלכוהוליים - סך הכל
משקאות אלכוהוליים - סך הכל																					משקאות אלכוהוליים - סך הכל
משקאות אלכוהוליים - סך הכל																					משקאות אלכוהוליים - סך הכל
משקאות אלכוהוליים - סך הכל																					משקאות אלכוהוליים - סך הכל
משקאות אלכוהוליים - סך הכל																					משקאות אלכוהוליים - סך הכל
משקאות אלכוהוליים - סך הכל																					משקאות אלכוהוליים - סך הכל
משקאות אלכוהוליים - סך הכל																					משקאות אלכוהוליים - סך הכל
משקאות אלכוהוליים - סך הכל																					משקאות אלכוהוליים - סך הכל
משקאות אלכוהוליים - סך הכל																					משקאות אלכוהוליים - סך הכל
משקאות אלכוהוליים - סך הכל																					משקאות אלכוהוליים - סך הכל
משקאות אלכוהוליים - סך הכל																					משקאות אלכוהוליים - סך הכל
משקאות אלכוהוליים - סך הכל																					משקאות אלכוהוליים - סך הכל
משקאות אלכוהוליים - סך הכל																					משקאות אלכוהוליים - סך הכל
משקאות אלכוהוליים - סך הכל																					משקאות אלכוהוליים - סך הכל
משקאות אלכוהוליים - סך הכל																					משקאות אלכוהוליים - סך הכל
משקאות אלכוהוליים - סך הכל																					משקאות אלכוהוליים - סך הכל
משקאות אלכוהוליים - סך הכל																					משקאות אלכוהוליים - סך הכל
משקאות אלכוהוליים - סך הכל																					משקאות אלכוהוליים - סך הכל
משקאות אלכוהוליים - סך הכל																					משקאות אלכוהוליים - סך הכל
משקאות אלכוהוליים - סך הכל																					משקאות אלכוהוליים - סך הכל
משקאות אלכוהוליים - סך הכל																					משקאות אלכוהוליים - סך הכל
משקאות אלכוהוליים																					

(1) Non-alcoholic beverages include tea, coffee and cocoa.

(1) משקאות לא אלקוחיים כוללים תה, קפה וקרא.

**TABLE 6.- PRIVATE CONSUMPTION EXPENDITURE ON FOOD, BEVERAGES AND TOBACCO,
BY TYPE AND SOURCE OF SUPPLY**

לווח 6- הוצאה לצריכה פרטית על מזון, משקאות וטבק,
לפי סוג ומקור אספקה

NIS million, chained at 2010 prices⁽¹⁾

מיליארט ש"ח, משוקעים במחיר 2010⁽¹⁾

	2012			2011			2010			2009			2008			2007			2006			
	יבוא Imports	ייצור מקומי Domestic production	סה"כ Total	יבוא Imports	ייצור מקומי Domestic production	סה"כ Total	יבוא Imports	ייצור מקומי Domestic production	סה"כ Total	יבוא Imports	ייצור מקומי Domestic production	סה"כ Total	יבוא Imports	ייצור מקומי Domestic production	סה"כ Total	יבוא Imports	ייצור מקומי Domestic production	סה"כ Total	יבוא Imports	ייצור מקומי Domestic production	סה"כ Total	
Expenditure on food, beverages and tobacco - grand total	19,637	78,700	98,311	19,660	75,309	94,969	18,274	73,070	91,344	17,258	70,514	87,779	16,504	68,804	85,327	15,518	67,957	83,594	14,043	66,940	80,975	ההוצאה על מזון, משקאות וטבק - סך כולל
Expenditure on food and non-alcoholic beverages - total	10,648	74,645	85,294	10,954	71,153	82,107	9,950	69,080	79,030	9,147	66,758	75,902	8,865	64,977	73,838	8,292	64,079	72,360	6,943	63,242	70,136	ההוצאה על מזון ומשקאות לא אלכוהוליים - סך הכול
Bread and cereals	2,400	12,485	14,886	2,434	12,084	14,517	2,039	11,975	14,015	1,945	11,482	13,427	1,781	11,138	12,919	1,642	10,991	12,638	1,336	10,763	12,116	מוצר קומח ודגנים
Meat and meat products	875	16,959	17,818	963	15,920	16,883	956	15,248	16,204	921	14,439	15,361	934	14,031	14,966	1,035	13,569	14,601	994	12,918	13,910	בשר ומוצריו
Fish	1,482	1,603	3,086	1,404	1,540	2,944	1,307	1,523	2,830	1,148	1,502	2,651	993	1,561	2,556	912	1,569	2,481	819	1,569	2,387	דגים
Eggs	43	1,228	1,271	50	1,203	1,253	67	1,162	1,229	29	1,122	1,151	0	1,126	1,127	2	1,092	1,095	17	1,057	1,075	ביצים
Milk and milk products	166	8,866	9,031	162	8,631	8,793	134	8,438	8,572	80	8,393	8,472	89	8,210	8,299	91	8,142	8,233	78	8,180	8,258	חלב ומוצריו
Edible oils	815	2,147	2,961	741	2,154	2,895	632	2,119	2,752	549	2,073	2,622	342	2,176	2,515	366	2,209	2,573	282	2,303	2,578	שמן מאכל
Fresh fruit	841	8,817	9,661	738	8,444	9,181	691	8,007	8,698	733	7,760	8,494	725	7,532	8,259	599	7,578	8,172	590	7,434	8,019	פירות טריים
Fresh vegetables	113	6,376	6,489	106	6,080	6,186	136	5,716	5,851	189	5,737	5,926	294	5,341	5,634	129	5,423	5,553	127	5,373	5,501	ירקות טריים
Sugar and sugar products	1,160	2,231	3,391	1,078	2,167	3,245	877	2,212	3,089	753	2,177	2,930	855	2,102	2,958	876	2,032	2,908	698	2,151	2,849	סוכר ומוצריו
Processed fruits and vegetables	1,172	1,631	2,802	1,324	1,426	2,750	1,250	1,439	2,690	1,082	1,456	2,537	1,089	1,386	2,474	914	1,503	2,417	639	1,707	2,347	פירות וירקות מעובדים
Miscellaneous	783	3,761	4,537	1,068	3,340	4,408	992	3,320	4,312	935	3,158	4,093	908	3,113	4,021	936	3,079	4,017	756	2,981	3,733	שונות
Non-alcoholic beverages ⁽²⁾	806	8,548	9,349	888	8,162	9,050	868	7,920	8,788	792	7,488	8,280	876	7,283	8,158	811	6,940	7,750	635	6,837	7,476	משקאות לא אלכוהוליים ⁽²⁾
Alcoholic beverages and tobacco - total	8,992	4,048	13,049	8,706	4,156	12,862	8,324	3,990	12,314	8,132	3,752	11,880	7,642	3,836	11,485	7,332	3,887	11,230	7,114	3,713	10,836	משקאות אלכוהוליים וטבק - סך הכול
Alcoholic drinks	1,208	2,725	3,933	1,178	2,604	3,782	1,072	2,510	3,582	1,120	2,331	3,446	1,018	2,334	3,341	963	2,327	3,290	947	2,180	3,126	משקאות אלכוהוליים
Tobacco	7,784	1,301	9,115	7,528	1,552	9,080	7,252	1,480	8,732	7,011	1,424	8,435	6,624	1,527	8,144	6,370	1,578	7,937	6,168	1,555	7,711	טבק

(1) The estimates at 2010 prices were obtained by chaining estimates of each year to the previous year prices.
 Due to the chaining, the expenditure components do not add up to the total.

(2) Non-alcoholic beverages include tea, coffee and cocoa.

(1) האומדים במחיר 2010 הנקבלו על ידי שרשרת האומדים של כל שנה למחיר קודמת.
 בשלל השרשרת, מרכיבי ההוצאה אינם מסתכמים לסך הכול.

(2) משקאות לא אלכוהוליים כוללים תה, קפה וקקאו.

TABLE 7. - PRIVATE CONSUMPTION EXPENDITURE ON FOOD, BEVERAGES AND TOBACCO,
BY SOURCE OF SUPPLY AND INDUSTRY (2011 CLASSIFICATION) (CLASS)

NIS million, at current prices

Code	Class	2012			2011			2010			2009			2008			2007			2006		
		יבוא מקום Imports	יצוא מקום Domestic production	סה"כ Total	יבוא מקום Imports	יצוא מקום Domestic production	סה"כ Total	יבוא מקום Imports	יצוא מקום Domestic production	סה"כ Total	יבוא מקום Imports	יצוא מקום Domestic production	סה"כ Total	יבוא מקום Imports	יצוא מקום Domestic production	סה"כ Total	יבוא מקום Imports	יצוא מקום Domestic production	סה"כ Total			
Expenditure on food, beverages and tobacco - grand total		21,750	80,780	102,530	20,829	76,973	97,802	18,274	73,070	91,344	16,422	68,872	85,294	15,219	66,337	81,555	13,383	58,254	71,637	11,837	55,080	66,916
Agricultural products - total		1,453	18,155	19,608	1,454	17,499	18,953	1,255	16,640	17,895	1,063	14,938	16,002	1,153	15,175	16,328	688	13,090	13,778	618	11,969	12,587
0111	Growing of cereals (except rice), leguminous crops and oil seeds																					
0113	Growing of vegetables and melons, roots and tubers																					
0120	Growing of olives	116	7,004	7,120	102	6,258	6,360	136	6,136	6,272	171	5,633	5,804	280	5,551	5,831	108	5,166	5,274	98	4,577	4,675
0121	Growing of grapes	46	46	46	62	62	62	70	70	70	67	67	67	65	65	65	52	52	52	52	59	59
0122	Growing of tropical and subtropical fruits	885	885	885	990	990	855	855	855	855	786	786	786	789	789	789	451	598	598	451	598	598
0123	Growing of citrus fruits	1,032	1,032	1,032	1,043	1,043	1,043	1,249	1,061	1,061	877	1,249	1,249	1,172	1,172	1,172	909	909	909	859	928	928
0124	Growing of pome fruits and stone fruits	1,041	1,041	1,041	1,124	1,124	1,124	1,061	1,061	1,061	949	949	949	988	988	988	968	968	968	928	928	928
0125	Growing of other tree and bush fruits and nuts	221	4,677	4,898	243	4,677	4,920	204	4,471	4,676	263	3,358	3,621	227	3,547	3,775	173	2,652	2,825	102	2,514	2,616
0311	Marine fishing	580	164	744	537	199	736	487	251	738	419	282	701	486	201	697	330	293	623	356	141	497
0312	Freshwater fishing	431	52	483	463	48	511	289	42	331	146	46	192	90	76	166	36	103	139	31	110	141
0401	Raising of cattle and buffaloes	311	311	311	323	323	323	309	309	309	301	301	301	349	349	349	372	372	372	373	373	373
0402	Raising of sheep and goats	76	76	76	72	72	72	63	63	63	58	58	58	52	52	52	42	42	42	42	40	40
0403	Raising of swine/pigs	3	643	646	9	576	586	34	504	539	24	318	341	19	547	566	13	329	342	6	412	418
0405	Raising of poultry	271	271	271	272	272	272	305	305	305	232	232	232	230	230	230	2	1,070	1,072	15	993	1,009
0406	Raising of bees (apiaries)	47	1,504	1,551	54	1,429	1,483	67	1,283	1,350	29	1,266	1,295	0	1,232	1,232	2	1,070	1,072	15	993	1,009
0407	Raising of bees (apiaries)	54	106	160	46	102	148	38	108	146	12	133	144	41	101	142	25	96	120	9	80	89
Industrial food products - total		20,297	62,625	82,922	19,375	59,474	78,849	17,020	56,430	73,449	15,359	53,934	69,292	14,065	51,162	65,227	12,695	45,164	57,859	11,219	43,110	54,329
1010	Processing and preserving of meat	1,000	15,454	16,454	1,060	14,314	15,374	921	13,686	14,607	890	13,286	14,176	924	12,122	13,046	843	10,460	11,303	827	9,679	10,505
1020	Processing and preserving of fish,	1,182	1,394	2,576	1,086	1,255	2,352	1,018	1,172	2,191	972	1,142	2,114	870	1,091	1,961	820	970	1,789	742	946	1,688
1030	Processing and preserving of fruit and vegetables	1,355	3,190	4,545	1,508	2,944	4,452	1,342	2,770	4,111	1,151	2,724	3,875	1,146	2,616	3,762	924	2,655	3,579	630	2,727	3,357
1040	Manufacture of vegetable and animal oils and fats	872	2,333	3,205	795	2,332	3,126	632	2,119	2,752	554	2,083	2,637	340	2,137	2,477	317	1,832	2,149	232	1,794	2,026
1050	Manufacture of dairy products	201	9,647	9,848	197	9,413	9,610	167	8,997	9,164	106	8,734	8,841	109	8,314	8,423	106	7,289	7,394	83	7,056	7,138
1061	Manufacture of grain mill products	952	970	1,922	1,161	979	2,139	808	971	1,779	1,120	945	2,065	1,037	923	1,959	640	698	1,338	506	584	1,090
1070	Manufacture of maczot (unleavened bread)																					
1071	Manufacture of bakery products		58	58		63	63		60	60		71	71		73	73		99	99		94	94
1072	Manufacture of sugar	656	10,555	11,211	571	10,033	10,604	508	9,572	10,080	467	9,186	9,653	404	8,805	9,209	356	7,614	7,970	270	7,112	7,382
1073	Manufacture of cocoa, chocolate and sugar confectionery	83	4	87	56	2	58	22	2	24	2	1	3	2	1	3	2	2	2	3	2	1
1074	Manufacture of macaroni, noodles, couscous and similar farinaceous	1,019	1,297	2,316	967	1,241	2,208	745	1,244	1,989	650	1,216	1,866	705	1,103	1,808	687	983	1,669	549	1,058	1,607
1075	Manufacture of prepared meals and dishes	320	432	752	328	441	769	266	433	698	276	504	781	240	513	753	176	415	591	159	377	535
1079	Manufacture of other food products n.e.c.	10	2,561	2,571	11	2,467	2,478	13	2,395	2,408	12	2,313	2,325	10	2,257	2,267	7	1,867	1,875	9	1,717	1,726
1101	Distilling, rectifying and blending of spirits	1,836	4,072	5,907	1,985	3,583	5,567	1,791	3,226	5,017	1,346	2,919	4,265	1,292	2,691	3,983	1,253	2,405	3,658	961	2,375	3,336
1102	Manufacture of wines	604	335	939	591	309	900	507	275	782	516	252	767	408	237	645	431	229	660	426	207	632
1103	Manufacture of malt liquors and malt	151	1,338	1,489	148	1,236	1,383	127	1,101	1,227	129	1,006	1,135	102	948	1,050	108	915	1,023	106	826	933
1104	Manufacture of soft drinks, production of mineral water and other bottled water	552	1,259	1,811	498	1,226	1,724	438	1,196	1,634	385	1,076	1,461	398	1,069	1,467	283	995	1,278	262	970	1,232
1200	Manufacture of tobacco products	346	6,370	6,715	472	6,179	6,651	482	5,732	6,194	413	5,230	5,643	467	5,039	5,506	411	4,470	4,881	312	4,330	4,643
		9,157	1,356	10,513	7,942	1,446	9,388	7,252	1,480	8,732	6,371	1,245	7,616	5,611	1,225	6,836	5,333	1,268	6,601	5,143	1,260	6,402

לוח 7 - הוצאה לצריכה פרטית על מזון, משקאות וטבק,
לפי מקור אספקה וענף כלכלי (סיווג 2011) (תת-ענף)

מיליוני ש"ח במחירים שוטפים

TABLE 10 - PRIVATE CONSUMPTION EXPENDITURE ON INDUSTRIAL GOODS⁽¹⁾
BY TYPE AND SOURCE OF SUPPLY

לוח 10- הוצאה לצריכה פרטית על מוצרי תעשייה⁽¹⁾

לפי סוג ומקור אספקה

NIS million at current prices

מיליוני ש"ח, במחירים שוטפים

	2012			2011			2010			2009			2008			2007			2006			
	יבוא	ייצור מקומי	Domestic production	יבוא	ייצור מקומי	Domestic production	יבוא	ייצור מקומי	Domestic production	יבוא	ייצור מקומי	Domestic production	יבוא	ייצור מקומי	Domestic production	יבוא	ייצור מקומי	Domestic production	יבוא	ייצור מקומי	Domestic production	
Total Industrial goods	69,251	25,019	94,269	68,314	24,740	93,054	63,886	23,997	87,883	59,030	23,746	82,776	61,875	23,301	85,176	61,787	22,273	84,060	50,209	23,241	73,450	סך הכל מוצרי תעשייה
Non-durable goods (ND)	10,930	7,711	18,641	10,522	7,521	18,143	9,972	7,569	17,541	9,524	7,397	16,921	9,575	6,921	16,495	9,289	6,533	15,823	7,072	7,818	14,890	מוצרי תעשייה לצריכה שוטפת
Semi-durable goods (SD)	21,484	7,009	28,493	19,966	7,017	26,983	18,271	6,906	25,178	17,167	7,042	24,209	17,335	6,921	24,256	17,424	6,719	24,144	15,602	6,939	22,541	מוצרים בי-קיימה למחצה
Durable goods (D)	36,836	10,299	47,135	37,827	10,102	47,929	35,642	9,522	45,164	32,339	9,307	41,646	34,965	9,460	44,424	35,073	9,021	44,094	27,535	8,484	36,019	מוצרים ברי-קיימה
Clothing and footwear	13,447	2,760	16,207	12,459	2,765	15,224	11,097	2,658	13,754	10,626	2,680	13,306	10,616	2,541	13,157	10,505	2,348	12,854	9,357	2,707	12,064	תעלולה והלבשה
Furnishing, lighting equipment and floor coverings	3,684	5,734	9,418	3,565	5,859	9,424	3,270	5,590	8,860	3,052	5,351	8,403	3,374	5,513	8,887	3,338	5,265	8,603	2,565	4,914	7,480	ריהוט, גופי תאורה וריפוי רצפה
Household appliances	4,921	1,685	6,606	4,560	1,485	6,045	4,231	1,214	5,445	3,830	1,082	4,912	3,685	1,181	4,866	3,773	1,198	4,971	3,226	1,026	4,252	כלי בית ושמעליים
Goods for routine household maintenance	2,117	1,779	3,896	2,050	1,712	3,762	1,996	1,720	3,716	1,801	1,791	3,593	1,814	1,820	3,633	1,646	1,732	3,378	1,376	1,530	2,905	מוצרים מתחילים לאחזקה שוטפת של הבית
Other goods	3,702	1,173	4,875	3,576	1,177	4,753	3,386	1,188	4,574	3,371	1,173	4,544	3,407	1,263	4,670	3,406	1,390	4,796	3,178	1,376	4,554	מוצרים אחרים
Furnishing, household equipment and routine household maintenance	14,424	10,371	24,795	13,751	10,232	23,983	12,884	9,711	22,595	12,055	9,397	21,452	12,280	9,776	22,056	12,164	9,585	21,749	10,345	8,646	19,191	ריהוט, ציוד מוצרים לאחזקה השוטפת של משק בית
Medical products, appliances and equipment	3,518	1,908	5,426	3,319	1,913	5,232	3,104	1,814	4,917	3,039	1,893	4,932	2,992	1,858	4,850	2,965	1,803	4,768	2,694	1,666	4,360	תרופות, תמידי רפואי ומכשירים רפואיים
Purchase of vehicles and spare parts	16,823	105	16,928	17,540	97	17,637	16,983	101	17,084	14,052	113	14,164	15,765	149	15,914	14,773	179	14,952	11,170	162	11,331	רכשתי כלי תחבורה וחללי חילוף
Telecommunication equipment	3,907	486	4,393	4,648	489	5,137	4,257	423	4,680	4,477	451	4,928	4,409	518	4,927	4,605	531	5,136	2,568	493	3,061	ציוד טלפניה
Recreation and culture equipment	7,739	1,258	8,997	7,652	1,217	8,869	7,162	1,341	8,503	7,044	1,736	8,781	7,757	1,588	9,345	8,807	1,650	10,457	8,540	1,509	10,049	מוצרי בידור ותרבות
Books, newspapers and stationery	472	2,836	3,309	461	2,949	3,411	463	3,049	3,512	480	2,913	3,393	539	2,775	3,314	532	2,607	3,139	459	2,564	3,023	עיתונות, ספרים ומכשירי כתיבה
Personal care	3,845	3,114	6,959	3,839	3,105	6,944	3,631	2,987	6,618	3,368	2,961	6,329	3,416	2,635	6,051	3,480	2,260	5,740	2,902	2,750	5,652	טיפוח אישי
Miscellaneous	4,081	3,403	7,485	3,688	3,172	6,860	3,397	3,037	6,434	2,884	2,816	5,700	3,106	2,664	5,769	3,020	2,453	5,473	2,369	2,543	4,912	שונות

(1) Excluding industrial products in the divisions food, beverages and tobacco, fuel and electricity.

(1) לא כולל מוצרי תעשייה בענפי מזון, משקאות וטבק, דלק וחשמל.

TABLE 11. - PRIVATE CONSUMPTION EXPENDITURE ON INDUSTRIAL GOODS,(1)
BY TYPE AND SOURCE OF SUPPLY

NIS million, chained at 2010 prices(2)

NIS million, chained at 2010 prices(2)																			ליליו"ט, שוטריס במויר 2020(2)			
	2012			2011			2010			2009			2008			2007			2006			
	יבוא Imports	ייצור מקומי Domestic production	סך הכול Total	יבוא Imports	ייצור מקומי Domestic production	סך הכול Total	יבוא Imports	ייצור מקומי Domestic production	סך הכול Total	יבוא Imports	ייצור מקומי Domestic production	סך הכול Total	יבוא Imports	ייצור מקומי Domestic production	סך הכול Total	יבוא Imports	ייצור מקומי Domestic production	סך הכול Total				
Total Industrial goods																			סך הכול מוצרי תעשייה			
71,437 24,875 96,304 68,886 24,491 93,377 63,886 23,997 87,883 58,097 23,832 81,901 59,727 23,135 82,860 58,469 22,229 80,712 46,409 23,339 69,424																						
Non-durable goods (ND)																			מוצרי תעשייה לצריכה שוטפת			
11,178 7,835 19,011 10,622 7,638 18,260 9,972 7,569 17,541 9,425 7,414 16,837 9,503 6,926 16,430 9,270 6,604 15,876 7,062 7,994 15,017																						
Semi-durable goods (SD)																			מוצרי בן-קיימה לזמנה			
21,536 6,931 28,471 19,506 6,897 26,404 18,271 6,906 25,178 16,648 6,973 23,611 16,288 6,686 22,967 16,032 6,350 22,379 14,029 6,418 20,427																						
Durable goods (D)																			מוצרי בן-קיימה			
38,656 10,110 48,772 38,758 9,956 48,714 35,642 9,522 45,164 32,024 9,443 41,450 33,959 9,526 43,481 33,186 9,286 42,469 25,281 8,940 34,026																						
Clothing and footwear																			תעלה וזלנשה			
13,120 2,675 15,796 11,896 2,649 14,545 11,097 2,658 13,754 10,300 2,612 12,911 10,020 2,434 12,455 9,717 2,226 11,946 8,405 2,506 10,900																						
Furnishing, lighting equipment and floor coverings																			רהט, גז, זמורה וזיווי רפה			
3,798 5,946 9,745 3,595 5,942 9,537 3,270 5,590 8,860 2,998 5,279 8,277 3,249 5,287 8,535 3,261 5,057 8,315 2,582 4,871 7,456																						
Household appliances																			כלי בית שטמלים			
5,096 1,781 6,876 4,670 1,542 6,213 4,231 1,214 5,445 3,713 1,053 4,766 3,468 1,109 4,578 3,440 1,097 4,537 2,924 925 3,849																						
Goods for routine household maintenance																			מוצרי תמרים לאחוקם שוטפת			
2,140 1,800 3,939 2,051 1,714 3,764 1,996 1,720 3,716 1,784 1,773 3,558 1,790 1,802 3,591 1,628 1,722 3,349 1,381 1,545 2,925																						
Other goods																			מוצרי אחרים			
3,803 1,210 5,013 3,570 1,186 4,756 3,386 1,188 4,574 3,231 1,133 4,364 3,147 1,148 4,296 3,088 1,169 4,259 2,804 1,091 3,900																						
Furnishing, household equipment and routine household maintenance																			רהט, צוד מוצרים			
14,835 10,733 25,568 13,886 10,384 24,270 12,884 9,711 22,595 11,729 9,237 20,963 11,648 9,345 20,990 11,415 9,054 20,467 9,714 8,431 18,137																			לאחוקם השוטפת על מושך בית תרופות, מויר, רפואה ומוצרים			
Medical products, appliances and equipment																			רכישת כלי תמורה וזלר חילוף			
3,578 1,946 5,524 3,374 1,946 5,319 3,104 1,814 4,917 2,977 1,851 4,828 2,954 1,832 4,787 2,942 1,781 4,723 2,704 1,667 4,371																						
Purchase of vehicles and spare parts																			צוד טלפונה			
17,332 100 17,432 17,748 95 17,843 16,983 101 17,084 14,187 119 14,304 16,112 163 16,271 15,226 195 15,415 11,396 179 11,568																						
Telecommunication equipment																			מוצרי כירור וזמורה			
4,324 540 4,864 4,860 511 5,371 4,257 423 4,680 4,338 437 4,775 4,217 495 4,713 4,371 504 4,874 2,372 456 2,828																						
Recreation and culture equipment																			עיתונם, ספורים ומוצרים תמורה			
8,862 1,271 10,132 8,329 1,220 9,549 7,162 1,341 8,503 6,671 1,751 8,396 6,651 1,540 8,185 6,594 1,575 8,154 5,758 1,431 7,162																						
Books, newspapers and stationery																			סופון איש			
489 2,843 3,332 467 2,952 3,418 463 3,049 3,512 483 2,972 3,456 535 2,822 3,360 534 2,678 3,215 459 2,663 3,122																						
Personal care																			שונות			
4,001 3,265 7,266 3,884 3,153 7,037 3,631 2,987 6,618 3,334 2,935 6,269 3,377 2,592 5,968 3,427 2,219 5,644 2,852 2,693 5,546																						
Miscellaneous																						
3,804 2,762 6,556 3,464 2,802 6,265 3,397 3,037 6,434 3,038 3,138 6,163 3,311 3,137 6,448 3,345 3,232 6,572 2,665 3,491 6,058																						

(1) Excluding industrial products in the divisions food, beverages and tobacco, fuel and electricity.

(2) The estimates at 2010 prices were obtained by chaining estimates of each year to the previous year prices.

Due to the chaining, the expenditure components do not add up to the total.

לוח 11 - הוצאה לצריכה פרטית על מוצרי תעשייה,(1)
לפי סוג ומקור אספקה

מיליוני ש"ח, משוערים במחיר 2010(2)

המשך

(1) לא כולל מוצרי תעשייה בענפי מזון, מתקנות וטכני, דלק וחשמל.

(2) האומדנים במחיר 2010 הוקבלו על ידי שיטת האומדנים של כל שנה לשנה קודמת.

בגלל חסימתו, מרכיב ההוצאה אינם מסתכמים לסך הכול.

TABLE 12. - PRIVATE CONSUMPTION EXPENDITURE ON INDUSTRIAL GOODS
(Durable goods, Semi-durable goods and Non-durable goods)(1)

לוח 12 - הוצאה לצריכה פרטית על מוצרי תעשייה, לפי קבוצות ואזור חיי המוצר
(מוצרים בני-קיימיה, בני-קיימיה למחצה ושאינם בני-קיימיה)(1)

NIS million, at current prices

2012

מיליוני ש"ח, במחירים שוטפים

Name of group	מוצרים שאינם בני-קיימיה Non-durable goods (ND)			מוצרים בני-קיימיה למחצה Semi-durable goods (SD)			מוצרים בני-קיימיה Durable goods (D)			סך כולל Grand total			שם קבוצה
	יבוא Imports	ייצור מקומי Domestic production	סך הכל Total	יבוא Imports	ייצור מקומי Domestic production	סך הכל Total	יבוא Imports	ייצור מקומי Domestic production	סך הכל Total	יבוא Imports	ייצור מקומי Domestic production	סך הכל Total	
Grand total	9,707	8,934	18,641	21,484	7,009	28,493	36,836	10,299	47,135	68,027	26,242	94,269	סך כולל
Non-Durable goods - total	9,707	8,934	18,641							9,707	8,934	18,641	מוצרי תעשייה לצריכה שוטפת - סך הכל
Semi-Durable goods - total				21,484	7,009	28,493	36,836	10,299	47,135	21,484	7,009	28,493	צריכת מוצרי תעשייה בני-קיימיה למחצה - סך הכל
Durable Goods - total										36,836	10,299	47,135	צריכת מוצרי תעשייה בני-קיימיה - סך הכל
Clothing and footwear										13,447	2,760	16,207	הלבושה והנעלה
Clothing							10,444	2,224	12,669	10,444	2,224	12,669	הלבושה
Footwear							3,003	536	3,539	3,003	536	3,539	הנעלה
Furnishings, household equipment and routine household maintenance	2,117	1,779	3,896	4,198	1,590	5,787	7,880	7,002	14,882	14,194	10,371	24,566	ריהוט, ציוד ומוצרים לאחזקה שוטפת של משק בית
Furnishings, lighting equipment and floor coverings													ריהוט, גופי תאורה וחיפוי רצפה
Household textiles										939	332	1,271	טקסטיל לבית
Major household appliances										939	332	1,271	כלי בית חשמליים גדולים
Small electric household appliances										955	417	1,372	כלי בית חשמליים קטנים
Glassware, tableware and household utensils										1,607	372	1,979	כלי בית וכלי מטבח
Major tools and equipment										230	230	460	כלי עבודה גדולים
Small tools and miscellaneous accessories										697	469	1,166	כלי עבודה קטנים
Goods for routine household maintenance										2,117	1,779	3,896	מוצרים מגנליים לאחזקה שוטפת של הבית
Medical products, appliances and equipment	2,117	1,779	3,896				672	246	919	2,117	1,779	3,896	תרופות, חומרי רפואה ומוצרים רפואיים
Medical products	2,846	1,661	4,507				672	246	919	2,846	1,661	4,507	מוצרי ריקחות
Therapeutic appliances and equipment										672	246	919	ציוד טיפולי
Purchase of vehicles and spare parts				27	88	115	16,796	17	16,813	10,622	6,174	16,928	רכישת כלי תחבורה וחלקי חילוף
Import of personal transport equipment							10,622	17	10,639	10,622	105	10,639	רכישת כלי תחבורה מיבוא
Personal transport equipment from other sectors							6,174	6,174	6,174	6,174	88	6,174	רכישת כלי תחבורה מממזרים אחרים
Spare parts and accessories				27	88	115				27	88	115	רכישת חלקי חילוף לכלי רכב
Communication equipment													ציוד טלפונים
Recreation and culture equipment	405	749	1,154	1,509	415	1,923	3,907	486	4,393	3,907	486	4,393	מוצרי בידור ותרבות
Audio visual, photographic and information processing equipment													ציוד מדיה לקליטת חזותית
Other recreation and culture equipment													ציוד פנאי ונופש אחר
Games, toys, hobbies and sport													משחקים ומוצרי פנאי וספורט
Gardens, plants, flowers, pets and related products													
Books, newspapers and stationery	405	749	1,154	85	1,182	1,267				405	749	1,154	מוצרי גינה, בעלי חיים ומוצריהם
Books	388	1,654	2,042	85	1,182	1,267				388	1,654	2,042	עיתונים, ספרים וכלי כתיבה
Newspapers and stationery													ספרים
Personal care	3,747	3,091	6,838	98	23	121	3,845	3,114	6,959	98	23	121	טיפוח אישי
Electric appliances for personal care													ציוד חשמלי לטיפוח אישי
Other appliances, articles and products for personal care													
Personal effects	3,747	3,091	6,838	2,121	951	3,072	1,756	2,452	4,208	3,747	3,091	6,838	ציוד אחר מוצרים לטיפוח אישי
Jewellery, clocks and watches													תכשיטים ושעונים
Other personal effects													תכשיטים אישיים אחרים
Miscellaneous - import of personal goods	204	204	204	2,121	951	3,072	1,756	2,452	4,208	2,121	951	3,072	שונות - בוא טובין אישי

TABLE 12.- PRIVATE CONSUMPTION EXPENDITURE ON INDUSTRIAL GOODS
(Durable goods, Semi-durable goods and Non-durable goods)(1)(Cont.)

לוח 12 - הוצאה לצריכה פרטית על מוצרי תעשייה, לפי קבוצות ואורך חיי המוצר (מוצרים בני-קיימא, בני-קיימא למחצה ושאינם בני-קיימא)⁽¹⁾ (המשך)

NIS million, at current prices

2011

מילוני ש"ח, במחירים שוטפים

Name of group	מוצרים שאינם ברי-קיימה Non-durable goods (ND)			מוצרים ברי-קיימה למחצה Semi-durable goods (SD)			מוצרים ברי-קיימה Durable goods (D)			סך כולל Grand total			שם קבוצה
	יבוא Imports	"יצוא מקומי" Domestic production	סך הכול Total	יבוא Imports	"יצוא מקומי" Domestic production	סך הכול Total	יבוא Imports	"יצוא מקומי" Domestic production	סך הכול Total	יבוא Imports	"יצוא מקומי" Domestic production	סך הכול Total	
Grand total	9,322	8,821	18,143	19,966	7,017	26,983	37,827	10,102	47,929	67,115	26,940	93,064	סך כולל
Non-Durable goods - total	9,322	8,821	18,143	19,966	7,017	26,983	37,827	10,102	47,929	67,115	26,940	93,064	מוצרי תעשייה לצריכה שוטפת - סך הכול
Durable Goods - total													מוצרי תעשייה לצריכה ברי-קיימה למחצה - סך הכול
													מוצרי תעשייה ברי-קיימה - סך הכול
Clothing and footwear				12,459	2,765	15,224				12,459	2,765	15,224	הלבושה והנעלה
Clothing				9,768	2,235	12,003				9,768	2,235	12,003	הלבושה
Footwear				2,691	530	3,221				2,691	530	3,221	הנעלה
Furnishings, household equipment and routine household maintenance	2,050	1,712	3,762	3,939	1,541	5,480	7,518	6,979	14,497	13,508	10,232	23,740	ריהוט, ציוד ומוצרים לאזרחים שוטפת של מלך משק בית
Furnishings, lighting equipment and floor coverings													ריהוט, מפי האוור והפיפי רצפה
Household textiles							3,565	5,859	9,424	3,565	5,859	9,424	טקסטיל לביד
Major household appliances				841	366	1,208				841	366	1,208	כלי בית חשמליים גדולים
Small electric household appliances				850	364	1,215	3,710	1,120	4,830	3,710	1,120	4,830	כלי בית חשמליים קטנים
Glassware, tableware and household utensils				1,596	374	1,970				1,596	374	1,970	כלי בית וכלי מטבח
Major tools and equipment							243			243			כלי עבודה גדולים
Small tools and miscellaneous accessories				652	437	1,088				652	437	1,088	כלי עבודה קטנים
Goods for routine household maintenance	2,050	1,712	3,762							2,050	1,712	3,762	מוצרים מתחילים לאזרחים שוטפת של הבית
Medical products, appliances and equipment	2,723	1,623	4,346				596	290	886	596	290	886	תרופות, מומרי רפואה ומוצרים רפואיים
Medical products	2,723	1,623	4,346										מוצרי ריקוחות
Therapeutic appliances and equipment							596	290	886	596	290	886	ציוד טיפולי
Purchase of vehicles and spare parts				32	82	114	17,508	15	17,524	17,540	97	17,637	רכישת כלי תחבורה וחלקי חילוף
Import of personal transport equipment							11,046	15	11,062	11,046	15	11,062	רכישת כלי תחבורה מיבוא
Personal transport equipment from other sectors							6,462		6,462	6,462		6,462	רכישת כלי תחבורה ממגזרים אחרים
Spare parts and accessories				32	82	114				32	82	114	רכישת חלקי חילוף לכלי רכב
Communication equipment													ציוד טלפונים
Recreation and culture equipment	383	702	1,085	1,494	446	1,940	4,648	489	5,137	4,648	489	5,137	מוצרי בידור ותחביבים
Audio visual, photographic and information processing equipment							5,547	33	5,580	5,547	33	5,580	ציוד מדיה לקליטת חזותית
Other recreation and culture equipment							229	36	264		36	264	ציוד פנאי ונופש אחר
Games, toys, hobbies and sport				1,494	446	1,940				1,494	446	1,940	משחקים ומוצרי פנאי וספורט
Gardens, plants, flowers, pets and related products													
Books, newspapers and stationery	383	702	1,085	84	1,250	1,334				383	702	1,085	מוצרי גינה, בגלי, חיים ומוצרים
Books	377	1,700	2,076	84	1,250	1,334				461	2,949	3,411	עיתונים, ספרים וכלי כתיבה
Newspapers and stationery	377	1,700	2,076							377	1,700	2,076	ספרים
Personal care	3,735	3,084	6,820	104	21	124				3,839	3,105	6,944	טיפוח אישי
Electric appliances for personal care				104	21	124				104	21	124	ציוד חשמלי לטיפוח אישי
Other appliances, articles and products for personal care													
Personal effects	3,735	3,084	6,820				1,781	2,260	4,041	3,735	3,084	6,820	ציוד אחר ומוצרים לטיפוח אישי
Jewellery, clocks and watches							1,781	2,260	4,041	3,634	3,172	6,806	תכשיטים ושעונים
Other personal effects				1,853	912	2,765				1,781	2,260	4,041	תכשיטים אחרים
Miscellaneous - import of personal goods	54		54							54		54	שונות - יבוא טובין אישי

TABLE 12.- PRIVATE CONSUMPTION EXPENDITURE ON INDUSTRIAL GOODS
(Durable goods, Semi-durable goods and Non-durable goods)(1)(Cont.)

לוח 12.- הוצאה לצריכה פרטית על מוצרי תעשייה, לפי קבוצות ואזור חי' המוצר
(מוצרים בני-קיימיה, בני-קיימיה למחצה ושאינם בני-קיימיה)(1)(המשך)

NIS million, at current prices

2010

מיליוני ש"ח, במחירים שוטפים

Name of group	מוצרים שאינם בני-קיימיה Non-durable goods (ND)				מוצרים בני-קיימיה למחצה Semi-durable goods (SD)				מוצרים בני-קיימיה Durable goods (D)				סך כולל Grand total				שם קבוצה
	יבוא Imports	ייצור מקומי Domestic production	סך הכול Total	Imports	יבוא Imports	ייצור מקומי Domestic production	סך הכול Total	Imports	יבוא Imports	ייצור מקומי Domestic production	סך הכול Total	Imports	יבוא Imports	ייצור מקומי Domestic production	סך הכול Total		
Grand total	8,849	8,693	17,541	18,271	6,906	25,178	35,642	9,522	45,164	62,763	25,120	87,883	סך כולל				מוצרי תעשייה לצריכה שוטפת - סך הכול צריכת מוצרי תעשייה בני-קיימיה למחצה - סך הכול צריכת מוצרי תעשייה בני-קיימיה - סך הכול הלכשה והנעלה הלבשה הנעלה
Non-Durable goods - total	8,849	8,693	17,541	18,271	6,906	25,178	35,642	9,522	45,164	8,849	8,693	17,541					
Semi-Durable Goods - total																	
Durable Goods - total																	
Clothing and footwear				11,097	2,658	13,754				11,097	2,658	13,754					רהוט, ציוד ומוצרים לאחזקה שוטפת של משק בית
Clothing				8,589	2,130	10,720				8,589	2,130	10,720					
Footwear				2,507	527	3,035				2,507	527	3,035					
Furnishings, household equipment and routine household maintenance	1,996	1,720	3,716	3,732	1,477	5,209	6,941	6,514	13,455	12,669	9,711	22,379					רהוט, ציוד ומוצרים לאחזקה שוטפת של משק בית
Furnishings, lighting equipment and floor coverings							3,270	5,590	8,860	3,270	5,590	8,860					
Household textiles				803	368	1,170				803	368	1,170					
Major household appliances							3,455	925	4,380	3,455	925	4,380					
Small electric household appliances				776	289	1,065				776	289	1,065					
Glassware, tableware and household utensils				1,534	352	1,886				1,534	352	1,886					
Major tools and equipment							215		215	215		215					
Small tools and miscellaneous accessories				619	468	1,087				619	468	1,087					
Goods for routine household maintenance	1,996	1,720	3,716							1,996	1,720	3,716					
Medical products, appliances and equipment	2,543	1,501	4,043				561	313	874	3,104	1,814	4,917					תרופות, חומרי רפואה ומוצרים רפואיים מציוד ריקחות ציוד טיפולי
Medical products	2,543	1,501	4,043				561	313	874	3,104	1,814	4,917					
Therapeutic appliances and equipment																	
Import of personal transport equipment				87	86	173	16,896	15	16,911	16,983	101	17,084					
Purchase of vehicles and spare parts							11,289	15	11,304	11,289	15	11,304					רכישת כלי תחבורה וחלקי חילוף רכישת כלי תחבורה ממקורם אחרים רכישת חלקי חילוף לכלי רכב
Import of personal transport equipment							5,607		5,607	5,607		5,607					
Personal transport equipment from other sectors				87	86	173				87	86	173					
Spare parts and accessories																	
Communication equipment							4,257	423	4,680	4,257	423	4,680					ציוד טלפונים מציוד ותרבות
Recreation and culture equipment	361	760	1,121	1,438	505	1,943	5,363	76	5,439	7,162	1,341	8,503					
Audio visual, photographic and information processing equipment							5,163	39	5,202	5,163	39	5,202					
Other recreation and culture equipment				1,438	505	1,943	201	37	237	1,438	505	1,943					
Games, toys, hobbies and sport products	361	760	1,121														עיתונים, ספרים וכלי כתיבה ספרים עיתונים וכלי כתיבה טיפוח אישי
Books, newspapers and stationery	378	1,742	2,120	84	1,307	1,391	84	1,307	1,391	463	3,049	3,512					
Books	378	1,742	2,120														
Newspapers and stationery				84	1,307	1,391				463	3,049	3,512					
Personal care	3,530	2,970	6,500	101	17	118				3,631	2,987	6,618					טיפוח אישי ציוד חשמלי לטיפוח אישי ציוד אחר מוצרים לטיפוח אישי תכשיטים ושעונים תכשיטים אישיים אחרים שומות - בוא טובאן אישי
Electric appliances for personal care																	
Other appliances, articles and products for personal care	3,530	2,970	6,500	101	17	118				3,631	2,987	6,618					
Personal effects				1,732	857	2,589	1,624	2,180	3,804	3,530	2,970	6,500					
Jewellery, clocks and watches																	
Other personal effects				1,732	857	2,589	1,624	2,180	3,804	3,530	2,970	6,500					
Miscellaneous - import of personal goods	41		41							41		41					

TABLE 12. - PRIVATE CONSUMPTION EXPENDITURE ON INDUSTRIAL GOODS
(Durable goods, Semi-durable goods and Non-durable goods)(1)(Cont.)

לוח 12.- הוצאה לצריכה פרטית על מוצרי תעשייה, לפי קבוצות ואזור חי' המוצר
(מוצרים בני-קיימיה, בני-קיימיה למחצה ושאינם בני-קיימיה)(1)(המשך)

NIS million, at current prices										2009										שם קבוצה									
Name of group		מוצרים שאינם בני-קיימיה			מוצרים בני-קיימיה למחצה			מוצרים בני-קיימיה			סך כולל																		
		Non-durable goods (ND)		Imports	Semi-durable goods (SD)		Imports	Durable goods (D)		Imports	Grand total		Imports											Total					
		יבוא	ייצור מקומי	סך הכל	יבוא	ייצור מקומי	סך הכל	יבוא	ייצור מקומי	סך הכל	יבוא	ייצור מקומי	סך הכל																
		Imports	Domestic production	Total	Imports	Domestic production	Total	Imports	Domestic production	Total	Imports	Domestic production	Total																
Grand total		8,310	8,611	16,921	17,167	7,042	24,209	32,339	9,307	41,646	57,816	24,960	82,776	סך כולל															
Non-durable goods - total		8,310	8,611	16,921	17,167	7,042	24,209	32,339	9,307	41,646	8,310	8,611	16,921	מוצרי תעשייה לצריכה פרטית - סך הכל															
Semi-Durable goods - total											17,167	7,042	24,209	צריכת מוצרי תעשייה בני-קיימיה למחצה - סך הכל															
Durable Goods - total											32,339	9,307	41,646	צריכת מוצרי תעשייה בני-קיימיה - סך הכל															
Clothing and footwear					10,626	2,680	13,306				10,626	2,680	13,306	הלבושה והנעלה															
Clothing					8,407	2,193	10,600				8,407	2,193	10,600	הלבושה															
Footwear					2,218	487	2,706				2,218	487	2,706	הנעלה															
Furnishings, household equipment and routine household maintenance		1,801	1,791	3,593	3,720	1,425	5,145	6,325	6,181	12,506	11,846	9,397	21,243	ריהוט, ציוד ומוצרים לאחזקה שוטפת של משק בית															
Furnishings, lighting equipment and floor coverings								3,052	5,351	8,403	3,052	5,351	8,403	ריהוט, גופי תאורה וריפוי ירצפה															
Household textiles					661	331	992				661	331	992	טקסטיל לבית															
Major household appliances								3,064	830	3,894	3,064	830	3,894	כלי בית חשמליים גדולים															
Small electric household appliances					766	252	1,018				766	252	1,018	כלי בית חשמליים קטנים															
Glassware, tableware and household utensils					1,756	347	2,102				1,756	347	2,102	כלי בית וכלי מטבח															
Major tools and equipment								209			209		209	כלי עבודה גדולים															
Small tools and miscellaneous accessories					537	495	1,032				537	495	1,032	כלי עבודה קטנים															
Goods for routine household maintenance		1,801	1,791	3,593				1,801	1,791	3,593	1,801	1,791	3,593	מוצרים מתחזקים לאחזקה שוטפת של הבית															
Medical products, appliances and equipment		2,513	1,497	4,010				526	396	922	3,039	1,893	4,932	תרופות, חומרי רפואה ומוצרים רפואיים															
Medical products		2,513	1,497	4,010				526	396	922	2,513	1,497	4,010	מוצרי ריקחות															
Therapeutic appliances and equipment											526		526	ציוד טיפולי															
Purchase of vehicles and spare parts					45	98	143							רכישת כלי תחבורה וחלקי חילוף															
Import of personal transport equipment								14,007	15	14,022	14,007	113	14,164	רכישת כלי תחבורה מובא															
Personal transport equipment from other sectors								9,355	15	9,370	9,355	15	9,370	רכישת כלי תחבורה ממגזרים אחרים															
Spare parts and accessories					45	98	143				45	98	143	רכישת חלקי חילוף לרכב															
Communication equipment														ציוד טלפונים															
Recreation and culture equipment		303	687	990	1,041	810	1,851	4,477	451	4,928	4,477	451	4,928	מוצרי בידור ותרבות															
Audio visual, photographic and information processing equipment								5,514	202	5,715	5,514	202	5,715	ציוד מדיה לקליטת חזותית															
Other recreation and culture equipment								186	38	224	186	38	224	ציוד פנאי ונופש אחר															
Games, toys, hobbies and sport					1,041	810	1,851				1,041	810	1,851	משחקים ומוצרי פנאי וספורט															
Gardens, plants, flowers, pets and related products		303	687	990							303	687	990	מוצרי גינה, בעלי חיים ומוצריהם															
Books, newspapers and stationery		384	1,689	2,073				97	1,223	1,320	480	2,913	3,393	עיתונים, ספרים וכלי כתיבה															
Books								97	1,223	1,320	97	1,223	1,320	ספרים															
Newspapers and stationery		384	1,689	2,073				-	-	-	384	1,689	2,073	עיתונים וכלי כתיבה															
Personal care		3,273	2,947	6,219	95	15	110	3,368	2,961	6,329	95	15	110	טיפוח אישי															
Electric appliances for personal care														ציוד חשמלי לטיפוח אישי															
Other appliances, articles and products for personal care		3,273	2,947	6,219							3,273	2,947	6,219	ציוד אחר מוצרים לטיפוח אישי															
Personal effects					1,543	792	2,335	1,304	2,024	3,329	2,847	2,816	5,663	תכשיטים ושעונים															
Jewellery, clocks and watches											1,304	2,024	3,329	תכשיטים אישיים אחרים															
Other personal effects					1,543	792	2,335				1,543	792	2,335	שונות - בוא טובין אישי															
Miscellaneous - Import of personal goods		36		36							36		36																

TABLE 12.- PRIVATE CONSUMPTION EXPENDITURE ON INDUSTRIAL GOODS
(Durable goods, Semi-durable goods and Non-durable goods)(1)(Cont.)

NIS million, at current prices

2008

לוח 12.- הוצאה לצריכה פרטית על מוצרי תעשייה, לפי קבוצות ואזור חי' המוצר
(מוצרים בני-קיימיה, בני-קיימיה למחצה ושאינם בני-קיימיה)(1)(המשך)

מיליוני ש"ח, במחירים שוטפים

Name of group	מוצרים שאינם בני-קיימיה Non-durable goods (ND)				מוצרים בני-קיימיה למחצה Semi-durable goods (SD)				מוצרים בני-קיימיה Durable goods (D)				סך כולל Grand total				שם קבוצה
	יבוא	ייצור מקומי Domestic production	סך הכל Total	Imports	יבוא	ייצור מקומי Domestic production	סך הכל Total	Imports	יבוא	ייצור מקומי Domestic production	סך הכל Total	Imports	יבוא	ייצור מקומי Domestic production	סך הכל Total		
Grand total	8,373	8,122	16,495	17,335	6,921	24,256	34,965	9,460	44,424	60,673	24,503	85,176	8,373	8,122	16,495	סך כולל	
Non-Durable goods - total	8,373	8,122	16,495	17,335	6,921	24,256	34,965	9,460	44,424	60,673	24,503	85,176	8,373	8,122	16,495	מוצרי תעשייה לצריכה שוטפת - סך הכל	
Semi-Durable goods - total																צריכת מוצרי תעשייה בני-קיימיה למחצה - סך הכל	
Durable Goods - total																צריכת מוצרי תעשייה בני-קיימיה - סך הכל	
Clothing and footwear				10,616	2,541	13,157				10,616	2,541	13,157				הלבושה והנעלה	
Clothing				8,442	2,045	10,487				8,442	2,045	10,487				הלבושה	
Footwear				2,174	496	2,670				2,174	496	2,670				הנעלה	
Furnishings, household equipment and routine household maintenance	1,814	1,820	3,633	3,748	1,572	5,319	6,512	6,385	12,897	12,073	9,776	21,850	3,748	1,572	5,319	רהוט, ציוד ומוצרים לאחזקה שוטפת של משק בית	
Furnishings, lighting equipment and floor coverings							3,374	5,513	8,887	3,374	5,513	8,887				רהוט, גופי תאורה וחיפוי רצפה	
Household textiles				695	335	1,030				695	335	1,030				סטקסיל לבית	
Major household appliances				753	309	1,062				2,931	872	3,803				כלי בית חשמליים גדולים	
Small electric household appliances				1,723	417	2,140				753	309	1,062				כלי בית חשמליים קטנים	
Glassware, tableware and household utensils							207			1,723	417	2,140				כלי בית וכלי מטבח	
Major tools and equipment										207		207				כלי עבודה גדולים	
Small tools and miscellaneous accessories				576	511	1,087				576	511	1,087				כלי עבודה קטנים	
Goods for routine household maintenance	1,814	1,820	3,633				490	405	894	2,992	1,858	4,850	1,814	1,820	3,633	מוצרים מגנטיים לאחזקה שוטפת של הבית	
Medical products, appliances and equipment	2,502	1,453	3,955				490	405	894	2,502	1,453	3,955				תרופות, חומרי רפואה ומוצרים רפואיים	
Medical products																מוצרי ריקחות	
Therapeutic appliances and equipment																ציוד רפואי	
Purchase of vehicles and spare parts				28	134	162	15,737	15	15,752	15,765	149	15,914				רכישת כלי תחבורה וחלקי חילוף	
Import of personal transport equipment							9,169	15	9,184	9,169	15	9,184				רכישת כלי תחבורה ממוגנים	
Personal transport equipment from other sectors							6,568		6,568	6,568		6,568				רכישת חלקי חילוף לכלי רכב	
Spare parts and accessories				28	134	162				28	134	162					
Communication equipment																ציוד טלפונים	
Recreation and culture equipment	281	601	882	1,142	780	1,922	4,409	518	4,927	4,409	518	4,927				ציוד טלוויזיה ומוצרי תרבות	
Audio visual, photographic and information processing equipment							6,116	175	6,291	6,116	175	6,291				ציוד מדיה וקליטת חזותית	
Other recreation and culture equipment							218	32	250	218	32	250				ציוד פנאי וגופי תאור	
Games, toys, hobbies and sport																משחקים ומוצרי פנאי וספורט	
Gardens, plants, flowers, pets and related products				1,142	780	1,922				1,142	780	1,922				מוצרי גינה, בעלי חיים ומוצריהם	
Books, newspapers and stationery	281	601	882													מוצרי גינה, בעלי חיים ומוצריהם	
Books	419	1,631	2,051													מוצרי גינה, בעלי חיים ומוצריהם	
Newspapers and stationery	419	1,631	2,051													מוצרי גינה, בעלי חיים ומוצריהם	
Personal care	3,329	2,617	5,946	87	18	105										מוצרי גינה, בעלי חיים ומוצריהם	
Electric appliances for personal care																מוצרי גינה, בעלי חיים ומוצריהם	
Other appliances, articles and products for personal care																מוצרי גינה, בעלי חיים ומוצריהם	
Personal effects	3,329	2,617	5,946	87	18	105										מוצרי גינה, בעלי חיים ומוצריהם	
Jewellery, clocks and watches																מוצרי גינה, בעלי חיים ומוצריהם	
Other personal effects																מוצרי גינה, בעלי חיים ומוצריהם	
Miscellaneous - import of personal goods	27		27	1,595	733	2,328	1,483	1,930	3,414	1,483	1,930	3,414				מוצרי גינה, בעלי חיים ומוצריהם	

TABLE 12.- PRIVATE CONSUMPTION EXPENDITURE ON INDUSTRIAL GOODS
(Durable goods, Semi-durable goods and Non-durable goods)(1)(Cont.)

לוח 12.- הוצאה לצריכה פרטית על מוצרי תעשייה, לפי קבוצות ואזור חי' המוצר
(מוצרים בני-קיימיה, בני-קיימיה למחצה ושאינם בני-קיימיה)(1)(המשך)

NIS million, at current prices

2007

מיליוני ש"ח, במחירים שוטפים

Name of group	מוצרים שאינם בני-קיימיה Non-durable goods (ND)			מוצרים בני-קיימיה למחצה Semi-durable goods (SD)			מוצרים בני-קיימיה Durable goods (D)			סך כולל Grand total			שם קבוצה
	יבוא Imports	ייצור מקומי Domestic production	סך הכול Total	יבוא Imports	ייצור מקומי Domestic production	סך הכול Total	יבוא Imports	ייצור מקומי Domestic production	סך הכול Total	יבוא Imports	ייצור מקומי Domestic production	סך הכול Total	
Grand total	8,148	7,675	15,823	17,424	6,719	24,144	35,073	9,021	44,094	60,645	23,415	84,060	סך כולל
Non-Durable goods - total	8,148	7,675	15,823										
Semi-Durable goods - total				17,424	6,719	24,144	35,073	9,021	44,094	8,148	7,675	15,823	מוצרי תעשייה לצריכה שוטפת - סך הכול
Durable Goods - total										17,424	6,719	24,144	צריכת מוצרי תעשייה בני-קיימיה למחצה - סך הכול
Clothing and footwear										35,073	9,021	44,094	צריכת מוצרי תעשייה בני-קיימיה - סך הכול
Clothing				10,505	2,348	12,854	10,505	2,348	12,854	10,505	2,348	12,854	הלבושה והנעלה
Footwear				8,199	2,038	10,237	8,199	2,038	10,237	8,199	2,038	10,237	הלבושה
				2,306	311	2,617	2,306	311	2,617	2,306	311	2,617	הנעלה
Furnishings, household equipment and routine household maintenance	1,646	1,732	3,378	3,770	1,679	5,450	6,541	6,174	12,715	11,958	9,585	21,543	רהוט, ציוד ומוצרים לאחזקה שוטפת של משק בית
Furnishings, lighting equipment and floor coverings							3,338	5,265	8,603	3,338	5,265	8,603	רהוט, גופי תאורה ויופיי רצפה
Household textiles				666	400	1,066	666	400	1,066	666	400	1,066	סקטסיל לבית
Major household appliances							2,998	909	3,906	2,998	909	3,906	כלי בית חשמליים גדולים
Small electric household appliances				776	290	1,065	776	290	1,065	776	290	1,065	כלי בית חשמליים קטנים
Glassware, tableware and household utensils				1,709	415	2,124	1,709	415	2,124	1,709	415	2,124	כלי בית וכלי מטבח
Major tools and equipment							206	206	206	206	206	206	כלי עבודה גדולים
Small tools and miscellaneous accessories				620	575	1,195	620	575	1,195	620	575	1,195	כלי עבודה קטנים
Goods for routine household maintenance	1,646	1,732	3,378				1,646	1,732	3,378	1,646	1,732	3,378	מוצרים מתחזקה לאחזקה שוטפת של הבית
Medical products, appliances and equipment	2,454	1,422	3,875				511	381	892	2,965	1,803	4,768	תרופות, חומרי רפואה ומוצרים רפואיים
Medical products	2,454	1,422	3,875				511	381	892	2,965	1,803	4,768	מוצרי רפואה
Therapeutic appliances and equipment							511	381	892	511	381	892	ציוד רפואי
Purchase of vehicles and spare parts				32	166	198	14,741	13	14,754	14,773	179	14,952	רכישת כלי תחבורה וחלקי חילוף
Import of personal transport equipment							10,568	13	10,581	10,568	13	10,581	רכישת כלי תחבורה ממדינות אחרות
Personal transport equipment from other sectors							4,173	4,173	4,173	4,173	4,173	4,173	רכישת חלקי חילוף לכלי רכב
Spare parts and accessories				32	166	198	32	166	198	32	166	198	
Communication equipment							4,605	531	5,136	4,605	531	5,136	ציוד טלפונים
Recreation and culture equipment	269	643	912	1,172	816	1,987	7,366	191	7,557	8,807	1,650	10,457	מוצרי בידור ותרבות
Audio visual, photographic and information processing equipment							7,140	159	7,299	7,140	159	7,299	ציוד מדיה ללגיטימיות חזותית
Other recreation and culture equipment							226	32	258	226	32	258	ציוד מדיה ומוצרי אחר
Games, toys, hobbies and sport				1,172	816	1,987	1,172	816	1,987	1,172	816	1,987	משחקים ומוצרי פנאי וספורט
Gardens, plants, flowers, pets and related products	269	643	912				269	643	912	269	643	912	מוצרי גינה, בעלי חיים ומוצריהם
Books, newspapers and stationery	389	1,635	2,024				532	2,607	3,139	532	2,607	3,139	עיתונים, ספרים וכלי כתיבה
Books							143	972	1,114	143	972	1,114	ספרים
Newspapers and stationery	389	1,635	2,024				389	2,024	2,414	389	2,024	2,414	עיתונים וכלי כתיבה
Personal care	3,382	2,243	5,624	98	17	115	3,480	2,260	5,740	3,480	2,260	5,740	טיפוח אישי
Electric appliances for personal care													ציוד חשמלי לטיפוח אישי
Other appliances, articles and products for personal care	3,382	2,243	5,624	98	17	115	3,480	2,260	5,740	3,480	2,260	5,740	
Personal effects													
Jewellery, clocks and watches										3,382	2,243	5,624	ציוד אחר ומוצרים לשימוש אישי
Other personal effects							1,308	1,731	3,039	1,308	1,731	3,039	תכשיטים ושעונים
Miscellaneous - import of personal goods	8		8							1,704	722	2,426	שונות - בוא טובין אישי

TABLE 12.- PRIVATE CONSUMPTION EXPENDITURE ON INDUSTRIAL GOODS
(Durable goods, Semi-durable goods and Non-durable goods) (1) (Cont.)

לוח 12 - הוצאה לצריכה פרטית על מוצרי תעשייה, לפי קבוצות ואורך חיי המוצר (מוצרים בני-קיימא, בני-קיימא למחצה ושאינם בני-קיימא)(1)(המשך)

NIS million, at current prices

2006

מיליוני ש"ח, במחירים שוטפים

Name of group	מוצרים שאינם ברי-קיימה Non-durable goods (ND)			מוצרים ברי-קיימה למחצה Semi-durable goods (SD)			מוצרים ברי-קיימה Durable goods (D)			סך כולל Grand total			שם קבוצה
	יבוא Imports	ייצוא מקומי Domestic production	סך הכול Total	יבוא Imports	ייצוא מקומי Domestic production	סך הכול Total	יבוא Imports	ייצוא מקומי Domestic production	סך הכול Total	יבוא Imports	ייצוא מקומי Domestic production	סך הכול Total	
Grand total	7,072	7,818	14,890	15,602	6,939	22,541	27,535	8,484	36,019	50,209	23,241	73,450	סך כולל
Non-Durable goods - total	7,072	7,818	14,890							7,072	7,818	14,890	מוצרי העשייה לצריכה שוטפת - סך הכול
Semi-Durable goods - total				15,602	6,939	22,541				15,602	6,939	22,541	מוצרי מחצית העשייה ברי-קיימה למחצה - סך הכול
Durable Goods - total							27,535	8,484	36,019	27,535	8,484	36,019	צורת מוצרי העשייה ברי-קיימה - סך הכול
Clothing and footwear										9,357	2,707	12,064	הלבשה והנמלה
Clothing										7,264	2,189	9,453	הלבשה
Footwear										2,092	519	2,611	הנמלה
Furnishings, household equipment and routine household maintenance													ריהוט, ציוד מוצרים לאחזקה שוטפת של משק בית
Furnishings - lighting equipment and floor coverings	1,376	1,530	2,905	3,441	1,689	5,110	5,334	5,647	10,982	10,151	8,846	18,997	ריהוט, גופי תאורה וחפצי ירצפה
Household textiles							2,565	4,914	7,480	2,565	4,914	7,480	טקסטיל לבית
Major household appliances							662	409	1,071	662	409	1,071	כלי בית חשמליים גדולים
Small electric household appliances							2,575	733	3,309	2,575	733	3,309	כלי בית חשמליים קטנים
Glassware, tableware and household utensils							651	293	943	651	293	943	כלי בית וכלי מטבח
Major tools and equipment							1,556	410	1,966	1,556	410	1,966	כלי עבודה גדולים
Small tools and miscellaneous accessories							193	193		193	193		כלי עבודה קטנים
Goods for routine household maintenance	1,376	1,530	2,905	572	557	1,130				572	557	1,130	מוצרים מתחילים לאחזקה שוטפת של הבית
Medical products, appliances and equipment	2,248	1,315	3,563				446	351	797	2,694	1,666	4,360	תרופות, תוספי רפואה ומוצרים רפואיים
Medical products	2,248	1,315	3,563							2,248	1,315	3,563	מוצרי רפואה
Therapeutic appliances and equipment							446	351	797	446	351	797	ציוד טיפולי
Purchase of vehicles and spare parts				28	147	176				11,170	162	11,331	רכישת כלל תחבורה וחלקי חילוף
Import of personal transport equipment							11,142	14	11,156	7,815	14	7,829	רכישת כלי תחבורה מובא
Personal transport equipment from other sectors							7,815	14	7,829	7,815	14	7,829	רכישת כלי תחבורה ממגזרים אחרים
Spare parts and accessories				28	147	176	3,326	3,326		3,326	3,326		רכישת חלקי חילוף לכלל רכב
Communication equipment										28	147	176	ציוד טלפונים
Recreation and culture equipment	253	536	789	1,163	802	1,965	2,568	493	3,061	2,568	493	3,061	מוצרי בידור ותרבות
Audio, visual, photographic and information processing equipment							7,123	172	7,295	8,540	1,509	10,049	ציוד מדיה לקליטת חזרות
Other recreation and culture equipment							6,924	143	7,067	6,924	143	7,067	ציוד מדיה לקליטת חזרות
Games, toys, hobbies and sport							199	29	228	199	29	228	ציוד פנאי ופנאי אחר
Gardens, plants, flowers, pets and related products				1,163	802	1,965				1,163	802	1,965	משתקים ומוצרי פנאי וספורט
Books, newspapers and stationery	253	536	789							253	536	789	מוצרי גיהו, בעלי חיים ומוצרים
Books	354	1,705	2,059							354	1,705	2,059	עיתונים, ספרים וכלי כתיבה
Newspapers and stationery	354	1,705	2,059	105	859	964				105	859	964	ספרים
Personal care	2,834	2,733	5,566	68	18	86				2,902	2,750	5,652	טיפוח אישי
Electric appliances for personal care										68	18	86	ציוד חשמלי לטיפוח אישי
Other appliances, articles and products for personal care	2,834	2,733	5,566							2,834	2,733	5,566	ציוד אחר ומוצרים לטיפוח אישי
Personal effects				1,439	737	2,176	923	1,806	2,728	2,361	2,543	4,904	תכשיטים ומוצרים
Jewellery, clocks and watches							923	1,806	2,728	923	1,806	2,728	תכשיטים ושעונים
Other personal effects				1,439	737	2,176				1,439	737	2,176	מוצרים אישיים אחרים
Miscellaneous - import of personal goods	8		8							8		8	שונות - יבוא סחורה אישית

(1) Excluding industrial products in the divisions food, beverages and tobacco, fuel and electricity.

(1) לא כולל מוצרי תעשייה בענפי מזון, משקאות וטבוק, דלק וחשמל.

TABLE 13.- PRIVATE CONSUMPTION EXPENDITURE ON INDUSTRIAL GOODS
(Durable goods, Semi-durable goods and Non-durable goods)(1)

NIS million, chained at 2010 prices(2)

2012

מיליון ש"ח, מחוברים במחירי 2010 (2)

לוח 13.- הוצאה לצריכה פרטית על מוצרי תעשייה, לפי קבוצות ואורך חיי המוצר
(מוצרים בני-קיימא, בני-קיימא למחצה ושאינם בני-קיימא)(1)

Name of group	מוצרים שאינם בני-קיימא Non-durable goods (ND)				מוצרים בני-קיימא למחצה Semi-durable goods (SD)				מוצרים בני-קיימא Durable goods (D)				סך כולל Grand total				שם קבוצה
	יבוא Imports	ייצור מקומי Domestic production	סך הכול Total	יבוא Imports	ייצור מקומי Domestic production	סך הכול Total	יבוא Imports	ייצור מקומי Domestic production	סך הכול Total	יבוא Imports	ייצור מקומי Domestic production	סך הכול Total	יבוא Imports	ייצור מקומי Domestic production	סך הכול Total		
Grand total	9,932	9,080	19,011	21,536	6,931	28,471	38,656	10,110	48,772	70,191	26,120	96,304				סך כולל	
Non-Durable goods - total	9,932	9,080	19,011	21,536	6,931	28,471	38,656	10,110	48,772	70,191	26,120	96,304				מוצר תעשייה לצריכה שוטפת - סך הכול	
Semi-Durable goods - total																מוצרי צריכה מוצרי תעשייה בני-קיימא למחצה - סך הכול	
Durable Goods - total																צריכת מוצרי תעשייה בני-קיימא - סך הכול	
Clothing and footwear																הלבשה ותכנונה	
Clothing																הלבשה	
Footwear																הנעלה	
Furnishings, household equipment and routine household maintenance	2,140	1,800	3,939	4,323	1,634	5,957	8,146	7,298	15,444	14,609	10,733	25,342				ריהוט, ציוד ומצרים לאחרקה שוטפת של משק בית	
Furnishings, lighting equipment and floor coverings																ריהוט, גופי תאורה וחפצי רצפה	
Household textiles																טקסטיל לבית	
Major household appliances																כלי בית חשמליים גדולים	
Small electric household appliances																כלי בית חשמליים קטנים	
Glassware, tableware and household utensils																כלי בית כלי עבודה	
Major tools and equipment																כלי עבודה גדולים	
Small tools and miscellaneous accessories																כלי עבודה קטנים	
Goods for routine household maintenance	2,140	1,800	3,939													מוצרים מתכלים לאחרקה שוטפת של הבית	
Medical products, appliances and equipment	2,894	1,697	4,591													תרופות, מוצרי רפואה ומצרים רפואיים	
Medical products	2,894	1,697	4,591													מוצרי רפואה	
Therapeutic appliances and equipment																ציוד רפואי	
Purchase of vehicles and spare parts				26	83	109										רכישת כלי תחבורה וחלקי חילוף	
Import of personal transport equipment																רכישת כלי תחבורה מובאה	
Personal transport equipment from other sectors																רכישת כלי תחבורה ממגזרים אחרים	
Spare parts and accessories				26	83	109										רכישת חלקי חילוף לכלי רכב	
Communication equipment																ציוד טלפונים	
Recreation and culture equipment	397	703	1,100	1,688	463	2,152	4,324	540	4,864	4,324	540	4,864				מוצר בידור ותדבורה	
Audio visual, photographic and information processing equipment																ציוד מדיה לקליטת חזיונות	
Other recreation and culture equipment																ציוד פנאי ופנאי אחר	
Games, toys, hobbies and sport																משחקים ומוצרי פנאי וספורט	
Gardens, plants, flowers, pets and related products				1,688	463	2,152				6,628	40	6,668					
Books, newspapers and stationery	397	703	1,100	86	1,203	1,289				157	64	221					
Books	403	1,640	2,042	86	1,203	1,289				157	64	221					
Newspapers and stationery	403	1,640	2,042	86	1,203	1,289				157	64	221					
Personal care	3,897	3,241	7,139	103	24	128				1,688	463	2,152					
Electric appliances for personal care																מוצר גנה, בעלי חיים ומצורות	
Other appliances, articles and products for personal care																עיתונים, ספרים וכלי כתיבה	
Personal effects	3,897	3,241	7,139	103	24	128				403	1,640	2,042				ספרים	
Jewellery, clocks and watches	3,897	3,241	7,139	103	24	128				403	1,640	2,042				מוצרים וכלי כתיבה	
Other personal effects	3,897	3,241	7,139	103	24	128				403	1,640	2,042				טיפוח אישי	
Miscellaneous - Import of personal goods	190	190	190	2,188	848	3,028	1,455	1,915	3,370	3,897	3,241	7,139				ציוד חשמלי לטיפוח אישי	
																מוצרי טיפוח אישי	
																תכשיטים ושטחים	
																תכשיטים ושטחים אחרים	
																שונות - יבוא טובין אישי	

TABLE 13.- PRIVATE CONSUMPTION EXPENDITURE ON INDUSTRIAL GOODS
(Durable goods, Semi-durable goods and Non-durable goods)(1)(Cont.)

NIS million, chained at 2010 prices(2)

2011

לוח 13.- הוצאה לצריכה פרטית על מוצרי תעשייה, לפי קבוצות ואורך חיי המוצר
(מוצרים בני-קיימיה, בני-קיימיה למחצה ושאינם בני-קיימיה)(1)(המשך)

מיליוני ש"ח, מחוברים במחירי 2010 (2)

Name of group	מוצרים שאינם בני-קיימיה Non-durable goods (ND)			מוצרים בני-קיימיה למחצה Semi-durable goods (SD)			מוצרים בני-קיימיה Durable goods (D)			סך הכול Grand total			שם קבוצה
	יבוא Imports	ייצור מקומי Domestic production	סך הכול Total	יבוא Imports	ייצור מקומי Domestic production	סך הכול Total	יבוא Imports	ייצור מקומי Domestic production	סך הכול Total	יבוא Imports	ייצור מקומי Domestic production	סך הכול Total	
Grand total	9,401	8,858	18,260	19,506	6,897	26,404	38,758	9,956	48,714	67,666	25,712	93,377	סך הכול
Non-Durable goods - total	9,401	8,858	18,260										
Semi-Durable goods - total				19,506	6,897	26,404	38,758	9,956	48,714	19,506	6,897	26,404	מוצרי תעשייה לצריכה שוטפת - סך הכול
Durable Goods - total													צריכת מוצרי תעשייה בני-קיימיה למחצה - סך הכול
Clothing and footwear				11,896	2,649	14,545				11,896	2,649	14,545	הלבשה ותביעה
Clothing				9,434	2,166	11,601				9,434	2,166	11,601	הלבשה
Footwear				2,462	483	2,945				2,462	483	2,945	הנעלה
Furnishings, household equipment and routine household maintenance	2,051	1,714	3,764	3,943	1,553	5,496	7,650	7,117	14,767	13,644	10,384	24,028	רהיטות, ציוד ומוצרים לאחזקה שוטפת של חשבון בית
Furnishings, lighting equipment and floor coverings													רהיטות, גופי תאורה וחפשי רצפה
Household textiles				840	361	1,202				3,595	5,942	9,537	טקסטיל לבית
Major household appliances							3,813	1,175	4,988				כלי בית חשמליים ודגלים
Small electric household appliances				857	367	1,224				857	367	1,224	כלי בית חשמליים קטנים
Glassware, tableware and household utensils				1,586	367	1,953				1,586	367	1,953	כלי בית וכלי מטבח
Major tools and equipment							242		242				כלי עבודה ודגלים
Small tools and miscellaneous accessories				660	457	1,116				660	457	1,116	כלי עבודה קטנים
Medical products, appliances and equipment	2,051	1,714	3,764				607	293	900	2,051	1,714	3,764	מוצרים מתכלים לאחזקה שוטפת של הבית
Medical products	2,767	1,653	4,420							3,374	1,946	5,319	תרופות, מוצרי רפואה ומוצרים רפואיים
Therapeutic appliances and equipment							607	293	900	2,767	1,653	4,420	ציוד רפואי
Purchase of vehicles and spare parts	2,767	1,653	4,420	32	80	112	17,716	16	17,732	17,748	95	17,843	רכישת כלי תחבורה וחלקי, חילוף
Import of personal transport equipment							11,109	16	11,125	11,109	16	11,125	רכישת כלי תחבורה מובאה
Personal transport equipment from other sectors				32	80	112	6,607		6,607	6,607		6,607	רכישת כלי חילוף לכלי רכב
Spare parts and accessories										32	80	112	
Communication equipment	375	676	1,052				4,860	511	5,371	4,860	511	5,371	ציוד טלפניה
Recreation and culture equipment	375	676	1,052	1,571	470	2,042	6,383	73	6,456	8,329	1,220	9,549	מוצרי בידור ותדרבות
Audio visual, photographic and information processing equipment							6,151	37	6,188	6,151	37	6,188	ציוד מדיה לקליטת חזותית
Other recreation and culture equipment				1,571	470	2,042	232		268	232	36	268	ציוד פנאי ופנאי אמנותי
Games, toys, hobbies and sport													משחקים ומוצרי פנאי וספורט
Gardens, plants, flowers, pets and related products										1,571	470	2,042	
Books, newspapers and stationery	375	676	1,052	86	1,269	1,355				375	676	1,052	מוצרי גינה, בעלי חיים ומוצרים
Books	381	1,683	2,064	86	1,269	1,355				467	2,952	3,418	עיתונים, ספרים וכלי כתיבה
Newspapers and stationery	375	676	1,052							375	676	1,052	ספרים
Personal care	3,778	3,132	6,910	106	21	127				3,884	3,153	7,037	טיפוח אישי
Electric appliances for personal care										106	21	127	ציוד חשמלי לטיפוח אישי
Other appliances, articles and products for personal care													
Personal effects	3,778	3,132	6,910	1,872	856	2,728				3,778	3,132	6,910	חפצים אישיים
Jewellery, clocks and watches							1,542	1,946	3,488				חפצים אישיים
Other personal effects				1,872	856	2,728				1,542	1,946	3,488	חפצים אישיים אחרים
Miscellaneous - Import of personal goods	50	50	50							50	856	2,728	שומות - יבוא טובין אישי

TABLE 13.- PRIVATE CONSUMPTION EXPENDITURE ON INDUSTRIAL GOODS
(Durable goods, Semi-durable goods and Non-durable goods)(1)(Cont.)

NIS million, chained at 2010 prices(2)

2010

לוח 13.- הוצאה לצריכה פרטית על מוצרי תעשייה, לפי קבוצות ואורך חיי המוצר
(מוצרים בני-קיימיה, בני-קיימיה למחצה ושאינם בני-קיימיה)(1)(המשך)

מיליוני ש"ח, מחוברים במחירי 2010(2)

Name of group	מוצרים שאינם בני-קיימיה Non-durable goods (ND)			מוצרים בני-קיימיה למחצה Semi-durable goods (SD)			מוצרים בני-קיימיה Durable goods (D)			סך כולל Grand total			שם קבוצה
	יבוא Imports	ייצור מקומי Domestic production	סך הכול Total	יבוא Imports	ייצור מקומי Domestic production	סך הכול Total	יבוא Imports	ייצור מקומי Domestic production	סך הכול Total	יבוא Imports	ייצור מקומי Domestic production	סך הכול Total	
Grand total	8,849	8,693	17,541	18,271	6,906	25,178	35,642	9,522	45,164	62,763	25,120	87,883	סך כולל
Non-Durable goods - total	8,849	8,693	17,541	18,271	6,906	25,178	35,642	9,522	45,164	62,763	25,120	87,883	מוצרי תעשייה לצריכה שוטפת - סך הכול
Semi-Durable goods - total													צריכת מוצרי תעשייה בני-קיימיה למחצה - סך הכול
Durable Goods - total													צריכת מוצרי תעשייה בני-קיימיה - סך הכול
Clothing and footwear				11,097	2,658	13,754	35,642	9,522	45,164	11,097	2,658	13,754	הלבשה ותביעה
Clothing				8,589	2,130	10,720				8,589	2,130	10,720	הלבשה
Footwear				2,507	527	3,035				2,507	527	3,035	הנעלה
Furnishings, household equipment and routine household maintenance	1,996	1,720	3,716	3,732	1,477	5,209	6,941	6,514	13,455	12,669	9,711	22,379	רהיטות, ציוד מוצרים לאחזקה שוטפת של חשבון בית
Furnishings, lighting equipment and floor coverings							3,270	5,590	8,860	3,270	5,590	8,860	רהיטות, גופי תאורה וחפשי רצפה
Household textiles				803	368	1,170				803	368	1,170	טקסטיל לבית
Major household appliances							3,455	925	4,380		925	4,380	כלי בית חשמליים גדולים
Small electric household appliances				776	289	1,065				776	289	1,065	כלי בית חשמליים קטנים
Glassware, tableware and household utensils				1,534	352	1,886				1,534	352	1,886	כלי בית וכלי מטבח
Major tools and equipment				-	-	-	215	215	215			215	כלי עבודה גדולים
Small tools and miscellaneous accessories				619	468	1,087				619	468	1,087	כלי עבודה קטנים
Goods for routine household maintenance	1,996	1,720	3,716							1,996	1,720	3,716	מוצרים מתחזקים לאחזקה שוטפת של הבית
Medical products, appliances and equipment	2,543	1,501	4,043				561	313	874	3,104	1,814	4,917	תרופות, מוצרי רפואה ומוצרים רפואיים
Medical products	2,543	1,501	4,043				561	313	874	3,104	1,814	4,917	מוצרים מתחזקים לאחזקה שוטפת של הבית
Therapeutic appliances and equipment													תרופות, ריקחות
Purchase of vehicles and spare parts	87	86	173	87	86	173	16,896	15	16,911	16,983	101	17,084	רכישת כלי תחבורה וחלקי, חילוף
Import of personal transport equipment							11,289	15	11,304	11,289	15	11,304	רכישת כלי תחבורה ממגזר ממשלתי
Personal transport equipment from other sectors							5,607	5,607	5,607	5,607	86	173	רכישת חלקי, חילוף לכלי רכב
Spare parts and accessories				87	86	173				87	86	173	ציוד טיפול
Communication equipment	361	760	1,121	1,438	505	1,943	4,257	423	4,680	4,257	423	4,680	ציוד טלפניה
Recreation and culture equipment	361	760	1,121	1,438	505	1,943	4,257	423	4,680	4,257	423	4,680	מוצרי בידור ותדרבות
Audio/visual, photographic and information processing equipment							5,163	39	5,202	5,163	39	5,202	ציוד מדיה לקליטה חזותית
Other recreation and culture equipment							201	37	237	201	37	237	ציוד פנאי ופנאי אמנות
Games, toys, hobbies and sport				1,438	505	1,943				1,438	505	1,943	משחקים ומוצרי פנאי וספורט
Gardens, plants, flowers, pets and related products													
Books, newspapers and stationery	378	1,742	2,120	84	1,307	1,391	463	3,049	3,512	361	760	1,121	מוצרי גינה, בעלי חיים ומוצריהם
Books	378	1,742	2,120	84	1,307	1,391	463	3,049	3,512	361	760	1,121	עיתונים, ספרים
Newspapers and stationery													מוצרי גינה, בעלי חיים ומוצריהם
Personal care	3,530	2,970	6,500	101	17	118	3,531	2,987	6,518	3,530	2,970	6,500	טיפוח אישי
Electric appliances for personal care													מוצרי גינה, בעלי חיים ומוצריהם
Other appliances, articles and products for personal care													עיתונים, ספרים
Personal effects	3,530	2,970	6,500	101	17	118	3,531	2,987	6,518	3,530	2,970	6,500	טיפוח אישי
Jewellery, clocks and watches													מוצרי גינה, בעלי חיים ומוצריהם
Other personal effects													עיתונים, ספרים
Miscellaneous - import of personal goods	41	41	41	1,732	857	2,589	1,624	2,180	3,804	1,624	2,180	3,804	מוצרים אישיים אחרים
													מוצרים אישיים אחרים
													שומות - יבוא סובלן אישי

TABLE 13.- PRIVATE CONSUMPTION EXPENDITURE ON INDUSTRIAL GOODS
(Durable goods, Semi-durable goods and Non-durable goods)(1)(Cont.)

NIS million, chained at 2010 prices(2)

2009

לוח 13.- הוצאה לצריכה פרטית על מוצרי תעשייה, לפי קבוצות ואורך חיי המוצר
(מוצרים בני-קיימא, בני-קיימא למחצה ושאינם בני-קיימא)(1)(המשך)

מיליוני ש"ח, מחוברים במחיר 2010 (2)

Name of group	מוצרים שאינם בני-קיימא Non-durable goods (ND)			מוצרים ביניים למחצה Semi-durable goods (SD)			מוצרים בני-קיימא Durable goods (D)			סך הכול Grand total			שם קבוצה	
	יבוא Imports	ייצור מקומי Domestic production	סך הכול Total	יבוא Imports	ייצור מקומי Domestic production	סך הכול Total	יבוא Imports	ייצור מקומי Domestic production	סך הכול Total	יבוא Imports	ייצור מקומי Domestic production	סך הכול Total		
Grand total	8,228	8,611	16,837	16,648	6,973	23,611	32,024	9,443	41,450	56,902	25,029	81,901	סך הכול	
Non-Durable goods - total	8,228	8,611	16,837	16,648	6,973	23,611	32,024	9,443	41,450	8,228	8,611	16,837	מוצרי תעשייה לצריכה שוטפת - סך הכול	
Semi-Durable goods - total										16,648	6,973	23,611	צריכת מוצרי תעשייה ביניים למחצה - סך הכול	
Durable Goods - total										32,024	9,443	41,450	צריכת מוצרי תעשייה בני-קיימא - סך הכול	
Clothing and footwear										10,300	2,612	12,911	הלבשה ותביעה	
Clothing										8,075	2,121	10,195	הלבשה	
Footwear										2,221	490	2,710	הנעלה	
Furnishings, household equipment and routine household maintenance	1,784	1,773	3,558	3,567	1,378	4,945	6,169	6,087	12,254	11,524	9,237	20,758	רהיטות, ציוד ומצרים לאחזקה שוטפת של חשבון בית	
Furnishings, lighting equipment and floor coverings										2,998	5,279	8,277	רהיטות, גופי תאורה וחפשי רצפה	
Household textiles										611	312	923	טקסטיל לבית	
Major household appliances										2,967	809	3,776	כלי בית חשמליים גדולים	
Small electric household appliances										746	245	991	כלי בית חשמליים קטנים	
Glassware, tableware and household utensils										1,682	331	2,013	כלי בית וכלי מטבח	
Major tools and equipment										205	205	205	כלי עבודה גדולים	
Small tools and miscellaneous accessories										531	491	1,022	כלי עבודה קטנים	
Goods for routine household maintenance	1,784	1,773	3,558				505	380	885	1,784	1,773	3,558	מוצרים מתחילים לאחזקה שוטפת של הבית	
Medical products, appliances and equipment	2,473	1,469	3,942				505	380	885	2,977	1,851	4,828	תרופות, מוצרי רפואה ומצרים רפואיים	
Medical products										2,473	1,469	3,942	מוצרי רפואה	
Therapeutic appliances and equipment													ציוד טיפולי	
Goods for routine household maintenance														
Purchase of vehicles and spare parts				47	104	152							רכישת כלי תחבורה וחלקי חילוף	
Import of personal transport equipment													רכישת כלי תחבורה מובא	
Personal transport equipment from other sectors													רכישת כלי תחבורה ממגזרים אחרים	
Spare parts and accessories													רכישת חלקי חילוף לכלי רכב	
Communication equipment				47	104	152							ציוד טלפניה	
Audio visual, photographic and information processing equipment													מוצרי גינה ומצרים	
Other recreation and culture equipment														
Games, toys, hobbies and sport													ציוד מדיה לקליטה חזותית	
Gardens, plants, flowers, pets and related products													ציוד פנאי ופנאי אחר	
Books, newspapers and stationery													משחקים ומוצרי פנאי וספורט	
Books	307	711	1,018										מוצרי גינה, בעלי חיים ומצרים	
Newspapers and stationery	385	1,735	2,120										עיתונים, ספרים וכלי כתיבה	
Personal care													ספרים	
Electric appliances for personal care													ציוד חשמלי וכלי כתיבה	
Other appliances, articles and products for personal care													ציוד חשמלי לטיפוח אישי	
Personal effects	3,243	2,921	6,164										טיפוח אישי	
Jewellery, clocks and watches													ציוד אחר ומוצרים לטיפוח אישי	
Other personal effects													תכשיטים ומוצרים	
Miscellaneous - import of personal goods													תכשיטים ומוצרים	
	36		36										שומות - יבוא מוצרי אישי	

TABLE 13.- PRIVATE CONSUMPTION EXPENDITURE ON INDUSTRIAL GOODS
(Durable goods, Semi-durable goods and Non-durable goods)(1)(Cont.)

NIS million, chained at 2010 prices(2)

2008

לוח 13.- הוצאה לצריכה פרטית על מוצרי תעשייה, לפי קבוצות ואורך חיי המוצר
(מוצרים בני-קיימיה, בני-קיימיה למחצה ושאינם בני-קיימיה)(1)(המשך)

מיליוני ש"ח, מחוברים במחירי 2010(2)

Name of group	מוצרים שאינם בני-קיימיה Non-durable goods (ND)			מוצרים בני-קיימיה למחצה Semi-durable goods (SD)			מוצרים בני-קיימיה Durable goods (D)			סך כולל Grand total			שם קבוצה
	יבוא Imports	ייצור מקומי Domestic production	סך הכול Total	יבוא Imports	ייצור מקומי Domestic production	סך הכול Total	יבוא Imports	ייצור מקומי Domestic production	סך הכול Total	יבוא Imports	ייצור מקומי Domestic production	סך הכול Total	
Grand total	8,308	8,122	16,430	16,288	6,686	22,967	33,959	9,526	43,481	58,532	24,330	82,860	סך כולל
Non-Durable goods - total	8,308	8,122	16,430	16,288	6,686	22,967	8,308	8,122	16,430	8,308	8,122	16,430	מוצרי תעשייה לצריכה שוטפת - סך הכול
Semi-Durable goods - total							16,288	6,686	22,967	16,288	6,686	22,967	צריכת מוצרי תעשייה בני-קיימיה למחצה - סך הכול
Durable Goods - total				16,288	6,686	22,967	33,959	9,526	43,481	9,526	43,481	9,526	צריכת מוצרי תעשייה בני-קיימיה - סך הכול
Clothing and footwear				10,020	2,434	12,455	10,020	2,434	12,455	10,020	2,434	12,455	הלבשה ותחביא
Clothing				7,965	1,962	9,928	7,965	1,962	9,928	7,965	1,962	9,928	הלבשה
Footwear				2,051	471	2,523	2,051	471	2,523	2,051	471	2,523	הנעלה
Furnishings, household equipment and routine household maintenance	1,790	1,802	3,591	3,463	1,438	4,902	6,197	6,105	12,301	11,450	9,345	20,792	רהיטות, ציוד מוצרים לאחסון שוטפת של חשבון בית
Furnishings, lighting equipment and floor coverings							3,249	5,287	8,535	3,249	5,287	8,535	רהיטות, גופי תאורה וחפשי רצפה
Household textiles				552	271	823	552	271	823	552	271	823	טקסטיל לבית
Major household appliances				712	291	1,002	2,757	819	3,576	2,757	819	3,576	כלי בית חשמליים גדולים
Small electric household appliances				1,656	397	2,054	712	291	1,002	712	291	1,002	כלי בית חשמליים קטנים
Glassware, tableware and household utensils							1,656	397	2,054	1,656	397	2,054	כלי בית וכלי מטבח
Major tools and equipment							198	198	397	198	198	397	כלי עבודה גדולים
Small tools and miscellaneous accessories				555	490	1,045	555	490	1,045	555	490	1,045	כלי עבודה קטנים
Goods for routine household maintenance	1,790	1,802	3,591	2,484	1,439	3,923	472	392	863	1,790	1,802	3,591	מוצרים מתחילים לאחסון שוטפת של הבית
Medical products, appliances and equipment	2,484	1,439	3,923				2,954	1,832	4,787	2,954	1,832	4,787	תרופות, מוצרי רפואה ומוצרים רפואיים
Medical products	2,484	1,439	3,923				2,484	1,439	3,923	2,484	1,439	3,923	מוצרי רפואה
Therapeutic appliances and equipment							472	392	863	472	392	863	ציוד טיפול
Purchase of vehicles and spare parts	31	148	179	31	148	179	16,078	15	16,093	16,112	163	16,271	רכישת כלי תחבורה וחלקי, חילוף
Import of personal transport equipment							9,372	15	9,387	9,372	15	9,387	רכישת כלי תחבורה ממזרח אסיה
Personal transport equipment from other sectors				31	148	179	6,711	6,711	13,706	6,711	6,711	13,706	רכישת חלקי, חילוף לכלי רכב
Spare parts and accessories							31	148	179	31	148	179	
Communication equipment	293	628	920	1,026	716	1,743	4,217	495	4,713	4,217	495	4,713	ציוד טלפניה
Recreation and culture equipment	293	628	920	1,026	716	1,743	5,315	181	5,494	6,651	1,540	8,185	מוצרי בידור ותדרבות
Audio/visual, photographic and information processing equipment							5,141	146	5,287	5,141	146	5,287	ציוד מדיה לקליטה חזותית
Other recreation and culture equipment							174	32	207	174	32	207	ציוד פנאי ופנאי אחר
Games, toys, hobbies and sport				1,026	716	1,743				1,026	716	1,743	משחקים ומוצרי פנאי וספורט
Gardens, plants, flowers, pets and related products													
Books, newspapers and stationery	293	628	920	120	1,145	1,265	293	628	920	293	628	920	מוצרי גינה, בעלי חיים ומוצריהם
Books	416	1,678	2,096	120	1,145	1,265	535	2,822	3,360	535	2,822	3,360	עיתונים, ספרים וכלי כתיבה
Newspapers and stationery							120	1,145	1,265	120	1,145	1,265	ספרים
Personal care	3,297	2,575	5,870	81	17	98	416	2,096	5,968	3,377	2,592	5,968	טיפוח אישי
Electric appliances for personal care										81	17	98	ציוד חשמלי לטיפוח אישי
Other appliances, articles and products for personal care	3,297	2,575	5,870	1,540	784	2,325	1,779	2,364	4,146	3,285	3,137	6,423	תפוצים אישיים
Jewellery, clocks and watches							1,779	2,364	4,146	1,779	2,364	4,146	תכשיטים ושעונים
Other personal effects				1,540	784	2,325	1,540	784	2,325	1,540	784	2,325	תפוצים אישיים אחרים
Miscellaneous - import of personal goods	27	27	27										שומות - יבוא מוצרי אישי

TABLE 13.- PRIVATE CONSUMPTION EXPENDITURE ON INDUSTRIAL GOODS
(Durable goods, Semi-durable goods and Non-durable goods)(1)(Cont.)

NIS million, chained at 2010 prices(2)

2007

לוח 13.- הוצאה לצריכה פרטית על מוצרי תעשייה, לפי קבוצות ואורך חיי המוצר
(מוצרים בני-קיימיה, בני-קיימיה למחצה ושאינם בני-קיימיה)(1)(המשך)

מיליוני ש"ח, מחוברים במחירי 2010(2)

Name of group	מוצרים שאינם בני-קיימיה Non-durable goods (ND)			מוצרים בני-קיימיה למחצה Semi-durable goods (SD)			מוצרים בני-קיימיה Durable goods (D)			סך כולל Grand total			שם קבוצה
	יבוא Imports	ייצור מקומי Domestic production	סך הכול Total	יבוא Imports	ייצור מקומי Domestic production	סך הכול Total	יבוא Imports	ייצור מקומי Domestic production	סך הכול Total	יבוא Imports	ייצור מקומי Domestic production	סך הכול Total	
Grand total	8,120	7,754	15,876	16,032	6,350	22,379	33,186	9,286	42,469	57,318	23,379	80,712	סך כולל
Non-Durable goods - total	8,120	7,754	15,876	16,032	6,350	22,379	33,186	9,286	42,469	57,318	23,379	80,712	מוצרי תעשייה לצריכה שוטפת - סך הכול
Semi-Durable goods - total													צריכת מוצרי תעשייה בני-קיימיה למחצה - סך הכול
Durable Goods - total													צריכת מוצרי תעשייה בני-קיימיה - סך הכול
Clothing and footwear													הלבשה ותביעה
Clothing													הלבשה
Footwear													התנעלה
Furnishings, household equipment and routine household maintenance	1,628	1,722	3,349	3,416	1,440	4,858	6,165	5,885	12,050	11,216	9,054	20,268	רהיטות, ציוד מוצרים לאחסנה שוטפת של משק בית
Furnishings, lighting equipment and floor coverings													רהיטות, גופי תאורה וחפשי רצפה
Household textiles													טקסטיל לבית
Major household appliances													כלי בית חשמליים ודגלים
Small electric household appliances													כלי בית חשמליים קטנים
Glassware, tableware and household utensils													כלי בית וכלי מטבח
Major tools and equipment													כלי עבודה גדולים
Small tools and miscellaneous accessories													כלי עבודה קטנים
Medical products, appliances and equipment	1,628	1,722	3,349	3,416	1,440	4,858	6,165	5,885	12,050	11,216	9,054	20,268	מוצרים מתכלים לאחסנה שוטפת של הבית
Medical products	2,461	1,418	3,879										תרופות, מוצרי רפואה ומוצרים רפואיים
Therapeutic appliances and equipment													ציוד טיפול
Purchase of vehicles and spare parts	2,461	1,418	3,879	35	183	218	481	363	844	1,628	2,942	4,723	רכישת כלי תחבורה וחלקי, חילוף
Import of personal transport equipment													רכישת כלי תחבורה ממגזרים אחרים
Personal transport equipment from other sectors													רכישת חלקי, חילוף לכלי רכב
Spare parts and accessories													
Communication equipment	292	705	996	1,020	718	1,739	4,371	504	4,874	4,371	504	4,874	ציוד טלפניה
Recreation and culture equipment													מוצרי בידור ותדרבות
Audio/visual, photographic and information processing equipment													ציוד מדיה לקליטת חזותית
Other recreation and culture equipment													ציוד פנאי ופנאי אחר
Games, toys, hobbies and sport													משחקים ומוצרי פנאי וספורט
Gardens, plants, flowers, pets and related products													
Books, newspapers and stationery	292	705	996	1,020	718	1,739	4,371	504	4,874	4,371	504	4,874	מוצרי גינה, בעלי חיים ומוצריהם
Books	393	1,727	2,120										עיתונים, ספרים וכלי כתיבה
Newspapers and stationery													ספרים
Personal care	393	1,727	2,120	141	961	1,102	5,080	120	5,202	5,080	120	5,202	מוצרי גינה, בעלי חיים ומוצריהם
Electric appliances for personal care													עיתונים, ספרים וכלי כתיבה
Other appliances, articles and products for personal care													ספרים
Personal effects	3,337	2,203	5,538	90	16	106	2,444	4,193	6,637	2,444	4,193	6,637	טיפוח אישי
Jewellery, clocks and watches													ציוד חשמלי לטיפוח אישי
Other personal effects													
Miscellaneous - import of personal goods	8	2,203	2,211	1,609	802	2,413	1,749	2,444	4,193	1,609	802	2,413	ציוד אחר ומוצרים לטיפוח אישי
													תפוצים אישיים
													תכשיטים ושעונים
													תפוצים אישיים אחרים
													שומות - יבוא סובך אישי

TABLE 14.- PRIVATE CONSUMPTION EXPENDITURE ON SERVICES, BY TYPE

לוח 14.- הוצאה לצריכה פרטית על שירותים, לפי סוג

NIS million

מיליוני ש"ח

שנה	סך הכל	אחר	ביטוח ופיננסים	שירותי רווחה וסעד	שירותים אישיים אחרים	מסעדות ובתי מלון	חינוך	אמנויות, בידור ופנאי	תקשורת	תחבורה	שירותי בריאות	משקי בית כמקומות תעסוקה (לעובדי משק בית)	Year
שנה	T otal	Other	Insurance and finance	Social work activities	Other personal service activities	Restaurants and hotels	Education	Art, entertainment and recreation	Communi-cations	Transport	Human health	Activities of household as employers (of domestic personnel)	
2006	128,886	6,520	17,281	2,828	1,857	22,077	9,190	14,850	12,860	28,265	7,633	5,523	2006
2007	140,772	7,695	18,147	3,117	2,009	24,236	10,478	16,646	13,481	30,952	8,361	5,649	2007
2008	149,874	8,574	18,416	3,375	2,153	27,313	10,944	17,171	14,213	33,345	8,653	5,717	2008
2009	156,465	10,118	19,195	3,692	2,320	28,902	11,902	17,506	15,022	33,092	9,045	5,672	2009
2010	169,560	10,910	20,056	3,914	2,518	32,866	12,787	18,795	15,841	36,382	9,437	6,054	2010
2011	179,163	11,552	20,217	4,467	2,727	35,533	13,630	20,025	15,469	38,982	10,038	6,523	2011
2012	191,151	12,180	21,729	4,811	2,929	38,322	14,201	20,916	15,445	42,760	10,830	7,027	2012
נתונים משוערים, במחיר 2010(1)													
2006	144,273	7,301	19,568	3,155	1,981	26,586	10,215	15,649	13,909	31,362	8,554	6,127	2006
2007	155,088	8,512	20,245	3,417	2,098	28,052	11,434	17,494	14,489	34,104	9,171	6,145	2007
2008	157,213	8,986	18,914	3,548	2,198	29,214	11,504	17,330	14,977	35,508	9,167	5,970	2008
2009	161,546	10,335	20,291	3,791	2,348	29,483	12,240	17,883	15,430	34,731	9,270	5,792	2009
2010	169,560	10,910	20,056	3,914	2,518	32,866	12,787	18,795	15,841	36,382	9,437	6,054	2010
2011	173,863	11,228	18,931	4,315	2,667	34,441	13,223	19,616	15,726	37,605	9,767	6,342	2011
2012	180,204	11,598	20,167	4,535	2,821	36,059	13,498	20,485	15,554	38,547	10,234	6,657	2012
אחוז השינוי, כל שנה לעומת קודמתה													
שינוי כמותי	שינוי מחירים נגזר												
2007	7.5	16.6	3.5	8.3	5.9	5.5	11.9	11.8	4.2	8.7	7.2	0.3	2007
2008	1.4	5.6	-6.6	3.8	4.8	4.1	0.6	-0.9	3.4	4.1	0.0	-2.9	2008
2009	2.8	15.0	7.3	6.8	6.8	0.9	6.4	3.2	3.0	-2.2	1.1	-3.0	2009
2010	5.0	5.6	-1.2	3.3	7.2	11.5	4.5	5.1	2.7	4.8	1.8	4.5	2010
2011	2.5	2.9	-5.6	10.2	5.9	4.8	3.4	4.4	-0.7	3.4	3.5	4.8	2011
2012	3.6	3.3	6.5	5.1	5.8	4.7	2.1	4.4	-1.1	2.5	4.8	5.0	2012
IMPLICIT PRICE CHANGE													
2007	1.6	1.2	1.5	1.8	2.1	4.0	1.9	0.3	0.6	0.7	2.2	2.0	2007
2008	5.0	5.5	8.6	4.3	2.3	8.2	3.8	4.1	2.0	3.5	3.5	4.2	2008
2009	1.6	2.6	-2.8	2.4	0.9	4.9	2.2	-1.2	2.6	1.5	3.4	2.3	2009
2010	3.2	2.1	5.7	2.7	1.2	2.0	2.8	2.2	2.7	5.0	2.5	2.1	2010
2011	3.0	2.9	6.8	3.5	2.3	3.2	3.1	2.1	-1.6	3.7	2.8	2.8	2011
2012	2.9	2.1	0.9	2.5	1.5	3.0	2.1	0.0	0.9	7.0	3.0	2.6	2012

(1) The estimates at 2010 prices were obtained by chaining estimates of each year to the previous year prices. Due to the chaining, the expenditure components do not add up to the total.

(1) האומדנים במחיר 2010 התבטלו על ידי שרשרת האומדנים של כל שנה למחיר קודמתה.

בגלל השרשרת, מרכיבי ההוצאה אינם מסתכמים לסך הכל.

לוח 15 – מעבר לדף

Table 15 - Overleaf

לוח 15- הוצאה לצריכה פרטית על שירותים, (1)
לפי סוג וענף כלכלי ראשי (סיווג 2011)

מיליוני ש"ח												ענף ראשי	תיאור
2012	סך הכל	אחר	ביטוח ופינסים	שירותי רווחה וסעד	שירותים אישיים אחרים	מסעדות ובתי מלון	חינוך	אמנות, בידור ופנאי	תקשורת	תחבורה	שירותי בריאות		
	Total	Other	Insurance and finance	Social work activities	Other personal service activities	Restaurants and hotels	Education	Arts entertain-ment and recreation	Communi-cations	Transport	Human health	משקי בית כמקומות תעסוקה (לעובדי משק בית)	Activities of household as employers (of domestic personnel)
At current prices	במחירים שוטפים												
191,151	12,180	21,729	4,811	2,929	38,322	14,201	20,916	15,445	42,760	10,830	7,027	סך הכל	
												45	מסחר סיטוני וקמעוני בכלי רכב מנועיים ובאופנועים ותיקונים
6,418									6,418			49	הובלה יבשתית והובלה באמצעות קווי צינורות
9,306									9,306			50	הובלה ימית
1,039									1,039			51	הובלה אווירית
13,205									13,205			52	אחסנה ושירותי עזר לתחבורה
427									427			53	שירותי דואר ובלדרות
385						12,028			385			55	שירותי אירוח
12,028						26,293						56	שירותי מזון ומשקאות
26,293												59	הפקה והפצה של סרטי קולנוע, וידאו ומוזיקה
543								543				60	שידורי תכניות רדיו וטלוויזיה
667								667				61	שירותי תקשורת
19,435								4,374	15,060			64	שירותים פיננסיים, פרט
8,421			8,421									65	לביטוח ולקרנות פנסיה
13,308			13,308									68	לביטוח ולקרנות פנסיה, פרט
1,103	1,103											69	פעילויות בנדל"ן
1,917	1,917											71	שירותים משפטיים ושירותי חשבונאות
328	328											74	שירותי אדריכלות והנדסה
457	457											75	ובדיקות וניתוח נתונים טכניים
280	280											77	סוגים אחרים של שירותים מקצועיים, מדעיים וטכניים
11,219									11,219			79	שירותים וטרינריים
												81	שירותי השכרה והחכרה
674								674				83	פעילויות של סוכנויות נסיעות ומארגני טיולים
1,075									1,075			85	שירותי תחזוקה לבניינים ועבודות גיבון
2,310	2,310											86	מינהל מקומי
16,127						14,201			1,147			88	חינוך
10,830										10,830		90	שירותי בריאות
1,914				1,914								91	מגורים טיפוליים
2,897				2,897								92	שירותי רווחה וסעד ללא מגורים
5,074								5,074				93	שירותי רווחה וסעד ללא מגורים
3,475								3,475				94	יצירה, אמנות ובידור
2,789								2,789				95	הפעלת ספריות, ארכיונים ומזאונים
3,319								3,319				96	פעילויות הימורים והתערבויות
4,145	4,145											97	פעילויות ספורט, בילוי ופנאי
1,412	1,412											98	פעילויות של ארגוני חברים
3,158	230			2,929								99	תיקון של מחשבים, ציוד אישי וציוד לבית
5,174											5,174	99	שירותים אישיים אחרים
												99	משקי בית כמעסיקים

**TABLE 15.- PRIVATE CONSUMPTION EXPENDITURE ON SERVICES,(1)
BY TYPE AND INDUSTRY (2011 CLASSIFICATION) (DIVISION)**

Nis million		2012											
Code division	Name of group	סך הכל	אחר	ביטוח ופיננסים	שירותי רווחה וסעד	שירותים אישיים אחרים	מסעדות ובתי מלון	חינוך	אומנות, בידור ופנאי	תקשורת	תחבורה	שירותי בריאות	משקי בית כמקומות תעסוקה (לעובדי משק בית) Activities of household as employers (of domestic personnel)
		Total	Other	Insurance and finance	Social work activities	Other personal service activities	Restaurants and hotels	Education	Arts entertain-ment and recreation	Communi-cations	Transport	Human health	
		Chained data, at 2010 prices(2)											
		נתונים משורשרים, במחירי 2010(2)											
	Total	180,204	11,598	20,167	4,535	2,821	36,059	13,498	20,485	15,554	38,547	10,234	6,657
45	Wholesale and retail trade and repair of motor vehicles	6,176									6,176		
49	Land transport and transport via pipelines	8,986									8,986		
50	Water transport	802									802		
51	Air transport	10,242									10,242		
52	Warehousing and support activities for transportation	411									411		
53	Postal and courier activities	333								333			
55	Accommodation	11,119					11,119						
56	Food and beverage service activities	24,939					24,939						
59	Motion picture, video, television and music	512							512				
60	activities	707							707				
61	Telecommunications	19,580							4,354	15,221			
64	Financial service activities, except insurance and pension funds	7,324		7,324									
65	Insurance, reinsurance and pension funds, except social security	12,892		12,892									
68	Real estate activities	1,082	1,082										
69	Legal and accounting activities	1,882	1,882										
71	Architectural and engineering activities and technical testing and analysis	322	322										
74	Other professional, scientific and technical activities	448	448										
75	Veterinary activities	273	273										
77	Rental and leasing activities	10,879									10,879		
79	Travel agency and tour operator, reservation service and related activities	638							638				
81	Services to buildings and landscape activities	1,014											1,014
83	Local administration	2,159	2,159										
85	Education	15,319						13,498			1,061		759
86	Human health activities	10,234										10,234	
87	Residential care activities	1,807			1,807								
88	Social work activities without accommodation	2,728			2,728								
90	activities	4,915							4,915				
91	Libraries, archives and museums	3,282							3,282				
92	Gambling and betting activities	2,713							2,713				
93	Sports activities and amusement and recreation activities	3,363							3,363				
94	organizations	3,892	3,892										
95	Repair of computers and personal and household goods	1,329	1,329										
96	Other personal service activities	3,032	212			2,821							
97	Households as employers	4,884											4,884

**לוח 15 - הוצאה לצריכה פרטית על שירותים, (1)
לפי סוג וענף כלכלי ראשי (סיווג 2011) (המשך)**

2011												מיליוני ש"ח	ענף ראשי
סך הכל	אחר	ביטוח ופיננסים	שירותי רווחה וסעד	שירותים אישיים אחרים	מסעדות ובתי מלון	חינוך	אמנות, בידור ופנאי	תקשורת	תחבורה	בריאות	משקי בית כמקומות תעסוקה (לעובדי משק בית)	תיאור	
Total	Other	Insurance and finance	Social work activities	Other personal service activities	Restaurants and hotels	Education	Arts entertain-ment and recreation	Communi-cations	Transport	Human health	Activities of household as employers (of domestic personnel)		
At current prices												במחירים שוטפים	
179,163	11,552	20,217	4,467	2,727	35,533	13,630	20,025	15,469	38,982	10,038	6,523	סך הכל	
												מסחר סיטוני וקמעוני בכלי רכב מנועיים ובאופנועים ותיקונים	45
6,139									6,139			הובלה יבשתית והובלה באמצעות קווי צינורות	49
8,696									8,696			הובלה ימית	50
849									849			הובלה אווירית	51
10,827									10,827			אחסנה ושירותי עזר לתחבורה	52
406									406			שירותי דואר ובלדרות	53
323								323				שירותי אירוח	55
11,238					11,238							שירותי מזון ומשקאות	56
24,295					24,295							הפקה והפצה של סרטי קולנוע, וידאו ומוזיקה	59
582							582					שירותי תכניות רדיו וטלוויזיה	60
665							665					שירותי תקשורת	61
19,383							4,236	15,147				שירותים פיננסיים, פרט לביטוח ולקרנות פנסיה	64
8,333		8,333										ביטוח וקרנות פנסיה, פרט לביטוח לאומי	65
11,883		11,883										פעילויות בדל"ן	68
1,050	1,050											שירותים משפטיים ושירותי חשבונאות	69
1,817	1,817											שירותי אדריכלות והנדסה ובדיקות וניתוח נתונים טכניים	71
305	305											סוגים אחרים של שירותים מקצועיים, מדעיים וטכניים	74
433	433											שירותים וטרינריים	75
260	260											שירותי השכרה והחכרה	77
10,988									10,988			פעילויות של סוכנויות נסיעות ומארגני טיולים	79
627							627					שירותי תחזוקה לבניינים ועבודות גינון	81
995										995		מינהל מקומי	83
2,205	2,205								1,077			חינוך	85
15,443						13,630				10,038		שירותי בריאות	86
10,038												מגורים טיפוליים	87
1,764			1,764									שירותי רווחה וסעד ללא מגורים	88
2,703			2,703									יצירה, אמנות ובידור	90
4,735							4,735					הפעלת ספריות, ארכיונים ומוזאונים	91
3,297							3,297					פעילויות הימורים והתערבויות	92
2,683							2,683					פעילויות ספורט, בילוי ופנאי	93
3,200							3,200					פעילויות של ארגוני חברים	94
3,936	3,936											תיקון של מחשבים, ציוד אישי וציוד לבית	95
1,332	1,332											שירותים אישיים אחרים	96
2,942	215			2,727								משקי בית כמעסיקים	97
4,791											4,791		

**TABLE 15.- PRIVATE CONSUMPTION EXPENDITURE ON SERVICES,(1)
BY TYPE AND INDUSTRY (DIVISION) (2011 CLASSIFICATION) (Cont.)**

Nis million		2011											
Code division	Name of group	סך הכל	אחר	ביטוח ופיננסים	שירותי רווחה וסעד	שירותים אישיים אחרים	מסעדות ובתי מלון	חינוך	אומנות, בידור ופנאי	תקשורת	תחבורה	שירותי בריאות	משקי בית (לעובדי משק בית) במקומות תעסוקה (Activities of household as employers (of domestic personnel))
		Total	Other	Insurance and finance	Social work activities	Other personal service activities	Restaurants and hotels	Education	Arts entertainment and recreation	Communi-cations	Transport	Human health	
		Chained data, at 2010 prices(2)											
		נתונים משורשרים, במחירי 2010(2)											
	Total	173,863	11,228	18,931	4,315	2,667	34,441	13,223	19,616	15,726	37,605	9,767	6,342
45	Wholesale and retail trade and repair of motor vehicles	6,000									6,000		
49	Land transport and transport via pipelines	8,531									8,531		
50	Water transport	801									801		
51	Air transport	10,221									10,221		
52	Warehousing and support activities for transportation	392									392		
53	Postal and courier activities	317								317			
55	Accommodation	10,929					10,929						
56	Food and beverage service activities	23,513					23,513						
59	Motion picture, video, television and music activities	570							570				
60	Telecommunications	685							685				
61	Financial service activities, except insurance and pension funds	19,600							4,191	15,409			
64	Insurance, reinsurance and pension funds, except social security	7,187		7,187									
65	Real estate activities	11,744		11,744									
68	Legal and accounting activities	1,039	1,039										
69	Architectural and engineering activities and technical testing and analysis	1,798	1,798										
71	Other professional, scientific and technical activities	302	302										
74	Veterinary activities	428	428										
75	Rental and leasing activities	255	255										
77	Travel agency and tour operator, reservation service and related activities	10,642									10,642		
79	Services to buildings and landscape activities	612							612				
81	Local administration	966											966
83	Education	2,115	2,115										
85	Human health activities	14,969						13,223			1,020		726
86	Residential care activities	9,767										9,767	
87	Social work activities without accommodation	1,706			1,706								
88	activities	2,609			2,609								
90	Libraries, archives and museums activities	4,593							4,593				
91	Gambling and betting activities	3,174							3,174				
92	Sports activities and amusement and recreation activities	2,594							2,594				
93	organizations	3,196							3,196				
94	Repair of computers and personal and household goods	3,782	3,782										
95	Other personal service activities	1,303	1,303			2,667							
96	Households as employers	2,872	205										
97		4,650											4,650

**לוח 15 - הוצאה לצריכה פרטית על שירותים, (1)
לפי סוג וענף כלכלי ראשי (סיווג 2011) (המשך)**

2010												מיליוני ש"ח	
סך הכל	אחר	ביטוח ופינסים	שירותי רווחה וסעד	שירותים אישיים אחרים	מסעדות ובתי מלון	חינוך	אמנות, בידור ופנאי	תקשורת	תחבורה	שירותי בריאות	משקי בית כמקומות תעסוקה (לעובדי משק בית) Activities of household as employers (of domestic personnel)	תיאור	ענף ראשי
Total	Other	Insurance and finance	Social work activities	Other personal service activities	Restaurants and hotels	Education	Arts entertain-ment and recreation	Communi-cations	Transport	Human health			
At current prices												במחירים שוטפים	
169,560	10,910	20,056	3,914	2,518	32,866	12,787	18,795	15,841	36,382	9,437	6,054	סך הכל	
												מסחר סיטוני וקמעוני בכלי רכב מנועיים ובאופנועים ותיקונים	45
5,865									5,865			הובלה יבשתית והובלה באמצעות קווי צינורות	49
8,248									8,248			הובלה ימית	50
760									760			הובלה אווירית	51
9,707									9,707			אחסנה ושירותי עזר לתחבורה	52
354									354			שירותי דואר ובלדרות	53
303								303				שירותי אירוח	55
10,862					10,862							שירותי מזון ומשקאות	56
22,004					22,004							הפקה והפצה של סרטי קולנוע, וידאו ומוזיקה	59
553							553					שירותי תכניות רדיו וטלוויזיה	60
663							663					שירותי תקשורת	61
19,623							4,085	15,538				שירותים פיננסיים, פרט לביטוח ולקרנות פנסיה	64
7,195		7,195										ביטוח וקרנות פנסיה, פרט לביטוח לאומי	65
12,862		12,862										פעילויות בדל"ן	68
960	960											שירותים משפטיים ושירותי חשבונאות	69
1,748	1,748											שירותי אדריכלות והנדסה ובדיקות וניתוח נתונים טכניים	71
344	344											סוגים אחרים של שירותים מקצועיים, מדעיים וטכניים	74
416	416											שירותים וטרינריים	75
238	238											שירותי השכרה והחכרה	77
10,467									10,467			פעילויות של סוכנויות נסיעות ומארגני טיולים	79
585							585					שירותי תחזוקה לבניינים ועבודות גינון	81
921										921		מינהל מקומי	83
2,019	2,019								980			חינוך	85
14,463						12,787						שירותי בריאות	86
9,437										9,437		מגורים טיפוליים	87
1,402			1,402									שירותי רווחה וסעד ללא מגורים	88
2,512			2,512									יצירה, אמנות ובידור	90
4,395							4,395					הפעלת ספריות, ארכיונים ומוזאונים	91
3,031							3,031					פעילויות הימורים והתערבויות	92
2,521							2,521					פעילויות ספורט, בילוי ופנאי	93
2,961							2,961					פעילויות של ארגוני חברים	94
3,717	3,717											תיקון של מחשבים, ציוד אישי וציוד לבית	95
1,270	1,270											שירותים אישיים אחרים	96
2,716	199			2,518								משקי בית כמעסיקים	97
4,437											4,437		

**TABLE 15.- PRIVATE CONSUMPTION EXPENDITURE ON SERVICES,(1)
BY TYPE AND INDUSTRY (DIVISION) (2011 CLASSIFICATION) (Cont.)**

Nis million		2010											
Code division	Name of group	סך הכל	אחר	ביטוח ופינסים	שירותי רווחה וסעד	שירותים אישיים אחרים	מסעדות ובתי מלון	חינוך	אומנות, בידור ופנאי	תקשורת	תחבורה	שירותי בריאות	משקי בית כמקומות תעסוקה (לעובדי משק בית) Activities of household as employers (of domestic personnel)
		Total	Other	Insurance and finance	Social work activities	Other personal service activities	Restaurants and hotels	Education	Arts entertain-ment and recreation	Communi-cations	Transport	Human health	
		Chained data, at 2010 prices(2)											
		נתונים משורשרים, במחירי 2010(2)											
	Total	169,560	10,910	20,056	3,914	2,518	32,866	12,787	18,795	15,841	36,382	9,437	6,054
45	Wholesale and retail trade and repair of motor vehicles	5,865									5,865		
49	Land transport and transport via pipelines	8,248									8,248		
50	Water transport	760									760		
51	Air transport	9,707									9,707		
52	Warehousing and support activities for transportation	354									354		
53	Postal and courier activities	303								303			
55	Accommodation	10,862					10,862						
56	Food and beverage service activities	22,004					22,004						
59	Motion picture, video, television and music activities	553							553				
60	Telecommunications	663							663				
61	Financial service activities, except insurance and pension funds	19,623							4,085	15,538			
64	Insurance, reinsurance and pension funds, except social security	7,195		7,195									
65	Real estate activities	12,862		12,862									
68	Legal and accounting activities	960	960										
69	Architectural and engineering activities and technical testing and analysis	1,748	1,748										
71	Other professional, scientific and technical activities	344	344										
74	Veterinary activities	416	416										
75	Rental and leasing activities	238	238										
77	Travel agency and tour operator, reservation service and related activities	10,467									10,467		
79	Services to buildings and landscape activities	585							585				
81	Local administration	921											921
83	Education	2,019	2,019										
85	Human health activities	14,463						12,787			980		696
86	Residential care activities	9,437										9,437	
87	Social work activities without accommodation	1,402			1,402								
88	activities	2,512			2,512								
90	Libraries, archives and museums activities	4,395							4,395				
91	Gambling and betting activities	3,031							3,031				
92	Sports activities and amusement and recreation activities	2,521							2,521				
93	organizations	2,961							2,961				
94	Repair of computers and personal and household goods	3,717	3,717										
95	Other personal service activities	1,270	1,270			2,518							
96	Households as employers	2,716	199										
97		4,437											4,437

**לוח 15 - הוצאה לצריכה פרטית על שירותים, (1)
לפי סוג וענף כלכלי ראשי (סיווג 2011) (המשך)**

2009												מיליוני ש"ח	
סך הכל	אחר	ביטוח ופיננסים	שירותי רווחה וסעד	שירותים אישיים אחרים	מסעדות ובתי מלון	חינוך	אמנות, בידור ופנאי	תקשורת	תחבורה	שירותי בריאות	משקי בית כמקומות תעסוקה (לעובדי משק בית) Activities of household as employers (of domestic personnel)	תיאור	ענף ראשי
Total	Other	Insurance and finance	Social work activities	Other personal service activities	Restaurants and hotels	Education	Arts entertain-ment and recreation	Communi-cations	Transport	Human health			
At current prices												במחירים שוטפים	
156,465	10,118	19,195	3,692	2,320	28,902	11,902	17,506	15,022	33,092	9,045	5,672	סך הכל	
												מסחר סיטוני וקמעוני בכלי רכב מנועיים ובאופנועים ותיקונים	45
5,537									5,537			הובלה יבשתית והובלה באמצעות קווי צינורות	49
7,510									7,510			הובלה ימית	50
662									662			הובלה אווירית	51
8,470									8,470			אחסנה ושירותי עזר לתחבורה	52
309									309			שירותי דואר ובלדרות	53
277								277				שירותי אירוח	55
9,738					9,738							שירותי מזון ומשקאות	56
19,164					19,164							הפקה והפצה של סרטי קולנוע, וידאו ומוזיקה	59
413							413					שירותי תכניות רדיו וטלוויזיה	60
626							626					שירותי תקשורת	61
18,720							3,975	14,745				שירותים פיננסיים, פרט לביטוח ולקרנות פנסיה	64
6,394		6,394										ביטוח וקרנות פנסיה, פרט לביטוח לאומי	65
12,801		12,801										פעילויות בדל"ן	68
900	900											שירותים משפטיים ושירותי חשבונאות	69
1,604	1,604											שירותי אדריכלות והנדסה ובדיקות וניתוח נתונים טכניים	71
297	297											סוגים אחרים של שירותים מקצועיים, מדעיים וטכניים	74
382	382											שירותים וטרינריים	75
217	217											שירותי השכרה והחכרה	77
9,666									9,666			פעילויות של סוכנויות נסיעות ומארגני טיולים	79
562							562					שירותי תחזוקה לבניינים ועבודות גיבון מינהל מקומי	81
849											849	חינוך	83
1,900	1,900											שירותי בריאות מגורים טיפוליים	85
13,497						11,902			938	9,045		שירותי רווחה וסעד ללא מגורים	86
9,045												יצירה, אמנות ובידור	87
1,299			1,299									הפעלת ספריות, ארכיונים ומוזאונים	88
2,393			2,393									פעילויות הימורים והתערבויות	90
4,060							4,060					פעילויות ספורט, בילוי ופנאי	91
2,547							2,547					פעילויות של ארגוני חברים	92
2,429							2,429					תיקון של מחשבים, ציוד אישי וציוד לבית	93
2,893							2,893					שירותים אישיים אחרים	94
3,425	3,425											משקי בית כמעסיקים	95
1,210	1,210												96
2,503	183			2,320									97
4,167											4,167		

**TABLE 15.- PRIVATE CONSUMPTION EXPENDITURE ON SERVICES,(1)
BY TYPE AND INDUSTRY (DIVISION) (2011 CLASSIFICATION) (Cont.)**

Nis million		2009											
Code division	Name of group	סך הכל	אחר	ביטוח ופינסים	שירותי רווחה וסעד	שירותים אישיים אחרים	מסעדות ובתי מלון	חינוך	אומנות, בידור ופנאי	תקשורת	תחבורה	שירותי בריאות	משקי בית (לעבודי משק בית) במקומות תעסוקה (of domestic personnel)
		Total	Other	Insurance and finance	Social work activities	Other personal service activities	Restaurants and hotels	Education	Arts entertain-ment and recreation	Communi-cations	Transport	Human health	Activities of household as employers (of domestic personnel)
		Chained data, at 2010 prices(2)											
	Total	161,546	10,335	20,291	3,791	2,348	29,483	12,240	17,883	15,430	34,731	9,270	5,792
45	Wholesale and retail trade and repair of motor vehicles	5,691									5,691		
49	Land transport and transport via pipelines	7,848									7,848		
50	Water transport	714									714		
51	Air transport	9,123									9,123		
52	Warehousing and support activities for transportation	326									326		
53	Postal and courier activities	287								287			
55	Accommodation	9,948					9,948						
56	Food and beverage service activities	19,536					19,536						
59	Motion picture, video, television and music activities	431							431				
60	Telecommunications	643							643				
61	Financial service activities, except insurance and pension funds	19,241							4,099	15,143			
64	Insurance, reinsurance and pension funds, except social security	7,245		7,245									
65	Real estate activities	13,043		13,043									
68	Legal and accounting activities	905	905										
69	Architectural and engineering activities and technical testing and analysis	1,613	1,613										
71	Other professional, scientific and technical activities	298	298										
74	Veterinary activities	384	384										
75	Rental and leasing activities	221	221										
77	Travel agency and tour operator, reservation service and related activities	10,080									10,080		
79	Services to buildings and landscape activities	556							556				
81	Local administration	867											867
83	Education	1,964	1,964										
85	Human health activities	13,850						12,240			942		668
86	Residential care activities	9,270										9,270	
87	Social work activities without accommodation	1,330			1,330								
88	activities	2,461			2,461								
90	Libraries, archives and museums activities	4,108							4,108				
91	Gambling and betting activities	2,616							2,616				
92	Sports activities and amusement and recreation activities	2,496							2,496				
93	organizations	2,933							2,933				
94	Repair of computers and personal and household goods	3,530	3,530										
95	Other personal service activities	1,231	1,231			2,348							
96	Households as employers	2,539	191										
97		4,257											4,257

**לוח 15 - הוצאה לצריכה פרטית על שירותים, (1)
לפי סוג וענף כלכלי ראשי (סיווג 2011) (המשך)**

2008												מיליוני ש"ח	
סך הכל	אחר	ביטוח ופיננסים	שירותי רווחה וסעד	שירותים אישיים אחרים	מסעדות ובתי מלון	חינוך	אמנות, בידור ופנאי	תקשורת	תחבורה	שירותי בריאות	משקי בית כמקומות תעסוקה (לעובדי משק בית) Activities of household as employers (of domestic personnel)	תיאור	ענף ראשי
Total	Other	Insurance and finance	Social work activities	Other personal service activities	Restaurants and hotels	Education	Arts entertain-ment and recreation	Communi-cations	Transport	Human health			
At current prices												במחירים שוטפים	
149,874	8,574	18,416	3,375	2,153	27,313	10,944	17,171	14,213	33,345	8,653	5,717	סך הכל	
												מסחר סיטוני וקמעוני בכלי רכב מנועיים ובאופנועים ותיקונים	45
5,334									5,334			הובלה יבשתית והובלה באמצעות קווי צינורות	49
7,491									7,491			הובלה ימית	50
675									675			הובלה אווירית	51
8,636									8,636			אחסנה ושירותי עזר לתחבורה	52
292									292			שירותי דואר ובלדרות	53
257								257				שירותי אירוח	55
9,476					9,476							שירותי מזון ומשקאות	56
17,837					17,837							הפקה והפצה של סרטי קולנוע, וידאו ומוזיקה	59
365							365					שירותי תכניות רדיו וטלוויזיה	60
598							598					שירותי תקשורת	61
17,775							3,818	13,956				שירותים פיננסיים, פרט לביטוח ולקרנות פנסיה	64
7,619		7,619										ביטוח וקרנות פנסיה, פרט לביטוח לאומי	65
10,796		10,796										פעילויות בדל"ן	68
867	867											שירותים משפטיים ושירותי חשבונאות	69
1,555	1,555											שירותי אדריכלות והנדסה ובדיקות וניתוח נתונים טכניים	71
293	293											סוגים אחרים של שירותים מקצועיים, מדעיים וטכניים	74
370	370											שירותים וטרינריים	75
204	204											שירותי השכרה והחכרה	77
10,007									10,007			פעילויות של סוכנויות נסיעות ומארגני טיולים	79
597							597					שירותי תחזוקה לבניינים ועבודות גיבון מינהל מקומי	81
841											841	חינוך	83
1,078	1,078								910			שירותי בריאות	85
12,423						10,944				8,653		מגורים טיפוליים	86
8,653												שירותי רווחה וסעד ללא מגורים	87
1,207			1,207									יצירה, אמנות ובידור	88
2,168			2,168									הפעלת ספריות, ארכיונים ומוזאונים	90
3,925							3,925					פעילויות הימורים והתערבויות	91
2,474							2,474					פעילויות ספורט, בילוי ופנאי	92
2,241							2,241					פעילויות של ארגוני חברים	93
3,153							3,153					תיקון של מחשבים, ציוד אישי וציוד לבית	94
2,873	2,873											שירותים אישיים אחרים	95
1,153	1,153				2,153							משקי בית כמעסיקים	96
2,333	180												97
4,307											4,307		

**TABLE 15.- PRIVATE CONSUMPTION EXPENDITURE ON SERVICES,(1)
BY TYPE AND INDUSTRY (DIVISION) (2011 CLASSIFICATION) (Cont.)**

Nis million		2008											
Code division	Name of group	סך הכל	אחר	ביטוח ופינסים	שירותי רווחה וסעד	שירותים אישיים אחרים	מסעדות ובתי מלון	חינוך	אומנות, בידור ופנאי	תקשורת	תחבורה	שירותי בריאות	משקי בית (לעובדי משק בית) במקומות תעסוקה (Activities of household as employers (of domestic personnel))
		Total	Other	Insurance and finance	Social work activities	Other personal service activities	Restaurants and hotels	Education	Arts entertain-ment and recreation	Communi-cations	Transport	Human health	
		Chained data, at 2010 prices(2)											
		(2)2010 במחירי											
	Total	157,213	8,986	18,914	3,548	2,198	29,214	11,504	17,330	14,977	35,508	9,167	5,970
45	Wholesale and retail trade and repair of motor vehicles	5,686									5,686		
49	Land transport and transport via pipelines	8,141									8,141		
50	Water transport	743					10,558				743		
51	Air transport	9,481					18,698				9,481		
52	Warehousing and support activities for transportation	301									301		
53	Postal and courier activities	276								276			
55	Accommodation	10,558											
56	Food and beverage service activities	18,698											
59	Motion picture, video, television and music activities	381							381				
60	Telecommunications	641							641				
61	Financial service activities, except insurance and pension funds	18,797							4,098	14,701			
64	Insurance, reinsurance and pension funds, except social security	7,268		7,268									
65	Real estate activities	11,579		11,579									
68	Legal and accounting activities	904	904										
69	Architectural and engineering activities and technical testing and analysis	1,622	1,622										
71	Other professional, scientific and technical activities	306	306										
74	Veterinary activities	386	386										
75	Rental and leasing activities	210	210										
77	Travel agency and tour operator, reservation service and related activities	10,233									10,233		
79	Services to buildings and landscape activities	566							566				
81	Local administration	879											879
83	Education	1,140	1,140										
85	Human health activities	13,024						11,504			929		591
86	Residential care activities	9,167										9,167	
87	Social work activities without accommodation	1,264			1,264								
88	activities	2,284			2,284								
90	Libraries, archives and museums	4,024							4,024				
91	Gambling and betting activities	2,588							2,588				
92	Sports activities and amusement and recreation activities	2,377							2,377				
93	organizations	2,688							2,688				
94	Repair of computers and personal and household goods	3,020	3,020										
95	Other personal service activities	1,202	1,202			2,198							
96	Households as employers	2,388	190										
97		4,501											4,501

**לוח 15 - הוצאה לצריכה פרטית על שירותים, (1)
לפי סוג וענף כלכלי ראשי (סיווג 2011) (המשך)**

2007												מיליוני ש"ח	
סך הכל	אחר	ביטוח ופינסים	שירותי רווחה וסעד	שירותים אישיים אחרים	מסעדות ובתי מלון	חינוך	אומנות, בידור ופנאי	תקשורת	תחבורה	שירותי בריאות	משקי בית כמקומות תעסוקה (לעובדי משק בית) Activities of household as employers (of domestic personnel)	תיאור	ענף ראשי
Total	Other	Insurance and finance	Social work activities	Other personal service activities	Restaurants and hotels	Education	Arts entertain-ment and recreation	Communi-cations	Transport	Human health			
At current prices												במחירים שוטפים	
140,772	7,695	18,147	3,117	2,009	24,236	10,478	16,646	13,481	30,952	8,361	5,649	סך הכל	
												מסחר סיטוני וקמעוני בכלי רכב מנועיים ובאופנועים ותיקונים	45
5,068									5,068			הובלה יבשתית והובלה באמצעות קווי צינורות	49
6,688									6,688			הובלה ימית	50
641									641			הובלה אווירית	51
8,210									8,210			אחסנה ושירותי עזר לתחבורה	52
272									272			שירותי דואר ובלדרות	53
238								238				שירותי אירוח	55
8,072					8,072							שירותי מזון ומשקאות	56
16,164					16,164							הפקה והפצה של סרטי קולנוע, וידאו ומוזיקה	59
395							395					שירותי תכניות רדיו וטלוויזיה	60
555							555					שירותי תקשורת	61
16,989							3,746	13,243				שירותים פיננסיים, פרט לביטוח ולקרנות פנסיה	64
6,601		6,601										ביטוח וקרנות פנסיה, פרט לביטוח לאומי	65
11,546		11,546										פעילויות בדל"ן	68
860	860											שירותים משפטיים ושירותי חשבונאות	69
1,401	1,401											שירותי אדריכלות והנדסה ובדיקות וניתוח נתונים טכניים	71
186	186											סוגים אחרים של שירותים מקצועיים, מדעיים וטכניים	74
334	334											שירותים וטרינריים	75
186	186											שירותי השכרה והחכרה	77
9,219									9,219			פעילויות של סוכנויות נסיעות ומארגני טיולים	79
497							497					שירותי תחזוקה לבניינים ועבודות גיבון מינהל מקומי	81
803											803	חינוך	83
708	708								854		557	שירותי בריאות	85
11,889						10,478				8,361		מגורים טיפוליים	86
8,361												שירותי רווחה וסעד ללא מגורים	87
1,125			1,125									שירותי רווחה וסעד ללא מגורים	88
1,991			1,991									יצירה, אמנות ובידור	90
3,735							3,735					הפעלת ספריות, ארכיונים ומוזאונים	91
2,426							2,426					פעילויות הימורים והתערבויות	92
2,277							2,277					פעילויות ספורט, בילוי ופנאי	93
3,015							3,015					פעילויות של ארגוני חברים	94
2,794	2,794											תיקון של מחשבים, ציוד אישי וציוד לבית	95
1,060	1,060											שירותים אישיים אחרים	96
2,176	168			2,009								משקי בית כמעסיקים	97
4,289											4,289		

**TABLE 15.- PRIVATE CONSUMPTION EXPENDITURE ON SERVICES,(1)
BY TYPE AND INDUSTRY (DIVISION) (2011 CLASSIFICATION) (Cont.)**

Nis million		2007											
Code division	Name of group	סך הכל	אחר	ביטוח ופינסים	שירותי רווחה וסעד	שירותים אישיים אחרים	מסעדות ובתי מלון	חינוך	אומנות, בידור ופנאי	תקשורת	תחבורה	שירותי בריאות	משקי בית כמקומות תעסוקה (לעובדי משק בית) Activities of household as employers (of domestic personnel)
		Total	Other	Insurance and finance	Social work activities	Other personal service activities	Restaurants and hotels	Education	Arts entertain-ment and recreation	Communi-cations	Transport	Human health	
		Chained data, at 2010 prices(2)											
		(2)נתונים משורשרים, במחירי 2010											
	Total	155,088	8,512	20,245	3,417	2,098	28,052	11,434	17,494	14,489	34,104	9,171	6,145
45	Wholesale and retail trade and repair of motor vehicles	5,639									5,639		
49	Land transport and transport via pipelines	7,571									7,571		
50	Water transport	724									724		
51	Air transport	9,259									9,259		
52	Warehousing and support activities for transportation	289									289		
53	Postal and courier activities	269								269			
55	Accommodation	9,901					9,901						
56	Food and beverage service activities	18,172					18,172						
59	Motion picture, video, television and music activities	418							418				
60	Telecommunications	619							619				
61	Financial service activities, except insurance and pension funds	18,283							4,067	14,219			
64	Insurance, reinsurance and pension funds, except social security	7,478		7,478									
65	Real estate activities	12,685		12,685									
68	Legal and accounting activities	948	948										
69	Architectural and engineering activities and technical testing and analysis	1,545	1,545										
71	Other professional, scientific and technical activities	205	205										
74	Veterinary activities	368	368										
75	Rental and leasing activities	199	199										
77	Travel agency and tour operator, reservation service and related activities	9,711									9,711		
79	Services to buildings and landscape activities	515							515				
81	Local administration	875											875
83	Education	786	786										
85	Human health activities	12,949						11,434			919		595
86	Residential care activities	9,171										9,171	
87	Social work activities without accommodation	1,231			1,231								
88	activities	2,186			2,186								
90	Libraries, archives and museums activities	3,966							3,966				
91	Gambling and betting activities	2,661							2,661				
92	Sports activities and amusement and recreation activities	2,524							2,524				
93	organizations	2,758							2,758				
94	Repair of computers and personal and household goods	3,090	3,090										
95	Other personal service activities	1,176	1,176			2,098							
96	Households as employers	2,285	189										
97		4,676											4,676

**לוח 15. הוצאה לצריכה פרטית על שירותים, (1)
לפי סוג וענף כלכלי ראשי (סיווג 2011) (המשך)**

2006												מיליוני ש"ח	
ענף ראשי	תיאור	משקי בית כמקומות תעסוקה (לעובדי משק בית)	שירותי בריאות	תחבורה	תקשורת	אומנות, בידור ופנאי	חינוך	מסעדות ובתי מלון	שירותים אישיים אחרים	שירותי רווחה וסעד	ביטוח ופיננסים	אחר	סך הכל
		Activities of household as employers (of domestic personnel)	Human health	Transport	Communi-cations	Arts entertain-ment and recreation	Education	Restaurants and hotels	Other personal service activities	Social work activities	Insurance and finance	Other	Total
	במחירים שוטפים												At current prices
סך הכל		5,523	7,633	28,265	12,860	14,850	9,190	22,077	1,857	2,828	17,281	6,520	128,886
45	מסחר סיטוני וקמעוני בכלי רכב מנועיים ובאופנועים ותיקונים		4,689									4,689	
49	הובלה יבשתית והובלה באמצעות קווי צינורות		6,309									6,309	
50	הובלה ימית		592									592	
51	הובלה אווירית		7,598									7,598	
52	אחסנה ושירותי עזר לתחבורה		251									251	
53	שירותי דואר ובלדרות			220								220	
55	שירותי אירוח							7,236				7,236	
56	שירותי מזון ומשקאות							14,841				14,841	
59	הפקה והפצה של סרטי קולנוע, וידאו ומוזיקה					341						341	
60	שירותי תכניות רדיו וטלוויזיה					537						537	
61	שירותי תקשורת				12,640	3,534						16,174	
64	שירותים פיננסיים, פרט לביטוח ולקרנות פנסיה									6,141		6,141	
65	ביטוח וקרנות פנסיה, פרט לביטוח לאומי									11,140		11,140	
68	פעילויות בנדל"ן									787		787	
69	שירותים משפטיים ושירותי חשבונאות									1,332		1,332	
71	שירותי אדריכלות והנדסה ובדיקות וניתוח נתונים טכניים									207		207	
74	סוגים אחרים של שירותים מקצועיים, מדעיים וטכניים									317		317	
75	שירותים וטרינריים									169		169	
77	שירותי השכרה והחכרה		7,959									7,959	
79	פעילויות של סוכנויות נסיעות ומארגני טיולים					394						394	
81	שירותי תחזוקה לבניינים ועבודות גיטון	835											835
83	מינהל מקומי											340	340
85	חינוך	513		867			9,190						10,570
86	שירותי בריאות		7,633										7,633
87	מגורים טיפוליים								1,054				1,054
88	שירותי רווחה וסעד ללא מגורים								1,774				1,774
90	יצירה, אמנות ובידור					3,203							3,203
91	הפעלת ספריות, ארכיונים ומוזאונים					1,881							1,881
92	פעילויות הימורים והתערבויות					2,183							2,183
93	פעילויות ספורט, בילוי ופנאי					2,777							2,777
94	פעילויות של ארגוני חברים											2,211	2,211
95	תיקון של מחשבים, ציוד אישי וציוד לבית											1,001	1,001
96	שירותים אישיים אחרים								1,857			157	2,014
97	משקי בית כמעסיקים	4,175											4,175

(1) הוצאה לצריכת שירותים של משקי בית בשוק המקומי למעט: שירותי דיור ונסיעות לחו"ל.
(2) האומדנים במחירי 2010 התקבלו על ידי שרשרת האומדנים של כל שנה למחירי קודמתה.
בגלל השרשרת, מרכיבי ההוצאה אינם מסתכמים לסך הכל.

**TABLE 15.- PRIVATE CONSUMPTION EXPENDITURE ON SERVICES,(1)
BY TYPE AND INDUSTRY (DIVISION) (2011 CLASSIFICATION) (Cont.)**

Nis million		2006											
Code division	Name of group	סך הכל	אחר	ביטוח ופיננסים	שירותי רווחה וסעד	שירותים אישיים אחרים	מסעדות ובתי מלון	חינוך	אומנות, בידור ופנאי	תקשורת	תחבורה	שירותי בריאות	משקי בית (מקומות תעסוקה (לעובדי משק בית)
		Total	Other	Insurance and finance	Social work activities	Other personal service activities	Restaurants and hotels	Education	Arts entertain-ment and recreation	Communi-cations	Transport	Human health	Activities of household as employers (of domestic personnel)
		נתונים משושרשים, במחירי 2010(2)											
	Total	144,273	7,301	19,568	3,155	1,981	26,586	10,215	15,649	13,909	31,362	8,554	6,127
45	Wholesale and retail trade and repair of motor vehicles	5,325									5,325		
49	Land transport and transport via pipelines	7,222									7,222		
50	Water transport	667									667		
51	Air transport	8,523									8,523		
52	Warehousing and support activities for transportation	268									268		
53	Postal and courier activities	260								260			
55	Accommodation	9,371					9,371						
56	Food and beverage service activities	17,233					17,233						
59	Motion picture, video, television and music	365							365				
60	Programming and broadcasting	570							570				
61	Telecommunications	17,502							3,855	13,649			
64	Financial service activities, except insurance and pension funds	7,093		7,093									
65	Insurance, reinsurance and pension funds, except social security	12,392		12,392									
68	Real estate activities	876	876										
69	Legal and accounting activities	1,483	1,483										
71	Architectural and engineering activities and technical testing and analysis	231	231										
74	Other professional, scientific and technical activities	353	353										
75	Veterinary activities	186	186										
77	Rental and leasing activities	8,449									8,449		
79	Travel agency and tour operator, reservation service and related activities	438							438				
81	Services to buildings and landscape activities	910											910
83	Local administration	380	380										
85	Education	11,730						10,215			948		564
86	Human health activities	8,554										8,554	
87	Residential care activities	1,176			1,176								
88	Social work activities without accommodation	1,980			1,980								
90	Creative, arts and entertainment	3,386							3,386				
91	Libraries, archives and museums activities	2,080							2,080				
92	Gambling and betting activities	2,428							2,428				
93	Sports activities and amusement and recreation activities	2,546							2,546				
94	Activities of membership	2,474	2,474										
95	Repair of computers and personal and household goods	1,131	1,131										
96	Other personal service activities	2,161	181			1,981							
97	Households as employers	4,654											4,654

(1) Services consumption expenditure of households in the domestic market, excl. housing services and travel abroad.

(2) The estimates at 2010 prices were obtained by chaining estimates of each year to the previous year prices.
Due to the chaining, the expenditure components do not add up to the total.

TABLE 16.- PRIVATE CONSUMPTION EXPENDITURE ON
HOUSING SERVICES, BY TYPE

לוח 16.- הוצאה לצריכה פרטית על
שירותי דירה, לפי סוג

NIS million

מיליוני ש"ח

שנה	סך הכל	דירות בבעלות (זקיפה)	שכר דירה	מסים עירוניים - צריכת שירותים מהמינהל המקומי	שונות	Year
	Total	Ownership of dwellings (imputation)	Rent on dwellings	Municipal taxes - consumption of services from regional councils	Miscellaneous	
במחירים שוטפים						
AT CURRENT PRICES						
2006	70,587	49,000	12,380	6,669	2,539	2006
2007	75,260	51,745	13,558	7,279	2,678	2007
2008	81,091	56,882	13,710	7,618	2,880	2008
2009	92,295	65,152	16,112	8,001	3,029	2009
2010	101,555	72,612	17,310	8,437	3,196	2010
2011	112,606	81,396	19,067	8,811	3,332	2011
2012	120,679	87,282	20,370	9,449	3,577	2012
נתונים משושרשים, במחירי 2010(1)						
CHAINED DATA, AT 2010 PRICES(1)						
2006	83,830	60,145	13,515	7,360	2,831	2006
2007	90,597	64,400	15,524	7,676	2,949	2007
2008	94,497	67,561	15,955	7,954	3,014	2008
2009	96,413	68,598	16,762	7,975	3,074	2009
2010	101,555	72,612	17,310	8,437	3,196	2010
2011	106,689	76,583	18,301	8,550	3,255	2011
2012	110,131	79,029	18,873	8,877	3,353	2012
אחוז השינוי, כל שנה לעומת קודמתה						
PERCENTAGE OF CHANGE, COMPARED TO THE PREVIOUS YEAR						
שינוי כמותי						
QUANTITY CHANGE						
2007	8.1	7.1	14.9	4.3	4.2	2007
2008	4.3	4.9	2.8	3.6	2.2	2008
2009	2.0	1.5	5.1	0.3	2.0	2009
2010	5.3	5.9	3.3	5.8	4.0	2010
2011	5.1	5.5	5.7	1.3	1.9	2011
2012	3.2	3.2	3.1	3.8	3.0	2012
שינוי מחירים נגזר						
IMPLICIT PRICE CHANGE						
2007	-1.3	-1.4	-4.7	4.7	1.3	2007
2008	3.3	4.8	-1.6	1.0	5.2	2008
2009	11.6	12.8	11.9	4.7	3.1	2009
2010	4.5	5.3	4.0	-0.3	1.5	2010
2011	5.5	6.3	4.2	3.1	2.3	2011
2012	3.8	3.9	3.6	3.3	4.2	2012

(1) The estimates at 2010 prices were obtained by chaining estimates of each year to the previous year prices. Due to the chaining, the expenditure components do not add up to the total.

(1) האומדנים במחירי 2010 התקבלו על ידי שרשרת האומדנים של כל שנה למחירי קודמתה. בגלל השרשרת, מרכיבי ההוצאה אינם מסתכמים לסך הכל.

Revised table from 21.06.2015.

לוח מתוקן מיום 21.06.2015.

**TABLE 17.- PRIVATE CONSUMPTION EXPENDITURE ON
FUEL, ELECTRICITY AND WATER, BY TYPE**

**לוח 17.- הוצאה לצריכה פרטית על
דלק, חשמל ומים, לפי סוג**

NIS million

מיליוני ש"ח

שנה	סך כולל	דלק וחשמל			Fuel and Electricity		מ"ם ושירותי ביוב	Year
		סך הכל	חומרי דלק אחרים לתחבורה ולהסקה(1)	חשמל	Electricity			
שנה	סך כולל	סך הכל	חומרי דלק אחרים לתחבורה ולהסקה(1)	חשמל	Electricity	Water and sewage collection	Year	
במחירים שוטפים								
2006	28,702	25,730	18,455	7,276	2,972		2006	
2007	29,849	26,804	19,479	7,325	3,045		2007	
2008	34,460	30,925	22,522	8,403	3,534		2008	
2009	33,896	29,945	21,953	7,992	3,951		2009	
2010	38,430	34,124	26,526	7,598	4,306		2010	
2011	41,849	37,328	29,299	8,029	4,521		2011	
2012	45,830	41,228	31,475	9,753	4,602		2012	
נתונים משורשרים, במחירי 2010(2)								
2006	33,510	29,068	21,762	7,178	4,618		2006	
2007	34,566	29,953	22,456	7,370	4,806		2007	
2008	35,602	30,988	23,476	7,413	4,756		2008	
2009	36,158	31,881	24,436	7,386	4,281		2009	
2010	38,430	34,124	26,526	7,598	4,306		2010	
2011	38,335	33,898	26,068	7,830	4,437		2011	
2012	39,424	34,855	26,632	8,240	4,570		2012	
אחוז השינוי, כל שנה לעומת קודמתה								
שינוי כמותי								
2007	3.2	3.0	3.2	2.7	4.1		2007	
2008	3.0	3.5	4.5	0.6	-1.0		2008	
2009	1.6	2.9	4.1	-0.4	-10.0		2009	
2010	6.3	7.0	8.6	2.9	0.6		2010	
2011	-0.2	-0.7	-1.7	3.1	3.0		2011	
2012	2.8	2.8	2.2	5.2	3.0		2012	
שינוי מחירים נגזר								
2007	0.8	1.1	2.3	-1.9	-1.5		2007	
2008	12.1	11.5	10.6	14.1	17.3		2008	
2009	-3.1	-5.9	-6.4	-4.5	24.2		2009	
2010	6.7	6.5	11.3	-7.6	8.4		2010	
2011	9.2	10.1	12.4	2.5	1.9		2011	
2012	6.5	7.4	5.2	15.4	-1.2		2012	

(1) Including gasoline and lubrication oil, diesel oil for heating, oil and gas.

(1) כולל בנזין ושמן סיכה, סולר להסקה, נפט וגז.

(2) The estimates at 2010 prices were obtained by chaining estimates of each year to the previous year prices. Due to the chaining, the expenditure components do not add up to the total.

(2) האומדנים במחירי 2010 התקבלו על ידי שרשרת האומדנים של כל שנה למחירי קודמתה. בגלל השרשרת, מרכיבי ההוצאה אינם מסתכמים לסך הכל.

Revised table from 21.06.2015.

לוח מתוקן מיום 21.06.2015.

TABLE 18.- CONSUMPTION EXPENDITURE OF NON-PROFIT INSTITUTIONS SERVING HOUSEHOLDS, BY PURPOSE

לוח 18.- הוצאה לצריכה של מוסדות ללא כוונת רווח המשרתים משקי בית, לפי ייעוד

שנה	סך הכל	שירותי בריאות	חינוך	תרבות	מו"פ	שירותי רווחה וסעד	ארגונים ומפלגות	דת	שמירה על הסביבה	שיכון ופיתוח	Year
	Total	Human health	Education	Culture	R&D	Social work activities	Organizations and political parties	Religion	Environmental protection	Housing and development	
במחירים שוטפים											AT CURRENT PRICES
2006	8,865	1,237	749	2,125	300	2,365	1,475	612	76	-76	2006
2007	9,615	1,308	818	2,331	331	2,500	1,616	819	67	-175	2007
2008	10,564	1,410	984	2,480	361	2,540	1,865	1,065	58	-199	2008
2009	11,360	1,532	1,040	2,607	303	2,577	2,132	1,407	31	-267	2009
2010	11,441	1,540	1,103	2,333	330	2,744	2,141	1,499	33	-283	2010
2011	12,286	1,628	1,163	2,520	358	2,950	2,322	1,623	34	-313	2011
2012	13,118	1,716	1,263	2,703	382	3,178	2,424	1,731	39	-318	2012
נתונים משורשרים, במחירי 2010(1)											CHAINED DATA, AT 2010 PRICES(1)
2006	9,712	1,248	965	2,166	271	2,558	1,515	604	81	-96	2006
2007	10,594	1,329	915	2,330	317	2,673	1,811	854	68	-188	2007
2008	10,993	1,415	1,039	2,378	331	2,565	1,890	1,037	56	-221	2008
2009	11,373	1,464	1,045	2,483	303	2,644	2,218	1,450	31	-276	2009
2010	11,441	1,540	1,103	2,333	330	2,744	2,141	1,499	33	-283	2010
2011	11,989	1,608	1,164	2,450	347	2,878	2,248	1,573	35	-296	2011
2012	12,273	1,678	1,229	2,531	364	2,965	2,335	1,652	30	-253	2012
אחוז השינוי, כל שנה לעומת קודמתה											PERCENTAGE OF CHANGE, COMPARED TO THE PREVIOUS YEAR
שינוי כמותי											QUANTITY CHANGE
2007	9.1	6.5	-5.2	7.6	17.0	4.5	19.5	41.5	-16.4	95.3	2007
2008	3.8	6.5	13.6	2.0	4.5	-4.1	4.3	21.4	-17.7	17.7	2008
2009	3.5	3.5	0.5	4.4	-8.4	3.1	17.4	39.8	-44.8	24.7	2009
2010	0.6	5.2	5.6	-6.0	9.0	3.8	-3.5	3.4	7.0	2.4	2010
2011	4.8	4.4	5.6	5.0	5.0	4.9	5.0	5.0	6.1	4.8	2011
2012	2.4	4.4	5.6	3.3	5.0	3.0	3.9	5.0	-14.3	-14.5	2012
שינוי מחירים נגזר											IMPLICIT PRICE CHANGE
2007	-0.6	-0.8	15.2	2.0	-5.8	1.2	-8.3	-5.5	4.3	18.1	2007
2008	5.9	1.2	5.9	4.2	4.6	5.9	10.6	7.1	5.3	-3.4	2008
2009	3.9	5.1	5.1	0.7	-8.6	-1.6	-2.6	-5.5	-3.0	7.9	2009
2010	0.1	-4.4	0.5	-4.7	0.1	2.6	4.0	3.1	-0.2	3.2	2010
2011	2.5	1.3	-0.1	2.9	3.2	2.5	3.3	3.2	-1.9	5.8	2011
2012	4.3	1.0	2.9	3.8	1.6	4.6	0.5	1.6	32.8	18.9	2012

(1) The estimates at 2010 prices were obtained by chaining estimates of each year to the previous year prices. Due to the chaining, the expenditure components do not add up to the total.

(1) האומדנים במחירי 2010 התקבלו על ידי שרשרת האומדנים של כל שנה למחירי קודמתה. בגלל השרשרת, מרכיבי ההוצאה אינם מסתכמים לסך הכל.

Revised table from 21.06.2015.

לוח מתוקן מיום 21.06.2015.

**TABLE 19.- GROSS DOMESTIC PRODUCT PER CAPITA
AND ACTUAL INDIVIDUAL CONSUMPTION
PER CAPITA AT INTERNATIONAL PRICES,(1)
BY GROUP**

**לוח 19.- תוצר מקומי גולמי לנפש
וצריכה אינדיבידואלית לנפש
במחירים בין-לאומיים,(1)
לפי קבוצה**

Volume indices OECD30 = 100(2)

2008

מדדי כמותיות OECD30 = 100 (2)

	טורקיה Turkey	ספרד Spain	ישראל Israel	אוסטריה Austria	ארצות הברית United States	
GROSS DOMESTIC PRODUCT (GDP)	44	97	75	116	137	תוצר מקומי גולמי (תמ"ג)
HOUSEHOLDS ACTUAL INDIVIDUAL CONSUMPTION EXPENDITURE	45	89	71	102	148	הוצאה לצריכה אינדיבידואלית של משקי בית
Food, non-alcoholic beverages	82	120	93	99	108	מזון, משקאות קלים
Tobacco, alcoholic beverages	45	123	61	137	110	טבק, משקאות אלכוהוליים
Clothing and footwear	59	115	44	147	147	הלבשה והנעלה
Housing, electricity and fuel	61	68	83	109	142	דיר, חשמל ודלק
Household equipment	53	76	86	128	149	ציוד למשק בית
Health and medical services	33	86	60	84	160	בריאות ושירותים רפואיים
Transport	39	75	70	92	160	תחבורה
Telecommunications	37	77	109	115	121	תקשורת
Recreation and culture	19	87	56	124	169	פנאי ותרבות
Education	109	87	122	91	100	חינוך
Restaurants, cafes and hotels	29	219	44	164	151	מסעדות, בתי קפה ובתי מלון
Miscellaneous goods and services	20	68	52	81	178	סחורות ושירותים אחרים

Source of data: OECD.

מקור הנתונים: OECD.

(1) Each country presented in this table represents one of four groups classified by GDP level. USA represents the highest level, Austria represents the mid-high level, Israel and Spain represent the mid-low level and Turkey represents the low level.

(1) כל מדינה בלוח זה מייצגת אחת מארבע קבוצות שסווגו לפי רמת התמ"ג. ארה"ב מייצגת את הרמה הגבוהה ביותר, אוסטריה מייצגת את הרמה הבינונית-גבוהה, ישראל וספרד מייצגות את הרמה הבינונית-נמוכה וטורקיה את הרמה הנמוכה.

(2) Based on PPPs of GDP.

(2) על בסיס שווי כוח הקנייה של התמ"ג.