

ROAD ACCIDENTS WITH CASUALTIES 2013 PART I: GENERAL SUMMARIES

PUBLICATION No. 1572
www.cbs.gov.il

Jerusalem, July 2014

Copyright © 2014 The State of Israel

ISSN 0333-6050

PREFACE

This publication presents data on road accidents with casualties that occurred in 2013. The data on this topic are highly relevant for decision-makers, and make an important contribution to the struggle against road accidents. The data are intended to complement and expand on the monthly summaries of road accidents with casualties, which are published regularly in the *Monthly Bulletin of Statistics* and in the *Transport Statistics Quarterly* as well as in the Table and Map Generators on the Central Bureau of Statistics website. The data in this publication are annual and countrywide, and are presented in various cross-sections, by vehicles, casualties, and drivers involved in those accidents.

The publication includes nine chapters that relate to the last year, as well as several tables that include multi-year and international comparisons. The tables in the publication are presented by type of file (R.A. or General with Casualties) and by place of accident (excluding the Judea and Samaria Area and in the Judea and Samaria Area). Chapter 8 contains, for the sixth year, data from a study that compared police data on casualties of road accidents with integrated data from the police and from 20 hospitals that operated a trauma registration system. It should be noted that Israel was the first country to publish integrated police and hospital data on a current annual basis. Chapter 9 deals with analysis of National Insurance Institute data. This chapter presents the cost of pensions and allowances paid by the National Insurance Institute to casualties of road accidents.

The publication includes a map of national scale, which presents the density of fatal road accidents on non-urban roads.

This is one of two publications on road accidents with casualties for 2013. The second publication, *Road Accidents with Casualties 2013, Part II: Road Accidents on Non-Urban Roads*, presents combined data on the number of road accidents, the volume of traffic, and the probability of an accident occurring for each kilometer, and at each intersection on non-urban roads.

We would like to thank the Israel Police for making the files on road accidents with casualties available to us. The data in this publication are based on processing conducted by the Central Bureau of Statistics using these files. Therefore, the publication only includes data on accidents that were reported to the Israel Police.

We would like to thank the Gertner Institute, National Center for Trauma and Emergency Medicine Research, for providing us with the file from the trauma registration database, which enabled us to publish the data in Chapter 8.

We would like to thank the National Insurance Institute for providing us with the files on pensions and allowances, which enabled us to publish the data in Chapter 9.

Data processing was financed by The National Road Safety Authority. The data were organized and prepared for publication by the Transport and Communication Sector of the Central Bureau of Statistics.

Tali Tal
Senior Department Director
Infrastructure-Economic Statistics

Jerusalem, 2014

Staff of the Central Bureau of Statistics who Participated in Preparing the Publication:

Directorate of the Bureau:

Tali Tal – Senior Department Director,
Infrastructure-Economic Statistics

Transport and Communication Sector:

Orit Yalon-Shuqrun – Director of Sector
Arie Abraham – Director of Transport Division
Gilat Galimidi
Hila Yavlovich
Yonat Kenat-Shainfeld
Carmit Rosenberg
Malky Ben-David
Riki Azulay-Muchtar

Senior Department of Information Technology:

Marina Klempner – Director of Sector
Alla Marek
Leonid Yozefovski
Shlomo Shmaryahu

GIS – Geography Sector:

Eyal Mehrian – Director of Sector
Oren Raz – Cartography

Publication Sector:

Bilha Rosenberg – Director of Sector
Tamar Ben Yishai
Iris Reuveni
Miriam Schneiderman

<p>For further information regarding this publication, please contact Mr. Arie Abraham, director of Transport Division of the Central Bureau of Statistics, Tel. 02-6592172.</p>
--

CONTENTS

	<u>Page</u>
INTRODUCTION	
1. General.....	(21)
2. Main Findings.....	(22)
3. Terms, Definitions and Explanations	(29)
4. Methodology.....	(32)
INTRODUCTION TO CHPTAR 8	
1. General.....	(35)
2. Main Findings.....	(35)
3. Terms, Definitions and Explanations	(39)
4. Methodology.....	(39)
INTRODUCTION TO CHPTAR 9	
1. General.....	(43)
2. Main Findings.....	(44)
3. Terms, Definitions and Explanations	(50)
4. Sources of Data.....	(51)
5. Methodology.....	(51)
 MAP – Fatal Road Accident Density on Non-Urban Roads, 2009–2013	
 DIAGRAMS – Road Accidents with Casualties	
(Road Accident Files – R.A. Type, not including the Judea and Samaria Area)	(55)
 TABLES (<i>Presented in Hebrew order – from right to left</i>)	
COMPARATIVE TABLES	
Part A – Road Accidents with Casualties	
(R.A. Files, Excluding the Judea and Samaria Area) (2004–2013)	
A. Road Accidents, Casualties and Vehicles Involved in Road Accidents.....	42
B. Road Accidents, by Month, Type and Time of Accident	43
C. Road Accidents, by Type of Road and Severity	44
D. Casualties in Road Accidents, by Month and Severity.....	45
E. Casualties in Road Accidents, by Type of Road and Severity	46
F. Casualties in Road Accidents, by Type of Casualty and Severity.....	47
G. Casualties in Road Accidents, by Age of Casualty and Severity	48
H. Drivers Involved in Road Accidents, by Severity, Age of Driver and Years of Licence Holding	49

	<u>Page</u>
I. Vehicles Involved in Road Accidents.....	50
J. Road Accidents, Casualties, Vehicles and Drivers Involved in Road Accidents.....	51
K. Rates of Road Accidents, Casualties and Motor Vehicles Involved in Road Accidents.....	53
L. Road Accidents with Casualties – International Comparison	54
M. Casualties in Road Accidents – International Comparison	56
Part B – Road Accidents with Casualties in the Judea and Samaria Area (R.A. Files) (1975–2013)	
N. Road Accidents with Casualties in Judea and Samaria Area, by Year, Severity, Type of Road and Type of Accident.....	60
O. Casualties in Road Accidents in Judea and Samaria Area, by Year, Severity, Type and Age of Casualty	61
P. Vehicles Involved in Road Accidents with Casualties in Judea and Samaria Area, by Year, Type of Vehicle and Category of Vehicle	62
Part C – Reports on Road Accidents with Slightly Injured Casualties ("General with Casualties" Files, Excluding the Judea and Samaria Area) (2004–2013)	
Q. Reports on Road Accidents with Slightly Injured Casualties ("General with Casualties" Files), by Type of Road, Month, Type and Time of Accident	65
R. Reports on Casualties in Road Accidents with Slightly Injured Casualties ("General with Casualties" Files), by Month, Type of Road, Type and Age of Casualty	66
S. Reports on Drivers Involved in Road Accidents with Slightly Injured Casualties ("General with Casualties" Files), by Age of Driver and Years of Licence Holding ...	67
T. Reports on Vehicles Involved in Road Accidents with Slightly Injured Casualties ("General with Casualties" Files)	68
Part D – Reports on Road Accidents with Slightly Injured Casualties, in the Judea and Samaria Area ("General with Casualties" Files) (2004–2013)	
U. Reports on Road Accidents with Slightly Injured Casualties ("General with Casualties" Files), in the Judea and Samaria Area, by Type of Road, Month, Type and Time of Accident.....	71
V. Reports on Casualties in Road Accidents with Slightly Injured Casualties ("General with Casualties" Files), in the Judea and Samaria Area, by Month, Type of Road, Type and Age of Casualty	72
W. Reports on Drivers Involved in Road Accidents with Slightly Injured Casualties ("General with Casualties" Files), in the Judea and Samaria Area, by Age of Driver and Years of Licence Holding	73
X. Reports on Vehicles Involved in Road Accidents with Slightly Injured Casualties ("General with Casualties" Files) in the Judea and Samaria Area	74

TABLES – DATA FOR 2013**Chapter 1: Road Accidents with Casualties (Road Accident Files – R.A. Type,
Excluding the Judea and Samaria Area)**

1.01 Road Accidents, by Month, Severity and Day of the Month.....	76
1.02 Road Accidents, by Type of Road, Severity and Month	78
1.03 Road Accidents, by Type of Road, Severity and Day of the Week.....	79
1.04 Road Accidents, by Month, Severity and Type of Accident	80
1.05 Road Accidents, by Type of Road, Day of the Week and Type of Accident	82
1.06 Road Accidents, by Type of Road, Hour of the Day and Type of Accident	84
1.07 Road Accidents, by Type of Road, Hour of the Day, Severity and Day of the Week	86
1.08 Road Accidents, by Visibility, Road Condition, Severity and Type of Accident	88
1.09 Road Accidents, by Main Cause, Severity and Type of Accident.....	92
1.10 Road Accidents, by Type of Road, Severity and Type of Accident.....	94
1.11 Road Accidents, by Locality, Severity and Type of Accident	96
1.12 Road Accidents Involving a Pedestrian, by Type of Road, Severity and Pedestrian's Action.....	100

**Chapter 2: Casualties in Road Accidents (Road Accident Files – R.A. Type,
Excluding the Judea and Samaria Area)**

2.01 Casualties in Road Accidents, by Month, Severity and Day of the Month.....	102
2.02 Casualties in Road Accidents, by Type of Road, Severity and Month.....	104
2.03 Casualties in Road Accidents, by Type of Casualty, Severity and Month.....	105
2.04 Casualties in Road Accidents, by Month, Severity and Type of Accident.....	106
2.05 Casualties in Road Accidents, by Type of Road, Hour, Type of Casualty and Severity	108
2.06 Casualties in Road Accidents, by Type of Road, Severity and Type of Accident	110
2.07 Casualties in Road Accidents, by Type of Road, Day and Night, Day of the Week, Type of Casualty and Severity.....	112
2.08 Casualties in Road Accidents, by Locality, Severity, Type and Age of Casualty.....	116
2.09 Casualties in Road Accidents, by Population Group, Severity, Age, Type and Sex of Casualty	120
2.10 Pedestrians Injured in Road Accidents, by Severity, Age and Pedestrian's Action	123
2.11 Casualties in Road Accidents, by Type of Vehicle in which They Travelled, Type of Road, Severity and Sex of Casualty	126
2.12 Casualties in Road Accidents, by Type of Vehicle in which They Travelled, Seat and Age of Casualty.....	127
2.13 Casualties in Road Accidents, by Population Group, Age, District, Sub-District and Natural Region of Residence of Casualty	128

	<u>Page</u>
Chapter 3: Vehicles Involved in Road Accidents (Road Accident Files – R.A. Type, Excluding the Judea and Samaria Area)	
3.01 Vehicles Involved in Road Accidents, by Type of Road, Severity, Month and Type of Vehicle.....	136
3.02 Vehicles Involved in Road Accidents, by Type of Accident, Severity and Type of Vehicle.....	138
3.03 Vehicles Involved in Road Accidents, by Severity, Category of Vehicle and Type of Vehicle.....	140
3.04 Vehicles Involved in Road Accidents, by Severity, Year of Production and Type of Vehicle.....	142
3.05 Vehicles Involved in Road Accidents, by Locality and Type of Vehicle	146
3.06 Vehicles Involved in Road Accidents, by Type of Road, Severity, Month, Type of Vehicle and Type of Ownership.....	148
3.07 Vehicles Involved in Road Accidents, by Type of Road, Severity, Month, Type and Age of Vehicle	150
3.08 Vehicles Involved in Road Accidents, by Severity, Number of Casualties in Vehicle and Type of Vehicle.....	154
Chapter 4: Drivers Involved in Road Accidents (Road Accident Files – R.A. Type, Excluding the Judea and Samaria Area)	
4.01 Drivers Involved in Road Accidents, by Severity, Type of Accident, Age and Sex.....	156
4.02 Drivers Involved in Road Accidents, by Severity, Type of Accident and Years of Licence Holding	160
4.03 Drivers Involved in Road Accidents, by Age, Severity, Years of Licence Holding and Sex.....	161
4.04 Drivers Involved in Road Accidents, by Driving Offence, Severity and Age	162
4.05 Drivers Involved in Road Accidents, by Driving Offence, Severity and Years of Licence Holding	164
4.06 Drivers Involved in Road Accidents, by Driving Offence, Severity and Type of Road.....	166
4.07 Drivers Involved in Road Accidents, by Population Group, Driving Offence, Severity and Type of Vehicle	168
4.08 Drivers Involved in Road Accidents, by Type of Vehicle, Severity and Age.....	180
Chapter 5: Road Accidents with Casualties in the Judea and Samaria Area (Road Accident Files – R.A. Type)	
5.01 Road Accidents with Casualties and Casualties in the Judea and Samaria Area, by Type of Accident, Type of Road, Month, Day of the Week and Severity	182
5.02 Casualties in Road Accidents in the Judea and Samaria Area, by Type of Casualty, Type of Road, Severity and Age of Casualty.....	183
5.03 Road Accidents in the Judea and Samaria Area, by Locality, Severity and Type of Accident.....	184

	<u>Page</u>
5.04 Casualties in Road Accidents in the Judea and Samaria Area, by Locality, Severity, Type and Age of Casualty	186
5.05 Vehicles Involved in Road Accidents with Casualties in the Judea and Samaria Area, by Locality and Type of Vehicle	188
5.06 Vehicles Involved in Road Accidents with Casualties in the Judea and Samaria Area, by Severity, Category of Vehicle and Type of Vehicle	189
5.07 Vehicles Involved in Road Accidents in the Judea and Samaria Area, by Type of Road, Severity, Month and Type of Vehicle	190
5.08 Vehicles Involved in Road Accidents in the Judea and Samaria Area, by Type of Accident, Severity and Type of Vehicle	192
5.09 Drivers Involved in Road Accidents in the Judea and Samaria Area, by Severity, Type of Accident, Age and Sex	194
5.10 Drivers Involved in Road Accidents in the Judea and Samaria Area, by Driving Offence, Severity and Type of Road	198
5.11 Drivers Involved in Road Accidents in the Judea and Samaria Area, by Severity, Type of Vehicle and Age	200
 Chapter 6: Reports on Road Accidents with Slightly Injured Casualties (“General with Casualties” Files, Excluding the Judea and Samaria Area)	
6.01 Reports on Road Accidents with Slightly Injured Casualties (“General with Casualties” Files), by Time of Accident, Type of Road, Month and Type of Accident	202
6.02 Reports on Road Accidents with Slightly Injured Casualties (“General with Casualties” Files), by Locality and Type of Accident	204
6.03 Slightly Injured Casualties in Reports on Road Accidents (“General with Casualties” Files), by Locality, Type and Age of Casualty	208
6.04 Reports on Vehicles involved in Road Accidents with Slightly Injured Casualties (“General with Casualties” Files), by Locality and Type of Vehicle	212
6.05 Reports on Vehicles Involved in Road Accidents with Slightly Injured Casualties (“General with Casualties” Files), by Type of Road, Month and Type of Vehicle	214
6.06 Reports on Vehicles Involved in Road Accidents with Slightly Injured Casualties (“General with Casualties” Files), by Type of Accident and Type of Vehicle	216
6.07 Reports on Drivers Involved in Road Accidents with Slightly Injured Casualties (“General with Casualties” Files), by Type of Accident, Age and Sex	218
6.08 Reports on Drivers Involved in Road Accidents with Slightly Injured Casualties (“General with Casualties” Files), by Type of Vehicle and Age	220
 Chapter 7: Reports on Road Accidents with Slightly Injured Casualties, in the Judea and Samaria Area (“General with Casualties” Files)	
7.01 Reports on Road Accidents with Slightly Injured Casualties (“General with Casualties” Files) in the Judea and Samaria Area, by Time of Accident, Type of Road, Month and Type of Accident	222

	<u>Page</u>
7.02 Reports on Road Accidents with Slightly Injured Casualties ("General with Casualties" Files), in the Judea and Samaria Area, by Locality and Type of Accident	224
7.03 Slightly Injured Casualties in Reports on Road Accidents ("General with Casualties" Files) in the Judea and Samaria Area, by Locality, Type and Age of Casualty	226
7.04 Reports on Vehicles Involved in Road Accidents with Slightly Injured Casualties ("General with Casualties" Files) in the Judea and Samaria Area, by Locality and Type of Vehicle	227
7.05 Reports on Vehicles Involved in Road Accidents with Slightly Injured Casualties ("General with Casualties" Files) in the Judea and Samaria Area, by Type of Road, Month and Type of Vehicle	228
7.06 Reports on Vehicles Involved in Road Accidents with Slightly Injured Casualties ("General with Casualties" Files) in the Judea and Samaria Area, by Type of Accident and Type of Vehicle.....	230
7.07 Reports on Drivers Involved in Road Accidents with Slightly Injured Casualties ("General with Casualties" Files) in the Judea and Samaria Area, by Type of Accident, Age and Sex	232
7.08 Reports on Drivers Involved in Road Accidents with Slightly Injured Casualties ("General with Casualties" Files) in the Judea and Samaria Area, by Type of Vehicle and Age	234

**Chapter 8: Comparative Study: Casualties in Road Accidents – Israel Police Data
Integrated with Data from 20 Hospitals
(Excluding the Judea and Samaria Area)**

8.01a Casualties in Road Accidents, by Type of Road, Severity and Year – Severity of Injury according to Police Data, 2008–2013.....	244
8.01b Casualties in Road Accidents, by Type of Road, Severity and Year – Severity of Injury Improved by Hospital Data, 2008–2013	245
8.02a Casualties in Road Accidents, by Type of Casualty, Severity and Year – Severity of Injury according to Police Data, 2008–2013.....	246
8.02b Casualties in Road Accidents, by Type of Casualty, Severity and Year – Severity of Injury Improved by Hospital Data, 2008–2013	247
8.03a Casualties in Road Accidents, by Type of Road, Severity and Month – Severity of Injury according to Police Data, 2013.....	248
8.03b Casualties in Road Accidents, by Type of Road, Severity and Month – Severity of Injury Improved by Hospital Data, 2013	249
8.04a Casualties in Road Accidents, by Type of Casualty, Severity and Month – Severity of Injury according to Police Data, 2013.....	250
8.04b Casualties in Road Accidents, by Type of Casualty, Severity and Month – Severity of Injury Improved by Hospital Data, 2013	251

	<u>Page</u>
8.05a Casualties in Road Accidents, by Population Group, Severity, Age, Type and Sex of Casualty – Severity of Injury according to Police Data, 2013	252
8.05b Casualties in Road Accidents, by Population Group, Severity, Age, Type and Sex of Casualty – Severity of Injury Improved by Hospital Data, 2013	255
8.06a Casualties in Road Accidents, by Type of Road, Severity and Type of Accident – Severity of Injury according to Police Data, 2013.....	258
8.06b Casualties in Road Accidents, by Type of Road, Severity and Type of Accident – Severity of Injury Improved by Hospital Data, 2013	260
8.07a Casualties in Road Accidents, by Type of Road, Severity, Sex and Type of Vehicle in which They Travelled – Severity of Injury according to Police Data, 2013	262
8.07b Casualties in Road Accidents, by Type of Road, Severity, Sex and Type of Vehicle in which They Travelled – Severity of Injury Improved by Hospital Data, 2013	263
 Chapter 9: Special Research: Cost of Road Accidents to the Economy – Pensions and Allowances Paid by the National Insurance Institute to Casualties in Work-Related Road Accidents (Including the Judea and Samaria Area)	
9.01 <u>Aggregate</u> Amounts Paid by the National Insurance Institute up to 31.12.13 to Casualties of Work-Related Road Accidents, by Type of Pension or Allowance and Year of Accident	276
9.02a Casualties of Work-Related Road Accidents which were Reported to the Police, who Received an Injury Allowance from the National Insurance Institute, by Selected Characteristics and Year of Accident.....	278
9.02b Injury Allowance Paid by the National Insurance Institute up to 31.12.13, to Casualties of Work-Related Road Accidents which were Reported to the Police, by Selected Characteristics and Year of Accident.....	279
9.03a Casualties of Work-Related Road Accidents which were Reported to the Police and Received Disability Benefits from the National Insurance Institute, by Selected Characteristics and Year of Accident.....	280
9.03b Total <u>Aggregate</u> Disability Benefits Paid by the National Insurance Institute up to 31.12.13, to Casualties of Work-Related Road Accidents which were Reported to the Police, by Selected Characteristics and Year of Accident	281
9.04a Persons Killed in Work-Related Road Accidents which were Reported to the Police, and with Respect to which Dependents' Pensions were Received from the National Insurance Institute, by Selected Characteristics of the Person Killed and Year of Accident.....	282
9.04b Total <u>Aggregate</u> Dependents' Pensions Paid by the National Insurance Institute up to 31.12.13, with Respect to Casualties of Work-Related Road Accidents which were Reported to the Police, by Selected Characteristics of the Person Killed and Year of Accident.....	283

INTRODUCTION

1. General

The Central Bureau of Statistics publishes monthly and yearly data on road accidents with casualties. The data include information on the time of the accident, type of accident, type of road, location of accident, casualties in the accident, vehicles involved in the accident, and drivers of those vehicles.

The database of the Central Bureau of Statistics is based on an administrative file received each month from the Israel Police. The file includes accidents that were reported to the police, and for which an accident file was opened by the Israel Police.

The information in this publication includes accidents with casualties, which were classified by the police in two types of files that differ with regard to the level of police investigation: "R.A." (files of road accidents with casualties); and "General with Casualties" (files of road accidents with slight casualties).

Additional explanations about the types of files and the changes in criteria can be found in Section 3 (Terms, Definitions and Explanations).

In order to allow follow-up and comparison of the data collected over the years, and to prevent breaks in the time series to the extent possible, the CBS publishes data on accidents in Israel excluding the Judea and Samaria Area, and data on accidents in the Judea and Samaria Area are published separately.

The publication opens with comparative tables (multi-year comparisons and international comparisons) of road accidents with casualties ("R.A." files), followed by 9 chapters:

Chapters 1–5 include information on road accidents with casualties for which an "R.A." type file was opened, and Chapter 5 includes specific information on road accidents that occurred in the Judea and Samaria Area.

Chapters 6–7 include information on reports of road accidents with slightly injured casualties, for which a "General with Casualties" type file was opened, and Chapter 7 includes specific information on road accidents that occurred in the Judea and Samaria Area.

Chapters 8–9 include findings that compare data received from the Israel Police and from hospitals, as well as data received from the National Insurance Institute.

Chapter 8 includes the findings of a comparative study on casualties of road accidents for which an "R.A." type file or a "General with Casualties" type file was opened, who were hospitalized in hospitals with a trauma registration system. The study aimed to test the argument that the number of seriously injured casualties who are hospitalized is greater than the number reported by the Police. **The information combines data received from the Police and from the trauma registration system.** The trauma registration system has been operating in 20 hospitals as of 2010 (see the list at the end of Section 3, "Terms, Definitions and Explanations" in the Introduction to Chapter 8).

Chapter 9 includes information on casualties in work-related road accidents (including accidents on the way to or from work) between 2004 and 2013, whose requests for monetary compensation from the **National Insurance Institute** were approved, and who were listed in Police records ("R.A." type files or "General with Casualties" type files, including the Judea and Samaria Area).

2. Main Findings

2.1 General

In 2013, the Israel Police opened approximately 84,000 road accident files (including accidents that occurred in the Judea and Samaria Area). Of these files, approximately 62,000 were files of road accidents with casualties, which are divided into two types: 13,781 "R.A." type road accidents – road accidents with casualties, defined by the Police as an accident that was investigated ("R.A. file"); and 47,976 "General with Casualties" – slight accidents, defined by the Police as an accident that was not investigated ("General with Casualties file").

Since 1996, when the latest changes in criteria for opening road accident files were implemented, "R.A." (road accidents with casualties) files and "General with Casualties" (road accidents with slight casualties) files have constituted approximately 80% of all road accident files. However, whereas "R.A." files constituted approximately one-third of all files of road accidents with casualties at the end of the 1990s, since 2000 they have constituted approximately one-fifth of all files.

**Table A.- Files Opened by the Police, by Type and Year
2004-2013**

Type of File	2004	2005	2006	2007	2008	2009	2010	2011	2012	2013
Grand total										
– Thousands	105	103	105	106	101	98	92	86	85	84
– Percentages	100	100	100	100	100	100	100	100	100	100
"R.A." – Road accidents with casualties	17	16	17	16	17	17	17	17	16	17
General with Casualties	64	65	64	65	62	63	62	61	62	58
Damage only	1	1	1	1	2	2	1	2	1	1
General, damage only	18	18	18	18	19	18	20	20	21	24

The following findings are presented by type of file and the location of the accident.

2.2 "R.A." Files (excluding the Judea and Samaria Area)

2.2.1 Road Accidents with Casualties

In 2013, 13,048 road accidents with casualties were recorded by the Israel Police in "R.A." type files (excluding the Judea and Samaria Area), an increase of 4.5% compared to 2012.

**Table B.- Road Accidents with Casualties ("R.A." files),
by Severity, 2013**

Severity of accident	Accidents	Percentage of change, compared to 2012
All accidents	13,048	+4.5
Fatal	252	+7.7
Serious	1,413(1)	+0.7
Slight	11,383	+4.9

(1) Including seven accidents in which all of those killed died more than 30 days after the date of the accident.

The number of fatal accidents in 2013 (252) was 7.7% higher than in 2012.

75% of the accidents occurred on **urban roads**: 44% of the accidents on urban roads occurred at intersections; 32% of the accidents on **non-urban roads** occurred at intersections.

The severity of accidents was greater on non-urban roads than on urban roads. Approximately 1% of the accidents on urban roads were fatal, and approximately 10% were serious. Approximately 4% of the accidents on non-urban roads were fatal, and approximately 13% were serious.

Approximately 66% of the accidents occurred during the day, and approximately 34% occurred at night.

Approximately 68% of all accidents were collisions, approximately 22% were hitting a pedestrian, and the rest were single-vehicle accidents.

The rate of accidents per 100,000 residents has been declining since 1996. In 1996, there were 447 accidents per 100,000 residents, in 2004 there were 261 accidents per 100,000 residents, and in 2013 there were 162 accidents per 100,000 residents. Similarly, the rate of accidents per 1,000 licenced vehicles and the rate of accidents per 100 million kilometres travelled have been declining since 1996. The rate of accidents per 1,000 licenced vehicles decreased from 17 in 1996 to 9 in 2004, and 5 in 2013. The rate of accidents per 100 million kilometres travelled (veh./kms.) decreased from 80 in 1996 to 45 in 2004, and 26 in 2013.

2.2.2 Casualties in Road Accidents

Table C.- Casualties in Road Accidents, by Severity, 2013

Severity of Injury	Casualties	Percentage of change, compared to 2012
Total injured	24,294	+1.6
Killed	277	+5.3
Seriously injured	1,624(1)	+0.8
Slightly injured	22,393	+1.6

(1) Including seven persons who died more than 30 days after the date of the accident.

There were 24,294 persons injured in the 13,048 road accidents mentioned above, an increase of approximately 2% compared with 2012.

In 2013, the number of persons killed (277) was approximately 5% more than in 2012. The number of persons killed in 2013 was the lowest it has been in the last 51 years, except for 2012.

The number of persons killed per 100,000 residents increased from 3.3 in 2012 to 3.4 in 2013; and the number of casualties per accident in 2013 was 1.9, similar to 2012.

Over the last decade there was a significant decrease in the number of persons killed per 100,000 residents, from 6.9 in 2004 to 3.4 in 2013. However, the number of casualties per accident remained stable over the last decade: 2.1 in 2004, compared to 1.9 in 2013.

The share of **Arabs** among the casualties is higher than their relative share in the general population. Arabs comprise approximately 21% of the total population of Israel and 28% of all casualties in road accidents. Approximately 35% of all persons killed are Arabs. Fourteen Arab children (up to age 14) were killed in 2013 – approximately 61% of all children killed in road accidents.

Approximately 36% of all casualties were injured in accidents that occurred on **non-urban roads** (approximately 25% of all accidents). However, approximately 53% of the total number of persons killed and approximately 34% of those seriously injured were in accidents that occurred on those roads.

Approximately 13% of all injured casualties and approximately 31% of those killed in accidents were pedestrians. Persons aged 65 and over constituted approximately 23% of all pedestrians who were killed or injured, more than twice the percentage of persons aged 65 and over in the total population (approximately 10%). Moreover, crosswalks do not ensure safe crossings: of all pedestrians killed or injured while crossing the road, approximately 72%

were killed or injured on crosswalks. Of children (up to age 14) who were killed or injured while crossing the road, approximately 65% were killed or injured on crosswalks, compared with approximately 71% of those aged 65 and over.

The rate of casualties per 100,000 residents has been declining continuously since 1997. In 1997, there were 814 casualties per 100,000 residents, in 2004 there were 542, and in 2013 there were 301 casualties per 100,000 residents. Similarly, the rate of casualties per 1,000 licenced vehicles has been declining since 1996. The rate of casualties per 1,000 licenced vehicles decreased from 31 in 1996 to 18 in 2004, and 9 in 2013.

2.2.3 Vehicles Involved in Accidents with Casualties

In 2013, 23,091 vehicles were involved in road accidents with casualties, an increase of 3% compared with 2012.

Table D.- Vehicles Involved in Road Accidents, by Type and Selected Characteristics, 2013

Type of Vehicle	Percentage of the total number of motor vehicles	Percentage of annual kilometers travelled	Percentage involved in road accidents with casualties	Percentage involved in fatal road accidents
Total	100.0	100.0	100.0	100.0
Thereof:				
Private cars	82.0	73.0	67.8	49.6
Trucks – up to 3.5 tons (gross weight)	9.0	10.9	7.3	11.3
Truck – 16+ tons (gross weight)	0.8	2.4	1.2	8.0
Motorcycles	4.3	1.7	10.3	9.6

The percentage of large trucks (16+ tons) involved in fatal accidents (8.0%) was 3.3 times higher than the percentage of kilometers they travelled (2.4%). The percentage of motorcycles involved in road accidents with casualties (10.3%) was six times greater than the percentage of kilometers they travelled (1.7%).

The rate of motor vehicles involved in accidents per 1,000 licenced vehicles has been decreasing, from 31 per 1,000 in 1996 to 17 per 1,000 in 2004, and 8 per 1,000 in 2013. Similarly, the rate of motor vehicles involved in accidents per 100 million kilometers travelled (veh./kms.) has been decreasing, from 146 in 1996 to 84 in 2004, and 44 in 2013.

2.2.4 Drivers Involved in Accidents with Casualties

Approximately 74% of the drivers involved in road accidents with casualties were men, and approximately 26% were women, whereas the percentage of women out of all licenced drivers was 43%. The percentage of women out of all drivers involved in fatal accidents was 12%.

The percentage of **young drivers** (up to age 24) out of all drivers involved in accidents with casualties was approximately 19%, whereas their share out of all licenced drivers was approximately 14%. In contrast, the percentage of drivers **aged 65 and over** involved in accidents was approximately 9%, whereas their relative share out of all licenced drivers was approximately 10%.

Approximately 43% of all drivers involved in road accidents with casualties did not commit any driving offence at the time of the accident. Of all drivers involved in road accidents with casualties, approximately 43% of the Jewish drivers and approximately 42% of the Arab drivers did not commit any driving offence at the time of the accident.

In 2013, 13,288 drivers committed a driving offence at the time of the accident. The following is a breakdown by type of offence:

Table E.- Drivers who Committed a Driving Offence at the Time of the Accident, by Type of Offence and Population Group, 2013

Type of offence	Drivers who committed a driving offence at the time of the accident			
	Grand total(1)	Percentage of grand total	Percentage of total Jews	Percentage of total Arabs
Grand Total	13,288	100.0	100.0	100.0
Failure to comply with a traffic light	2,518	18.9	19.7	15.5
Failure to stop for a pedestrian	1,802	13.6	16.0	6.5
Failure to maintain distance	1,260	9.5	7.8	14.9
Failure to give right of way to a vehicle	1,107	8.3	8.0	9.4
Failure to comply with a "stop" sign	832	6.3	7.0	4.1
Failure to comply with a "yield" sign	829	6.2	6.9	4.3
Wrong turn	485	3.6	3.4	4.8
Speeding at the time of the accident	478	3.6	2.2	8.2
Speeding that causes deviation from lane	265	2.0	1.3	4.1
Other offences	3,712	27.9	27.7	28.2

(1) Includes: Non-Arab Christians, members of other religions, persons not classified by religion at the Ministry of Interior, and foreigners (from the Judea and Samaria Area and from abroad).

It should be noted that in 2013 the Police made changes to the types of offences. The main change was in the removal of the offence deviation from lane and the addition of two new offences – changing lanes and speeding that causes deviation from lane.

The three most common driving offences were: failure to comply with a traffic light (19%), failure to stop for a pedestrian (14%) and speeding that causes deviation from lane (10%).

Table F.- Drivers who Committed a Driving Offence at the Time of the Accident, by Type of Offence and Age Group, 2013

Percentages

Type of Offence	Drivers who committed a driving offence at the time of the accident	Thereof:	
		Up to age 18	Ages 55-64
Total	100.0	100.0	100.0
Speeding	3.6	11.4	1.2
Speeding that causes deviation from lane	2.0	5.9	1.3
Failure to give the right of way to pedestrians	13.6	7.6	18.2
Failure to obey a traffic light	18.9	10.6	22.8

The breakdown of driving offences committed at the time of accidents is not uniform among all age groups. Among young drivers (up to age 18), the rates of speeding and deviation from lane were high, whereas the rates of failure to give the right of way to pedestrians and failure to obey a traffic light were relatively low. A different distribution was found among older drivers (aged 55-64).

2.3 "R.A." files – The Judea and Samaria Area

As of May 1994, the data do not include accidents that occurred in the areas of the Palestinian Authority. Because these areas have grown gradually, caution should be exercised in comparison of data from different years.

2.3.1 Road Accidents with Casualties

In 2013, 733 "R.A." files of road accidents with casualties were recorded by the Israel Police in the Judea and Samaria Area (compared to 610 accidents in 2012). The number of fatal road accidents in this area amounted to 29 (compared with 18 fatal road accidents in 2012).

Approximately 12% of all accidents were in the category of "hitting a pedestrian" (compared with 11% in 2012).

2.3.2 Casualties in Road Accidents

In 2013, there were 1,575 casualties caused by road accidents (1,490 in 2012), of those, 32 persons were killed (compared with 27 in 2012), and 161 were seriously injured (compared with 123 in 2012).

Of the casualties, 272 were children (up to age 14), and 55 were persons aged 65 and over.

2.3.3 Vehicles Involved in Road Accidents

In 2013, 1,286 vehicles were involved in road accidents with casualties that occurred in the Judea and Samaria Area. Of those vehicles, approximately 63% were private cars, approximately 14% were trucks, and approximately 6% were public vehicles.

Approximately 13% of the vehicles involved in road accidents with casualties in the Judea and Samaria Area were registered in the Palestinian Authority.

2.4 "General with Casualties" files - reports on road accidents with slightly injured casualties (excluding the Judea and Samaria Area)

In 2013, the Israel Police recorded 47,245 road accidents with slightly injured casualties in "General with Casualties" files, a decrease of approximately 4% compared with 2012.

The data indicate that approximately 84% of those accidents occurred on urban roads, and of those, only 6% occurred at intersections. Approximately 9% of the accidents that occurred on non-urban roads occurred at intersections.

Approximately 76% of the accidents occurred during the day, and approximately 24% occurred at night.

Approximately 73% were collisions of vehicles (approximately 66% of them were front to rear end); approximately 10% of the accidents were of "hitting a pedestrian" type, and the rest were single-vehicle accidents.

In the above incidents, 64,349 persons were slightly injured, (a decrease of approximately 4% compared with 2012), and 84,401 vehicles were involved (a decrease of approximately 4% compared with 2012).

2.5 "General with Casualties" files - reports on road accidents with slightly injured casualties in the Judea and Samaria Area

In 2013, the Israel Police recorded 731 reports on road accidents with slightly injured casualties that occurred in the Judea and Samaria Area in "General with Casualties" files (a decrease of approximately 13% compared with 2012).

The data indicate that approximately 48% of those accidents occurred on urban roads, and only 3% occurred at intersections, whereas approximately 52% of the accidents occurred on non-urban roads, and of them, approximately 5% at intersections on non-urban roads.

Approximately 73% of the reported accidents occurred during the day, and approximately 27% occurred at night; approximately 88% were collisions of vehicles (approximately 47% of them were front to rear end); approximately 14% of the cases were of "hitting a pedestrian" casualties, and the rest were single-vehicle accidents.

In the above accidents, 932 persons were slightly injured, a decrease of approximately 21% compared with 2012, and 1,184 vehicles were involved, a decrease of approximately 12% compared with 2012.

3. Terms, Definitions and Explanations

For Terms, Definitions and Explanations on "Casualties in Road Accidents - Israel Police Data Integrated with Data from 20 Hospitals", see the Introduction to Chapter 8.

For Terms, Definitions and Explanations on "Cost of Road Accidents to the Economy – Allowances Paid by the National Insurance Institute to Casualties of Work-Related Road Accidents", see the Introduction to Chapter 9.

Road accident with casualties: a road accident involving at least one road vehicle in motion, resulting in at least one injured or killed person.¹

In the framework of road accidents handled by the police, four types of files are opened:²

1. **Road accident with casualties – R.A. type:** A road accident in which at least one vehicle in motion was involved and at least one person was injured, and which was defined by the police as an accident that was investigated ("R.A." file). A distinction is made between accidents that are investigated by the police ("R.A." file) and accidents that are not investigated ("General with Casualties" file). This distinction depends on the number of days that elapsed between the date the accident occurred and the date it was reported to the police (reporting gap) as well as on other criteria, such as the number of vehicles, the number of drivers, and the number of casualties involved in the accident.

The data include only road accidents that were reported to the Israel Police. The Israel Police do not record accidents in which only army vehicles are involved. There is also a separation between national data (excluding the Judea and Samaria Area) and data on accidents that occurred in the Judea and Samaria Area.

¹ As of 1.8.1961, it was no longer mandatory to report accidents of the "damage only" type. Therefore no data are available at the Central Bureau of Statistics on road accidents without casualties that occurred after that date.

² For details on the changes made to the criteria for opening different types of road accident files, see: Central Bureau of Statistics (2009). *Road Accidents with Casualties 2008, Part I: General Summaries* (Section 4 of the Introduction). Publication No. 1378. Jerusalem: Author.

2. **Road accident of the "D.O." (damage only) type:** A road accident without casualties, with damage only (investigated by the Police).
3. **Road accident of the "general with casualties" type:** A road accident that resulted in a slight injury of at least one person, and that was defined by the police as an accident not investigated by the police ("General with Casualties" file).
4. **Road accident of general "D.O." type:** A road accident without casualties, with damage only but not classified as "D.O." (not investigated by the Police).

Road: A strip of paved earth intended for walking or riding, and on which the public has passage rights. Includes street, alley, square, passage, and bridge.

Urban road: A road within the boundaries of a built-up area, with entries and exits sign-posted as such. Urban roads often have a speed limit of 50 km/h.

Intersection: An area at which two or more roads meet. Road accidents at intersections also include those that occurred on one of the roads as a result of proximity to the intersection.

Fatal road accident: A road accident in which at least one person was killed, or a road accident in which at least one person was injured and died of his or her injuries within 30 days.

Person killed in a road accident: A person who died in a road accident, or a person who was injured in a road accident and died of his or her injuries within 30 days.

Serious road accident: A road accident in which at least one person was seriously injured, and in which no one was killed.

Person seriously injured: A person who was injured in a road accident and was hospitalized for a period of 24 hours or more, not for observation only. The words "not for observation only" were added by the Israel Police in December 1995 in order to obtain a clear and uniform definition, because the previous definition was not applied uniformly in the field. The previous change in the definition "seriously injured" was made in the second half of 1970. Until then, only those hospitalized for at least six days were included. Attention should therefore be paid to the difference in definitions when comparing data for different years.

Slight road accident: A road accident in which at least one person was slightly injured, and in which no one was killed or seriously injured.

Person slightly injured in a road accident: A person who was injured in a road accident and was not hospitalized, or was hospitalized for less than 24 hours or for observation only.

Type of accident is determined by the initial condition of the accident, unless the accident was specifically listed as a "final condition". Thus, for example, an accident that began as a skid and ended by overturning would be classified as skidding; an accident that began as a collision and ended by hitting a pedestrian would be classified as a collision.

Vehicle: Any motorized or non-motorized vehicle, including wagons, bicycles, etc.³

Type of vehicle: Beginning with the publication for 2009, the list of vehicle types involved in road accidents was revised and adjusted to the changes introduced by the Ministry of Transport in 2007. The previous revision was made in 1994. Historical data were re-calculated as of 2000 in accordance with the new classification.

The main changes were listed for the following types of vehicles:

1. Motorcycles - as of 2007, motorcycles are defined according to engine capacity in cc (up to 50; 51-125; 126-400; 401+). Consequently, the tables were revised. The previous revision was made in 1991.
2. Trucks - the classification is based on the gross weight of the truck, and a distinction is made between trucks exceeding 3.5 tons and trucks weighing up to 3.5 tons. Until 2008, the distinction was between trucks exceeding 4 tons and trucks weighing up to 4 tons.

As of 1994, minibuses are not included (see explanation below).

3. Minibuses – up to 1993, minibuses were included as vehicles with a special permit for carrying passengers, and were classified in the group of trucks weighing up to 4 tons. During 1993, those vehicles were classified separately, and as of 1994 they have been presented as minibuses.

As a result of these changes, caution should be exercised in comparing data (especially data on motorcycles and trucks) with data from the years preceding the changes and published in previous publications.

Type of vehicle ownership: Determined by the licenced owner of the vehicle. There are four types of ownership: private, leasing, company (excluding self-employed persons), and rental or touring.

Driver's offence is recorded if the accident examiner has determined that the offence contributed to the accident. The driver involved will not necessarily be convicted or prosecuted for the offence.

Driver: A person driving a vehicle (even without a driver's licence).

Passenger: A person (excluding the driver) who is travelling in a vehicle, or who is at the stage of entering or leaving it. Including a person riding a bicycle or a motorcycle (except for the driver).

Pedestrian: A person involved in a road accident with casualties, other than the passengers or the driver of the vehicle. Included are occupants of or persons pushing or pulling a child's

³ For definitions and explanations relating to motor vehicles, see: Central Bureau of Statistics (2011). *Motor Vehicles 2011*. Publication No. 1496. Jerusalem: Author.

carriage, a person in a wheelchair or any other small vehicle without an engine, a pedestrian on roller-skates, skateboard, or a pedestrian pushing a bicycle or motorcycle.

Accidents per 1,000 licenced vehicles and per 100,000 residents: The data are annual averages, unless otherwise noted in the table.

Day and night: Determined according to sunrise and sunset each day of the year.

Population group:

- **Jews**
- **Arabs:** Moslems, Arab-Christians and Druze
- **Others:** Non-Arab Christians, members of other religions, and persons not classified by religion at the Ministry of Interior, foreigners (from the Judea and Samaria Area and from abroad) and persons for whom their population group is unknown.

Locality: In all of the tables except for Table 2.13, the locality is the one in which the accident occurred. In Table 2.13, data are presented according to the localities of the residence of the road accident casualties.

4. Methodology

For an explanation on the methodology used in the chapter "Casualties in Road Accidents – Israel Police Data Integrated with Data from 20 Hospitals", see the Introduction to Chapter 8.

For an explanation of the methodology used in the chapter "Cost of Road Accidents to the Economy – Allowances Paid by the National Insurance Institute to Casualties in Work-Related Road Accidents", see the Introduction to Chapter 9.

A. The Population Investigated

The information in this publication includes road accidents in which persons were killed or injured, and were classified by the police in two types of files: "R.A." and "General with Casualties".

B. The Period Investigated

The information in this publication refers to road accidents that occurred in 2013.

The tables at the beginning of the publication provide a comparison between years and include data for 10 years, 2004–2013.

International comparison of accident data is published for the years 2007–2010.

C. Method of Investigation

The data are based on administrative files received from the Israel Police.

D. Working with Data

The data received from the police undergo a quality check at the CBS, which includes logical testing, editing, encoding, and completion of data, as well as imputation of missing data.

Imputation of data is carried out in cases where a record on a vehicle or a driver – and sometimes a casualty – is missing. For example: in a front-to-side collision, if there is information on two vehicles and only one driver, an additional driver will be imputed to the second vehicle.

A comparison of the files with the Population Register reveals that the police file also includes persons killed in an accident who died of their injuries after more than 30 days. Hence, according to the accepted definitions (see Definitions in Section 3), those cases should be classified as seriously injured; i.e., they should be deducted from the total number of persons killed in accidents and added to the total number of persons seriously injured. As of 2008, the CBS has been carrying out regular comparisons of the accident files received from the Israel Police and the Population Register file, and every person who died more than 30 days after the date of the accident is classified as "seriously injured". The comparative tables appearing in the first part of the publication were also updated, starting with data from 2003.

The following are data on the number of persons who died more than 30 days after the date of the accident, and who were classified as seriously injured:

2003	2004	2005	2006	2007	2008	2009(1)	2010	2011	2012	2013
6	13	11	9	16	16	7	15	11	9	7

(1) Including one person killed in an accident in the Judea and Samaria Area.

As a result of the revision of data on persons killed (described above), data on fatal accidents were also revised. The number of accidents that were re-classified from a "fatal accident" to a "serious accident" because all of the casualties died of their injuries more than 30 days after the date of the accident is presented below:

2003	2004	2005	2006	2007	2008	2009	2010	2011	2012	2013
5	12	11	9	16	16	6	14	11	9	7

E. Reliability of Data

The data are collected from the entire population. Hence there are no sampling errors.

The administrative file that the data are based on aims primarily to serve the needs of the body responsible for it – the Israel Police. Data are affected by changes that the Police make in priorities, definitions, and implementation of decisions. For example, changes in the criteria for opening different types of road accident files affect the number of "R.A. files", and lead to irregularity in the data series. This also makes it difficult to compare data from the period before the changes were implemented with data from the period after the changes.

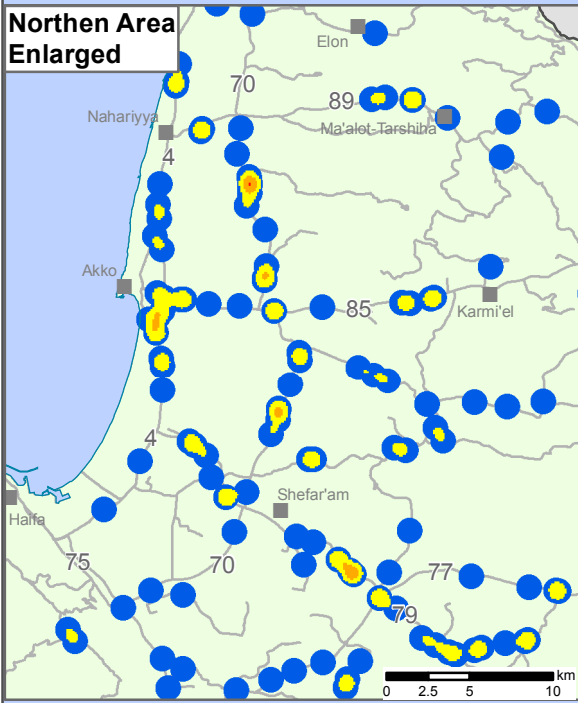
On 15 February each year, the CBS receives the last file for the previous year from the police. Therefore the updated data are valid as per that date.

STATE OF ISRAEL

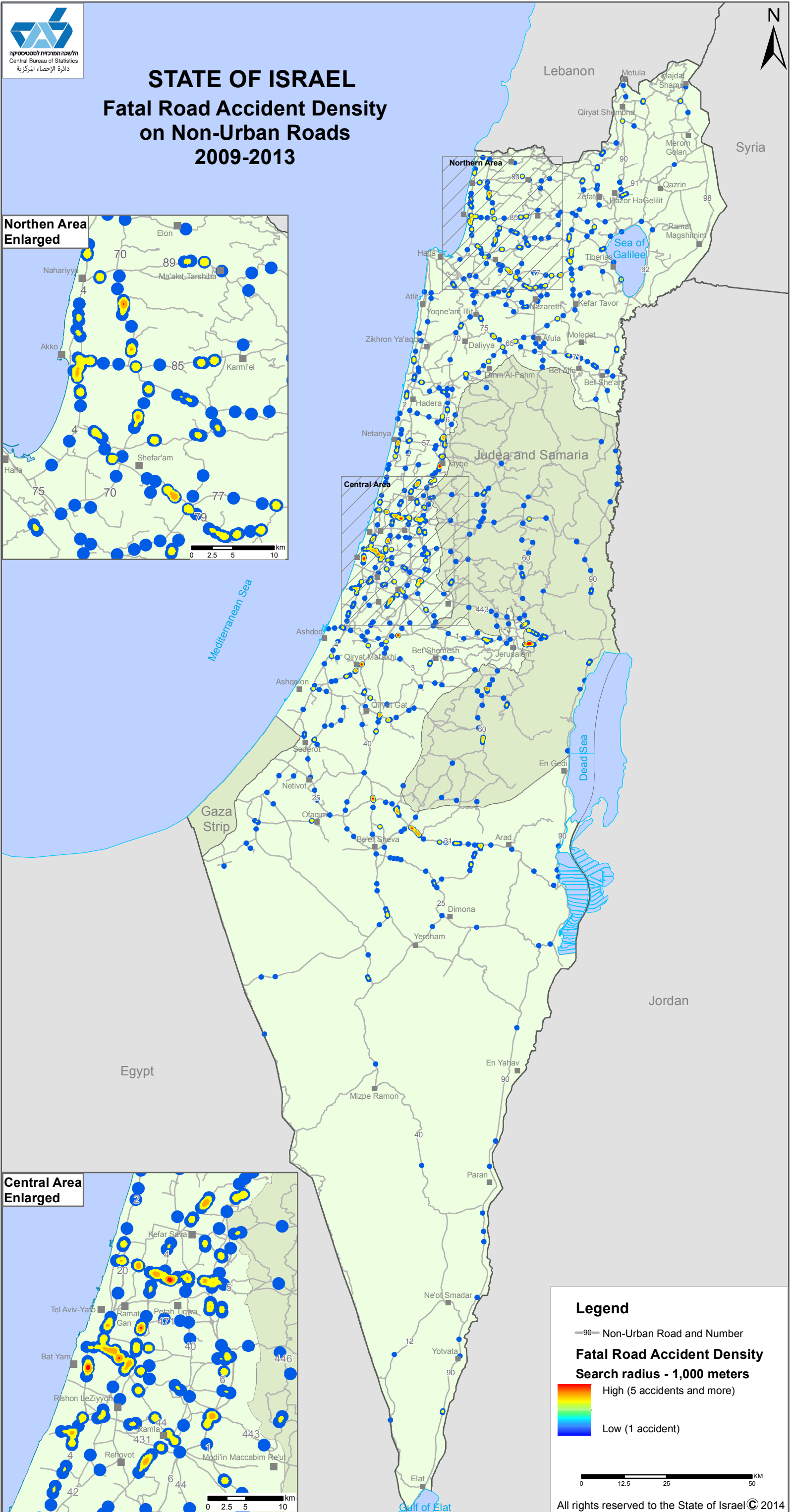
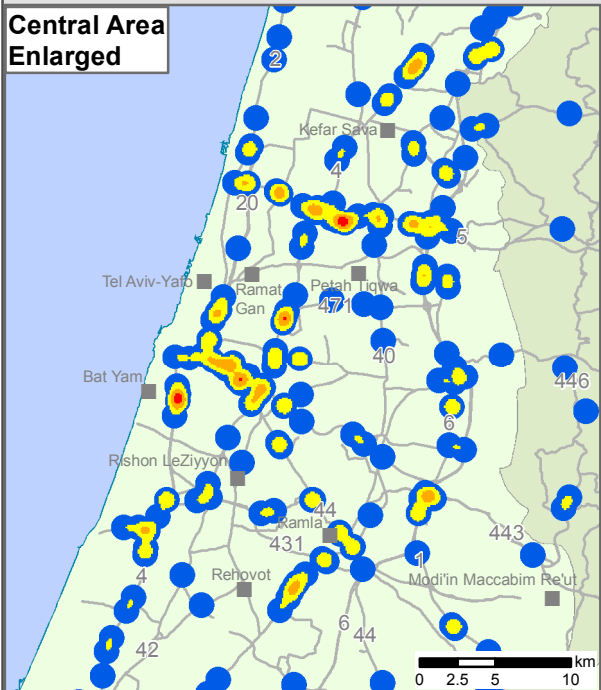
Fatal Road Accident Density on Non-Urban Roads 2009-2013



**Northern Area
Enlarged**



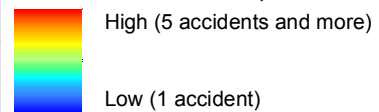
**Central Area
Enlarged**



Legend

—90— Non-Urban Road and Number

Fatal Road Accident Density
Search radius - 1,000 meters

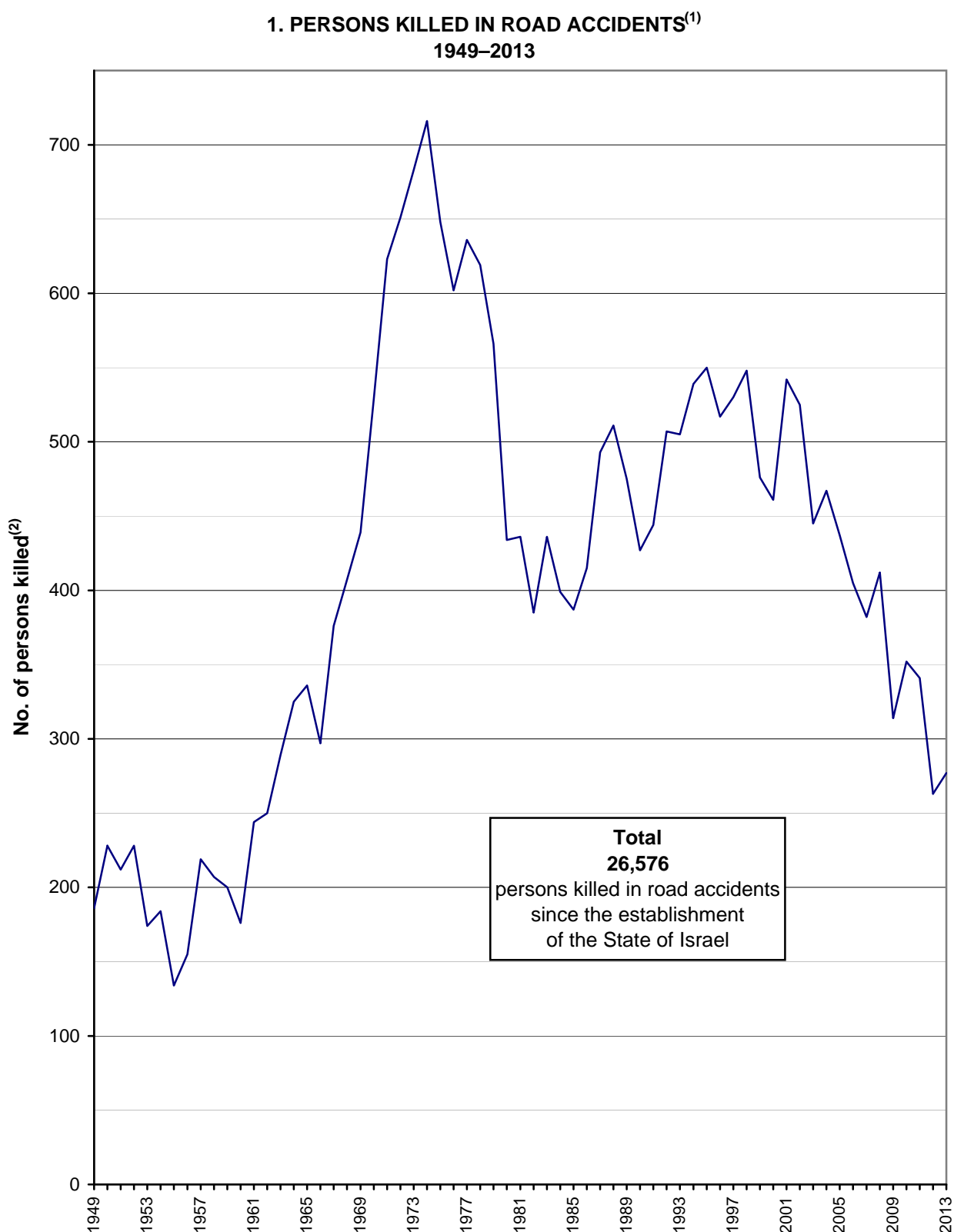


0 12.5 25 50 KM

DIAGRAMS

Road Accidents with Casualties

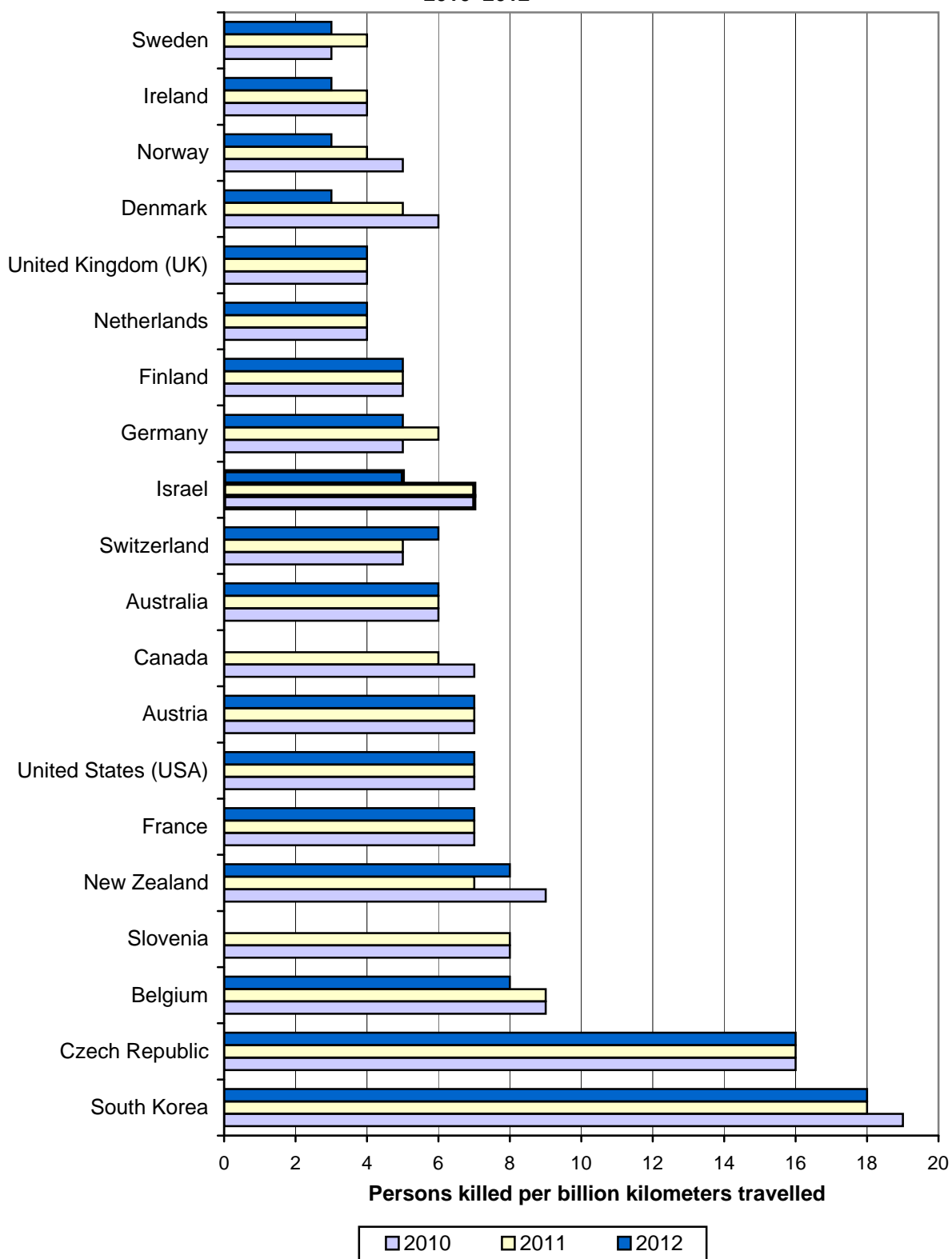
(Road Accident Files – R.A. type,
not including Judea and Samaria Area)



⁽¹⁾ Road accidents with casualties (road accident files of R.A.), excluding those that occurred in the Judea and Samaria Area.

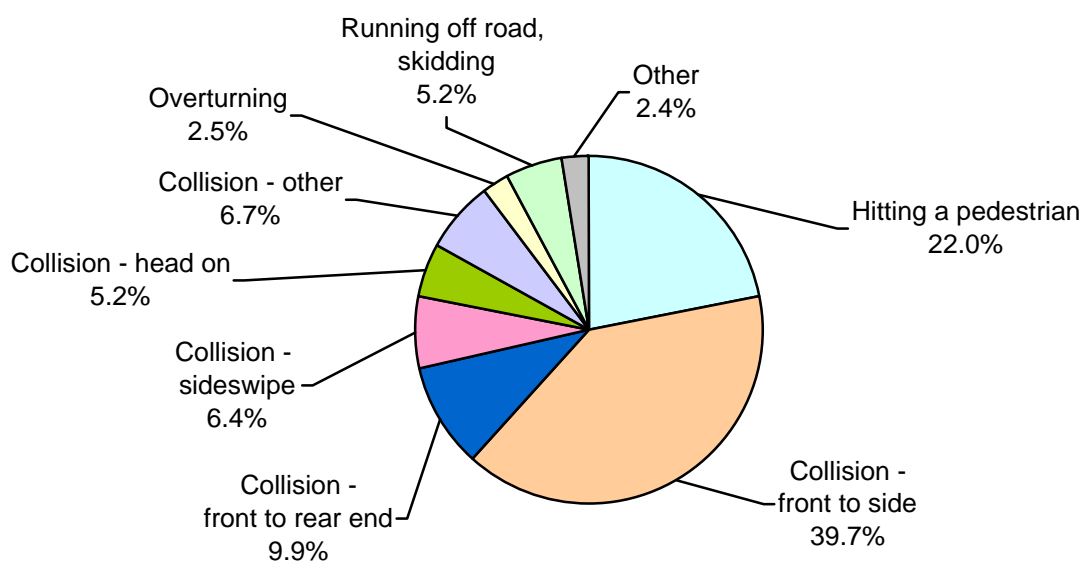
⁽²⁾ As of 2003, the total number of persons killed does not include persons who died of their injuries more than 30 days after the date of the accident (late killed). Hence, late killed persons are classified as seriously injured. See note (2) to table A in the summary tables.

**2. PERSONS KILLED IN ROAD ACCIDENTS PER BILLION KILOMETERS TRAVELLED –
INTERNATIONAL COMPARISON⁽¹⁾
2010–2012**



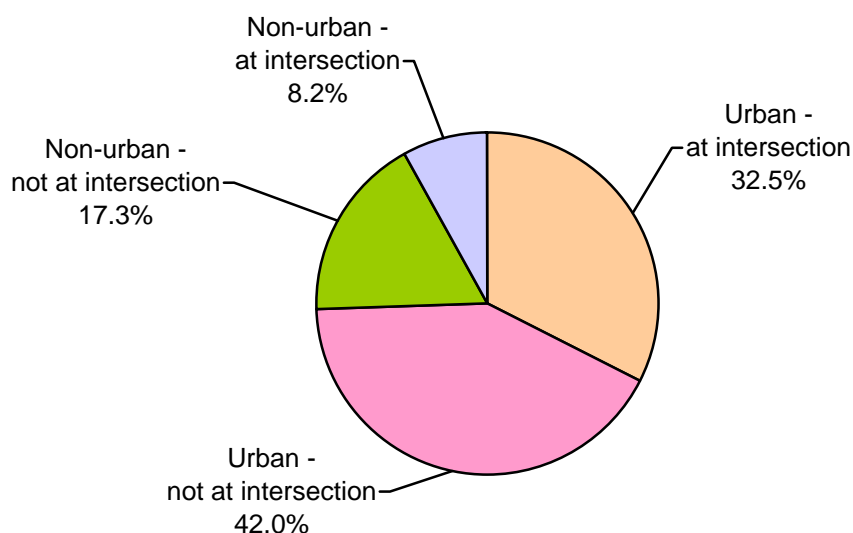
⁽¹⁾ Source: IRTAD - International Traffic Safety Data and Analysis Group.
Some data are missing for some countries.

3. ROAD ACCIDENTS WITH CASUALTIES,⁽¹⁾ BY TYPE OF ACCIDENT 2013



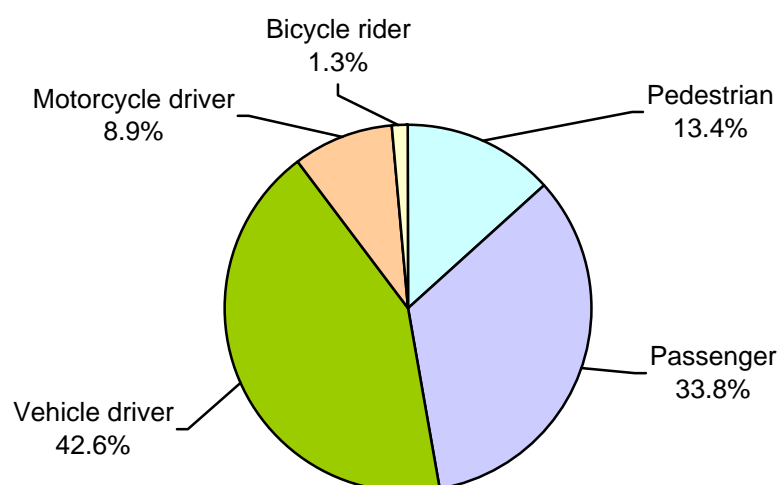
⁽¹⁾ Road accidents with casualties (road accident files of R.A.), excluding those that occurred in the Judea and Samaria Area.

4. ROAD ACCIDENTS WITH CASUALTIES,⁽¹⁾ BY TYPE OF ROAD 2013



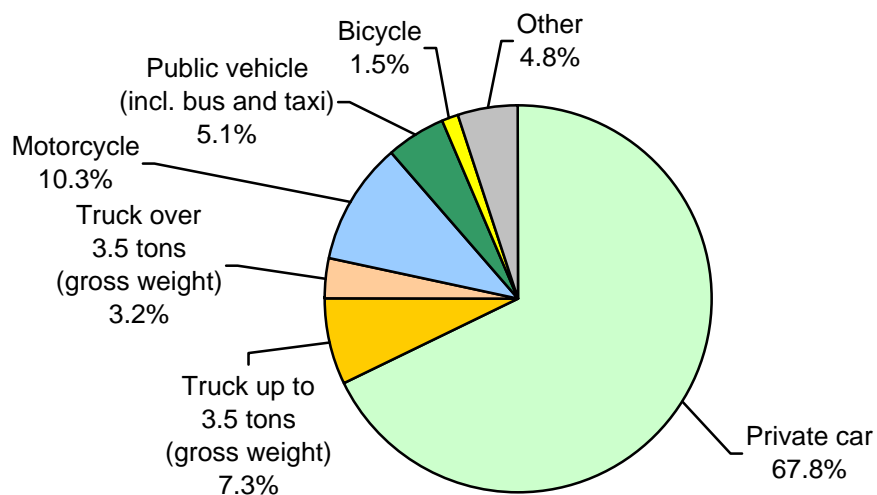
⁽¹⁾ Road accidents with casualties (road accident files of R.A.), excluding those that occurred in the Judea and Samaria Area.

5. CASUALTIES IN ROAD ACCIDENTS,⁽¹⁾ BY TYPE OF CASUALTY 2013



⁽¹⁾ Road accidents with casualties (road accident files of R.A.), excluding those that occurred in the Judea and Samaria Area.

6. VEHICLES INVOLVED IN ROAD ACCIDENTS WITH CASUALTIES,⁽¹⁾ BY TYPE OF VEHICLE 2013

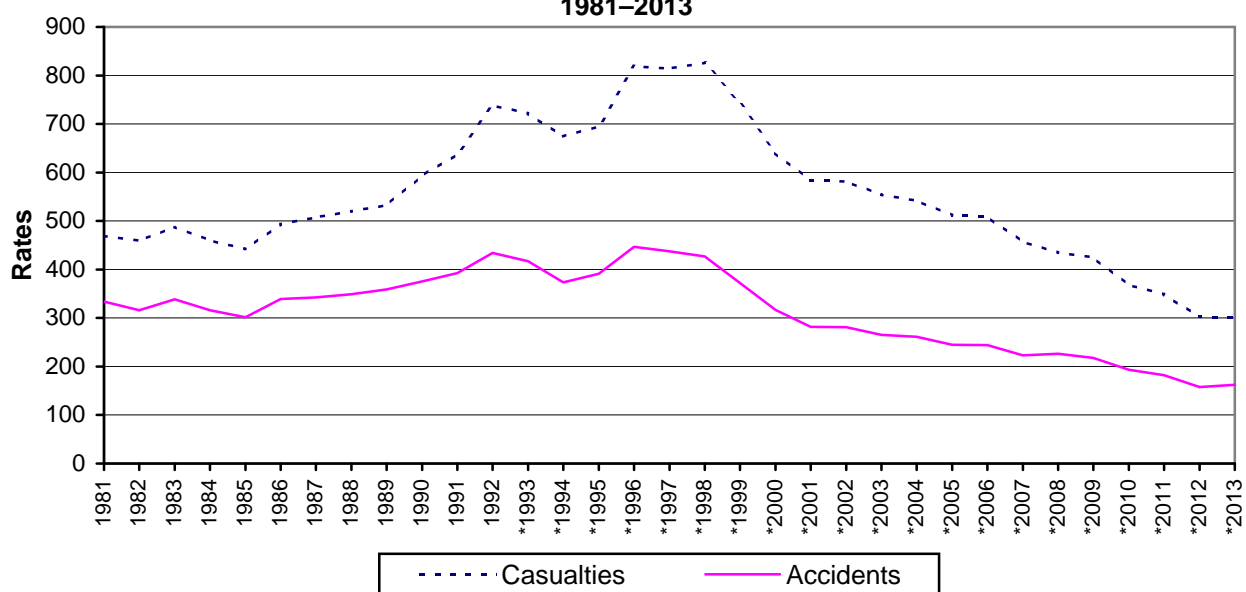


⁽¹⁾ Road accidents with casualties (road accident files of R.A.), excluding those that occurred in the Judea and Samaria Area.

7. ROAD ACCIDENTS WITH CASUALTIES,⁽¹⁾ AND CASUALTIES

(Rates per 100,000 residents)

1981–2013



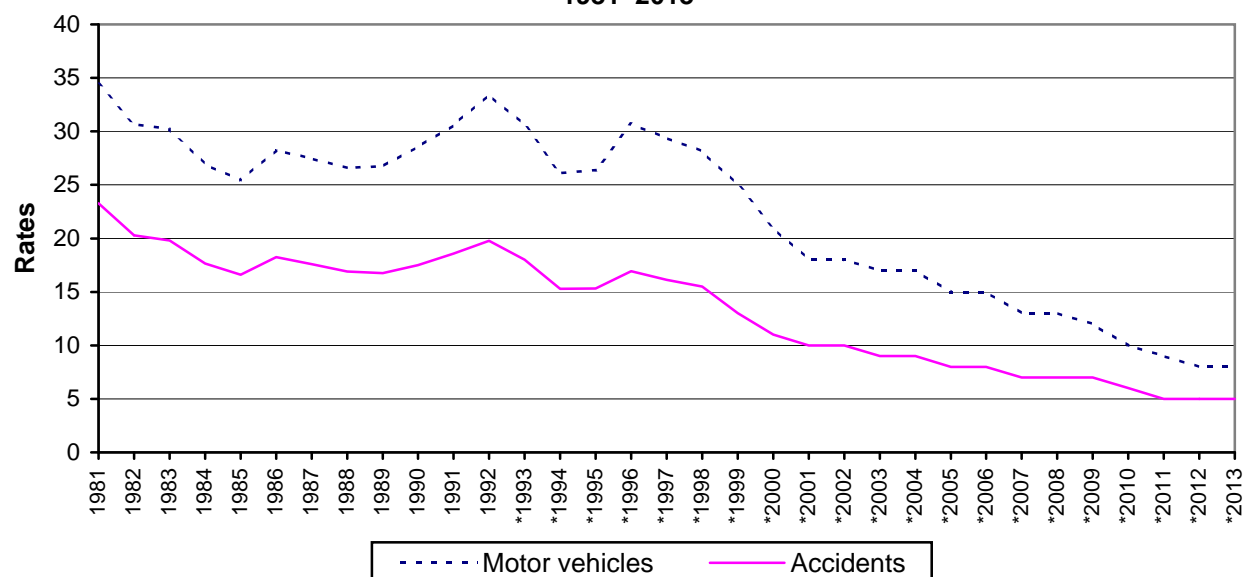
⁽¹⁾ Road accidents with casualties (road accident files of R.A.), excluding those that occurred in the Judea and Samaria Area.

* See note (1) to table A in the summary tables.

8. ROAD ACCIDENTS WITH CASUALTIES,⁽¹⁾ AND MOTOR VEHICLES INVOLVED

(Rates per 1,000 licenced vehicles)

1981–2013



⁽¹⁾ Road accidents with casualties (road accident files of R.A.), excluding those that occurred in the Judea and Samaria Area.

* See note (1) to table A in the summary tables.

לוחות TABLES

סימנים מיוחדים

ריק = חוסר מקרים או נתונים שאין להם משמעות בגלל מבנה הלוח

.. = נתונים בלתי ידועים או שאינם ניתנים לפרסום

Special Symbols

Blank space = no cases or irrelevant as a result of the table's structure

.. = unknown or not for publication

לוחות השוואתיים – חלק א

(2013–2004)

תאונות דרכים עם נפגעים

(תיקי ת"ד, לא כולל תאונות שאירעו באזור יהודה והשומרון)

COMPARATIVE TABLES – PART A

(2004–2013)

Road Accidents with Casualties

(R.A. Files, Excluding the Judea and Samaria Area)

TABLE A. - ROAD ACCIDENTS, CASUALTIES AND VEHICLES
INVOLVED IN ROAD ACCIDENTS(1)

לוח א. - תאונות דרכים, נפגעים וכלי רכב
המעורבים בתאונות(1)

שנה	Accidents						Casualties						כלי רכב המעורבים בתאונות Vehicles involved in road accidents	
	תאונות			נפגעים			לפי חומרה			לפי סוג				
	סך הכל			סך הכל			פצוע קל			פצוע קל				
	סך הכל	דרך עירונית	דרך לא-עירונית	סך הכל	פצוע קל	פצוע קשה (2)	פצוע קל	פצוע קשה (2)	פצוע קל	פצוע קשה (2)	פצוע קל	פצוע קשה (2)		
Year	Total	Urban road	Non-urban road	Total	Slightly injured	Seriously injured	Slightly injured	Seriously injured	Slightly injured	Seriously injured	Slightly injured	Seriously injured	Year	
2013	13,048	9,720	3,328	24,294	22,393	1,624	22,393	1,624	22,393	1,624	22,393	1,624	2013	
2012	12,484	9,192	3,292	23,904	22,030	1,611	22,030	1,611	22,030	1,611	22,030	1,611	2012	
2011	14,127	10,513	3,614	27,141	25,460	1,340	25,460	1,340	25,460	1,340	25,460	1,340	2011	
2010	14,724	10,827	3,897	28,084	26,049	1,683	26,049	1,683	26,049	1,683	26,049	1,683	2010	
2009	16,308	11,959	4,349	31,832	29,777	1,741	29,777	1,741	29,777	1,741	29,777	1,741	2009	
2008	16,531	12,373	4,158	31,811	29,336	2,063	29,336	2,063	29,336	2,063	29,336	2,063	2008	
2007	16,016	11,818	4,198	32,805	30,328	2,095	30,328	2,095	30,328	2,095	30,328	2,095	2007	
2006	17,190	12,579	4,611	35,898	33,188	2,305	33,188	2,305	33,188	2,305	33,188	2,305	2006	
2005	16,986	12,537	4,449	35,471	32,671	2,363	32,671	2,363	32,671	2,363	32,671	2,363	2005	
2004	17,763	12,988	4,775	36,921	33,999	2,455	33,999	2,455	33,999	2,455	33,999	2,455	2004	
2003	17,745	13,049	4,696	37,080	34,219	2,416	34,219	2,416	34,219	2,416	34,219	2,416	2003	
2002	18,490	13,553	4,937	38,204	35,260	2,419	35,260	2,419	35,260	2,419	35,260	2,419	2002	
2001	18,140	13,360	4,780	37,589	34,403	2,644	34,403	2,644	34,403	2,644	34,403	2,644	2001	
2000	19,925	14,853	5,072	40,278	36,921	2,896	36,921	2,896	36,921	2,896	36,921	2,896	2000	
1999	22,798	17,036	5,762	45,503	41,913	3,114	41,913	3,114	41,913	3,114	41,913	3,114	1999	
1998	25,337	19,275	6,062	49,290	45,368	3,374	45,368	3,374	45,368	3,374	45,368	3,374	1998	
1997	25,491	20,194	5,297	47,451	43,449	3,472	43,449	3,472	43,449	3,472	43,449	3,472	1997	
1996	25,405	20,056	5,349	46,534	42,467	3,550	42,467	3,550	42,467	3,550	42,467	3,550	1996	
1995	21,688	17,050	4,638	38,524	34,009	3,965	34,009	3,965	34,009	3,965	34,009	3,965	1995	
1994	20,152	15,568	4,584	36,397	31,960	3,898	31,960	3,898	31,960	3,898	31,960	3,898	1994	
1993	21,938	16,825	5,113	37,992	33,365	4,122	33,365	4,122	33,365	4,122	33,365	4,122	1993	
1992	22,259	17,090	5,169	37,838	32,655	4,676	32,655	4,676	32,655	4,676	32,655	4,676	1992	
1991	19,417	15,070	4,347	31,541	26,950	4,147	26,950	4,147	26,950	4,147	26,950	4,147	1991	
1990	17,496	13,554	3,942	27,668	23,276	3,965	23,276	3,965	23,276	3,965	23,276	3,965	1990	
1989	16,213	12,636	3,577	24,062	20,051	3,536	20,051	3,536	20,051	3,536	20,051	3,536	1989	
1988	15,497	12,174	3,323	23,088	18,780	3,797	18,780	3,797	18,780	3,797	18,780	3,797	1988	
1987	14,955	11,738	3,217	22,173	18,039	3,641	18,039	3,641	18,039	3,641	18,039	3,641	1987	
1986	14,568	11,573	2,995	21,206	17,514	3,277	17,514	3,277	17,514	3,277	17,514	3,277	1986	
1985	12,761	10,203	2,558	18,709	15,258	3,064	15,258	3,064	15,258	3,064	15,258	3,064	1985	
1984	13,152	10,617	2,535	19,116	15,443	3,274	15,443	3,274	15,443	3,274	15,443	3,274	1984	
1983	13,785	11,094	2,691	19,867	15,994	3,437	15,994	3,437	15,994	3,437	15,994	3,437	1983	
1982	12,727	10,357	2,370	18,489	15,020	3,084	15,020	3,084	15,020	3,084	15,020	3,084	1982	
1981	13,174	10,876	2,298	18,528	14,815	3,277	14,815	3,277	14,815	3,277	14,815	3,277	1981	
1980	12,716	10,577	2,139	17,881	14,182	3,265	14,182	3,265	14,182	3,265	14,182	3,265	1980	
1979	14,367	11,583	2,784	20,633	16,445	3,622	16,445	3,622	16,445	3,622	16,445	3,622	1979	
1978	16,695	13,243	3,452	24,044	19,614	3,811	19,614	3,811	19,614	3,811	19,614	3,811	1978	
1977	15,753	12,420	3,333	22,721	18,595	3,490	18,595	3,490	18,595	3,490	18,595	3,490	1977	
1976	14,322	11,096	3,226	20,920	16,846	3,472	16,846	3,472	16,846	3,472	16,846	3,472	1976	
1975	14,309	10,992	3,317	21,106	17,065	3,393	17,065	3,393	17,065	3,393	17,065	3,393	1975	
1974	14,719	11,118	3,601	21,555	17,463	3,376	17,463	3,376	17,463	3,376	17,463	3,376	1974	
1973	14,606	10,952	3,654	21,730	17,542	3,505	17,542	3,505	17,542	3,505	17,542	3,505	1973	
1972	15,303	11,765	3,538	22,011	17,552	3,808	17,552	3,808	17,552	3,808	17,552	3,808	1972	
1971	14,757	11,497	3,260	21,005	16,629	3,753	16,629	3,753	16,629	3,753	16,629	3,753	1971	
1970	13,355	10,338	3,017	19,526	15,847	3,150	15,847	3,150	15,847	3,150	15,847	3,150	1970	
1969	12,243	9,486	2,757	17,459	14,020	3,000	14,020	3,000	14,020	3,000	14,020	3,000	1969	
1968	11,197	8,729	2,468	15,784	12,746	2,631	12,746	2,631	12,746	2,631	12,746	2,631	1968	
1967	10,826	8,460	2,366	15,039	12,119	2,544	12,119	2,544	12,119	2,544	12,119	2,544	1967	
1966	11,234	9,242	1,992	15,545	12,666	2,582	12,666	2,582	12,666	2,582	12,666	2,582	1966	
1965	11,356	9,207	2,149	15,474	12,520	2,618	12,520	2,618	12,520	2,618	12,520	2,618	1965	
1964	11,869	9,307	2,562	16,025	13,081	2,619	13,081	2,619	13,081	2,619	13,081	2,619	1964	
1963	10,656	8,365	2,291	14,113	11,486	2,338	11,486	2,338	11,486	2,338	11,486	2,338	1963	
1962	9,239	7,312	1,927	12,123	9,852	2,021	9,852	2,021	9,852	2,021	9,852	2,021	1962	
1961	8,790	6,880	1,910	11,162	8,985	1,933	8,985	1,933	8,985	1,933	8,985	1,933	1961	
1960	8,356	6,638	1,718	10,542	8,498	1,868	8,498	1,868	8,498	1,868	8,498	1,868	1960	
1959	8,255	6,553	1,702	10,738	8,398	2,140	8,398	2,140	8,398	2,140	8,398	2,140	1959	
1958	8,097	10,269	8,032	2,030	8,032	2,030	8,032	2,030	8,032	2,030	1958	
1957	7,067	8,873	6,811	1,843	6,811	1,843	6,811	1,843	6,811	1,843	1957	
1956	6,249	7,843	6,079	1,609	6,079	1,609	6,079	1,609	6,079	1,609	1956	
1955	5,192	6,432	4,992	1,306	4,992	1,306	4,992	1,306	4,992	1,306	1955	
1954	4,691	5,912	4,434	1,294	4,434	1,294	4,434	1,294	4,434	1,294	1954	
1953	4,035	5,056	3,707	1,175	3,707	1,175	3,707	1,175	3,707	1,175	1953	
1952	3,888	5,036	3,515	1,293	3,515	1,293	3,515	1,293	3,515	1,293	1952	
1951	3,732	4,751	3,203	1,336	3,203	1,336	3,203	1,336	3,203	1,336	1951	
1950	3,132	3,875	1950	
1949	2,126	2,794	1949	

- (1) יש להיזהר בהשוואת התוצאות בין שנים שונות, עקב שינויים מינהליים שביצעה משטרת ישראל בנוחלי רישום תאונות במהלך 1993 ובדצמבר 1995. ראו סעיף 3 במבוא "מונחים, הגדרות והסברים".
- (2) החל משנת 2003 מספר ההרוגים בתאונות דרכים אינו כולל נפגעים שנפטרו לאחר למעלה מ-30 יום מיום התאונה; נפטרים מאוחרים אלה סווגו כפצועים קשה. ראו מבוא.

**TABLE B. - ROAD ACCIDENTS, BY MONTH, TYPE
AND TIME OF ACCIDENT**

**לוח ב. - תאונות דרכים, לפי חודש, סוג
וזמן התאונה**

	2013	2012	2011	2010	2009	2008	2007	2006	2005	2004	
All accidents	13,048	12,484	14,127	14,724	16,308	16,531	16,016	17,190	16,986	17,763	כל התאונות
Month											חודש
January	1,159	1,127	1,287	1,304	1,386	1,557	1,497	1,697	1,482	1,600	ינואר
February	979	960	1,187	1,225	1,310	1,310	1,347	1,322	1,230	1,597	פברואר
March	1,050	971	1,299	1,268	1,435	1,490	1,361	1,489	1,550	1,586	מרס
April	930	1,037	1,102	1,224	1,319	1,397	1,227	1,291	1,368	1,412	אפריל
May	1,045	1,158	1,225	1,237	1,446	1,445	1,358	1,478	1,493	1,495	מאי
June	1,137	1,028	1,249	1,239	1,418	1,374	1,421	1,437	1,434	1,454	יוני
July	1,159	1,167	1,247	1,227	1,375	1,393	1,427	1,255	1,307	1,472	יולי
August	1,143	1,118	1,131	1,195	1,404	1,355	1,278	1,325	1,299	1,465	אוגוסט
September	1,036	905	1,116	1,072	1,259	1,401	1,206	1,457	1,513	1,372	ספטמבר
October	1,277	1,034	1,020	1,250	1,302	1,194	1,378	1,461	1,341	1,414	אוקטובר
November	1,079	980	1,126	1,295	1,239	1,330	1,230	1,460	1,432	1,423	נובמבר
December	1,054	999	1,138	1,188	1,415	1,285	1,286	1,518	1,537	1,473	דצמבר
Type of accident											סוג תאונה
Hitting a pedestrian	2,867	2,716	2,721	2,653	2,772	2,973	2,741	2,859	2,662	2,639	פגיעה בחולך רגל
<i>Collisions - total</i>	<i>8,857</i>	<i>8,581</i>	<i>10,084</i>	<i>10,746</i>	<i>12,248</i>	<i>12,474</i>	<i>12,205</i>	<i>13,255</i>	<i>13,344</i>	<i>14,096</i>	<i>התנגשויות - סך הכל</i>
Front to side	5,175	5,120	5,868	6,760	7,468	7,943	7,784	8,617	8,712	9,198	חזית בצד
Front to rear end	1,289	1,147	1,358	1,491	1,820	1,827	1,919	1,859	1,779	2,147	חזית באחור
Sideswipe	836	797	1,080	973	1,090	1,074	921	952	986	886	צד בצד
Head-on	678	677	769	580	718	653	603	714	717	731	חזית בחזית
Rear end to side\front	79	88	102	37	31	20	14	19	19	26	אחור בצד/בחזית
With parked vehicle	136	123	124	135	156	153	141	179	151	193	ברכב חונה
With fixed object	664	629	783	770	965	804	823	915	980	915	בעצם דומם
Running off road	102	91	132	129	110	105	147	171	161	167	ירידה מהכביש
Overtaking	321	305	374	408	400	412	438	478	465	509	התהפכות
Skidding	575	524	529	483	469	296	226	150	142	113	החלקה
Injury to passenger in vehicle	50	63	45	44	41	33	56	57	39	36	פגיעה בנוסע ברכב
Falling from moving vehicle	37	50	44	17	28	21	39	31	25	28	נפילה מרכב נע
Other and not known	239	154	198	244	240	217	164	189	148	175	אחר ולא ידוע
Time of accident											זמן התאונה
Day	8,580	8,049	9,094	9,726	10,772	10,947	10,389	10,982	10,820	11,272	יום
Night	4,468	4,435	5,033	4,998	5,536	5,584	5,627	6,208	6,166	6,491	לילה

**TABLE C. - ROAD ACCIDENTS, BY TYPE OF ROAD
AND SEVERITY**

**לוח ג. - תאונות דרכים, לפי סוג דרך
וחומרה**

	2013	2012	2011	2010	2009	2008	2007	2006	2005	2004	
All accidents	13,048	12,484	14,127	14,724	16,308	16,531	16,016	17,190	16,986	17,763	כל התאונות
Fatal	252	234	309	305	284	345	335	364	370	416	קטלניות
Serious	1,413	1,403	1,098	1,375	1,467	1,652	1,699	1,880	1,896	1,980	קשות
Slight	11,383	10,847	12,720	13,044	14,557	14,534	13,982	14,946	14,720	15,367	קלות
Urban road	9,720	9,192	10,513	10,827	11,959	12,373	11,818	12,579	12,537	12,987	דרך עירונית
Fatal	120	106	132	145	127	157	147	178	160	166	קטלניות
Serious	992	986	765	949	963	1,117	1,126	1,228	1,239	1,303	קשות
Slight	8,608	8,100	9,616	9,733	10,869	11,099	10,545	11,173	11,138	11,518	קלות
<i>At intersection</i>	<i>4,237</i>	<i>4,248</i>	<i>4,555</i>	<i>4,650</i>	<i>5,181</i>	<i>5,838</i>	<i>6,105</i>	<i>6,502</i>	<i>6,773</i>	<i>6,827</i>	<i>בצומת</i>
Fatal	43	36	35	34	51	53	60	59	48	52	קטלניות
Serious	303	280	215	287	278	364	392	381	383	426	קשות
Slight	3,891	3,932	4,305	4,329	4,852	5,421	5,653	6,062	6,342	6,349	קלות
<i>Not at intersection</i>	<i>5,483</i>	<i>4,944</i>	<i>5,958</i>	<i>6,177</i>	<i>6,778</i>	<i>6,535</i>	<i>5,713</i>	<i>6,077</i>	<i>5,764</i>	<i>6,160</i>	<i>לא בצומת</i>
Fatal	77	70	97	111	76	104	87	119	112	114	קטלניות
Serious	689	706	550	662	685	753	734	847	856	877	קשות
Slight	4,717	4,168	5,311	5,404	6,017	5,678	4,892	5,111	4,796	5,169	קלות
Non-urban road	3,328	3,292	3,614	3,897	4,349	4,158	4,198	4,611	4,449	4,776	דרך לא-עירונית
Fatal	132	128	177	160	157	188	188	186	210	250	קטלניות
Serious	421	417	333	426	504	535	573	652	657	677	קשות
Slight	2,775	2,747	3,104	3,311	3,688	3,435	3,437	3,773	3,582	3,849	קלות
<i>At intersection</i>	<i>1,066</i>	<i>997</i>	<i>1,025</i>	<i>1,328</i>	<i>1,798</i>	<i>1,813</i>	<i>1,828</i>	<i>2,087</i>	<i>1,918</i>	<i>2,137</i>	<i>בצומת</i>
Fatal	24	27	21	30	17	33	42	45	51	49	קטלניות
Serious	75	69	54	117	136	149	182	204	191	211	קשות
Slight	967	901	950	1,181	1,645	1,631	1,604	1,838	1,676	1,877	קלות
<i>Not at intersection</i>	<i>2,262</i>	<i>2,295</i>	<i>2,589</i>	<i>2,569</i>	<i>2,551</i>	<i>2,345</i>	<i>2,370</i>	<i>2,524</i>	<i>2,531</i>	<i>2,639</i>	<i>לא בצומת</i>
Fatal	108	101	156	130	140	155	146	141	159	201	קטלניות
Serious	346	348	279	309	368	386	391	448	466	466	קשות
Slight	1,808	1,846	2,154	2,130	2,043	1,804	1,833	1,935	1,906	1,972	קלות

TABLE D. - CASUALTIES IN ROAD ACCIDENTS,
BY MONTH AND SEVERITYלוח ד. - נפגעים בתאונות דרכים, לפי חודש
וחומרה

	2013	2012	2011	2010	2009	2008	2007	2006	2005	2004	
All casualties	24,294	23,904	27,141	28,084	31,832	31,811	32,805	35,898	35,471	36,921	כל הנפגעים
Killed	277	263	341	352	314	412	382	405	437	467	הרוגים
Seriously injured	1,624	1,611	1,340	1,683	1,741	2,063	2,095	2,305	2,363	2,455	פצועים קשה
Slightly injured	22,393	22,030	25,460	26,049	29,777	29,336	30,328	33,188	32,671	33,999	פצועים קל
January	2,124	2,087	2,450	2,418	2,662	2,976	3,081	3,572	2,998	3,268	ינואר
Killed	25	28	32	28	21	45	28	36	36	33	הרוגים
Seriously injured	145	145	122	140	162	171	179	194	194	191	פצועים קשה
Slightly injured	1,954	1,914	2,296	2,250	2,479	2,760	2,874	3,342	2,768	3,044	פצועים קל
February	1,737	1,992	2,144	2,344	2,576	2,468	2,707	2,773	2,590	3,311	פברואר
Killed	26	18	24	24	26	30	33	25	40	37	הרוגים
Seriously injured	129	106	114	121	144	158	172	202	139	211	פצועים קשה
Slightly injured	1,582	1,868	2,006	2,199	2,406	2,280	2,502	2,546	2,411	3,063	פצועים קל
March	2,079	1,820	2,387	2,439	2,718	2,856	2,848	3,065	3,068	3,194	מרס
Killed	27	16	28	33	18	31	45	40	40	40	הרוגים
Seriously injured	122	131	112	166	148	174	218	177	187	233	פצועים קשה
Slightly injured	1,930	1,673	2,247	2,240	2,552	2,651	2,585	2,848	2,841	2,921	פצועים קל
April	1,710	2,007	2,233	2,378	2,750	2,715	2,547	2,830	2,863	2,960	אפריל
Killed	24	22	21	25	26	24	32	26	34	45	הרוגים
Seriously injured	125	152	122	111	144	170	181	153	221	204	פצועים קשה
Slightly injured	1,561	1,833	2,090	2,242	2,580	2,521	2,334	2,651	2,608	2,711	פצועים קל
May	1,893	2,163	2,368	2,450	2,824	2,770	2,628	2,956	3,045	3,063	מאי
Killed	23	32	38	40	34	35	29	38	34	48	הרוגים
Seriously injured	157	157	148	154	158	191	172	204	196	217	פצועים קשה
Slightly injured	1,713	1,974	2,182	2,256	2,632	2,544	2,427	2,714	2,815	2,798	פצועים קל
June	2,094	1,986	2,260	2,308	2,689	2,638	2,854	3,050	3,096	3,058	יוני
Killed	17	24	29	28	28	41	31	38	40	37	הרוגים
Seriously injured	133	120	97	141	153	189	174	191	242	208	פצועים קשה
Slightly injured	1,944	1,842	2,134	2,139	2,508	2,408	2,649	2,821	2,814	2,813	פצועים קל
July	2,203	2,267	2,536	2,394	2,741	2,584	2,862	2,523	2,980	3,239	יולי
Killed	18	16	30	28	29	27	26	26	34	42	הרוגים
Seriously injured	136	141	112	167	142	156	188	172	206	222	פצועים קשה
Slightly injured	2,049	2,110	2,394	2,199	2,570	2,401	2,648	2,325	2,740	2,975	פצועים קל
August	2,272	2,254	2,331	2,371	2,808	2,744	2,741	2,688	2,822	3,229	אוגוסט
Killed	23	17	29	35	25	37	39	24	36	43	הרוגים
Seriously injured	145	152	101	134	152	167	157	202	197	204	פצועים קשה
Slightly injured	2,104	2,085	2,201	2,202	2,631	2,540	2,545	2,462	2,589	2,982	פצועים קל
September	1,948	1,763	2,106	2,059	2,366	2,668	2,535	2,983	3,065	2,752	ספטמבר
Killed	20	19	41	20	19	33	29	37	35	38	הרוגים
Seriously injured	135	116	122	157	102	197	188	202	184	200	פצועים קשה
Slightly injured	1,793	1,628	1,943	1,882	2,245	2,438	2,318	2,744	2,846	2,514	פצועים קל
October	2,322	1,908	1,983	2,397	2,622	2,392	2,829	3,304	2,874	2,987	אוקטובר
Killed	27	25	21	30	32	31	27	36	38	35	הרוגים
Seriously injured	153	143	102	125	151	155	169	207	209	189	פצועים קשה
Slightly injured	2,142	1,740	1,860	2,242	2,439	2,206	2,633	3,061	2,627	2,763	פצועים קל
November	2,024	1,771	2,161	2,274	2,397	2,528	2,568	3,030	2,962	2,972	נובמבר
Killed	23	25	19	26	27	27	29	33	40	33	הרוגים
Seriously injured	151	117	89	128	119	158	155	208	199	160	פצועים קשה
Slightly injured	1,850	1,629	2,053	2,120	2,251	2,343	2,384	2,789	2,723	2,779	פצועים קל
December	1,888	1,886	2,182	2,252	2,679	2,472	2,605	3,124	3,108	2,888	דצמבר
Killed	24	21	29	35	29	51	34	46	30	36	הרוגים
Seriously injured	93	131	99	139	166	177	142	193	189	216	פצועים קשה
Slightly injured	1,771	1,734	2,054	2,078	2,484	2,244	2,429	2,885	2,889	2,636	פצועים קל

TABLE E. - CASUALTIES IN ROAD ACCIDENTS,
BY TYPE OF ROAD AND SEVERITYלוח ה. - נפגעים בתאונות דרכים,
לפי סוג דרך וחומרה

	2013	2012	2011	2010	2009	2008	2007	2006	2005	2004	
All casualties	24,294	23,904	27,141	28,084	31,832	31,811	32,805	35,898	35,471	36,921	כל הנפגעים
Killed	277	263	341	352	314	412	382	405	437	467	הרוגים
Seriously injured	1,624	1,611	1,340	1,683	1,741	2,063	2,095	2,305	2,363	2,455	פצועים קשה
Slightly injured	22,393	22,030	25,460	26,049	29,777	29,336	30,328	33,188	32,671	33,999	פצועים קל
Urban road	15,574	14,967	17,342	17,797	20,051	20,807	21,000	22,450	22,722	23,679	דרך עירונית
Killed	131	117	137	150	133	163	151	186	167	179	הרוגים
Seriously injured	1,079	1,041	835	1,028	1,046	1,240	1,244	1,346	1,358	1,444	פצועים קשה
Slightly injured	14,364	13,809	16,370	16,619	18,872	19,404	19,605	20,918	21,197	22,056	פצועים קל
<i>At intersection</i>	<i>7,076</i>	<i>7,207</i>	<i>7,832</i>	<i>8,064</i>	<i>8,941</i>	<i>10,263</i>	<i>10,990</i>	<i>11,793</i>	<i>12,515</i>	<i>12,509</i>	<i>בצומת</i>
Killed	50	38	37	35	55	54	61	63	49	52	הרוגים
Seriously injured	336	302	231	303	301	408	424	433	425	469	פצועים קשה
Slightly injured	6,690	6,867	7,564	7,726	8,585	9,801	10,505	11,297	12,041	11,988	פצועים קל
<i>Not at intersection</i>	<i>8,498</i>	<i>7,760</i>	<i>9,510</i>	<i>9,733</i>	<i>11,110</i>	<i>10,544</i>	<i>10,010</i>	<i>10,657</i>	<i>10,207</i>	<i>11,170</i>	<i>לא בצומת</i>
Killed	81	79	100	115	78	109	90	123	118	127	הרוגים
Seriously injured	743	739	604	725	745	832	820	913	933	975	פצועים קשה
Slightly injured	7,674	6,942	8,806	8,893	10,287	9,603	9,100	9,621	9,156	10,068	פצועים קל
Non-urban road	8,720	8,937	9,799	10,287	11,781	11,004	11,805	13,448	12,749	13,242	דרך לא-עירונית
Killed	146	146	204	202	181	249	231	219	270	288	הרוגים
Seriously injured	545	570	505	655	695	823	851	959	1,005	1,011	פצועים קשה
Slightly injured	8,029	8,221	9,090	9,430	10,905	9,932	10,723	12,270	11,474	11,943	פצועים קל
<i>At intersection</i>	<i>2,820</i>	<i>2,676</i>	<i>2,850</i>	<i>3,570</i>	<i>4,793</i>	<i>4,582</i>	<i>4,947</i>	<i>5,988</i>	<i>5,375</i>	<i>5,948</i>	<i>בצומת</i>
Killed	25	29	24	34	23	34	55	48	69	51	הרוגים
Seriously injured	94	94	73	151	167	212	246	290	287	276	פצועים קשה
Slightly injured	2,701	2,553	2,753	3,385	4,603	4,336	4,646	5,650	5,019	5,621	פצועים קל
<i>Not at intersection</i>	<i>5,900</i>	<i>6,261</i>	<i>6,949</i>	<i>6,717</i>	<i>6,988</i>	<i>6,422</i>	<i>6,858</i>	<i>7,460</i>	<i>7,374</i>	<i>7,294</i>	<i>לא בצומת</i>
Killed	121	117	180	168	158	215	176	171	201	237	הרוגים
Seriously injured	451	476	432	504	528	611	605	669	718	735	פצועים קשה
Slightly injured	5,328	5,668	6,337	6,045	6,302	5,596	6,077	6,620	6,455	6,322	פצועים קל

**TABLE F. - CASUALTIES IN ROAD ACCIDENTS,
BY TYPE OF CASUALTY AND SEVERITY**

**לוח ו. - נפגעים בתאונות דרכים,
לפי סוג נפגע וחומרה**

	2013	2012	2011	2010	2009	2008	2007	2006	2005	2004	
All casualties	24,294	23,904	27,141	28,084	31,832	31,811	32,805	35,898	35,471	36,921	כל הנפגעים
Killed	277	263	341	352	314	412	382	405	437	467	הרוגים
Seriously injured	1,624	1,611	1,340	1,683	1,741	2,063	2,095	2,305	2,363	2,455	פצועים קשה
Slightly injured	22,393	22,030	25,460	26,049	29,777	29,336	30,328	33,188	32,671	33,999	פצועים קל
Pedestrians	3,249	3,049	3,066	2,981	3,168	3,317	3,087	3,229	3,039	2,997	הולכי רגל
Killed	91	90	115	119	105	134	114	136	130	166	הרוגים
Seriously injured	565	551	394	538	556	644	640	747	710	763	פצועים קשה
Slightly injured	2,593	2,408	2,557	2,324	2,507	2,539	2,333	2,346	2,199	2,068	פצועים קל
Passengers	8,216	8,346	9,546	9,534	11,185	10,876	12,367	13,849	13,612	14,030	נוסעים
Killed	60	68	69	91	64	120	108	110	118	121	הרוגים
Seriously injured	273	306	296	389	368	466	543	599	601	622	פצועים קשה
Slightly injured	7,883	7,972	9,181	9,054	10,753	10,290	11,716	13,140	12,893	13,287	פצועים קל
Vehicle drivers(1)	10,349	10,231	11,905	12,398	14,023	14,087	14,527	16,075	16,161	17,260	נהגי כלי רכב(1)
Killed	76	61	99	84	100	100	120	112	134	140	הרוגים
Seriously injured	387	352	360	383	444	525	549	586	678	690	פצועים קשה
Slightly injured	9,886	9,818	11,446	11,931	13,479	13,462	13,858	15,377	15,349	16,430	פצועים קל
Motorcycle drivers	2,158	2,010	2,358	2,860	3,095	3,078	2,482	2,402	2,293	2,244	נהגי אופנועים
Killed	37	33	42	40	30	45	34	33	34	28	הרוגים
Seriously injured	311	321	237	308	295	322	282	287	286	238	פצועים קשה
Slightly injured	1,810	1,656	2,079	2,512	2,770	2,711	2,166	2,082	1,973	1,978	פצועים קל
Bicycle riders	322	268	266	311	361	453	342	343	366	390	רוכבי אופניים
Killed	13	11	16	18	15	13	6	14	21	12	הרוגים
Seriously injured	88	81	53	65	78	106	81	86	88	142	פצועים קשה
Slightly injured	221	176	197	228	268	334	255	243	257	236	פצועים קל

(1) Vehicles with 4 wheels and over.

(1) כלי רכב עם ארבעה גלגלים ויותר.

**TABLE G. - CASUALTIES IN ROAD ACCIDENTS,
BY AGE OF CASUALTY AND SEVERITY**

**לוח ז. - נפגעים בתאונות דרכים,
לפי גיל הנפגע וחומרה**

	2013	2012	2011	2010	2009	2008	2007	2006	2005	2004	
All casualties	24,294	23,904	27,141	28,084	31,832	31,811	32,805	35,898	35,471	36,921	כל הנפגעים
Killed	277	263	341	352	314	412	382	405	437	467	הרוגים
Seriously injured	1,624	1,611	1,340	1,683	1,741	2,063	2,095	2,305	2,363	2,455	פצועים קשה
Slightly injured	22,393	22,030	25,460	26,049	29,777	29,336	30,328	33,188	32,671	33,999	פצועים קל
Age of casualty											גיל הנפגע
0-14	2,815	2,657	2,939	3,066	3,369	3,164	3,552	3,782	3,756	3,793	14-0
Killed	23	23	22	40	25	34	28	46	35	56	הרוגים
Seriously injured	210	178	152	227	231	259	290	332	379	365	פצועים קשה
Slightly injured	2,582	2,456	2,765	2,799	3,113	2,871	3,234	3,404	3,342	3,372	פצועים קל
15-24	5,655	5,581	6,509	6,591	8,062	8,368	8,922	9,946	10,356	11,128	24-15
Killed	71	54	84	73	70	82	94	112	99	114	הרוגים
Seriously injured	369	349	362	410	421	521	558	587	581	634	פצועים קשה
Slightly injured	5,215	5,178	6,063	6,108	7,571	7,765	8,270	9,247	9,676	10,380	פצועים קל
25-44	8,777	8,813	10,147	11,010	12,237	12,283	12,383	13,547	13,250	13,808	44-25
Killed	59	72	82	100	83	111	109	90	135	125	הרוגים
Seriously injured	426	438	365	503	483	594	615	639	669	717	פצועים קשה
Slightly injured	8,292	8,303	9,700	10,407	11,671	11,578	11,659	12,818	12,446	12,966	פצועים קל
45-64	4,618	4,581	5,349	5,349	5,929	5,814	5,926	6,416	6,086	6,204	64-45
Killed	68	51	74	54	71	82	85	75	90	94	הרוגים
Seriously injured	293	304	242	288	345	382	340	423	423	411	פצועים קשה
Slightly injured	4,257	4,226	5,033	5,007	5,513	5,350	5,501	5,918	5,573	5,699	פצועים קל
65+	2,113	1,841	1,982	1,883	1,826	1,960	1,960	2,055	1,905	1,910	+65
Killed	50	55	66	73	61	76	66	82	78	78	הרוגים
Seriously injured	295	293	199	248	229	280	286	316	300	324	פצועים קשה
Slightly injured	1,768	1,493	1,717	1,562	1,536	1,604	1,608	1,657	1,527	1,508	פצועים קל
Not known	316	431	215	185	409	222	62	152	118	78	לא ידוע
Killed	6	8	13	12	4	27					הרוגים
Seriously injured	31	49	20	7	32	27	6	8	11	4	פצועים קשה
Slightly injured	279	374	182	166	373	168	56	144	107	74	פצועים קל

TABLE H. - DRIVERS INVOLVED IN ROAD ACCIDENTS,
BY SEVERITY, AGE OF DRIVER AND
YEARS OF LICENCE HOLDINGלוח ת. - נהגים המעורבים בתאונות דרכים,
לפי חומרה, גיל הנהג ושנות החזקת רישיון

	2013	2012	2011	2010	2009	2008	2007	2006	2005	2004	
All drivers	23,091	22,365	25,629	26,900	30,213	30,847	30,059	32,301	31,920	34,039	כל הנהגים
Fatal	425	411	498	472	472	536	547	587	603	658	קטלניות
Serious	2,153	2,112	1,679	2,078	2,299	2,470	2,629	2,835	2,916	3,104	קשות
Slight	20,513	19,842	23,452	24,350	27,442	27,841	26,883	28,879	28,401	30,277	קלות
Driver's age and severity of accident											גיל הנהג וחומרת התאונה
Up to 18	841	769	847	1,003	1,086	1,095	1,171	1,322	1,434	1,627	עד 18
Fatal	12	8	16	23	14	17	18	30	23	20	קטלניות
Serious	141	94	97	108	124	145	119	145	181	209	קשות
Slight	688	667	734	872	948	933	1,034	1,147	1,230	1,398	קלות
19-24	3,447	3,383	3,955	4,169	4,980	5,225	5,321	5,808	5,968	6,625	24-19
Fatal	79	67	90	81	74	98	109	106	113	119	קטלניות
Serious	330	334	273	350	360	456	504	506	569	623	קשות
Slight	3,038	2,982	3,592	3,738	4,546	4,671	4,708	5,196	5,286	5,883	קלות
25-44	9,972	9,872	11,473	12,337	13,917	14,342	13,903	14,882	14,803	15,604	44-25
Fatal	169	195	211	204	206	261	251	255	280	293	קטלניות
Serious	859	855	701	931	1,016	1,077	1,154	1,275	1,270	1,391	קשות
Slight	8,944	8,822	10,561	11,202	12,695	13,004	12,498	13,352	13,253	13,920	קלות
45-64	5,630	5,460	6,313	6,528	7,146	7,390	7,235	7,614	7,228	7,539	64-45
Fatal	121	89	109	102	121	111	127	151	138	176	קטלניות
Serious	521	532	411	471	565	555	622	658	669	638	קשות
Slight	4,988	4,839	5,793	5,955	6,460	6,724	6,486	6,805	6,421	6,725	קלות
65+	2,031	1,657	1,839	1,870	1,800	1,747	1,662	1,707	1,625	1,601	+65
Fatal	29	31	47	39	31	30	32	27	28	29	קטלניות
Serious	192	167	117	148	132	154	149	175	149	159	קשות
Slight	1,810	1,459	1,675	1,683	1,637	1,563	1,481	1,505	1,448	1,413	קלות
Not known	1,170	1,224	1,202	993	1,284	1,048	767	968	862	1,043	לא ידוע
Fatal	15	21	25	23	26	19	10	18	21	21	קטלניות
Serious	110	130	80	70	102	83	81	76	78	84	קשות
Slight	1,045	1,073	1,097	900	1,156	946	676	874	763	938	קלות
Years of licence holding and severity											שנות החזקת רישיון וחומרת תאונה
Up to 2 years	2,885	2,590	2,291	3,213	3,476	3,828	3,879	4,472	4,576	5,175	עד 2 שנים
Fatal	56	40	45	53	47	59	60	83	80	67	קטלניות
Serious	271	236	144	259	260	330	312	383	371	411	קשות
Slight	2,558	2,314	2,102	2,901	3,169	3,439	3,507	4,006	4,125	4,697	קלות
3-5	2,389	2,244	2,716	2,729	3,235	3,382	3,484	3,729	4,551	5,150	5-3
Fatal	57	42	58	40	42	63	65	67	100	116	קטלניות
Serious	220	218	192	235	240	286	317	347	523	590	קשות
Slight	2,112	1,984	2,466	2,454	2,953	3,033	3,102	3,315	3,928	4,444	קלות
6-9	2,518	2,607	3,020	3,440	4,336	4,681	4,823	5,182	4,698	5,057	9-6
Fatal	47	53	59	54	66	81	105	94	84	98	קטלניות
Serious	234	240	177	252	383	439	456	490	424	430	קשות
Slight	2,237	2,314	2,784	3,134	3,887	4,161	4,262	4,598	4,190	4,529	קלות
10+	12,975	12,328	14,444	15,915	17,350	17,782	17,065	17,901	17,186	17,571	+10
Fatal	218	194	248	273	276	309	307	321	318	356	קטלניות
Serious	1,080	1,078	891	1,203	1,290	1,316	1,458	1,533	1,513	1,585	קשות
Slight	11,677	11,056	13,305	14,439	15,784	16,157	15,300	16,047	15,355	15,630	קלות
Not known	2,324	2,596	3,158	1,603	1,816	1,174	808	1,017	909	1,086	לא ידוע

**TABLE I. - VEHICLES INVOLVED
IN ROAD ACCIDENTS**

**לוח ט. - כלי רכב המעורבים
בתאונות דרכים**

	2013	2012	2011	2010	2009	2008	2007	2006	2005	2004	
All vehicles	23,091	22,365	25,629	26,900	30,213	30,847	30,059	32,301	31,920	34,039	כל כלי הרכב
Private car	15,655	14,820	16,948	17,797	19,995	20,162	19,686	21,225	21,135	22,732	רכב נוסעים פרטי
Truck up to 3.5 tons	1,686	1,921	2,272	2,632	3,145	3,297	3,753	4,254	4,236	4,667	משאית עד 3.5 טונות
Van	1,120	1,252	1,451	1,663	1,942	2,022	2,261	2,443	2,321	2,403	אחוד (טרנויט)
Pickup	566	669	821	969	1,203	1,275	1,492	1,811	1,915	2,264	לא אחוד (טנדר)
Truck over 3.5 tons	740	660	760	758	847	951	960	1,032	1,021	1,116	משאית מעל 3.5 טונות
3.6-15.9	463	412	468	491	499	576	576	624	587	615	15.9-3.6
16.0+	277	248	292	267	348	375	384	408	434	501	+16.0
Motorcycle	2,369	2,237	2,580	3,096	3,373	3,365	2,704	2,608	2,462	2,392	אופנוע
Up to 50 cc	157	330	237	355	595	672	744	957	966	948	עד 50 סמ"ק
51-125 cc	1,197	950	1,214	1,382	1,368	1,168	636	387	347	383	125-51 סמ"ק
126-400 cc	731	680	816	963	1,018	1,064	863	788	688	611	400-126 סמ"ק
401+ cc	284	277	313	396	392	461	461	476	461	450	+401 סמ"ק
Minibus	207	215	254	266	282	339	359	432	450	468	אוטובוס זעיר
Bus	495	516	526	489	573	604	592	676	547	528	אוטובוס
Taxi	677	706	819	860	933	1,056	1,163	1,198	1,137	1,205	מונית
Tractor	87	89	81	86	99	116	111	121	123	132	טרקטור
Service vehicle	19	23	19	22	30	31	37	39	63	49	רכב עבודה
Train (1)	7	6	10	2	1	3	8	8	21	10	רכבת (1)
Bicycle	336	287	295	322	368	455	341	339	363	390	אופניים
Other	813	885	1,065	570	567	468	345	369	362	350	אחר

(1) As of 2011 including local train (in Jerusalem).

(1) החל משנת 2011 כולל רכבת מקומית (בירושלים).

**TABLE J. - ROAD ACCIDENTS, CASUALTIES,
VEHICLES AND DRIVERS INVOLVED
IN ROAD ACCIDENTS****לוח י. - תאונות דרכים, נפגעים, כלי רכב
ונהגים המעורבים בתאונות דרכים**

Percentages											אחוזים
	2013	2012	2011	2010	2009	2008	2007	2006	2005	2004	
Road accidents	100.0	100.0	100.0	100.0	100.0	100.0	100.0	100.0	100.0	100.0	תאונות דרכים
Severity of accident											חומרת התאונה
Fatal	1.9	1.9	2.2	2.1	1.7	2.1	2.1	2.1	2.2	2.3	קטלניות
Serious	10.8	11.2	7.8	9.3	9.0	10.0	10.6	10.9	11.2	11.1	קשות
Slight	87.3	86.9	90.0	88.6	89.3	87.9	87.3	87.0	86.6	86.6	קלות
Type of road											סוג דרך
<i>Urban road</i>	<i>74.5</i>	<i>73.6</i>	<i>74.4</i>	<i>73.5</i>	<i>73.3</i>	<i>74.8</i>	<i>73.8</i>	<i>73.2</i>	<i>73.8</i>	<i>73.1</i>	<i>דרך עירונית</i>
At intersection	32.5	34.0	32.2	31.6	31.8	35.3	38.1	37.8	39.9	38.4	בצומת
Not at intersection	42.0	39.6	42.2	41.9	41.5	39.5	35.7	35.4	33.9	34.7	לא בצומת
<i>Non-urban road</i>	<i>25.5</i>	<i>26.4</i>	<i>25.6</i>	<i>26.5</i>	<i>26.7</i>	<i>25.2</i>	<i>26.2</i>	<i>26.8</i>	<i>26.2</i>	<i>26.9</i>	<i>דרך לא-עירונית</i>
At intersection	8.2	8.0	7.3	9.0	11.0	11.0	11.4	12.1	11.3	12.0	בצומת
Not at intersection	17.3	18.4	18.3	17.5	15.7	14.2	14.8	14.7	14.9	14.9	לא בצומת
Type of accident											סוג תאונה
Hitting a pedestrian	22.0	21.8	19.3	18.0	17.0	18.0	17.1	16.6	15.7	14.9	פגיעה בהולך רגל
Collision with moving vehicle	61.7	62.7	65.0	66.8	68.2	69.7	70.2	70.7	71.9	73.1	התנגשות ברכב נע
Other collision	6.2	6.1	6.5	6.2	6.9	5.9	6.1	6.4	6.7	6.3	התנגשות אחרת
Other and not known	10.1	9.4	9.2	9.0	7.9	6.4	6.6	6.3	5.7	5.7	אחר ולא ידוע
Time of accident											זמן התאונה
Day	65.8	64.5	64.4	66.1	66.1	66.2	64.9	63.9	63.7	63.5	יום
Night	34.2	35.5	35.6	33.9	33.9	33.8	35.1	36.1	36.3	36.5	לילה
Casualties	100.0	100.0	100.0	100.0	100.0	100.0	100.0	100.0	100.0	100.0	נפגעים
Severity of injury											חומרת הפגיעה
Killed	1.1	1.1	1.3	1.3	1.0	1.3	1.2	1.1	1.2	1.3	הרוגים
Seriously injured	6.7	6.7	4.9	6.0	5.5	6.5	6.4	6.4	6.7	6.6	פצועים קשה
Slightly injured	92.2	92.2	93.8	92.7	93.5	92.2	92.4	92.5	92.1	92.1	פצועים קל
Type of road											סוג הדרך
<i>Urban road</i>	<i>64.1</i>	<i>62.6</i>	<i>63.9</i>	<i>63.4</i>	<i>63.0</i>	<i>65.4</i>	<i>64.0</i>	<i>62.5</i>	<i>64.4</i>	<i>64.1</i>	<i>דרך עירונית</i>
At intersection	29.1	30.1	28.9	28.7	28.1	32.3	33.5	32.9	35.6	33.9	בצומת
Not at intersection	35.0	32.5	35.0	34.7	34.9	33.1	30.5	29.6	28.8	30.2	לא בצומת
<i>Non-urban road</i>	<i>35.9</i>	<i>37.4</i>	<i>36.1</i>	<i>36.6</i>	<i>37.0</i>	<i>34.6</i>	<i>36.0</i>	<i>37.5</i>	<i>35.6</i>	<i>35.9</i>	<i>דרך לא-עירונית</i>
At intersection	11.6	11.2	10.5	12.7	15.1	14.4	15.1	16.7	14.8	16.1	בצומת
Not at intersection	24.3	26.2	25.6	23.9	21.9	20.2	20.9	20.8	20.8	19.8	לא בצומת
Type of accident											סוג תאונה
Hitting a pedestrian	13.6	13.1	11.6	11.0	10.2	10.9	9.8	9.4	8.8	8.4	פגיעה בהולך רגל
Collision with moving vehicle	73.1	74.2	75.6	76.8	77.8	78.8	79.5	79.4	80.1	81.0	התנגשות ברכב נע
Other collision	5.9	5.6	5.7	5.5	6.3	5.2	5.3	5.8	6.1	5.5	התנגשות אחרת
Other and not known	7.4	7.1	7.1	6.7	5.7	5.1	5.4	5.4	5.0	5.1	אחר ולא ידוע

**TABLE J. - ROAD ACCIDENTS, CASUALTIES,
VEHICLES AND DRIVERS INVOLVED
IN ROAD ACCIDENTS (Cont.)**

**לוח י. - תאונות דרכים, נפגעים, כלי רכב
ונהגים המעורבים בתאונות דרכים
(המשך)**

Percentages											אחוזים
	2013	2012	2011	2010	2009	2008	2007	2006	2005	2004	
Type of casualty											סוג הנפגע
Pedestrian	13.4	12.8	11.3	10.6	10.0	10.4	9.4	9.0	8.6	8.1	הולך רגל
Driver	51.5	51.2	52.6	54.3	53.8	54.0	51.8	51.5	52.0	52.8	נהג
Passenger	33.8	34.9	35.2	33.9	35.1	34.2	37.7	38.6	38.4	38.0	נוסע
Bicycle rider	1.3	1.1	0.9	1.2	1.1	1.4	1.1	0.9	1.0	1.1	רוכב אופניים
Age of casualty											גיל הנפגע
0-14	11.7	11.3	10.9	11.0	10.7	10.0	10.8	10.6	10.6	10.3	14-0
15-64	79.4	80.8	81.7	82.3	83.5	83.8	83.2	83.7	84.0	84.5	64-15
65+	8.9	7.9	7.4	6.7	5.8	6.2	6.0	5.7	5.4	5.2	+65
Vehicles involved in road accidents	100.0	100.0	100.0	100.0	100.0	100.0	100.0	100.0	100.0	100.0	כלי רכב המעורבים בתאונות דרכים
Type of vehicle											סוג הרכב
Private car	67.8	66.3	66.1	66.2	66.2	65.4	65.5	65.7	66.2	66.8	רכב פרטי
Truck up to 3.5 tons	7.3	8.6	8.9	9.8	10.4	10.7	12.5	13.2	13.3	13.7	משאית עד 3.5 טונות
Truck over 3.5 tons	3.2	3.0	3.0	2.8	2.8	3.1	3.2	3.2	3.2	3.3	משאית מעל 3.5 טונות
Motorcycle	10.3	10.0	10.1	11.5	11.2	10.9	9.0	8.1	7.7	7.0	אופנוע
Minibus	0.9	1.0	1.0	1.0	0.9	1.1	1.2	1.3	1.4	1.4	אוטובוס זעיר
Bus	2.1	2.3	2.1	1.8	1.9	2.0	2.0	2.1	1.7	1.6	אוטובוס
Taxi	2.9	3.2	3.2	3.2	3.1	3.4	3.9	3.7	3.6	3.5	מונית
Service vehicle	0.1	0.1	0.1	0.1	0.1	0.1	0.1	0.1	0.2	0.1	רכב עבודה
Bicycle	1.5	1.3	1.2	1.2	1.2	1.5	1.1	1.0	1.1	1.1	אופניים
Other	3.9	4.2	4.3	2.4	2.2	1.8	1.5	1.6	1.6	1.5	אחר
Drivers involved in road accidents	100.0	100.0	100.0	100.0	100.0	100.0	100.0	100.0	100.0	100.0	נהגים המעורבים בתאונות דרכים
Sex											מין
Male	73.6	74.1	74.2	74.0	74.6	74.3	76.0	76.2	76.7	76.9	זכר
Female	26.4	25.9	25.8	26.0	25.4	25.7	24.0	23.8	23.3	23.1	נקבה
Age											גיל
Up to 18	3.8	3.6	3.5	3.9	3.8	3.7	4.0	4.2	4.6	4.9	עד 18
19-24	15.7	16.0	16.2	16.1	17.2	17.5	18.2	18.5	19.2	20.1	24-19
25-64	71.2	72.5	72.8	72.8	72.8	72.9	72.2	71.8	70.9	70.1	64-25
65+	9.3	7.9	7.5	7.2	6.2	5.9	5.6	5.5	5.3	4.9	+65
Years of licence holding											שנות החזקת רישיון
0-2	13.8	13.0	10.2	12.8	12.4	13.1	13.5	14.5	14.9	15.9	2-0
3-5	11.4	11.3	12.0	10.8	11.5	11.6	12.1	12.1	13.4	14.3	5-3
6-9	12.0	13.1	13.4	13.7	14.3	14.6	15.2	15.3	15.3	15.5	9-6
10+	62.8	62.6	64.4	62.7	61.8	60.7	59.2	58.1	56.4	54.3	+10

**TABLE K.- RATES OF ROAD ACCIDENTS,(1)
CASUALTIES AND MOTOR VEHICLES
INVOLVED IN ROAD ACCIDENTS**

**לוח יא.- שיעורי תאונות דרכים, (1) נפגעים
וכלי רכב מנועיים המעורבים
בתאונות דרכים**

	2013	2012	2011	2010	2009	2008	2007	2006	2005	2004	
Accidents											תאונות
Per 100,000 residents	162	158	182	193	218	226	223	244	245	261	ל-100,000 תושבים
Per 1,000 licenced vehicles	5	5	5	6	7	7	7	8	8	9	ל-1,000 כלי רכב מורשים
Per 100 million kms. travelled	26	25	28	30	33	35	36	40	41	45	ל-100 מיליון ק"מ נסועה
Casualties											נפגעים
Per accident	1.9	1.9	1.9	1.9	2.0	1.9	2.0	2.1	2.1	2.1	לתאונה
Per 100,000 residents	301	302	349	368	425	434	457	509	512	542	ל-100,000 תושבים
Per 1,000 licenced vehicles	9	9	10	11	13	14	15	17	17	18	ל-1,000 כלי רכב מורשים
Killed per 100,000 residents	3.4	3.3	4.4	4.6	4.2	5.6	5.3	5.7	6.3	6.9	הרוגים ל-100,000 תושבים
Motor vehicles involved in accidents											כלי רכב מנועיים המעורבים בתאונות
Per 1,000 licenced vehicles	8	8	9	10	12	13	13	15	15	17	ל-1,000 כלי רכב מורשים
Per 100 million kms. travelled	44	43	48	52	60	63	65	73	75	84	ל-100 מיליון ק"מ נסועה

(1) The rates were calculated by yearly average population and yearly average number of motor vehicles.

(1) השיעורים חושבו על פי אוכלוסייה שנתית ממוצעת ומצבה שנתית ממוצעת של כלי רכב מנועיים.

לוח יב. - תאונות דרכים עם נפגעים - השוואה בין-לאומית (1)

תאונות Accidents				מצבת כלי רכב (אלפים)(2) Motor vehicles (thousands)(2)				מדינה
2012	2011	2010	2009	2012	2011	2010	2009	
12,484	14,127	14,724	16,308	2,761	2,683	2,566	2,459	ישראל
40,831	35,129	35,348	37,925	6,195	6,092	5,981	5,873	אוסטריה
..	16,742	16,368	16,061	15,674	אוסטרליה
186,726	205,638	212,997	215,405	51,292	51,309	51,218	50,934	איטליה
..	5,230	5,780	6,615	2,403	2,425	2,416	2,468	אירלנד
1,664,800	1,559,725	1,572,400	1,547,937	265,647	265,043	257,312	254,213	ארצות הברית
44,193	47,946	45,927	47,794	6,921	6,862	6,689	6,570	בלגיה
299,637	306,266	288,297	310,806	..	52,945	52,289	51,797	גרמניה
3,124	3,525	3,498	4,174	2,916	2,891	2,889	2,893	דנמרק
..	19,378	10,085	9,980	9,839	9,709	הולנד
15,174	15,827	16,308	17,864	3,598	3,609	3,640	..	הונגריה
151,346	157,068	160,080	169,805	35,582	35,282	35,170	35,002	הממלכה המאוחדת
12,353	13,849	15,032	14,789	9,493	9,504	9,451	9,461	יוון
..	692,056	725,903	737,628	..	90,288	90,464	90,827	יפן
..	5,932	6,360	6,873	3,672	3,588	נורווגיה
9,604	9,804	10,886	11,125	3,250	3,234	3,231	3,220	ניו זילנד
6,742	7,089	7,596	8,707	1,351	1,338	1,332	1,308	סלובניה
83,115	83,027	85,503	88,251	33,373	33,498	33,375	33,208	ספרד
37,046	40,069	38,832	44,196	23,037	22,024	פולין
29,867	32,541	35,426	35,484	6,097	פורטוגל
5,725	6,408	6,072	6,414	4,130	4,010	3,855	3,703	פינלנד
20,504	20,487	19,676	21,706	6,205	6,099	6,021	6,007	צ'כיה
60,437	65,024	67,288	72,315	42,275	40,457	40,181	39,949	צרפת
223,656	221,711	226,878	231,990	קוראה
..	115,503	125,648	125,575	..	22,285	21,847	21,387	קנדה
16,466	16,251	16,255	17,858	5,701	5,618	5,654	5,640	שוודיה
18,148	18,990	19,609	20,506	5,775	5,647	5,525	5,438	שווייץ

(1) מקור: נתוני IRTAD, קבוצה בין לאומית לנתוני בטיחות בדרכים וחקירתם
(קבוצת עבודה של המרכז למחקר תחבורתי של ה-OECD והפורום לתחבורה הבין לאומי).
(2) בסוף השנה.

TABLE L. - ROAD ACCIDENTS WITH CASUALTIES - INTERNATIONAL COMPARISON(1)

Country	שיעור תאונות ל-100 מיליון ק"מ נסועה Accidents rate per 100 million kms. travelled				שיעור תאונות ל-100,000 כלי רכב Accidents rate per 100,000 vehicles			
	2012	2011	2010	2009	2012	2011	2010	2009
Israel	24	28	30	33	452	527	574	663
Austria	53	45	47	51	659	577	591	646
Australia
Italy	80	80	364	401	416	423
Ireland	..	11	12	14	..	216	239	268
United States	35	33	33	33	..	606	611	609
Belgium	44	48	47	49	644	717	687	727
Germany	42	43	41	44	..	578	551	600
Denmark	..	8	8	9	107	122	121	144
Netherlands	15	200
Hungary
United Kingdom	..	31	32	33	425	445	455	485
Greece	130	146	159	156
Japan	99	..	766	802	812
Norway	..	14	15	16	..	165
New Zealand	24	25	27	28	296	303	337	345
Slovenia	..	39	43	49	499	530	570	666
Spain	249	248	256	266
Poland	169	201
Portugal	582
Finland	11	12	11	12	139	160	158	173
Czech Republic	43	43	40	38	330	336	327	361
France	143	161	167	181
Korea	76	75	77	80
Canada	..	34	37	38	..	518	575	587
Sweden	20	22	289	289	287	317
Switzerland	30	30	31	33	314	336	355	377

(1) Source: IRTAD - International Traffic Safety Data and Analysis group (a permanent working group of the Joint Transport Research Centre of the OECD and the International Transport Forum).

(2) At end of year.

לוח יג. - נפגעים בתאונות דרכים - השוואה בין-לאומית(1)

הרוגים			נפגעים			אוכלוסייה (אלפים)(2)			מדינה
Killed			Casualties			Population (thousands)(2)			
2012	2011	2010	2012	2011	2010	2012	2011	2010	
263	341	352	23,904	27,141	28,084	7,985	7,837	7,695	ישראל
531	523	552	50,895	45,025	45,858	8,443	8,404	8,375	אוסטרייה
1,299	1,278	1,353	22,710	22,340	22,032	אוסטרליה
3,653	3,860	4,114	264,716	292,019	304,720	60,821	60,626	60,340	איטליה
162	186	212	..	7,235	8,270	4,583	4,571	4,468	אירלנד
..	32,367	32,999	..	2,216,962	2,239,074	..	311,592	309,350	ארצות הברית
767	861	840	57,707	62,862	60,380	11,095	11,001	10,840	בלגיה
3,600	4,009	3,648	384,378	392,365	371,170	81,844	81,752	81,802	גרמניה
167	220	255	3,611	4,039	4,153	5,581	5,561	5,535	דנמרק
562	546	537	16,730	16,656	16,575	הולנד
605	638	740	18,979	20,172	20,917	9,958	9,986	10,000	הונגריה
1,802	1,960	1,905	202,931	210,745	215,700	63,705	63,285	62,759	הממלכה המאוחדת
984	1,141	1,258	..	17,259	19,108	11,290	11,310	11,305	יוון
5,237	5,507	5,806	..	853,766	895,410	126,000	127,799	128,057	יפן
145	168	208	..	8,207	8,924	4,986	4,920	4,858	נורווגיה
308	284	375	12,122	12,574	14,031	4,433	4,405	4,368	ניו זילנד
130	141	138	9,153	9,247	10,338	2,055	2,050	2,047	סלובניה
1,903	2,060	2,478	115,890	115,627	116,503	46,196	46,153	45,989	ספרד
3,571	4,189	3,908	..	49,506	48,953	38,538	38,530	38,167	פולין
718	891	937	38,105	41,960	46,365	10,542	10,572	10,638	פורטוגל
255	292	272	7,088	7,931	7,673	5,401	5,375	5,351	פינלנד
742	773	802	25,515	25,549	24,384	10,505	10,487	10,507	צ'כיה
3,653	3,963	3,992	75,851	81,251	84,461	63,409	63,089	62,765	צרפת
5,392	5,229	5,505	344,565	341,391	352,458	50,004	49,779	48,875	קוראה
..	2,006	2,237	..	155,761	172,100	34,754	34,343	34,005	קנדה
285	319	266	22,825	22,360	23,307	9,483	9,416	9,341	שוודיה
339	320	327	22,218	23,242	24,237	7,955	7,870	7,786	שווייץ

(1) מקור: נתוני IRTAD, קבוצה בין לאומית לנתוני בטיחות בדרכים וחקירתם
(קבוצת עבודה של המרכז למחקר תחבורתי של ה-OECD והפורום לתחבורה הבין לאומי).
(2) בסוף השנה.

TABLE M. - CASUALTIES IN ROAD ACCIDENTS - INTERNATIONAL COMPARISON(1)

Country	שיעור הרוגים למיליארד ק"מ נסועה Rate of killed per billion kilometers travelled			שיעור הרוגים ל-100,000 תושבים Rate of killed per 100,000 residents			שיעור נפגעים ל-100,000 תושבים Rate of injured per 100,000 residents		
	2012	2011	2010	2012	2011	2010	2012	2011	2010
Israel	5	7	7	3	4	5	302	349	368
Austria	7	7	7	6	6	7	603	536	547
Australia	6	6	6	5	6	6
Italy	6	6	7	435	482	505
Ireland	3	4	4	4	4	5	..	158	185
United States	7	7	7	11	10	11	..	711	724
Belgium	8	9	9	7	8	8	520	571	557
Germany	5	6	5	4	5	4	470	480	454
Denmark	3	5	6	3	4	5	65	73	75
Netherlands	4	4	4	3	3	3	132
Hungary	6	6	7	191	202	209
United Kingdom	4	4	4	3	3	3	319	333	344
Greece	9	10	11	..	153	169
Japan	4	5	..	668	699
Norway	3	4	5	3	3	4	..	167	184
New Zealand	8	7	9	7	6	9	273	285	321
Slovenia	..	8	8	6	7	7	445	451	505
Spain	4	4	5	251	251	253
Poland	9	11	10	..	128	128
Portugal	7	8	9	361	397	436
Finland	5	5	5	5	5	5	131	148	143
Czech Republic	16	16	16	7	7	8	243	244	232
France	7	7	7	6	6	6	120	129	135
Korea	18	18	19	11	11	11	689	686	721
Canada	..	6	7	..	6	6	..	454	506
Sweden	4	4	3	3	3	3	241	237	250
Switzerland	6	5	5	4	4	4	279	295	311

(1) Source: IRTAD - International Traffic Safety Data and Analysis group (a permanent working group of the Joint Transport Research Centre of the OECD and the International Transport Forum).

(2) At end of year.

לוחות השוואתיים – חלק ב

(2013–1975)

תאונות דרכים עם נפגעים שאירעו באזור יהודה והשומרון
(תיקי ת"ד)

COMPARATIVE TABLES – PART B

(1975–2013)

Road Accidents with Casualties
in the Judea and Samaria Area
(R.A. Files)

TABLE N. - ROAD ACCIDENTS WITH CASUALTIES

לוח יד. - תאונות דרכים עם נפגעים

IN JUDEA AND SAMARIA AREA, BY YEAR,

באזור יהודה והשומרון, לפי שנה,

SEVERITY, TYPE OF ROAD AND TYPE OF ACCIDENT

חומרה, סוג דרך וסוג תאונה

סוג תאונה		סוג דרך				חומרה			סך הכל	שנה Year
Type of accident		Type of road				Severity			Total	
התנגשות ברכב נע	פגיעה בהולך רגל	לא-עירונית Non-urban		עירונית Urban		קלה	קשה	קטלנית		
Collision with moving vehicle	Hitting a pedestrian	לא בצומת Not at intersection	בצומת At intersection	לא בצומת Not at intersection	בצומת At intersection	Slight	Serious	Fatal	Total	Year
444	90	433	68	191	41	605	99	29	733	2013
409	66	404	55	125	26	502	90	18	610	2012
405	62	389	69	142	15	503	82	30	615	2011
374	72	342	109	121	22	483	92	19	594	2010
343	57	337	79	100	32	429	95	24	548	2009
366	62	321	120	126	27	463	111	20	594	2008
339	57	337	102	95	26	441	94	25	560	2007
300	55	290	91	89	27	370	101	26	497	2006
314	66	309	87	110	17	399	103	21	523	2005
290	67	331	58	93	21	381	89	33	503	2004
296	60	363	58	95	26	411	104	27	542	2003
325	71	349	93	118	33	458	115	20	593	2002
274	57	337	50	86	21	364	108	22	494	2001
438	71	565	70	85	15	549	142	44	735	2000
560	117	682	59	138	20	678	160	61	899	1999
576	138	632	64	211	26	666	199	68	933	1998
683	147	626	106	348	57	812	260	65	1,137	1997
531	112	469	99	245	50	551	245	67	863	1996
560	427	388	69	669	90	569	516	131	1,216	1995
551	426	371	78	690	100	535	573	131	1,239	1994
515	396	378	47	613	139	522	544	111	1,177	1993
503	463	476	59	582	134	539	606	106	1,251	1992
343	397	334	60	444	138	409	480	87	976	1991
245	306	271	54	293	83	235	371	95	701	1990
226	224	202	61	236	85	225	303	56	584	1989
200	184	205	38	186	53	138	272	72	482	1988
310	444	319	71	384	129	225	576	102	903	1987
224	464	289	49	362	130	246	484	100	830	1986
198	369	260	82	265	78	201	391	93	685	1985
201	315	245	56	247	62	176	345	89	610	1984
183	326	247	54	251	56	227	316	65	608	1983
212	342	193	42	382	64	275	342	64	681	1982
199	453	157	12	530	122	401	335	85	821	1981
202	451	197	19	498	86	385	337	78	800	1980
182	438	206	17	489	53	414	278	73	765	1979
190	462	227	22	455	102	460	262	84	806	1978
187	437	262	14	406	73	454	206	95	755	1977
170	415	226	14	395	100	457	182	96	735	1976
160	404	277	33	330	79	354	271	94	719	1975

**TABLE O. - CASUALTIES IN ROAD ACCIDENTS
IN JUDEA AND SAMARIA AREA, BY YEAR,
SEVERITY, TYPE AND AGE OF CASUALTY**

**לוח טו. - נפגעים בתאונות דרכים
באזור יהודה והשומרון, לפי שנה,
חומרה, סוג וגיל הנפגע**

גיל נפגע Age of casualty			סוג נפגע Type of casualty				חומרה Severity			סך הכל (1) Total	שנה Year
65+	15-64	עד 14 Up to 14	רוכב אופניים Bicycle rider	נוסע ברכב Vehicle passenger	נהג רכב Vehicle driver	הולך רגל Pedestrian	פצוע קל Slightly injured	פצוע קשה Seriously injured	הרוג Killed		
55	1,216	272	14	697	757	107	1,382	161	32	1,575	2013
59	1,145	245	1	694	713	82	1,340	123	27	1,490	2012
51	1,169	252	3	713	714	72	1,349	112	41	1,502	2011
45	1,111	273	7	695	651	87	1,305	114	23	1,442	2010
39	1,172	185	5	704	629	65	1,230	141	32	1,403	2009
36	1,232	262	4	759	701	74	1,363	154	21	1,538	2008
41	1,201	217	4	747	638	71	1,293	134	33	1,460	2007
42	1,186	181	4	755	594	63	1,232	150	34	1,416	2006
32	1,169	242	8	771	590	81	1,254	168	28	1,450	2005
24	1,045	175	9	586	571	81	1,078	131	38	1,247	2004
28	1,112	183	9	633	611	74	1,146	146	35	1,327	2003
33	1,156	212	3	666	658	81	1,228	157	23	1,408	2002
30	939	174	3	544	536	69	978	151	23	1,152	2001
39	1,598	229	6	989	809	81	1,623	208	55	1,886	2000
46	2,131	289	7	1,327	1,032	128	2,169	257	73	2,499	1999
51	2,227	373	15	1,485	995	167	2,231	347	88	2,666	1998
82	2,621	388	11	1,757	1,212	155	2,629	412	97	3,138	1997
46	2,081	342	7	1,417	944	125	2,044	388	84	2,496	1996
68	2,253	600	36	1,537	927	460	2,088	721	159	2,968	1995
70	2,226	535	43	1,435	917	470	1,984	741	146	2,871	1994
71	2,174	504	37	1,443	836	444	1,894	759	128	2,781	1993
86	2,055	499	39	1,340	783	502	1,777	571	118	2,676	1992
52	1,408	407	42	1,042	552	423	1,282	681	98	2,061	1991
46	804	267	39	630	363	328	776	489	98	1,363	1990
22	584	174	35	510	318	239	634	404	64	1,102	1989
30	584	139	24	461	283	196	506	384	79	969	1988
45	1,020	417	60	703	370	475	759	754	107	1,620	1987
48	847	372	37	582	295	497	664	640	113	1,417	1986
48	757	284	38	583	226	399	592	549	109	1,250	1985
46	650	261	44	432	241	351	508	466	98	1,072	1984
38	687	240	29	489	240	341	623	411	74	1,108	1983
38	753	250	45	559	229	370	666	469	80	1,215	1982
52	850	353	60	659	223	486	864	475	98	1,437	1981
41	572	356	72	479	208	480	726	434	89	1,249	1980
38	633	310	48	448	211	465	734	365	77	1,176	1979
37	589	286	63	449	203	486	743	364	97	1,204	1978
61	630	343	55	452	173	458	780	271	100	1,151	1977
64	728	313	39	542	171	436	799	271	123	1,193	1976
65	747	297	35	579	194	437	776	366	108	1,250	1975

(1) Including not known.

(1) כולל לא ידוע.

**TABLE P. - VEHICLES INVOLVED IN ROAD ACCIDENTS
WITH CASUALTIES IN JUDEA AND
SAMARIA AREA, BY YEAR, TYPE OF
VEHICLE AND CATEGORY OF VEHICLE**

**לוח טז. - כלי רכב המעורבים בתאונות דרכים
עם נפגעים באזור יהודה והשומרון,
לפי שנה, סוג הרכב
והשתייכות הרכב**

השתייכות הרכב Category of vehicle				סוג הרכב Type of vehicle					סך הכל (1) Total	שנה Year
אחר Other	ישראלי אחר Other Israeli	צבא או משטרה Army or police	רשום ברשות הפלסטינית Registered in the Palestinian Authority	אופניים Bicycle	מונית Taxi	אוטובוס Bus	משאית (2) Truck	פרטי Private car		
3	1,096	21	166	14	31	43	204	805	1,286	2013
5	921	30	182	1	38	37	186	707	1,138	2012
6	910	38	173	4	40	25	230	701	1,127	2011
11	852	29	163	7	36	32	221	695	1,055	2010
11	778	37	160	5	51	21	225	640	986	2009
10	859	55	123	4	41	27	267	646	1,047	2008
11	792	45	116	4	63	28	268	556	964	2007
12	744	30	90	5	46	26	276	476	876	2006
18	775	49	86	7	56	23	289	508	928	2005
15	748	41	67	8	43	21	273	475	871	2004
21	807	52	33	8	26	30	302	471	913	2003
12	888	49	41	3	23	27	311	577	990	2002
9	695	56	59	3	24	24	270	463	819	2001
57	961	69	196	6	57	36	395	733	1,283	2000
60	1,173	91	283	34	66	36	491	940	1,607	1999
75	1,217	89	292	15	48	34	527	970	1,673	1998
84	1,283	129	496	11	54	41	614	1,196	1,992	1997
58	997	110	352	7	34	21	509	878	1,517	1996
65	891	94	838	36	43	49	528	1,151	1,888	1995
71	818	123	857	41	51	58	483	1,148	1,869	1994
45	827	77	823	37	52	33	468	1,105	1,772	1993
66	794	105	882	40	48	34	491	1,139	1,847	1992
22	638	118	611	39	42	29	370	844	1,389	1991
20	410	106	463	36	27	22	202	669	999	1990
	367	99	376	33	23	23	173	546	842	1989
	289	91	335	25	17	30	170	432	715	1988
	409	70	770	63	59	38	291	745	1,249	1987
2	356	70	651	48	51	34	249	654	1,079	1986
	313	67	521	40	41	36	237	518	901	1985
1	256	51	531	54	42	25	212	471	839	1984
4	296	40	472	37	38	38	238	423	812	1983
4	283	54	572	55	60	35	248	469	913	1982
7	300	64	672	85	78	46	295	472	1,043	1981
4	274	81	669	101	79	49	308	439	1,028	1980
3	289	81	595	70	85	54	330	377	968	1979
4	327	80	617	73	93	45	334	425	1,028	1978
2	371	67	530	74	78	45	368	347	970	1977
7	345	78	518	55	78	51	371	322	948	1976
11	336	81	477	54	104	46	284	361	905	1975

(1) Including other type of vehicle.

(1) כולל סוג רכב אחר.

(2) Since 1993 including minibus (new type of vehicle).

(2) החל מ-1993 כולל אוטובוס זעיר (סוג רכב חדש).

לוחות השוואתיים – חלק ג

(2013–2004)

דיווחים על תאונות דרכים עם נפגעים קל
(תיקי "כללי עם נפגעים",
לא כולל תאונות שאירעו באזור יהודה והשומרון)

COMPARATIVE TABLES – PART C

(2004–2013)

Reports on Road Accidents
with Slightly Injured Casualties
(“General with Casualties” Files,
Excluding the Judea and Samaria Area)

**TABLE Q. - REPORTS ON ROAD ACCIDENTS
WITH SLIGHTLY INJURED CASUALTIES**
("GENERAL WITH CASUALTIES" FILES),
**BY TYPE OF ROAD, MONTH,
TYPE AND TIME OF ACCIDENT**

**לוח יז. - דיווחים על תאונות דרכים
עם נפגעים קל**
(תיקי "כללי עם נפגעים"),
לפי סוג דרך, חודש, סוג זמן התאונה

	2013	2012	2011	2010	2009	2008	2007	2006	2005	2004	
All accidents	47,245	49,365	51,889	56,685	60,125	61,473	66,920	66,917	66,753	68,286	כל התאונות
Urban road	39,589	39,695	40,589	44,662	47,918	48,565	52,714	52,597	52,097	53,197	דרך עירונית
At intersection	2,171	2,375	1,879	2,198	1,832	1,845	1,361	2,171	2,790	2,900	בצומת
Not at intersection	37,418	37,320	38,710	42,464	46,086	46,720	51,353	50,426	49,307	50,297	לא בצומת
Non-urban road	7,656	9,670	11,300	12,023	12,207	12,908	14,206	14,320	14,656	15,089	דרך לא-עירונית
At intersection	650	672	996	2,928	3,887	4,396	4,955	4,776	5,080	4,673	בצומת
Not at intersection	7,006	8,998	10,304	9,095	8,320	8,512	9,251	9,544	9,576	10,416	לא בצומת
Month											חודש
January	4,188	4,559	4,683	4,895	4,634	5,743	5,628	5,818	5,604	6,152	ינואר
February	3,678	3,914	4,525	4,560	4,790	4,815	5,251	5,073	5,427	5,528	פברואר
March	4,086	3,986	5,021	4,775	5,188	5,345	5,740	5,670	5,908	5,937	מרס
April	3,983	3,957	3,833	4,504	4,432	5,135	4,968	5,141	5,361	5,054	אפריל
May	4,056	4,695	4,608	4,860	5,343	5,693	5,872	5,727	5,985	5,665	מאי
June	4,271	4,345	4,328	5,108	5,487	5,493	6,091	5,710	5,730	5,964	יוני
July	4,161	4,324	4,271	4,613	5,314	5,386	6,010	5,194	5,847	5,766	יולי
August	3,923	4,430	4,148	4,852	5,083	4,936	5,827	5,422	5,815	5,799	אוגוסט
September	3,406	3,827	4,168	4,304	4,945	5,281	5,102	5,849	5,877	5,375	ספטמבר
October	4,358	3,891	3,837	5,219	5,221	4,192	5,565	5,663	4,747	5,717	אוקטובר
November	3,654	3,781	4,263	4,637	4,745	4,556	5,545	5,678	5,261	5,805	נובמבר
December	3,481	3,656	4,204	4,358	4,943	4,898	5,321	5,972	5,191	5,524	דצמבר
Type of accident											סוג תאונה
Hitting a pedestrian	4,658	4,886	5,342	6,044	6,511	6,379	7,134	7,255	7,109	7,389	פגיעה בהולך רגל
Collisions - total	34,364	36,004	37,166	40,259	42,121	41,773	44,344	44,902	44,923	46,845	התנגשויות - סך הכל
Front to side	3,348	3,533	3,795	4,702	5,135	5,948	6,885	7,782	7,766	7,977	חזית בצד
Front to rear end	22,698	23,318	24,515	26,467	28,781	29,070	30,494	29,928	29,710	30,977	חזית באחור
Sideswipe	3,993	4,269	3,787	4,036	3,573	2,301	2,295	2,368	2,409	2,502	צד בצד
Head-on	439	426	501	476	439	271	311	292	284	370	חזית בחזית
Rear end to side/front	933	1,338	1,337	705	328	242	266	301	306	315	אחור בצד/בחזית
With parked vehicle	712	758	717	757	641	566	591	602	523	644	ברכב חונה
With fixed object	2,241	2,362	2,514	3,116	3,224	3,375	3,502	3,629	3,925	4,060	בעצם דומם
Running off road	469	472	528	322	387	397	388	495	465	497	ירידה מהכביש
Overturning	573	595	739	677	663	717	783	1,060	1,033	1,257	התהפכות
Skidding	3,087	3,292	3,676	3,251	3,582	3,692	4,616	4,324	4,252	4,225	החלקה
Injury to passenger in vehicle	2,092	2,166	2,419	2,631	2,629	2,741	3,371	3,902	3,745	3,256	פגיעה בנוסע ברכב
Falling from moving vehicle	482	689	569	498	463	622	729	765	670	888	נפילה מרכב נע
Other and not known	1,520	1,261	1,450	3,003	3,769	5,152	5,555	4,214	4,556	3,929	אחר ולא ידוע
Time of accident											זמן התאונה
Day	35,786	36,743	38,446	42,437	44,840	46,020	49,460	48,693	49,876	50,434	יום
Night	11,459	12,622	13,443	14,248	15,285	15,453	17,460	18,224	16,877	17,852	לילה

**TABLE R. - REPORTS ON CASUALTIES
IN ROAD ACCIDENTS
WITH SLIGHTLY INJURED CASUALTIES
("GENERAL WITH CASUALTIES" FILES),
BY MONTH, TYPE OF ROAD,
TYPE AND AGE OF CASUALTY**

**לוח ית. - דיווחים על נפגעים בתאונות דרכים
עם נפגעים קל
(תיקי "כללי עם נפגעים"),
לפי חודש, סוג דרך, סוג וגיל נפגע**

	2013	2012	2011	2010	2009	2008	2007	2006	2005	2004	
All casualties	64,349	67,232	70,627	76,900	83,870	84,781	91,721	91,538	92,272	94,158	כל הנפגעים
Month											חודש
January	5,744	6,063	6,400	6,627	6,495	7,772	7,721	8,057	7,806	8,661	ינואר
February	5,054	5,290	6,134	6,229	6,651	6,518	7,282	6,956	7,573	7,720	פברואר
March	5,669	5,363	6,765	6,398	7,232	7,320	7,810	7,613	8,069	8,143	מרס
April	5,511	5,436	5,351	6,101	6,470	7,104	6,912	7,319	7,458	7,232	אפריל
May	5,512	6,175	6,205	6,529	7,350	7,751	7,824	7,755	8,053	7,658	מאי
June	5,732	5,832	5,832	6,840	7,604	7,520	8,268	7,662	7,906	8,039	יוני
July	5,571	6,008	5,815	6,358	7,545	7,365	8,315	7,149	8,115	7,950	יולי
August	5,497	6,371	5,822	6,755	7,220	7,066	8,126	7,459	8,396	8,123	אוגוסט
September	4,662	5,329	5,627	5,995	6,795	7,257	7,015	7,919	8,038	7,259	ספטמבר
October	5,769	5,384	5,305	7,019	7,228	6,015	7,639	7,848	6,587	7,843	אוקטובר
November	4,887	5,107	5,731	6,190	6,531	6,240	7,593	7,596	7,085	7,908	נובמבר
December	4,741	4,874	5,640	5,859	6,749	6,853	7,216	8,205	7,186	7,622	דצמבר
Urban road	52,433	52,465	53,041	58,327	64,486	64,290	69,420	68,922	68,543	69,825	דרך עירונית
At intersection	2,749	3,007	2,357	2,861	2,369	2,470	1,851	2,880	3,638	3,766	בצומת
Not at intersection	49,684	49,458	50,684	55,466	62,117	61,820	67,569	66,042	64,905	66,059	לא בצומת
Non-urban road	11,916	14,767	17,586	18,573	19,384	20,491	22,301	22,616	23,729	24,333	דרך לא-עירונית
At intersection	1,027	1,071	1,581	4,553	6,221	6,799	7,692	7,443	7,986	7,466	בצומת
Not at intersection	10,889	13,696	16,005	14,020	13,163	13,692	14,609	15,173	15,743	16,867	לא בצומת
Type of casualty											סוג נפגע
Pedestrians	4,938	5,234	5,664	6,458	6,948	6,757	7,606	7,750	7,554	7,821	הולכי רגל
Passengers	18,500	19,702	20,753	22,299	24,896	25,004	27,241	27,553	28,172	28,207	נוסעים
Vehicle drivers(1)	34,333	35,857	37,690	39,854	43,095	43,849	46,511	46,420	47,027	48,398	נהגי כלי רכב(1)
Motorcycle drivers	5,299	5,344	5,529	6,818	7,348	7,696	8,747	8,159	7,795	7,954	נהגי אופנועים
Bicycle riders	1,279	1,095	991	1,471	1,583	1,475	1,616	1,656	1,724	1,778	רוכבי אופניים
Age of casualty											גיל הנפגע
0-14	5,595	5,847	5,654	5,781	6,133	5,559	5,171	4,760	4,158	3,594	14-0
15-24	10,151	10,982	10,266	9,708	9,914	8,784	8,023	6,829	5,823	5,466	24-15
25-44	28,255	29,781	32,295	35,498	40,314	41,865	46,237	46,862	47,998	48,976	44-25
45-64	14,652	14,949	16,219	17,764	18,902	20,022	21,959	22,328	22,951	24,118	64-45
65+	4,326	4,237	4,577	5,412	5,771	6,596	7,648	7,733	8,364	9,050	+65
Not known	1,370	1,436	1,616	2,737	2,836	1,955	2,683	3,026	2,978	2,954	לא ידוע

(1) Vehicles with 4 wheels and over.

(1) כלי רכב עם ארבעה גלגלים ויותר.

TABLE S. - REPORTS ON DRIVERS

INVOLVED IN ROAD ACCIDENTS
WITH SLIGHTLY INJURED CASUALTIES
("GENERAL WITH CASUALTIES" FILES),
BY AGE OF DRIVER AND
YEARS OF LICENCE HOLDING

לוח יט. - דיווחים על נהגים המעורבים
בתאונות דרכים עם נפגעים קל
(תיקי "כללי עם נפגעים"),
לפי גיל הנהג ושנות החזקת רישיון

	2013	2012	2011	2010	2009	2008	2007	2006	2005	2004	
All drivers	84,401	87,774	91,086	99,555	104,715	105,781	114,093	114,115	113,967	116,492	כל הנהגים
Age of driver											גיל הנהג
Up to 18	1,289	1,268	742	532	458	426	321	283	276	257	עד 18
19-24	6,190	6,706	5,916	5,310	4,722	3,681	2,771	1,725	793	527	19-24
25-44	29,423	30,313	32,038	35,102	39,025	40,080	44,153	43,566	43,346	43,863	25-44
45-64	15,608	15,584	16,817	18,522	20,013	21,000	24,032	24,315	24,860	26,104	45-64
65+	3,632	3,315	3,605	4,475	4,623	5,260	6,383	6,283	6,759	7,365	+65
Not known	28,259	30,588	31,968	35,614	35,874	35,334	36,433	37,943	37,933	38,376	לא ידוע
Years of licence holding											שנות החזקת רישיון
Up to 2 years	4,146	36,481	37,231	42,686	44,595	45,096	48,675	46,872	46,025	45,694	עד שנתיים
3-5	5,600	7,590	8,269	8,801	10,863	11,676	13,664	13,333	12,419	13,282	3-5
6-9	7,185	5,784	6,014	6,185	7,337	7,550	8,596	9,279	10,841	11,591	6-9
10+	36,426	4,736	3,145	4,825	5,086	5,868	6,580	6,526	6,551	7,337	+10
Not known	31,044	33,183	36,427	37,058	36,834	35,591	36,578	38,105	38,131	38,588	לא ידוע

**TABLE T. - REPORTS ON VEHICLES INVOLVED
IN ROAD ACCIDENTS WITH SLIGHTLY
INJURED CASUALTIES**
("GENERAL WITH CASUALTIES" FILES)

**לוח כ. - דיווחים על כלי רכב המעורבים
בתאונות דרכים עם נפגעים קל
(תיקי "כללי עם נפגעים")**

	2013	2012	2011	2010	2009	2008	2007	2006	2005	2004	
All vehicles	84,401	87,774	91,086	99,555	104,715	105,781	114,236	114,116	113,967	116,492	כל כלי הרכב
Private car	56,396	57,390	58,490	63,598	66,916	66,696	70,040	68,899	69,231	70,767	רכב נוסעים פרטי
Truck up to 3.5 tons	6,087	6,863	7,619	8,893	10,094	10,621	12,156	12,941	13,236	13,681	משאית עד 3.5 טונות
Van	4,046	4,458	5,034	5,769	6,445	6,742	7,663	7,832	7,551	7,437	אחוד (טרנזיט)
Pickup	2,041	2,405	2,585	3,124	3,649	3,879	4,493	5,109	5,685	6,244	לא אחוד (טנדר)
Truck over 3.5 tons	2,434	2,245	2,428	2,600	2,547	2,795	3,113	2,754	2,742	3,068	משאית מעל 3.5 טונות
3.6-15.9	1,540	1,408	1,516	1,656	1,657	1,765	1,955	1,689	1,747	1,878	15.9-3.6
16.0+	894	837	912	944	890	1,030	1,158	1,065	995	1,190	+16.0
Motorcycle	5,758	5,810	6,037	7,435	7,935	8,365	9,404	8,803	8,374	8,542	אופנוע
Up to 50 cc	337	845	579	1,076	1,471	1,867	2,996	3,741	3,569	3,744	עד 50 סמ"ק
51-125 cc	3,025	2,830	3,097	3,451	3,334	3,006	2,237	1,246	1,271	1,342	125-51 סמ"ק
126-400 cc	1,913	1,686	1,831	2,257	2,402	2,630	3,081	2,735	2,359	2,312	400-126 סמ"ק
401+ cc	483	449	530	651	728	862	1,090	1,081	1,175	1,144	401+ סמ"ק
Minibus	539	578	678	721	791	938	1,016	1,140	1,139	1,319	אוטובוס זעיר
Bus	2,968	3,294	3,296	4,023	4,000	4,138	4,866	4,983	4,456	4,475	אוטובוס
Taxi	2,174	2,415	2,579	2,888	2,995	3,131	3,583	3,561	3,688	3,874	מונית
Tractor	192	206	225	237	228	257	293	322	284	249	טרקטור
Service vehicle	63	52	71	100	90	124	143	148	197	208	רכב עבודה
Train (1)	61	82	28	25	31	48	48	57	55	36	רכבת (1)
Bicycle	1,375	1,178	1,189	1,557	1,674	1,579	1,692	1,752	1,784	1,847	אופניים
Other	6,354	7,661	8,446	7,478	7,414	7,089	7,882	8,756	8,781	8,426	אחר

(1) As of 2011 including local train (in Jerusalem).

(1) החל משנת 2011 כולל רכבת מקומית (בירושלים).

לוחות השוואתיים – חלק ד

(2013–2004)

דיווחים על תאונות דרכים עם נפגעים קל
שאירעו באזור יהודה והשומרון
(תיקי "כללי עם נפגעים")

COMPARATIVE TABLES – PART D

(2004–2013)

Reports on Road Accidents
with Slightly Injured Casualties
in the Judea and Samaria Area
(“General with Casualties” Files)

**TABLE U. - REPORTS ON ROAD ACCIDENTS
WITH SLIGHTLY INJURED CASUALTIES
("GENERAL WITH CASUALTIES" FILES),
IN THE JUDEA AND SAMARIA AREA,
BY TYPE OF ROAD, MONTH,
TYPE AND TIME OF ACCIDENT**

**לוח כא. - דיווחים על תאונות דרכים
עם נפגעים קל
(תיקי "כללי עם נפגעים"),
באזור יהודה והשומרון,
לפי סוג דרך, חודש, סוג וזמן התאונה**

	2013	2012	2011	2010	2009	2008	2007	2006	2005	2004	
All accidents	731	844	966	1,157	1,265	1,106	1,151	1,134	1,207	1,080	כל התאונות
Urban road	353	397	393	448	513	432	433	418	399	370	דרך עירונית
At intersection	10	7	4	11	21	28	13	15	21	19	בצומת
Not at intersection	343	390	389	437	492	404	420	403	378	351	לא בצומת
Non-urban road	378	447	573	709	752	674	718	716	808	710	דרך לא-עירונית
At intersection	17	31	22	123	108	82	81	71	98	86	בצומת
Not at intersection	361	416	551	586	644	592	637	645	710	624	לא בצומת
Month											חודש
January	66	94	94	122	86	119	93	90	101	93	ינואר
February	62	83	75	100	105	71	102	106	87	88	פברואר
March	60	75	97	93	107	103	94	90	95	104	מרס
April	73	48	68	95	118	83	93	86	87	71	אפריל
May	78	73	78	79	103	102	92	92	99	71	מאי
June	56	68	85	84	103	83	104	96	99	91	יוני
July	70	68	80	105	105	99	86	95	104	103	יולי
August	46	80	78	89	117	85	90	85	120	86	אוגוסט
September	43	66	67	71	106	97	97	98	113	108	ספטמבר
October	70	60	77	116	95	76	105	111	97	99	אוקטובר
November	49	77	94	108	89	86	102	77	112	88	נובמבר
December	58	52	73	95	131	102	93	108	93	78	דצמבר
Type of accident											סוג תאונה
Hitting a pedestrian	102	101	105	126	155	123	138	143	125	122	פגיעה בהולך רגל
Collisions - total	629	548	625	722	787	673	721	720	755	696	התנגשויות - סך הכל
Front to side	40	59	74	98	87	101	134	129	138	159	חזית בצד
Front to rear end	295	288	324	355	365	301	299	314	325	263	חזית באחור
Sideswipe	35	40	49	55	97	54	45	61	44	50	צד בצד
Head-on	11	22	24	22	24	19	28	22	31	24	חזית בחזית
Rear end to side/front	16	12	15	17	9	10	12	13	12	12	אחור בצד/בחזית
With parked vehicle	8	22	23	15	14	12	12	13	18	14	ברכב חונה
With fixed object	65	105	116	160	191	176	191	168	187	174	בעצם דומם
Running off road	19	31	31	24	25	33	33	30	34	29	ירידה מהכביש
Overtaking	24	46	53	70	116	93	117	125	166	127	התהפכות
Skidding	60	52	99	75	95	94	66	41	49	41	החלקה
Injury to passenger in vehicle	36	28	15	45	21	30	28	30	37	24	פגיעה בנוסע ברכב
Falling from moving vehicle	6	10	13	14	9	10	8	9	10	7	נפילה מרכב נע
Other and not known	14	28	25	81	57	50	40	36	31	34	אחר ולא ידוע
Time of accident											זמן התאונה
Day	536	582	689	840	912	785	842	818	898	804	יום
Night	195	262	277	317	353	321	309	316	309	276	לילה

**TABLE V. - REPORTS ON CASUALTIES
IN ROAD ACCIDENTS
WITH SLIGHTLY INJURED CASUALTIES
("GENERAL WITH CASUALTIES" FILES),
IN THE JUDEA AND SAMARIA AREA,
BY MONTH, TYPE OF ROAD,
TYPE AND AGE OF CASUALTY**

**לוח כב. - דיווחים על נפגעים בתאונות דרכים,
עם נפגעים קל
(תיקי "כללי עם נפגעים"),
באזור יהודה והשומרון,
לפי חודש, סוג דרך, סוג וגיל נפגע**

	2013	2012	2011	2010	2009	2008	2007	2006	2005	2004	
All casualties	932	1,182	1,439	1,606	1,855	1,594	1,639	1,639	1,753	1,550	כל הנפגעים
Month											חודש
January	84	127	167	169	118	184	132	125	163	124	ינואר
February	83	131	101	131	146	101	133	151	139	124	פברואר
March	80	105	131	127	156	132	123	123	138	149	מרס
April	95	77	91	137	181	128	137	127	130	113	אפריל
May	102	94	136	104	161	144	140	124	141	104	מאי
June	72	108	118	103	140	111	159	131	140	121	יוני
July	99	83	113	139	148	135	114	150	140	160	יולי
August	54	109	115	129	166	143	126	130	181	148	אוגוסט
September	46	90	99	104	157	145	149	137	156	149	ספטמבר
October	86	77	110	166	143	97	147	159	143	130	אוקטובר
November	55	106	156	160	142	117	152	119	155	125	נובמבר
December	76	75	102	137	197	157	127	163	127	103	דצמבר
Urban road	415	511	554	535	676	546	549	510	505	455	דרך עירונית
At intersection	13	7	4	11	24	37	13	17	27	25	בצומת
Not at intersection	402	504	550	524	652	509	536	493	478	430	לא בצומת
Non-urban road	517	671	885	1,071	1,179	1,048	1,090	1,129	1,248	1,095	דרך לא-עירונית
At intersection	21	44	28	191	161	110	118	105	167	122	בצומת
Not at intersection	496	627	857	880	1,018	938	972	1,024	1,081	973	לא בצומת
Type of casualty											סוג נפגע
Pedestrians	106	104	113	138	173	132	148	153	132	133	הולכי רגל
Passengers	247	380	494	523	626	515	528	523	561	510	נוסעים
Vehicle drivers(1)	514	644	756	872	954	841	855	867	973	824	נהגי כלי רכב(1)
Motorcycle drivers	55	46	68	61	87	84	79	69	65	61	נהגי אופנועים
Bicycle riders	10	8	8	12	15	22	29	27	22	22	רוכבי אופניים
Age of casualty											גיל הנפגע
0-14	118	163	194	196	214	140	138	143	107	97	14-0
15-24	133	193	196	193	253	208	171	130	122	119	24-15
25-44	435	506	663	748	906	833	902	892	964	870	44-25
45-64	175	221	296	339	358	314	314	338	393	352	64-45
65+	31	52	52	57	65	70	74	78	105	70	+65
Not known	40	47	38	73	59	29	40	58	62	42	לא ידוע

(1) Vehicles with 4 wheels and over.

(1) כלי רכב עם ארבעה גלגלים ויותר.

**TABLE W. - REPORTS ON DRIVERS
INVOLVED IN ROAD ACCIDENTS
WITH SLIGHTLY INJURED CASUALTIES
("GENERAL WITH CASUALTIES" FILES),
IN THE JUDEA AND SAMARIA AREA,
BY AGE OF DRIVER AND
YEARS OF LICENCE HOLDING**

**לוח כג. - דיווחים על נהגים המעורבים
בתאונות דרכים עם נפגעים קל
(תיקי "כללי עם נפגעים"),
באזור יהודה ושומרון,
לפי גיל הנהג ושנות החזקת רישיון**

	2013	2012	2011	2010	2009	2008	2007	2006	2005	2004	
All drivers	1,184	1,342	1,544	1,784	1,934	1,684	1,747	1,762	1,832	1,647	כל הנהגים
Age of driver											גיל הנהג
Up to 18	20	22	16	9	8	16	18	15	8	9	עד 18
19-24	100	124	117	104	123	86	37	30	7	7	24-19
25-44	508	556	679	812	952	822	890	848	901	808	44-25
45-64	217	252	326	392	402	378	383	410	443	407	64-45
65+	29	42	43	53	69	72	74	71	75	59	+65
Not known	310	346	363	414	380	310	345	388	398	357	לא ידוע
Years of licence holding											שנות החזקת רישיון
Up to 2 years	80	83	67	105	155	134	134	156	137	146	עד שנתיים
3-5	96	124	144	154	192	201	182	184	259	264	5-3
6-9	128	150	177	215	308	272	324	278	267	244	9-6
10+	492	560	648	888	888	762	762	756	770	634	+10
Not known	388	425	508	422	391	315	345	388	399	359	לא ידוע

**TABLE X. - REPORTS ON VEHICLES INVOLVED
IN ROAD ACCIDENTS WITH SLIGHTLY
INJURED CASUALTIES
("GENERAL WITH CASUALTIES" FILES)
IN THE JUDEA AND SAMARIA AREA**

**לוח כד. - דיווחים על כלי רכב המעורבים
בתאונות דרכים עם נפגעים קל
(תיקי "כללי עם נפגעים")
באזור יהודה ושומרון**

	2013	2012	2011	2010	2009	2008	2007	2006	2005	2004	
All vehicles	1,184	1,342	1,544	1,784	1,934	1,684	1,750	1,762	1,832	1,647	כל כלי הרכב
Private car	723	847	983	1,109	1,212	1,044	998	1,041	1,075	964	רכב נוסעים פרטי
Truck up to 3.5 tons	102	130	172	207	283	236	302	287	329	310	משאית עד 3.5 טונות
Van	63	77	108	119	157	138	169	153	194	162	אחוד (טרנזיט)
Pickup	39	53	64	88	126	98	133	134	135	148	לא אחוד (טנדר)
Truck over 3.5 tons	49	47	51	71	59	44	61	67	64	57	משאית מעל 3.5 טונות
3.6-15.9	38	27	33	36	31	30	40	41	36	40	15.9-3.6
16.0+	11	20	18	35	28	14	21	26	28	17	+16.0
Motorcycle	57	48	74	64	87	88	84	73	67	65	אופנוע
Up to 50 cc	1	6	3	3	5	10	16	10	9	15	עד 50 סמ"ק
51-125 cc	9	12	19	15	27	19	4	4	3	6	125-51 סמ"ק
126-400 cc	33	21	32	27	40	42	32	34	31	21	400-126 סמ"ק
401+ cc	14	9	20	19	15	17	32	25	24	23	401+ סמ"ק
Minibus	14	15	14	27	26	30	35	34	44	50	אוטובוס זעיר
Bus	60	56	41	115	89	87	82	73	72	48	אוטובוס
Taxi	19	26	22	48	49	49	53	61	57	49	מונית
Tractor	2	4	4	9	10	3	6	4	2	7	טרקטור
Service vehicle	1		1	2	2	1	5	4	5	3	רכב עבודה
Bicycle	11	8	8	15	15	23	29	28	21	22	אופניים
Other	146	161	174	117	102	79	95	90	96	72	אחר

פרק 1

תאונות דרכים עם נפגעים

(תיקי ת"ד, לא כולל תאונות שאירעו באזור יהודה והשומרון)

CHAPTER 1

ROAD ACCIDENTS WITH CASUALTIES

(Road Accident Files – R.A. Type,
Excluding the Judea and Samaria Area)

לוח 1.01 - תאונות דרכים, לפי חודש, חומרה ויום בחודש

2013																	סך הכל Total	יום בחודש חודש וחומרה
15	14	13	12	11	10	9	8	7	6	5	4	3	2	1				
427 5 48 374	421 8 59 354	409 4 39 366	434 6 41 387	433 7 43 383	464 12 47 405	423 6 35 382	484 9 42 433	444 11 47 386	381 5 39 337	403 8 39 356	438 6 40 392	479 11 69 399	422 7 46 369	448 5 52 391	13,048 252 1,413 11,383	כל התאונות קטלניות קשות קלות		
40 9 31	42 6 36	44 2 1 41	30 2 2 28	29 6 23	36 2 34	42 2 38	39 1 36	47 2 45	48 6 42	36 3 32	30 1 25	41 1 8 32	39 1 4 34	33 2 2 31	1,159 20 129 1,010		ינואר קטלניות קשות קלות	
31 3 28	44 7 37	47 5 42	40 4 36	30 2 28	37 5 30	29 2 27	23 2 21	29 1 27	31 2 1 28	27 4 23	45 7 38	37 2 3 32	25 1 4 20	29 1 2 26	979 24 113 842			פברואר קטלניות קשות קלות
33 4 29	50 2 7 41	26 3 23	38 1 5 32	38 1 3 34	47 2 4 41	24 1 1 23	33 1 4 28	45 1 4 40	36 1 3 32	35 1 2 32	28 2 2 26	38 7 31	25 3 22	45 2 3 40	1,050 26 107 917	מרס קטלניות קשות קלות		
42 4 38	28 5 23	12 5 7	37 6 31	38 5 32	35 1 1 33	38 1 1 37	40 1 1 39	32 2 1 29	17 1 1 16	21 4 21	32 8 28	40 2 30	32 3 29	26 5 21	930 17 104 809		אפריל קטלניות קשות קלות	
21 1 3 17	33 6 27	39 7 32	48 1 5 42	30 3 27	34 6 28	31 4 27	40 4 36	35 5 28	30 4 26	42 2 4 36	21 2 2 19	29 1 5 23	37 2 2 35	39 6 3 33	1,045 20 139 886			מאי קטלניות קשות קלות
21 3 18	38 4 32	48 3 44	40 3 37	46 6 40	47 6 41	33 1 32	31 5 26	26 4 22	34 2 31	48 4 43	41 3 38	41 6 34	46 2 44	23 1 22	1,137 17 114 1,006	יוני קטלניות קשות קלות		
29 1 28	35 5 28	22 2 20	29 2 27	42 2 38	36 1 4 31	45 3 42	40 1 3 35	50 7 43	25 2 23	38 4 34	55 1 4 50	40 2 7 31	41 1 8 32	42 2 2 40	1,159 17 118 1,024		יולי קטלניות קשות קלות	
41 1 5 35	32 4 28	43 2 41	36 4 32	28 5 23	29 1 3 25	38 1 6 31	55 1 6 48	52 3 7 42	39 1 6 33	41 2 4 36	50 2 4 44	42 6 36	31 1 3 27	35 3 32	1,143 19 117 1,007			אוגוסט קטלניות קשות קלות
46 1 4 41	9 3 6	27 1 2 24	38 2 2 34	33 2 33	33 3 30	36 1 31	52 4 48	23 3 20	22 4 18	16 4 12	35 3 32	44 8 36	41 5 36	64 10 54	1,036 18 121 897	ספטמבר קטלניות קשות קלות		
42 1 5 36	41 1 3 37	35 1 1 34	26 1 1 25	40 3 4 35	53 1 3 47	52 1 8 43	59 1 5 53	50 1 9 40	39 1 5 34	27 1 5 21	33 3 3 30	52 5 47	39 4 35	42 8 32	1,277 27 139 1,111		אוקטובר קטלניות קשות קלות	
41 1 2 38	46 1 6 39	30 7 23	40 2 38	44 7 35	37 2 30	25 2 23	33 2 25	35 1 3 31	38 1 3 35	41 1 3 37	41 1 3 37	38 1 6 31	30 1 6 23	29 5 24	1,079 23 127 929			נובמבר קטלניות קשות קלות
40 5 35	23 3 20	36 1 35	32 5 25	35 5 35	40 5 35	30 1 28	39 1 38	20 1 19	22 2 19	31 2 29	27 1 25	37 1 36	36 2 32	41 5 36	1,054 24 85 945	דצמבר קטלניות קשות קלות		

TABLE 1.01 - ROAD ACCIDENTS, BY MONTH, SEVERITY AND DAY OF THE MONTH

2013																
Day of the Month and severity	31	30	29	28	27	26	25	24	23	22	21	20	19	18	17	16
All accidents	223	400	356	444	432	368	446	413	405	449	441	425	419	440	445	432
Fatal	5	4	4	10	16	9	9	8	10	9	9	13	9	9	7	11
Serious	23	39	45	50	40	44	48	43	38	50	52	47	42	62	54	50
Slight	195	357	307	384	376	315	389	362	357	390	380	365	368	369	384	371
January	46	38	36	34	34	24	27	38	42	29	54	39	29	34	41	38
Fatal	2							2	1	1		2	2	1		
Serious	4	2	2	3	5	4	5	8	3	2	6	4	6	6	4	6
Slight	40	36	34	31	29	20	22	28	38	26	48	33	21	27	37	32
February				57	36	44	39	40	21	35	32	31	29	37	42	32
Fatal				1		4		2	1			2	1	2		2
Serious				8	4	8	5	7	2	8	1	6	2	4	3	3
Slight				48	32	32	34	31	18	27	31	23	26	31	39	27
March	29	23	21	51	35	17	27	41	20	27	33	42	31	46	43	23
Fatal			1		4	2	1		1		1		1	1	1	1
Serious	2	1	1	11	4	4		1	3	2	3	4	2	6	5	3
Slight	27	22	19	40	27	11	26	40	16	25	29	38	28	39	37	19
April		31	38	52	26	29	30	29	22	32	22	26	17	34	41	31
Fatal				2	2	1	1	1	1	1				1		
Serious		2	9	5	5	3	2	3	3	3	4	2	1	4	6	3
Slight		29	29	45	19	25	27	25	18	28	18	24	16	29	35	28
May	32	28	35	37	42	32	23	33	42	45	40	26	38	21	28	34
Fatal	1	1			1		1		2		2	1	1		3	
Serious	8	3	5	5	6	4	5	4	4	7	7	2	5	3	2	3
Slight	23	24	30	32	35	28	17	29	36	38	31	23	32	18	23	31
June		46	21	26	41	42	41	42	42	23	39	38	36	42	35	60
Fatal				1	1	1		2	1	1	1	1				2
Serious		5	2	2	1	4	6	3	3	4	1	4	5	7	5	9
Slight		41	19	23	39	37	35	37	38	18	37	33	31	35	30	49
July	44	40	33	34	27	28	46	38	37	46	42	26	40	43	39	27
Fatal	1	2							2	1	1					
Serious	3	6	2	3	1	3	4	2	1	1	8	4	6	7	6	4
Slight	40	32	31	31	26	25	42	36	34	44	33	22	34	36	33	23
August	30	33	37	35	38	33	38	21	43	41	22	31	45	49	24	31
Fatal		1		1			1					2	2			1
Serious	3	5	4	3	1	3	2	3	4	2	1	4	3	8	2	1
Slight	27	27	33	31	37	30	35	18	39	39	21	25	40	41	22	29
September		39	49	23	33	23	31	37	27	55	23	31	33	31	30	52
Fatal			1	2	1					4	1	1		1		2
Serious		6	10		1	3	2	3	3	8	2	3	6	4	6	5
Slight		33	38	21	31	20	29	34	24	43	20	27	27	26	24	45
October	42	40	40	36	43	21	49	27	35	42	57	53	33	36	49	44
Fatal	1		1	1	3		1				2	1		1	2	2
Serious	3	3	4	5	4	5	6	3	3	7	4	5	3	4	5	6
Slight	38	37	35	30	36	16	42	24	32	35	51	47	30	31	42	36
November		29	16	38	39	31	48	31	22	37	48	42	46	30	46	28
Fatal			1	2			3	1				1			1	1
Serious		2	4	3	6	3	6	1	5	3	7	7	1	2	7	4
Slight		27	11	33	33	28	39	29	17	34	41	34	45	28	38	23
December		53	30	21	38	44	47	36	52	37	29	40	42	37	27	32
Fatal					4	1	1		1	1	1	2	2	2		
Serious		4	2	2	2		5	5	4	3	8	2	2	7	3	3
Slight		49	28	19	32	43	41	31	47	33	20	36	38	28	24	29

TABLE 1.02 - ROAD ACCIDENTS, BY TYPE OF ROAD,
SEVERITY AND MONTH

לוח 1.02 - תאונות דרכים, לפי סוג דרך,
חומרה וחודש

2013															
Type of road and severity	Month	דצמבר	נובמבר	אוקטובר	ספטמבר	אוגוסט	יולי	יוני	מאי	אפריל	מרס	פברואר	ינואר	סך הכל	חודש
		Decem-ber	Novem-ber	Octo-ber	Septem-ber	August	July	June	May	April	March	Febru-ary	Janu-ary	Total	סוג דרך וחומרה
All accidents		1,054	1,079	1,277	1,036	1,143	1,159	1,137	1,045	930	1,050	979	1,159	13,048	כל התאונות
Fatal		24	23	27	18	19	17	17	20	17	26	24	20	252	קטלניות
Serious		85	127	139	121	117	118	114	139	104	107	113	129	1,413	קשות
Slight		945	929	1,111	897	1,007	1,024	1,006	886	809	917	842	1,010	11,383	קלות
Urban road		767	781	968	784	852	854	870	772	707	783	722	860	9,720	דרך עירונית
Fatal		8	10	16	8	11	7	8	8	8	15	10	11	120	קטלניות
Serious		61	83	105	86	84	78	81	99	75	70	78	92	992	קשות
Slight		698	688	847	690	757	769	781	665	624	698	634	757	8,608	קלות
At intersection		319	330	398	331	359	361	388	361	352	351	308	379	4,237	בצומת
Fatal		5	3	7	4	1	2	3	2	2	5	5	4	43	קטלניות
Serious		25	22	36	22	27	14	29	31	30	18	20	29	303	קשות
Slight		289	305	355	305	331	345	356	328	320	328	283	346	3,891	קלות
Not at intersection		448	451	570	453	493	493	482	411	355	432	414	481	5,483	לא בצומת
Fatal		3	7	9	4	10	5	5	6	6	10	5	7	77	קטלניות
Serious		36	61	69	64	57	64	52	68	45	52	58	63	689	קשות
Slight		409	383	492	385	426	424	425	337	304	370	351	411	4,717	קלות
Non-urban road		287	298	309	252	291	305	267	273	223	267	257	299	3,328	דרך לא-עירונית
Fatal		16	13	11	10	8	10	9	12	9	11	14	9	132	קטלניות
Serious		24	44	34	35	33	40	33	40	29	37	35	37	421	קשות
Slight		247	241	264	207	250	255	225	221	185	219	208	253	2,775	קלות
At intersection		92	85	83	78	102	97	79	88	87	96	83	96	1,066	בצומת
Fatal		5	2	2			3	2	3		2	2	3	24	קטלניות
Serious		8	8	3	5	9	7	9	5	4	9	2	6	75	קשות
Slight		79	75	78	73	93	87	68	80	83	85	79	87	967	קלות
Not at intersection		195	213	226	174	189	208	188	185	136	171	174	203	2,262	לא בצומת
Fatal		11	11	9	10	8	7	7	9	9	9	12	6	108	קטלניות
Serious		16	36	31	30	24	33	24	35	25	28	33	31	346	קשות
Slight		168	166	186	134	157	168	157	141	102	134	129	166	1,808	קלות

**TABLE 1.03 - ROAD ACCIDENTS, BY TYPE OF ROAD,
SEVERITY AND DAY OF THE WEEK(1)**

**לוח 1.03 - תאונות דרכים, לפי סוג דרך,
חומרה ויום בשבוע(1)**

2013									
Day of the week Type of road and severity	שבת וחג Saturday and holiday	שישי וערב חג Friday and holiday eve	חמישי Thursday	רביעי Wednesday	שלישי Tuesday	שני Monday	ראשון Sunday	סך הכל Total	יום בשבוע סוג דרך וחומרה
<i>Average number of accidents per day</i>	25.0	32.5	40.4	38.1	36.7	38.8	41.4	35.7	ממוצע תאונות ליום
<i>Yearly number of days</i>	60	58	49	48	50	50	50	365	מספר ימים בשנה
All accidents	1,502	1,887	1,982	1,829	1,834	1,942	2,072	13,048	כל התאונות
Fatal	25	41	43	35	29	34	45	252	קטלניות
Serious	196	203	195	200	198	197	224	1,413	קשות
Slight	1,281	1,643	1,744	1,594	1,607	1,711	1,803	11,383	קלות
Urban road	1,031	1,374	1,482	1,388	1,392	1,468	1,585	9,720	דרך עירונית
Fatal	13	20	23	18	18	11	17	120	קטלניות
Serious	129	146	136	138	141	144	158	992	קשות
Slight	889	1,208	1,323	1,232	1,233	1,313	1,410	8,608	קלות
<i>At intersection</i>	425	598	641	593	622	649	709	4,237	בצומת
Fatal	2	10	7	5	8	4	7	43	קטלניות
Serious	35	39	36	42	50	50	51	303	קשות
Slight	388	549	598	546	564	595	651	3,891	קלות
<i>Not at intersection</i>	606	776	841	795	770	819	876	5,483	לא בצומת
Fatal	11	10	16	13	10	7	10	77	קטלניות
Serious	94	107	100	96	91	94	107	689	קשות
Slight	501	659	725	686	669	718	759	4,717	קלות
Non-urban road	471	513	500	441	442	474	487	3,328	דרך לא-עירונית
Fatal	12	21	20	17	11	23	28	132	קטלניות
Serious	67	57	59	62	57	53	66	421	קשות
Slight	392	435	421	362	374	398	393	2,775	קלות
<i>At intersection</i>	160	162	144	162	148	142	148	1,066	בצומת
Fatal	2	2	3	6	2	3	6	24	קטלניות
Serious	14	7	10	17	9	8	10	75	קשות
Slight	144	153	131	139	137	131	132	967	קלות
<i>Not at intersection</i>	311	351	356	279	294	332	339	2,262	לא בצומת
Fatal	10	19	17	11	9	20	22	108	קטלניות
Serious	53	50	49	45	48	45	56	346	קשות
Slight	248	282	290	223	237	267	261	1,808	קלות

(1) Sunday to Thursday do not include accidents that occurred on holidays and holiday eves.

(1) ימי ראשון עד חמישי אינם כוללים תאונות שאירעו בערב חג ובחג.

לוח 1.04 - תאונות דרכים, לפי חודש, חומרה וסוג תאונה

2013									
התנגשויות ברכב נע						פגיעה בהולך רגל Hitting a pedestrian	סך כולל Grand total	סוג תאונה	חודש וחומרה
אחור בצד/בחזית Rear end to side/front	חזית בחזית Head-on	צד בצד Sideswipe	חזית באחור Front to rear end	חזית בצד Front to side	סך הכל Total				
79	678	836	1,289	5,175	8,057	8,857	2,867	13,048	כל התאונות
	37	6	25	51	119	143	86	252	קטלניות
9	97	64	117	273	560	665	538	1,413	קשות
70	544	766	1,147	4,851	7,378	8,049	2,243	11,383	קלות
3	56	67	105	463	694	764	284	1,159	ינואר
	2		1	5	8	11	8	20	קטלניות
	5	4	12	25	46	56	56	129	קשות
3	49	63	92	433	640	697	220	1,010	קלות
6	48	66	90	390	600	658	227	979	פברואר
	6	1	2	7	16	17	6	24	קטלניות
1	10	7	12	21	51	60	39	113	קשות
5	32	58	76	362	533	581	182	842	קלות
8	48	79	107	426	668	727	229	1,050	מרץ
	2	1	3	7	13	16	8	26	קטלניות
	9	4	8	18	39	46	46	107	קשות
8	37	74	96	401	616	665	175	917	קלות
7	49	63	89	380	588	644	200	930	אפריל
	3	1	3	2	9	10	4	17	קטלניות
1	6	3	11	21	42	53	37	104	קשות
6	40	59	75	357	537	581	159	809	קלות
4	51	57	104	457	673	728	218	1,045	מאי
	6		1	4	11	13	4	20	קטלניות
	5	4	9	28	46	59	56	139	קשות
4	40	53	94	425	616	656	158	886	קלות
7	65	75	116	457	720	793	227	1,137	יוני
	2		3	2	7	9	7	17	קטלניות
	9	6	9	21	45	53	45	114	קשות
7	54	69	104	434	668	731	175	1,006	קלות
6	60	78	122	471	737	811	205	1,159	יולי
	3		2	1	6	9	5	17	קטלניות
1	10	7	7	23	48	59	36	118	קשות
5	47	71	113	447	683	743	164	1,024	קלות
8	69	63	125	431	696	774	248	1,143	אוגוסט
	1		6	2	9	12	6	19	קטלניות
	8	3	12	25	48	57	42	117	קשות
8	60	60	107	404	639	705	200	1,007	קלות
8	53	62	99	399	621	689	236	1,036	ספטמבר
	5	1	1	2	9	9	7	18	קטלניות
1	5	7	8	24	45	58	46	121	קשות
7	43	54	90	373	567	622	183	897	קלות
11	56	87	123	467	744	823	312	1,277	אוקטובר
	1	1	1	6	9	11	12	27	קטלניות
1	11	9	10	26	57	61	58	139	קשות
10	44	77	112	435	678	751	242	1,111	קלות
6	60	70	105	433	674	753	207	1,079	נובמבר
	3	1	1	5	10	12	9	23	קטלניות
1	13	6	13	20	53	63	42	127	קשות
5	44	63	91	408	611	678	156	929	קלות
5	63	69	104	401	642	693	274	1,054	דצמבר
	3		1	8	12	14	10	24	קטלניות
3	6	4	6	21	40	40	35	85	קשות
2	54	65	97	372	590	639	229	945	קלות

TABLE 1.04 - ROAD ACCIDENTS, BY MONTH, SEVERITY AND TYPE OF ACCIDENT

2013									
Type of accident	אחר ולא ידוע	Single vehicle accidents						Collisions	
		נפילה מרכב נע Falling from moving vehicle	פגיעה בנוסע ברכב Injury to passenger in vehicle	החלקה Skidding	התהפכות Over- turning	ירידה מהכביש Running off road	סך הכל Total	בעצם דומם With fixed object	ברכב חונה With parked vehicle
Month and severity	Other and not known								
All accidents	239	37	50	575	321	102	1,085	664	136
Fatal				5	16	2	23	19	5
Serious	20	15	21	53	75	26	190	87	18
Slight	219	22	29	517	230	74	872	558	113
January	22	3	9	44	26	7	89	60	10
Fatal						1	1	2	1
Serious	2	2	4	3	6		15	8	2
Slight	20	1	5	41	20	6	73	50	7
February	18		7	34	21	14	76	46	12
Fatal					1		1	1	
Serious			5	4	3	2	14	7	2
Slight	18		2	30	17	12	61	38	10
March	19	2	2	32	34	5	75	53	6
Fatal					2		2	2	1
Serious	2			4	7	2	13	6	1
Slight	17	2	2	28	25	3	60	45	4
April	22	1	5	35	18	5	64	44	12
Fatal				1	2		3	1	
Serious				7	5	2	14	11	
Slight	22	1	5	27	11	3	47	32	12
May	19	1	4	43	27	5	80	47	8
Fatal					3		3	1	1
Serious	4	1	4	5	8	2	20	12	1
Slight	15			38	16	3	57	34	6
June	22	3	5	48	29	10	95	62	11
Fatal					1		1	2	
Serious	2	1	2		8	3	14	7	1
Slight	20	2	3	48	20	7	80	53	10
July	16	4	2	74	39	8	127	63	11
Fatal				1	2		3	3	
Serious	1	2		5	11	4	22	9	2
Slight	15	2	2	68	26	4	102	51	9
August	21	7	2	52	31	8	100	59	19
Fatal					1		1	3	
Serious	5	2		4	4	3	13	9	
Slight	16	5	2	48	26	5	86	47	19
September	17	7	3	55	20	9	94	56	12
Fatal				1	1		2		
Serious	1	5	1	5	4	1	16	8	5
Slight	16	2	2	49	15	8	76	48	7
October	21	6	1	71	26	17	121	61	18
Fatal				2	2		4	1	1
Serious	1	1		8	6	4	19	2	2
Slight	20	5	1	61	18	13	98	58	15
November	27	2	8	45	31	6	92	68	11
Fatal					1	1	2	2	
Serious	2	1	3	6	9	1	20	8	2
Slight	25	1	5	39	21	4	70	58	9
December	15	1	2	42	19	8	72	45	6
Fatal								1	1
Serious			2	2	4	2	10		
Slight	15	1		40	15	6	62	44	5

לוח 1.05 - תאונות דרכים, לפי סוג דרך, יום בשבוע (1) וסוג תאונה

2013											
סוג תאונה	סוג דרך ויום בשבוע	סך כולל	פגיעה בהולך רגל Hitting a pedestrian	התנגשויות		ברכב נע					
				סך הכל	Total	סך הכל	חזית בצד Front to side	חזית באחור Front to rear end	צד בצד Sideswipe	חזית בחזית Head-on	אחור בצד/בחזית Rear end to side\front
כל התאונות	ראשון	2,072	514	1,353	8,857	8,057	5,175	1,289	836	678	79
שני	1,942	497	1,262	1,168	771	187	123	155	97	13	
שלישי	1,834	447	1,215	1,105	711	181	107	107	95	11	
רביעי	1,829	424	1,228	1,151	743	172	122	122	105	9	
חמישי	1,982	430	1,365	1,267	797	191	146	146	120	13	
שישי וערב חג	1,887	340	1,330	1,178	788	183	105	105	94	8	
שבת וחג	1,502	215	1,104	945	585	177	78	78	91	14	
דרך עירונית	ראשון	1,585	493	942	6,034	5,540	3,780	691	599	410	60
שני	1,468	476	857	802	563	99	82	109	57	8	
שלישי	1,392	432	829	761	523	94	76	82	48	10	
רביעי	1,388	408	857	807	535	107	88	88	71	6	
חמישי	1,482	412	929	867	581	98	109	109	70	9	
שישי וערב חג	1,374	325	913	822	578	103	82	82	51	8	
שבת וחג	1,031	202	707	610	399	94	53	53	53	11	
בצומת	ראשון	709	188	498	3,076	3,018	2,552	148	164	141	13
שני	649	183	448	442	374	23	33	33	24	1	
שלישי	622	166	430	422	362	16	18	18	25	1	
רביעי	593	146	427	424	357	22	24	24	21		
חמישי	641	155	463	456	381	17	35	35	22	1	
שישי וערב חג	598	118	458	447	388	24	17	17	16	2	
שבת וחג	425	59	352	334	278	23	15	15	12	6	
לא בצומת	ראשון	876	305	444	2,958	2,522	1,228	543	435	269	47
שני	819	293	409	360	189	73	76	76	33	7	
שלישי	770	266	399	339	161	78	58	58	35	8	
רביעי	795	262	430	383	178	85	64	64	50	6	
חמישי	841	257	466	411	200	81	74	74	48	8	
שישי וערב חג	776	207	455	375	190	79	65	65	35	6	
שבת וחג	606	143	355	276	121	71	38	38	41	5	
דרך לא-עירונית	ראשון	487	21	411	2,823	2,517	1,395	598	237	268	19
שני	474	21	405	366	208	88	41	46	40	5	
שלישי	442	15	386	344	188	87	31	31	35	1	
רביעי	441	16	371	344	208	65	34	34	34	3	
חמישי	500	18	436	400	216	93	37	37	50	4	
שישי וערב חג	513	15	417	356	210	80	23	23	43		
שבת וחג	471	13	397	335	186	83	25	25	38	3	
בצומת	ראשון	148	10	135	981	956	796	75	39	40	6
שני	142	5	129	127	109	9	4	4	5	1	
שלישי	148	7	137	129	107	6	7	7	7	2	
רביעי	162	7	146	144	123	12	6	6	2	1	
חמישי	144	7	134	130	109	9	6	6	6		
שישי וערב חג	162	5	148	145	126	11	2	2	6		
שבת וחג	160	3	152	147	121	12	6	6	6	2	
לא בצומת	ראשון	339	11	276	1,842	1,561	599	523	198	228	13
שני	332	16	276	239	99	79	37	37	32	4	
שלישי	294	8	249	215	81	81	24	24	28	1	
רביעי	279	9	225	200	85	53	28	28	32	2	
חמישי	356	11	302	270	107	84	31	31	44	4	
שישי וערב חג	351	10	269	211	84	69	21	21	37		
שבת וחג	311	10	245	188	65	71	19	19	32	1	

(1) ימי ראשון עד חמישי אינם כוללים תאונות שאירעו בערבי חג ובחג.
פירוט מספר הימים בשנה לפי יום בשבוע, מופיע בלוח 1.03.

TABLE 1.05 - ROAD ACCIDENTS, BY TYPE OF ROAD, DAY OF THE WEEK(1) AND TYPE OF ACCIDENT

2013									
Type of accident Type of road and day of the week	אחר ולא ידוע Other and not known	Single vehicle accidents					תאונות רכב יחיד		
		נפילה מרכב נע Falling from moving vehicle	פגיעה בנוסע ברכב Injury to passenger in vehicle	החלקה Skidding	התהפכות Over- turning	ירידה מהכביש Running off road	סך הכל Total	בעצם דומם With fixed object	ברכב חונה With parked vehicle
All accidents	239	37	50	575	321	102	1,085	664	136
Sunday	38	4	10	96	46	11	167	93	17
Monday	35	9	5	87	43	4	148	80	14
Tuesday	30	8	11	78	28	17	142	86	24
Wednesday	37	8	7	72	44	9	140	66	11
Thursday	40	4	6	79	42	16	147	78	20
Friday and holiday eve	33	1	8	91	62	22	184	124	28
Saturday and holiday	26	3	3	72	56	23	157	137	22
Urban road	198	35	48	456	157	44	740	379	115
Sunday	34	4	9	79	19	5	116	57	14
Monday	31	9	4	71	18	2	104	42	13
Tuesday	23	7	11	65	18	7	108	48	20
Wednesday	30	7	7	53	21	5	93	41	9
Thursday	33	4	6	67	22	9	108	45	17
Friday and holiday eve	26	1	8	68	28	5	110	67	24
Saturday and holiday	21	3	3	53	31	11	101	79	18
At intersection	49	1	6	72	14	4	97	46	12
Sunday	9		1	13			14	3	2
Monday	6		1	9	1	1	12	6	
Tuesday	4	1	2	12	5	2	22	5	3
Wednesday	9			10	1		11	3	
Thursday	8			14	1		15	5	2
Friday and holiday eve	9		1	6	5	1	13	8	3
Saturday and holiday	4		1	8	1		10	16	2
Not at intersection	149	34	42	384	143	40	643	333	103
Sunday	25	4	8	66	19	5	102	54	12
Monday	25	9	3	62	17	1	92	36	13
Tuesday	19	6	9	53	13	5	86	43	17
Wednesday	21	7	7	43	20	5	82	38	9
Thursday	25	4	6	53	21	9	93	40	15
Friday and holiday eve	17	1	7	62	23	4	97	59	21
Saturday and holiday	17	3	2	45	30	11	91	63	16
Non-urban road	41	2	2	119	164	58	345	285	21
Sunday	4		1	17	27	6	51	36	3
Monday	4		1	16	25	2	44	38	1
Tuesday	7	1		13	10	10	34	38	4
Wednesday	7	1		19	23	4	47	25	2
Thursday	7			12	20	7	39	33	3
Friday and holiday eve	7			23	34	17	74	57	4
Saturday and holiday	5			19	25	12	56	58	4
At intersection	5		1	16	15	4	36	22	3
Sunday				2	1		3	1	
Monday			1	4	3		8	2	
Tuesday	1			2	1		3	7	1
Wednesday	1			4	4		8	2	
Thursday	1				1	1	2	4	
Friday and holiday eve	1			2	4	2	8	3	
Saturday and holiday	1			2	1	1	4	3	2
Not at intersection	36	2	1	103	149	54	309	263	18
Sunday	4		1	15	26	6	48	35	3
Monday	4			12	22	2	36	36	1
Tuesday	6	1		11	9	10	31	31	3
Wednesday	6	1		15	19	4	39	23	2
Thursday	6			12	19	6	37	29	3
Friday and holiday eve	6			21	30	15	66	54	4
Saturday and holiday	4			17	24	11	52	55	2

(1) Sunday to Thursday do not include accidents that occurred on holidays and holiday eves.
The yearly number of days by day of the week, is presented in Table 1.03.

לוח 1.06 - תאונות דרכים, לפי סוג דרך, שעה ביממה וסוג תאונה
2013

סוג תאונה	סך כולל	פגיעה בהולך רגל Hitting a pedestrian	התנגשויות					
			ברכב נע					סך הכל
			אחור בצד/בחזית Rear end to side/front	חזית בחזית Head-on	צד בצד Sideswipe	חזית באחור Front to rear end	חזית בצד Front to side	
סוג דרך ושעה ביממה	Grand total		Total					Total
כל התאונות	13,048	2,867	8,857	8,057	5,175	1,289	836	678
6	281	36	201	173	100	23	28	17
7	640	169	411	387	237	66	53	30
8	774	234	474	444	280	62	54	45
9	587	127	402	376	244	60	41	27
10	611	144	399	374	257	50	42	25
11	694	194	427	399	267	59	42	28
12	723	157	483	452	308	60	44	36
13	792	181	535	487	325	75	42	37
14	851	169	602	550	378	81	41	44
15	853	168	600	563	345	94	68	51
16	922	190	667	629	377	111	73	64
17	874	206	603	557	326	115	63	46
18	782	236	470	436	281	73	40	40
19	655	187	400	365	238	52	41	31
20	607	166	393	359	243	55	35	19
21	480	82	360	330	226	51	19	30
22	400	46	318	284	183	50	25	23
23	370	39	289	246	162	39	27	16
24	444	81	312	274	161	45	23	39
1	222	10	171	133	92	15	14	12
2	133	7	94	65	44	12	5	4
3	126	12	84	53	29	13	6	5
4	98	11	74	49	29	11	4	4
5	129	15	88	72	43	17	6	5
דרך עירונית	9,720	2,748	6,034	5,540	3,780	691	599	410
6	176	33	118	96	63	5	18	7
7	463	160	266	253	173	30	31	18
8	615	228	334	312	201	35	44	29
9	443	124	277	260	178	30	33	16
10	487	137	299	279	195	32	35	17
11	542	189	300	282	192	40	30	18
12	572	156	353	331	237	38	36	18
13	612	178	380	345	235	48	31	25
14	643	158	422	391	281	43	33	29
15	597	158	384	363	245	47	43	25
16	666	182	436	418	275	54	50	35
17	658	202	400	371	245	52	42	29
18	581	223	306	287	195	37	27	26
19	509	179	275	258	176	29	30	21
20	456	160	261	246	167	38	26	9
21	351	77	247	225	169	20	13	19
22	282	43	210	189	124	29	18	15
23	253	33	193	169	120	17	20	10
24	340	77	230	206	124	31	21	26
1	154	10	121	99	72	10	9	8
2	90	7	68	48	35	10	2	1
3	84	11	56	36	22	9	2	3
4	64	10	44	32	22	4	2	3
5	82	13	54	44	34	3	3	3
דרך לא-עירונית	3,328	119	2,823	2,517	1,395	598	237	268
6	105	3	83	77	37	18	10	10
7	177	9	145	134	64	36	22	12
8	159	6	140	132	79	27	10	16
9	144	3	125	116	66	30	8	11
10	124	7	100	95	62	18	7	8
11	152	5	127	117	75	19	12	10
12	151	1	130	121	71	22	8	18
13	180	3	155	142	90	27	11	12
14	208	11	180	159	97	38	8	15
15	256	10	216	200	100	47	25	26
16	256	8	231	211	102	57	23	29
17	216	4	203	186	81	63	21	17
18	201	13	164	149	86	36	13	14
19	146	8	125	107	62	23	11	10
20	151	6	132	113	76	17	9	10
21	129	5	113	105	57	31	6	11
22	118	3	108	95	59	21	7	8
23	117	6	96	77	42	22	7	6
24	104	4	82	68	37	14	2	13
1	68		50	34	20	5	5	4
2	43		26	17	9	2	3	3
3	42	1	28	17	7	4	4	2
4	34	1	30	17	7	7	2	1
5	47	2	34	28	9	14	3	2

TABLE 1.06 - ROAD ACCIDENTS, BY TYPE OF ROAD, HOUR OF THE DAY AND TYPE OF ACCIDENT
2013

Type of accident Type of road and hour of the day	אחר ולא ידוע Other and not known	Single vehicle accidents				תאונות רכב יחיד		Collisions	
		נפילה מרכב נע Falling from moving vehicle	פגיעה בנוסע ברכב Injury to passenger in vehicle	החלקה Skidding	התהפכות Overturning	ירידה מהכביש Running off road	סך הכל Total	בעצם דומם With fixed object	ברכב חונה With parked vehicle
All accidents	239	37	50	575	321	102	1,085	664	136
6	3	1	1	21	15	3	41	21	7
7	15	1	5	19	17	3	45	21	3
8	11	5	5	30	12	3	55	28	2
9	10	3	3	21	16	5	48	21	5
10	17		3	34	10	4	51	22	3
11	15	2	9	29	15	3	58	23	5
12	21		3	43	10	6	62	23	8
13	9	5	4	34	19	5	67	41	7
14	15	4	2	36	20	3	65	41	11
15	19	3	5	33	17	8	66	33	4
16	11	2	2	22	22	6	54	31	7
17	11	2		33	13	6	54	37	9
18	19	2	3	33	13	6	57	27	7
19	12	2	1	31	15	7	56	25	10
20	13	2	1	21	6	5	35	25	9
21	7	1		21	7	2	31	26	4
22	2			18	12	4	34	30	4
23	5		2	21	12	2	37	34	9
24	10	1		20	16	4	41	32	6
1	5		1	18	15	2	36	36	2
2	5			12	12	3	27	25	4
3	1	1		7	14	7	29	27	4
4				6	4	3	13	20	5
5	3			12	9	2	23	15	1
Urban road	198	35	48	456	157	44	740	379	115
6	2		1	16	6		23	16	6
7	13	1	4	13	6		24	11	2
8	11	5	5	24	6	2	42	20	2
9	8	3	3	19	7	2	34	13	4
10	14		3	28	4	2	37	18	2
11	13	2	9	20	8	1	40	14	4
12	18		3	35	5	2	45	14	8
13	8	5	4	29	7	1	46	28	7
14	14	4	2	29	12	2	49	20	11
15	16	3	4	23	7	2	39	17	4
16	9	1	2	20	13	3	39	14	4
17	10	2		30	10	4	46	23	6
18	16	2	3	21	6	4	36	14	5
19	11	2	1	28	9	4	44	8	9
20	8	2	1	19	4	1	27	9	6
21	6	1		17	2	1	21	18	4
22	2			16	8	3	27	17	4
23	5		2	15	5		22	15	9
24	7	1		16	7	2	26	18	6
1	3		1	14	5		20	20	2
2	2			8	4	1	13	17	3
3		1		6	7	3	17	17	3
4				4	4	2	10	9	3
5	2			6	5	2	13	9	1
Non-urban road	41	2	2	119	164	58	345	285	21
6	1	1		5	9	3	18	5	1
7	2		1	6	11	3	21	10	1
8				6	6	1	13	8	
9	2			2	9	3	14	8	1
10	3			6	6	2	14	4	1
11	2			9	7	2	18	9	1
12	3			8	5	4	17	9	
13	1			5	12	4	21	13	
14	1			7	8	1	16	21	
15	3		1	10	10	6	27	16	
16	2	1		2	9	3	15	17	3
17	1			3	3	2	8	14	3
18	3			12	7	2	21	13	2
19	1			3	6	3	12	17	1
20	5			2	2	4	8	16	3
21	1			4	5	1	10	8	
22				2	4	1	7	13	
23				6	7	2	15	19	
24	3			4	9	2	15	14	
1	2			4	10	2	16	16	
2	3			4	8	2	14	8	1
3	1			1	7	4	12	10	1
4				2		1	3	11	2
5	1			6	4		10	6	

לוח 1.07 - תאונות דרכים, לפי סוג דרך, שעה ביממה, חומרה ויום בשבוע (1)
2013

Accidents at intersection								חומרה			סך כולל	חומרה ויום בשבוע
שבת וחג	שישי וערב חג	חמישי	רביעי	שלישי	שני	ראשון	סך הכל	קלה	קשה	קטלנית		
Saturday and holiday	Friday and holiday eve	Thursday	Wednesday	Tuesday	Monday	Sunday	Total	Slight	Serious	Fatal	Grand total	סוג דרך ושעה ביממה
585	760	785	755	770	791	857	5,303	11,383	1,413	252	13,048	כל התאונות
3	13	10	31	16	17	13	103	245	27	9	281	6
6	30	44	43	42	45	47	257	567	59	14	640	7
5	38	49	53	45	60	57	307	694	66	14	774	8
11	46	44	31	44	35	40	251	508	70	9	587	9
20	49	37	27	32	38	37	240	532	66	13	611	10
29	54	42	45	35	46	40	291	594	87	13	694	11
28	62	49	38	37	35	51	300	655	56	12	723	12
25	65	34	36	49	48	59	316	698	85	9	792	13
32	45	49	53	55	63	55	352	753	88	10	851	14
35	53	60	37	48	37	47	317	756	81	16	853	15
22	61	54	44	64	55	55	355	812	89	21	922	16
31	30	60	68	54	46	72	361	752	112	10	874	17
39	32	43	34	47	54	56	305	682	85	15	782	18
36	25	38	47	40	40	36	262	562	86	7	655	19
43	18	44	37	38	40	48	268	526	72	9	607	20
48	24	30	39	27	25	33	226	419	56	5	480	21
41	12	17	22	29	29	19	169	349	42	9	400	22
40	19	22	19	19	18	22	159	323	36	11	370	23
25	14	21	25	26	31	38	180	376	57	11	444	24
18	26	19	10	11	15	10	109	190	22	10	222	1
13	16	2	3	6	6	6	52	115	12	6	133	2
15	9	4	4		4	5	41	101	22	3	126	3
8	9	2	4	1	1	6	31	78	16	4	98	4
12	10	11	5	5	3	5	51	96	21	12	129	5
425	598	641	593	622	649	709	4,237	8,608	992	120	9,720	דרך עירונית
2	10	8	22	9	14	11	22	158	16	2	176	6
3	21	34	35	31	37	33	35	414	44	5	463	7
5	32	42	42	38	49	53	49	554	54	7	615	8
7	36	34	28	38	25	35	25	391	47	5	443	9
14	38	33	20	26	32	30	26	430	49	8	487	10
19	49	36	34	28	37	38	49	474	63	5	542	11
24	46	43	30	30	27	40	40	525	42	5	572	12
14	52	25	31	39	41	43	14	543	63	6	612	13
23	38	42	37	48	51	43	43	578	60	5	643	14
25	37	49	31	39	29	41	41	536	54	7	597	15
15	46	42	36	52	44	49	36	592	65	9	666	16
27	21	46	57	48	42	64	64	583	72	3	658	17
31	22	37	26	34	42	48	34	512	60	9	581	18
26	19	35	36	36	38	31	35	442	63	4	509	19
32	14	35	33	33	35	34	32	397	53	6	456	20
32	18	26	29	22	21	27	32	311	38	2	351	21
26	12	13	12	24	23	10	10	246	30	6	282	22
27	15	15	15	14	14	19	27	232	14	7	253	23
20	11	16	22	17	27	32	20	287	46	7	340	24
14	21	16	7	8	10	9	9	131	18	5	154	1
11	16	2	2	2	5	5	11	82	6	2	90	2
12	5	3	2		3	4	4	72	11	1	84	3
6	9	2	3	1		6	6	53	11		64	4
10	10	7	3	5	3	4	3	65	13	4	82	5
160	162	144	162	148	142	148	1,066	2,775	421	132	3,328	דרך לא-עירונית
1	3	2	9	7	3	2	2	87	11	7	105	6
3	9	10	8	11	8	14	11	153	15	9	177	7
	6	7	11	7	11	4	11	140	12	7	159	8
4	10	10	3	6	10	5	6	117	23	4	144	9
6	11	4	7	6	6	7	7	102	17	5	124	10
10	5	6	11	7	9	2	5	120	24	8	152	11
4	16	6	8	7	8	11	16	130	14	7	151	12
11	13	9	5	10	7	16	10	155	22	3	180	13
9	7	7	16	7	12	12	16	175	28	5	208	14
10	16	11	6	9	8	6	16	220	27	9	256	15
7	15	12	8	12	11	6	15	220	24	12	256	16
4	9	14	11	6	4	8	4	169	40	7	216	17
8	10	6	8	13	12	8	13	170	25	6	201	18
10	6	3	11	4	2	5	6	120	23	3	146	19
11	4	9	4	5	5	14	4	129	19	3	151	20
16	6	4	10	5	4	6	10	108	18	3	129	21
15		4	10	5	6	9	15	103	12	3	118	22
13	4	7	4	5	4	3	13	91	22	4	117	23
5	3	5	3	9	4	6	5	89	11	4	104	24
4	5	3	3	3	5	1	5	59	4	5	68	1
2			1	4	1	1	1	33	6	4	43	2
3	4	1	2		1	1	3	29	11	2	42	3
2			1		1		2	25	5	4	34	4
2		4	2			1	2	31	8	8	47	5

(1) ימי ראשון עד חמישי אינם כוללים תאונות שאירעו בערבי חג ובחג.
פירוט מספר הימים בשנה לפי יום בשבוע, מופיע בלוח 1.03.

TABLE 1.07 - ROAD ACCIDENTS, BY TYPE OF ROAD, HOUR OF THE DAY, SEVERITY AND DAY OF THE WEEK(1)
2013

Severity and day of the week Type of road and hour of the day	תאונות לא בצומת							
	Accidents not at intersection							סך הכל
	שבת וחג Saturday and holiday	שישי וערב חג Friday and holiday eve	חמישי Thursday	רביעי Wednesday	שלישי Tuesday	שני Monday	ראשון Sunday	
All accidents	917	1,127	1,197	1,074	1,064	1,151	1,215	7,745
6	15	31	34	16	19	26	37	178
7	18	32	68	49	61	75	80	383
8	17	52	58	90	81	83	86	467
9	19	56	45	52	40	53	71	336
10	28	62	51	46	59	53	72	371
11	34	78	61	52	53	63	62	403
12	48	89	62	62	48	52	62	423
13	49	88	66	59	80	62	72	476
14	52	84	83	73	68	70	69	499
15	59	75	82	82	75	79	84	536
16	52	58	91	79	79	111	97	567
17	61	42	86	84	72	90	78	513
18	61	41	90	72	69	68	76	477
19	64	42	63	48	56	55	65	393
20	51	29	59	44	47	51	58	339
21	59	21	43	42	31	34	24	254
22	61	23	31	29	30	32	25	231
23	31	37	34	23	26	30	30	211
24	45	63	40	21	36	29	30	264
1	20	32	14	11	11	12	13	113
2	17	20	11	10	7	7	9	81
3	27	27	8	9	5	2	7	85
4	17	17	7	6	8	6	6	67
5	12	28	10	15	3	8	2	78
Urban road	606	776	841	795	770	819	876	5,483
6	8	16	15	12	13	16	20	16
7	11	21	46	40	44	51	56	46
8	11	43	49	69	62	55	65	49
9	11	41	35	38	29	36	50	38
10	16	50	35	36	51	46	60	35
11	20	56	43	42	42	49	49	20
12	30	77	53	51	37	37	47	77
13	37	62	52	45	66	47	58	45
14	37	52	62	54	51	55	50	50
15	36	47	47	59	48	53	56	47
16	37	33	59	53	50	82	68	53
17	40	24	60	62	54	59	54	54
18	43	26	63	51	47	51	60	47
19	43	28	45	39	45	43	45	43
20	38	18	44	31	30	35	44	44
21	42	14	27	31	23	23	16	23
22	46	14	20	18	21	21	22	46
23	18	26	21	17	15	21	16	15
24	30	48	31	19	25	22	20	31
1	13	21	9	8	5	8	5	13
2	11	11	7	6	4	3	5	7
3	15	21	8	3	2	1	5	5
4	10	9	3	4	4	3	4	4
5	3	18	7	7	2	2	1	18
Non-urban road	311	351	356	279	294	332	339	2,262
6	7	15	19	4	6	10	17	15
7	7	11	22	9	17	24	24	17
8	6	9	9	21	19	28	21	6
9	8	15	10	14	11	17	21	17
10	12	12	16	10	8	7	12	12
11	14	22	18	10	11	14	13	14
12	18	12	9	11	11	15	15	18
13	12	26	14	14	14	15	14	14
14	15	32	21	19	17	15	19	15
15	23	28	35	23	27	26	28	28
16	15	25	32	26	29	29	29	29
17	21	18	26	22	18	31	24	26
18	18	15	27	21	22	17	16	21
19	21	14	18	9	11	12	20	20
20	13	11	15	13	17	16	14	11
21	17	7	16	11	8	11	8	16
22	15	9	11	11	9	11	3	15
23	13	11	13	6	11	9	14	11
24	15	15	9	2	11	7	10	15
1	7	11	5	3	6	4	8	6
2	6	9	4	4	3	4	4	4
3	12	6	6	6	3	1	2	3
4	7	8	4	2	4	3	2	8
5	9	10	3	8	1	6	1	3

(1) Sunday to Thursday do not include accidents that occurred on holidays and holiday eves.

The yearly number of days by day of the week, is presented in Table 1.03.

לוח 1.08 - תאונות דרכים, לפי תנאי ראות, תנאי הדרך, חומרה וסוג תאונה

2013										
סוג תאונה					חומרה			סך כולל	חומרה וסוג תאונה	תנאי ראות ותנאי הדרך
התנגשויות					פגיעה בהולך רגל	קלה	קשה	קטלנית		
אחור בצד/בחזית	חזית בחזית	צד בצד	חזית באחור	חזית בצד	Hitting a pedestrian	Slight	Serious	Fatal	Grand total	
Rear end to side/front	Head-on	Sideswipe	Front to rear end	Front to side						
79	678	836	1,289	5,175	2,867	11,383	1,413	252	13,048	כל התאונות
										<u>תנאי ראות בזמן התאונה (1)</u>
47	448	576	853	3,450	1,971	7,547	887	146	8,580	תאונות יום
41	418	511	792	3,171	1,784	6,882	840	139	7,861	אור יום רגיל
	3		8	7	7	25	3		28	ראות מוגבלת
6	27	65	53	272	180	640	44	7	691	אחר ולא ידוע
32	230	260	436	1,725	896	3,836	526	106	4,468	תאונות לילה
19	130	159	262	1,212	567	2,455	322	58	2,835	תאורה תקינה
1	12	6	13	43	31	104	26	8	138	תאורה לא תקינה
	33	7	43	41	25	178	56	17	251	אין תאורה
12	55	88	118	429	273	1,099	122	23	1,244	אחר ולא ידוע
										<u>סוג משלול ורוחב דרך</u>
55	540	533	627	2,807	1,864	6,758	900	152	7,810	חד-משלולי
15	148	122	180	812	777	2,266	335	43	2,644	עד 7 מטרים
19	281	170	250	1,120	509	2,326	376	74	2,776	7-10 מטרים
6	55	70	101	331	128	653	111	29	793	מעל 10 מטרים
15	56	171	96	544	450	1,513	78	6	1,597	לא ידוע
24	138	303	662	2,368	1,003	4,625	513	100	5,238	רב-משלולי
6	32	71	113	408	402	1,074	119	8	1,201	עד 7 מטרים
11	58	124	332	1,064	423	2,121	224	41	2,386	7-10 מטרים
7	48	108	217	896	178	1,430	170	51	1,651	מעל 10 מטרים
										<u>תקינות הדרך</u>
70	601	735	1,177	4,655	2,505	10,133	1,276	232	11,641	לא נמצאו ליקויים
	1	2	4	2	3	13	5	1	19	שוליים גרועים
1	10	7	4	31	19	88	21	3	112	כביש משובש
				1	2	9	5		14	כביש ושוליים משובשים
8	66	92	104	486	338	1,140	106	16	1,262	אחר ולא ידוע
										<u>מצב פני הדרך</u>
68	581	736	1,171	4,600	2,470	9,903	1,270	227	11,400	יבש
4	58	13	44	219	126	521	62	13	596	רטוב ממים
	1			2		36	4		40	חלקלק משמן וכו'
						2			2	מכוסה בוץ
	3	1	2	7	8	38	6	2	46	חול או חצץ על הכביש
7	35	86	72	347	263	883	71	10	964	אחר ולא ידוע

TABLE 1.08 - ROAD ACCIDENTS, BY VISIBILITY, ROAD CONDITION, SEVERITY AND TYPE OF ACCIDENT

2013								
Severity and type of accident	Type of accident							
	אחר ולא ידוע Other and not known	נפילה מרכב נע Falling from moving vehicle	פגיעה בנוסע ברכב Injury to passenger in vehicle	החלקה Skidding	התהפכות Over- turning	ירידה מהכביש Running off road	Collisions	
							בעצם דומם With fixed object	ברכב חונה With parked vehicle
Visibility and road condition								
All accidents	239	37	50	575	321	102	664	136
<u>Visibility at time of accident (1)</u>								
Daytime accidents	159	28	43	361	183	54	335	72
Ordinary daylight	143	27	40	331	174	49	314	66
Limited sight				1			2	
Other and not known	16	1	3	29	9	5	19	6
Night accidents	80	9	7	214	138	48	329	64
Lighting in order	37	3	5	112	61	21	201	46
Lighting out of order	1			3	10	4	12	2
No lighting	9			8	29	15	40	1
Other and not known	33	6	2	91	38	8	76	15
<u>Kind of carriageway and width of road</u>								
Single carriageway	138	29	27	451	187	72	385	95
Up to 7 meters	71	10	13	234	68	21	137	36
7-10 meters	18	8	7	99	71	40	151	33
Over 10 meters	7	3	1	13	15	6	47	10
Not known	42	8	6	105	33	5	50	16
Multi carriageway	101	8	23	124	134	30	279	41
Up to 7 meters	21	4	11	40	27	4	50	12
7-10 meters	54	2	11	60	67	14	143	23
Over 10 meters	26	2	1	24	40	12	86	6
<u>Condition of road</u>								
Good	210	33	46	508	271	92	615	123
Shoulders in bad condition		1			2	1	3	
Road in bad condition	4	1	1	17	7	1	7	2
Road and shoulders in bad condition	1			2	3	2	2	1
Other and not known	24	2	3	48	38	6	37	10
<u>Condition of road surface</u>								
Dry	203	32	46	423	274	92	582	122
Wet (water)	8	1		50	13	4	51	5
Slippery with oil etc.	2			32	2		1	
Muddy				1		1		
Sand/gravel on road	1			15	3	1	4	1
Other and not known	25	4	4	54	29	4	26	8

לוח 1.08 - תאונות דרכים, לפי תנאי ראות, תנאי הדרך, חומרה וסוג תאונה (המשך)

2013										
סוג תאונה					חומרה			סך כולל	חומרה וסוג תאונה	תנאי ראות ותנאי הדרך
התנגשויות					פגיעה בהולך רגל	קלה	קשה	קטלנית		
אחור בצד/בחזית	חזית בחזית	צד בצד	חזית באחור	חזית בצד	Hitting a pedestrian	Slight	Serious	Fatal	Grand total	
Rear end to side\front	Head-on	Sideswipe	Front to rear end	Front to side						
מזה: בדרך לא-עירונית										
תנאי ראות בזמן התאונה (1)										
11	174	155	388	895	71	1,732	249	79	2,060	תאונות יום
9	164	139	368	849	61	1,624	234	75	1,933	אור יום רגיל
	2		5	2	2	11	2		13	ראות מוגבלת
2	8	16	15	44	8	97	13	4	114	אחר ולא ידוע
8	94	82	210	500	48	1,043	172	53	1,268	תאונות לילה
4	40	43	103	358	25	610	86	25	721	תאורה תקינה
	8	2	12	10	6	37	13	4	54	תאורה לא תקינה
	29	6	34	32	10	130	46	16	192	אין תאורה
4	17	31	61	100	7	266	27	8	301	אחר ולא ידוע
סוג מסלול ורוחב דרך										
9	225	131	242	630	51	1,337	239	72	1,648	חד-מסלולי
1	30	19	33	79	15	207	40	10	257	עד 7 מטרים
4	153	51	120	330	20	668	129	41	838	7-10 מטרים
	28	32	64	164	7	285	49	18	352	מעל 10 מטרים
4	14	29	25	57	9	177	21	3	201	לא ידוע
10	43	106	356	765	68	1,438	182	60	1,680	רב-מסלולי
	7	10	26	53	7	125	12	2	139	עד 7 מטרים
6	18	37	192	339	30	687	80	23	790	7-10 מטרים
4	18	59	138	373	31	626	90	35	751	מעל 10 מטרים
תקינות הדרך										
15	244	212	551	1,296	103	2,541	378	122	3,041	לא נמצאו ליקויים
	1	2	2	1	2	9	4	1	14	שוליים גרועים
	1		1	4	2	9	5	3	17	כביש משובש
						2	3		5	כביש ושוליים משובשים
4	22	23	44	94	12	214	31	6	251	אחר ולא ידוע
מצב פני הדרך										
16	234	210	551	1,256	103	2,463	381	117	2,961	יבש
	23	5	20	84	6	159	20	10	189	רטוב ממים
				1		5	2		7	חלקלק משמן וכו'
						1			1	מכוסה בוץ
	1			1		5	2	1	8	חול או חצץ על הכביש
3	10	22	27	53	10	142	16	4	162	אחר ולא ידוע

(1) ההבחנה בין יום ללילה נעשתה על פי שעון קיץ.

TABLE 1.08 - ROAD ACCIDENTS, BY VISIBILITY, ROAD CONDITION, SEVERITY AND TYPE OF ACCIDENT (Cont.)

2013								
Severity and type of accident	Type of accident							
	אחר ולא ידוע	נפילה מרכב נע	פגיעה בנוסע ברכב	החלקה	התהפכות	ירידה מהכביש	Collisions	
	Other and not known	from moving vehicle	Injury to passenger in vehicle	Skidding	Over- turning	Running off road	בעצם דומם With fixed object	ברכב חונה With parked vehicle
Visibility and road condition								
Thereof: on non-urban road								
<u>Visibility at time of accident (1)</u>								
Daytime accidents	21	1	2	75	93	34	129	11
Ordinary daylight	20	1	2	68	87	32	123	10
Limited sight							2	
Other and not known	1			7	6	2	4	1
Night accidents	20	1		44	71	24	156	10
Lighting in order	6			23	28	7	76	8
Lighting out of order				1	6	2	7	
No lighting	8			4	22	12	34	1
Other and not known	6	1		16	15	3	39	1
<u>Kind of carriageway and width of road</u>								
Single carriageway	18	1		73	88	39	132	9
Up to 7 meters	9			20	22	8	21	
7-10 meters	2	1		29	38	25	63	2
Over 10 meters	2			7	12	4	28	4
Not known	5			17	16	2	20	3
Multi carriageway	23	1	2	46	76	19	153	12
Up to 7 meters	4			5	9	1	16	1
7-10 meters	9	1	2	29	37	8	75	7
Over 10 meters	10			12	30	10	62	4
<u>Condition of road</u>								
Good	35	1	2	103	142	54	264	19
Shoulders in bad condition		1			1	1	3	
Road in bad condition				4	1		3	1
Road and shoulders in bad condition	1			1	2		1	
Other and not known	5			11	18	3	14	1
<u>Condition of road surface</u>								
Dry	33	1	2	90	145	54	247	19
Wet (water)	3	1		12	6	2	26	1
Slippery with oil etc.				6				
Muddy						1		
Sand/gravel on road	1			1	2		2	
Other and not known	4			10	11	1	10	1

(1) Distinction between day and night - according to Summer Time.

לוח 1.09 - תאונות דרכים, לפי גורם עיקרי, (1) חומרה וסוג תאונה
2013

2010										
התנגשויות						פגיעה בהולך רגל	סך כולל	סוג תאונה	גורם עיקרי וחומרה	
ברכב נע										סך הכל
אחור בצד/בחזית Rear end to side\front	חזית בחזית Head-on	צד בצד Sideswipe	חזית באחור Front to rear end	חזית בצד Front to side	סך הכל Total					
79	678	836	1,289	5,175	8,057	8,857	2,867	13,048		כל התאונות
	37	6	25	51	119	143	86	252		קטלניות
9	97	64	117	273	560	665	538	1,413		קשות
70	544	766	1,147	4,851	7,378	8,049	2,243	11,383		קלות
64	559	635	1,082	4,351	6,691	7,329	1,958	10,183		עברה של נהג
	27	2	14	33	76	93	51	159		קטלניות
7	69	45	89	215	425	503	287	914		קשות
57	463	588	979	4,103	6,190	6,733	1,620	9,110		קלות
							435	437		פעולת הולך רגל
							24	24		קטלניות
							169	169		קשות
							242	244		קלות
		1	1		2	2	1	21		התנהגות הנוסעים
										קטלניות
								9		קשות
		1	1		2	2	1	12		קלות
2	5	10	6	52	75	76	7	109		רוכב אופניים
	1			1	2	2		2		קטלניות
1	4	3	3	7	18	19	1	29		קשות
1		7	3	44	55	55	6	78		קלות
		2	4	4	10	26	4	55		רכב לא תקין
										קטלניות
			2		2	2		5		קשות
		2	2	4	8	24	4	50		קלות
4	37	87	84	248	460	543	100	836		אחר ולא ידוע
	7	4	9	15	35	40	3	47		קטלניות
	11	11	14	38	74	90	28	150		קשות
4	19	72	61	195	351	413	69	639		קלות

(1) אפשרי יותר מגורם עיקרי אחד לתאונה.

TABLE 1.09 - ROAD ACCIDENTS, BY MAIN CAUSE,(1) SEVERITY AND TYPE OF ACCIDENT
2013

Type of accident Main cause and severity	אחר ולא ידוע Other and not known	Single vehicle accidents				תאונות רכב יחיד		Collisions	
		נפילה מרכב נע Falling from moving vehicle	פגיעה בנוסע ברכב Injury to passenger in vehicle	החלקה Skidding	התהפכות Over- turning	ירידה מהכביש Running off road	סך הכל Total	בעצם דומם With fixed object	ברכב חונה With parked vehicle
All accidents	239	37	50	575	321	102	1,085	664	136
Fatal				5	16	2	23	19	5
Serious	20	15	21	53	75	26	190	87	18
Slight	219	22	29	517	230	74	872	558	113
Driver's offence	141	19	30	403	224	79	755	532	106
Fatal				4	9	2	15	13	4
Serious	10	7	12	33	44	18	114	66	12
Slight	131	12	18	366	171	59	626	453	90
Pedestrian's action				1	1		2		
Fatal									
Serious									
Slight				1	1		2		
Passenger's behaviour	2	8	8				16		
Fatal									
Serious		5	4				9		
Slight	2	3	4				7		
Bicycle rider	20	1		1	4		6		1
Fatal									
Serious	4			1	4		5		1
Slight	16	1					1		
Vehicle not roadworthy	4			12	7	2	21	15	1
Fatal									
Serious					3		3		
Slight	4			12	4	2	18	15	1
Other and not known	43	5	8	91	35	11	150	68	15
Fatal					4		4	4	1
Serious	3	3	3	11	7	5	29	15	1
Slight	40	2	5	80	24	6	117	49	13

(1) More than one main cause per accident is possible.

לוח 1.10 - תאונות דרכים, לפי סוג דרך, חומרה וסוג תאונה

2013									
ה ת נ ג ש ו י ו ת						פגיעה בהולך רגל	סך כולל	סוג תאונה	סוג דרך וחומרה
With moving vehicle									
ב ר כ ב נ ע						סך הכל	Hitting a pedestrian	Grand total	
אחור בצד/בחזית	חזית בחזית	צד בצד	חזית באחור	חזית בצד	סך הכל				
Rear end to side\front	Head-on	Sideswipe	Front to rear end	Front to side	Total	Total			
79	678	836	1,289	5,175	8,057	8,857	2,867	13,048	כל התאונות
	37	6	25	51	119	143	86	252	קטלניות
9	97	64	117	273	560	665	538	1,413	קשות
70	544	766	1,147	4,851	7,378	8,049	2,243	11,383	קלות
60	410	599	691	3,780	5,540	6,034	2,748	9,720	דרך עירונית
	5		5	21	31	46	65	120	קטלניות
6	42	39	43	175	305	363	490	992	קשות
54	363	560	643	3,584	5,204	5,625	2,193	8,608	קלות
13	141	164	148	2,552	3,018	3,076	1,015	4,237	בצומת
	1		1	15	17	17	26	43	קטלניות
	9	10	10	115	144	147	140	303	קשות
13	131	154	137	2,422	2,857	2,912	849	3,891	קלות
47	269	435	543	1,228	2,522	2,958	1,733	5,483	לא בצומת
	4		4	6	14	29	39	77	קטלניות
6	33	29	33	60	161	216	350	689	קשות
41	232	406	506	1,162	2,347	2,713	1,344	4,717	קלות
19	268	237	598	1,395	2,517	2,823	119	3,328	דרך לא-עירונית
	32	6	20	30	88	97	21	132	קטלניות
3	55	25	74	98	255	302	48	421	קשות
16	181	206	504	1,267	2,174	2,424	50	2,775	קלות
6	40	39	75	796	956	981	44	1,066	בצומת
			2	15	17	20	4	24	קטלניות
	4	1	6	41	52	55	14	75	קשות
6	36	38	67	740	887	906	26	967	קלות
13	228	198	523	599	1,561	1,842	75	2,262	לא בצומת
	32	6	18	15	71	77	17	108	קטלניות
3	51	24	68	57	203	247	34	346	קשות
10	145	168	437	527	1,287	1,518	24	1,808	קלות

TABLE 1.10 - ROAD ACCIDENTS, BY TYPE OF ROAD, SEVERITY AND TYPE OF ACCIDENT

2013									
Type of accident Type of road and severity	אחר ולא ידוע Other and not known	Single vehicle accidents						Collisions	
		נפילה מרכב נע Falling from moving vehicle	פגיעה בנוסע ברכב Injury to passenger in vehicle	החלקה Skidding	התהפכות Over- turning	ירידה מהכביש Running off road	סך הכל Total	בעצם דומם With fixed object	ברכב חונה With parked vehicle
All accidents	239	37	50	575	321	102	1,085	664	136
Fatal				5	16	2	23	19	5
Serious	20	15	21	53	75	26	190	87	18
Slight	219	22	29	517	230	74	872	558	113
Urban road	198	35	48	456	157	44	740	379	115
Fatal				1	7	1	9	12	3
Serious	17	15	20	38	41	8	122	45	13
Slight	181	20	28	417	109	35	609	322	99
<i>At intersection</i>	<i>49</i>	<i>1</i>	<i>6</i>	<i>72</i>	<i>14</i>	<i>4</i>	<i>97</i>	<i>46</i>	<i>12</i>
Fatal									
Serious	2	1	2	9	2		14	3	
Slight	47		4	63	12	4	83	43	12
<i>Not at intersection</i>	<i>149</i>	<i>34</i>	<i>42</i>	<i>384</i>	<i>143</i>	<i>40</i>	<i>643</i>	<i>333</i>	<i>103</i>
Fatal				1	7	1	9	12	3
Serious	15	14	18	29	39	8	108	42	13
Slight	134	20	24	354	97	31	526	279	87
Non-urban road	41	2	2	119	164	58	345	285	21
Fatal				4	9	1	14	7	2
Serious	3		1	15	34	18	68	42	5
Slight	38	2	1	100	121	39	263	236	14
<i>At intersection</i>	<i>5</i>		<i>1</i>	<i>16</i>	<i>15</i>	<i>4</i>	<i>36</i>	<i>22</i>	<i>3</i>
Fatal								3	
Serious				2	3	1	6	1	2
Slight	5		1	14	12	3	30	18	1
<i>Not at intersection</i>	<i>36</i>	<i>2</i>	<i>1</i>	<i>103</i>	<i>149</i>	<i>54</i>	<i>309</i>	<i>263</i>	<i>18</i>
Fatal				4	9	1	14	4	2
Serious	3		1	13	31	17	62	41	3
Slight	33	2		86	109	36	233	218	13

לוח 1.11 - תאונות דרכים, לפי יישוב, חומרה וסוג תאונה

2013							חומרה וסוג תאונה
סוג תאונה			חומרה			סך כולל	
התנגשות		פגיעה בחולץ רגל	קלות	קשות	קטלניות		
חזית באחור	חזית בצד						
Front to rear end	Front to side	Hitting a pedestrian	Slight	Serious	Fatal	Grand total	יישוב
1,289	5,175	2,867	11,383	1,413	252	13,048	סך הכל
598	1,395	119	2,775	421	132	3,328	בדרכים לא-עירוניות
691	3,780	2,748	8,608	992	120	9,720	בדרכים עירוניות
							ביישובים המונים 10,000 תושבים ויותר
77	364	293	785	156	12	953	ירושלים
103	577	405	1,240	151	13	1,404	תל אביב-יפו
47	227	139	526	33	7	566	חיפה
13	119	98	319	10	3	332	ראשון לציון
15	167	112	294	31	8	333	אשדוד
13	167	101	418	14	5	437	פתח תקווה
	1	1	2	2		4	אבו סגאן
	2		8			8	אבן יהודה
8	5	8	23	13	1	37	אום אל-פחם
	5	8	13	2	2	17	אופקים
4	14	18	34	8		42	אור יהודה
1	6	14	17	4	1	22	אור עקיבא
	6	4	10	1	1	12	אזור
1	27	18	43	13	3	59	אילת
1	1	1	1	3		4	אכסאל
	5	4	11	2		13	אלעד
1	1		3			3	אעבלין
12	90	56	158	20	4	182	אשקלון
9	14	3	31	7		38	באקה אל-גרביה
	3	6	14			14	באר יעקב
33	205	67	327	24	5	356	באר שבע
		2	5	1	1	7	בית גן
	7	2	11	3	1	15	בית שאן
2	14	15	34	8	1	43	בית שמש
13	51	83	151	25	1	177	בני ברק
	3	2	6	1		7	בנימינה-גבעת עדה
9	92	101	217	23	3	243	בת ים
	7	5	17	1		18	גבעת שמואל
1	26	12	50	4		54	גבעתיים
3	9	4	21	5	1	27	גדידה-מכר
1	5	7	18	1		19	גדרה
	18	8	28	5		33	גן יבנה
	1	7	9			9	גני תקווה
	3	6	7	3		10	גיסר א-זרקא
2	2	3	7	1		8	גית
1	6	1	17	1		18	דאלית אל-כרמל
	3	4	7	2		9	דייר אל-אסד
3	2	12	23		1	24	דימונה
3	25	13	56	6		62	הוד השרון
10	51	36	104	13	2	119	הרצלייה
	9	2	18			18	זכרון יעקב
32	72	46	167	15		182	חדרה
26	138	98	283	28	3	314	חולון
	1		1		1	2	חורה
5	30	21	59	11	1	71	טבריה
		3		3		3	טורעאן
5	8	10	33	2	1	36	טייבה
2	7	3	18	2	2	22	טירה
	5	10	19	1		20	טירת כרמל
	7	8	16	5		21	טמרה
2	23	13	46		1	47	יבנה
	5	10	17	2		19	יהוד
4	3	5	15	5		20	יפיע
1	4	3	9	3		12	יקנעם עילית
5	1	4	12	1		13	ירכא
1	2	2	10			10	כאבול
1	1	1	4	1		5	כסיפה
	3	3	8			8	כפר יונה
1	3	3	7	4		11	כפר כנא
	2	4	3	3		6	כפר מנדא
5	53	36	139	6	1	146	כפר סבא
1	6		13		1	14	כפר קאסם

TABLE 1.11 - ROAD ACCIDENTS, BY LOCALITY, SEVERITY AND TYPE OF ACCIDENT

2013							
Severity and type of accident	Type of accident						
	אחר ולא ידוע Other and not known	נפילה מרכב נע Falling from moving vehicle	פגיעה בנוסע ברכב Injury to passenger in vehicle	ירידה, התהפכות, החלקה Running off road, overturning, skidding	Collision		
Locality					אחרת Other	חזית בחזית Head-on	צד בצד Sideswipe
Total	239	37	50	998	879	678	836
On non-urban roads	41	2	2	341	325	268	237
On urban roads	198	35	48	657	554	410	599
In localities with 10,000 residents and over							
Jerusalem	5	5	6	39	46	63	55
Tel Aviv-Yafo	27	8	11	47	52	43	131
Haifa			4	17	49	27	56
Rishon LeZiyyon	5			52	23	8	14
Ashdod	2		1	4	12	6	14
Petah Tiqwa	30	1		53	27	13	32
Abu Sinan				1	1		
Even Yehuda	3			2		1	
Umm Al-Fahm				2	7	4	3
Ofaqim				1		2	1
Or Yehuda	2						4
Or Aqiva					1		
Azor				1	1		
Elat				5	2		6
Iksal						1	
Elad				3		1	
I'billin						1	
Ashqelon				4	6	4	10
Baqa Al-Gharbiyye	1			4	5	1	1
Be'er Ya'aqov				3		1	1
Be'er Sheva			1	6	11	22	11
Bet Jann					3	2	
Bet She'an				2		2	2
Bet Shemesh			1	1	3	6	1
Bene Beraq	5	1	1	3	6	5	9
Binyamina-Giv'at Ada	1						1
Bat Yam	5		2	4	7	7	16
Giv'at Shemu'el	1	1		3			1
Giv'atayim	1			5	3	2	4
Judeide-Maker	1			1	4	3	2
Gedera				3	1		2
Gan Yavne				2	1	2	2
Ganne Tiqwa	1						
Jisr Az-Zarqa					1		
Jatt				1			
Daliyat Al-Karmel				1	8	1	
Deir Al-Asad						1	1
Dimona				4	1	2	
Hod HaSharon	2			11	4	3	1
Herzliyya	2			3	8	1	8
Zikhron Ya'aqov					2	4	1
Hadera	1	1	2	10	6	4	8
Holon		2	2	11	13	5	19
Hura					1		
Tiberias				2	3	7	3
Tur'an							
Tayibe	1			4	3	3	2
Tire	3			2	3	2	
Tirat Karmel	1			2		1	1
Tamra				1	3	1	1
Yavne	2			4		1	2
Yehud					3		1
Yafi			1	1	1	3	2
Yoqne'am Illit				1	1	1	1
Yirka				1	1		1
Kabul			1	1	3		
Kuseife				1	1		
Kefar Yona				1		1	
Kafar Kanna	1				2	1	
Kafar Manda							
Kefar Sava	3	2		22	11	6	8
Kafar Qasem				2	4	1	

לוח 1.11 - תאונות דרכים, לפי יישוב, חומרה וסוג תאונה (המשך)

2013							חומרה וסוג תאונה
סוג תאונה			Severity			סך כולל	
התנגשות		פגיעה בהולך רגל	קלות	קשות	קטלניות		
חזית באחור	חזית בצד						
Front to rear end	Front to side	Hitting a pedestrian	Slight	Serious	Fatal	Grand total	יישוב
2	15	2	19	3		22	כפר קרע
8	17	19	61	4		65	כרמיאל
6	17	15	60	3	1	64	לוד
		1		1		1	לקיה
1	3	4	11			11	מבשרת ציון
	12		15	3		18	מגאר
2	2	2	7	1	1	9	מגיד אל-כרום
	7	12	18	2		20	מגדל העמק
	1		1			1	מגידל שמש
2	43	7	63	2		65	מודיעין-מכבים-רעות
		2	5			5	מוזכרת בתיא
1	5	4	17	2		19	מעלות-תרשיחא
4	27	21	61	5	1	67	נהרייה
1		2	7	1		8	נחף
1	9	11	41			41	נס ציונה
8	54	15	74	19	3	96	נצרת
4	14	18	43	9		52	נצרת עילית
3	20	2	28	3	1	32	נשר
1	12	12	25	3		28	נתיבות
18	101	76	285	15	5	305	נתניה
9	7	12	33	7	1	41	סחי'נין
		2		3		3	עין מאהל
13	24	27	72	9		81	עכו
	4	1	9	4	1	14	עספיא
3	29	29	64	7	1	72	עפולה
3	2		6	1		7	עראבה
	4	3	5	3		8	ערד
	4		9	3		12	ערערה
	1			1		1	ערערה-בנגב
1		1	2	1		3	פורידיס
5	42	8	58	8	1	67	פרדס חנה-כרכור
1	10	11	28	4		32	צפת
1	2	2	10	1		11	קדימה-צורן
3	3	4	18			18	קלנסווה
1	11	14	30	6		36	קריית אונו
3	36	13	68	8	1	77	קריית אתא
2	15	12	35	1		36	קריית ביאליק
2	27	21	55	4		59	קריית גת
2	1	5	12		1	13	קריית טבעון
4	37	14	55	5		60	קריית ים
2	10	21	31	5		36	קריית מוצקין
2	4	6	15	1		16	קריית מלאכי
	5	8	21			21	קריית עקרון
8	17	3	30	4		34	קריית שמונה
2	18	7	41	4		45	ראש העין
1	7	10	18	6	2	26	רהט
6	86	51	225	4	1	230	רחובות
3	7	6	14	5		19	ריינה
3	15	27	64	1		65	רמלה
21	86	93	233	32	1	266	רמת גן
6	16	17	39	6		45	רמת השרון
4	42	31	99	3		102	רעננה
1	10	3	15	1		16	שדרות
	1	3	6	1		7	שוהם
7	10	5	24	6	1	31	שפרעם
	2	5	10			10	תל מונד
	3	3	5	2		7	תל שבע
33	109	81	346	70	10	426	ביתר היישובים - סך הכל

TABLE 1.11 - ROAD ACCIDENTS, BY LOCALITY, SEVERITY AND TYPE OF ACCIDENT (Cont.)

2013							
Severity and type of accident Locality	Type of accident						
	אחר ולא ידוע Other and not known	נפילה מרכב נע Falling from moving vehicle	פגיעה בנוסע ברכב Injury to passenger in vehicle	ירידה, התהפכות, החלקה Running off road, overturning, skidding	Collision		
					אחרת Other	חזית בחזית Head-on	צד בצד Sideswipe
Kafar Qara						2	1
Karmi'el		1	3	1	7	2	7
Lod	3			10	6	4	3
Laqye							
Mevasseret Ziyon				1		1	1
Mughar		1		2	1	1	1
Majd Al-Kurum				1	1		1
Migdal HaEmeq						1	
Majdal Shams							
Modi'in-Makkabbim-Re'ut				8	1	2	2
Mazkeret Batya				3			
Ma'alot-Tarshiha				1	2	1	5
Nahariyya		2		5	3	2	3
Nahef				2	2		1
Nes Ziyona	1			12	2	2	3
Nazareth	1			1	6	7	4
Nazerat Illit			2	3	7	2	2
Nesher				5		1	1
Netivot					1	1	1
Netanya	36	5		37	18	3	11
Sakhnin				2	4	2	5
Ein Mahel	1						
Akko	1		1	4	5	1	5
Isifya				1	4	3	1
Afula				1	5	4	1
Arrabe				1	1		
Arad					1		
Ar'ara	1			1	1	3	2
Ar'ara-BaNegev							
Fureidis							1
Pardes Hanna-Karkur				2	4	3	3
Zefat	1			3	1	3	2
Qadima-Zoran	1			1	3	1	
Qalansawe				5	2		1
Qiryat Ono	1		2		1	1	5
Qiryat Atta	1			1	9	4	10
Qiryat Bialik	2				1	2	2
Qiryat Gat	1				5	2	1
Qiryat Tiv'on				3		1	1
Qiryat Yam				2		1	2
Qiryat Motzkin	1						2
Qiryat Mal'akhi					2	1	1
Qiryat Eqron				3	2		3
Qiryat Shemona				2		1	3
Rosh HaAyin	2		2	6	4	2	2
Rahat		1		2	2	2	1
Rehovot	3		1	52	23	3	5
Reine						2	1
Ramla	2	1		9	2	4	2
Ramat Gan	14		2	5	8	9	28
Ramat HaSharon	3		1		1	1	
Ra'annana	4			13	5	1	2
Sederot						2	
Shoham	2			1			
Shefar'am	1			2	4	1	1
Tel Mond	1			1		1	
Tel Sheva						1	
In other localities - total	8	3	1	88	43	40	20

TABLE 1.12 - ROAD ACCIDENTS INVOLVING A PEDESTRIAN,
BY TYPE OF ROAD, SEVERITY
AND PEDESTRIAN'S ACTIONלוח 1.12 - תאונות דרכים שבהן היה מעורב
הולך רגל, לפי סוג דרך, חומרה
ופעולת הולך הרגל

2013																
Pedestrian's action Type of road and severity	Crossed the road חצה את הכביש						Did not cross the road לא חצה את הכביש							סך כולל Grand total	פעולת הולך רגל סוג דרך וחומרה	
	לא במעבר Not in crosswalk			במעבר חצייה In crosswalk		סך הכל Total	אחר Other	היה על המדרכה Was on side- walk	היה על שטח הפרדה Was on separa- tion area	עמד על הכביש Stood on road	שיחק על הכביש Played on road	הלך Walked				סך הכל Total
	לא ידוע Not known	לא ליד צומת Not Not near inter- section	ליד צומת Near inter- sec- tion	בלי רמזור With- out traffic light	עם רמזור With traffic light							נגד כיוון התנועה Oppo- site to traffic	בכיוון התנועה With traffic			
All accidents	96	381	69	1,207	182	1,935	906	74	7	42		3	12	1,044	2,979	כל התאונות
Fatal	4	25	5	15	10	59	25	1	1	2			2	31	90	קטלניות
Serious	23	149	25	111	48	356	163	22	3	10		1	6	205	561	קשות
Slight	69	207	39	1,081	124	1,520	718	51	3	30		2	4	808	2,328	קלות
Urban road	93	355	58	1,188	173	1,867	848	69	7	38		3	10	975	2,842	דרך עירונית
Fatal	3	18	2	14	9	46	15	1	1	2			1	20	66	קטלניות
Serious	21	135	20	107	47	330	140	20	3	8		1	5	177	507	קשות
Slight	69	202	36	1,067	117	1,491	693	48	3	28		2	4	778	2,269	קלות
At intersection	18		57	551	170	796	228	9	6	2			2		1,043	בצומת
Fatal			2	8	9	19	5		1	1				7	26	קטלניות
Serious	4		19	48	46	117	20	3	2	1			1	27	144	קשות
Slight	14		36	495	115	660	203	6	3				1	213	873	קלות
Not at intersection	75	355	1	637	3	1,071	620	60	1	36		3	8		1,799	לא בצומת
Fatal	3	18		6		27	10	1		1			1	13	40	קטלניות
Serious	17	135	1	59	1	213	120	17	1	7		1	4	150	363	קשות
Slight	55	202		572	2	831	490	42		28		2	3	565	1,396	קלות
Non-urban road	3	26	11	19	9	68	58	5		4			2	69	137	דרך לא-עירונית
Fatal	1	7	3	1	1	13	10						1	11	24	קטלניות
Serious	2	14	5	4	1	26	23	2		2			1	28	54	קשות
Slight		5	3	14	7	29	25	3		2				30	59	קלות
At intersection			11	11	9	31	15	1							47	בצומת
Fatal			3		1	4									4	קטלניות
Serious			5	2	1	8	7							7	15	קשות
Slight			3	9	7	19	8	1						9	28	קלות
Not at intersection	3	26		8		37	43	4		4			2		90	לא בצומת
Fatal	1	7		1		9	10						1	11	20	קטלניות
Serious	2	14		2		18	16	2		2			1	21	39	קשות
Slight		5		5		10	17	2		2				21	31	קלות

פרק 2

נפגעים בתאונות דרכים

(תיקי ת"ד, לא כולל תאונות שאירעו באזור יהודה והשומרון)

CHAPTER 2

CASUALTIES IN ROAD ACCIDENTS

(Road Accident Files – R.A. Type,
Excluding the Judea and Samaria Area)

לוח 2.01 - נפגעים בתאונות דרכים, לפי חודש, חומרה ויום בחודש

2013																סך הכל Total	יום בחודש חודש וחומרה	
15	14	13	12	11	10	9	8	7	6	5	4	3	2	1				
785	785	741	800	869	820	796	887	825	693	752	780	844	868	844	24,294	כל הנפגעים		
5	8	5	6	7	19	7	11	12	6	9	9	11	7	5	277	הרוגים		
54	77	41	45	44	67	42	45	60	40	43	45	76	52	57	1,624	פצועים קשה		
726	700	695	749	818	734	747	831	753	647	700	726	757	809	782	22,393	פצועים קל		
54	63	80	80	57	56	100	55	86	61	80	48	76	87	62	2,124	ינואר		
		3				3	3			1	1	1	1		25	הרוגים		
9	8	1	2	6	2	2	3	2	6	5	5	8	4	2	145	פצועים קשה		
45	55	76	78	51	54	95	49	84	55	74	42	67	82	60	1,954	פצועים קל		
62	73	77	63	58	61	57	36	50	53	47	61	66	62	71	1,737	פברואר		
					2			1	3			2	1	1	26	הרוגים		
3	8	5	4	2	6	4	2	3	1	4	8	3	6	3	129	פצועים קשה		
59	65	72	59	56	53	53	34	46	49	43	53	61	55	67	1,582	פצועים קל		
58	105	40	66	62	72	48	83	74	65	53	46	57	59	92	2,079	מרס		
	2		1	1	2		1	1	1	1				2	27	הרוגים		
4	8	3	5	3	4	1	4	6	3	2	2	7	3	3	122	פצועים קשה		
54	95	37	60	58	66	47	78	67	61	50	44	50	56	87	1,930	פצועים קל		
98	51	18	78	69	86	72	70	48	45	41	49	52	67	55	1,710	אפריל		
				1	7		1	3				2			24	הרוגים		
7	5	5	7	5	13	1		1	1		4	9	4	7	125	פצועים קשה		
91	46	13	71	63	66	71	69	44	44	41	45	41	63	48	1,561	פצועים קל		
40	52	66	84	70	67	51	57	69	42	90	46	56	70	58	1,893	מאי		
			1					2		3		1			23	הרוגים		
3	6	8	5	3	6	4	4	7	4	4	2	5	2	6	157	פצועים קשה		
36	46	58	78	67	61	47	53	60	38	83	44	50	68	52	1,713	פצועים קל		
45	83	84	65	99	77	63	69	38	61	81	77	52	81	54	2,094	יוני		
	2	1							1	1		1			17	הרוגים		
3	5	3	4	6	6	1	5	4	2	4	3	10	2	2	133	פצועים קשה		
42	76	80	61	93	71	62	64	34	58	76	74	41	79	52	1,944	פצועים קל		
48	61	34	66	73	79	94	69	79	60	82	106	76	73	78	2,203	יולי		
	2			2	1		1			1	1	2	1		18	הרוגים		
1	7	2	4	3	7	3	4	9	3	4	4	8	8	2	136	פצועים קשה		
47	52	32	62	68	71	91	64	70	57	78	101	66	64	76	2,049	פצועים קל		
83	60	94	63	97	73	74	102	121	88	65	95	92	66	67	2,272	אוגוסט		
					2	1	1	3		1	5		1		23	הרוגים		
7	12	2	4	5	6	9	8	11	6	4	7	6	4	3	145	פצועים קשה		
75	48	92	59	92	65	64	93	107	82	60	83	86	61	64	2,104	פצועים קל		
73	15	40	72	59	56	61	79	46	50	32	79	76	96	127	1,948	ספטמבר		
		1	2			1									20	הרוגים		
4	3	2	2		3	4	4	3	4	4	3	8	5	10	135	פצועים קשה		
68	12	37	68	59	53	56	75	43	46	28	76	68	91	117	1,793	פצועים קל		
73	84	68	52	73	83	69	126	95	50	54	61	93	72	55	2,322	אוקטובר		
	1			1	3	1	1	1		1				2	27	הרוגים		
5	3	1	1	4	3	10	5	9	5	5	3	5	5	9	153	פצועים קשה		
67	80	67	51	68	77	58	120	85	45	48	58	88	67	44	2,142	פצועים קל		
82	89	64	59	82	52	52	63	70	71	78	63	68	75	56	2,024	נובמבר		
	1			2	2		2	1		1	1	1	1		23	הרוגים		
3	9	7	2	7	6	2	6	4	3	5	3	7	7	5	151	פצועים קשה		
78	79	57	57	73	44	50	55	65	68	72	59	60	67	51	1,850	פצועים קל		
69	49	76	52	70	58	55	78	49	47	49	49	80	60	69	1,888	דצמבר		
			2			1	1		1		1	1	2		24	הרוגים		
5	3	2	5		5	1		1	2	2	1		2	5	93	פצועים קשה		
64	46	74	45	70	53	53	77	48	44	47	47	79	56	64	1,771	פצועים קל		

TABLE 2.01 - CASUALTIES IN ROAD ACCIDENTS, BY MONTH, SEVERITY AND DAY OF THE MONTH

2013																
Day of the Month and severity	31	30	29	28	27	26	25	24	23	22	21	20	19	18	17	16
All casualties	427	762	626	835	851	687	847	722	743	815	835	743	759	820	872	861
Killed	5	5	4	10	17	9	9	8	13	10	9	13	9	10	7	12
Seriously injured	28	49	50	58	47	47	55	46	49	60	58	55	46	63	68	57
Slightly injured	394	708	572	767	787	631	783	668	681	745	768	675	704	747	797	792
January	93	78	54	60	50	56	62	65	91	59	82	72	47	62	79	69
Killed	2							2	2	1		2	2	1		
Seriously injured	5	2	3	3	5	5	5	8	3	5	6	6	8	6	4	6
Slightly injured	86	76	51	57	45	51	57	55	86	53	76	64	37	55	75	63
February				90	62	74	78	73	40	61	61	52	46	61	71	71
Killed				1		4		2	1			2	1	3		2
Seriously injured				8	4	8	6	8	2	9	1	7	2	4	3	5
Slightly injured				81	58	62	72	63	37	52	60	43	43	54	68	64
March	58	73	53	102	119	37	47	58	45	61	56	65	53	116	95	61
Killed			1		5	2	1		1		1		1	1	1	1
Seriously injured	2	2	1	13	9	4		1	3	2	3	5	2	6	7	4
Slightly injured	56	71	51	89	105	31	46	57	41	59	52	60	50	109	87	56
April		51	65	90	59	59	62	42	27	41	38	46	30	47	72	82
Killed				2	2	1	1	1	1	1				1		
Seriously injured		2	9	5	5	3	3	3	3	3	4	2	1	4	6	3
Slightly injured		49	56	83	52	55	58	38	23	37	34	44	29	42	66	79
May	58	56	67	64	74	38	41	69	86	81	79	38	69	38	66	51
Killed	1	1			1		1		4		2	1	1		3	
Seriously injured	10	3	5	6	6	4	6	4	8	7	10	4	5	3	4	3
Slightly injured	47	52	62	58	67	34	34	65	74	74	67	33	63	35	59	48
June		76	52	62	84	71	68	66	77	49	92	69	57	63	48	131
Killed				1	1	1		2	1	1	1	1				2
Seriously injured		6	3	3	1	5	6	3	8	4	2	4	5	7	5	11
Slightly injured		70	49	58	82	65	62	61	68	44	89	64	52	56	43	118
July	87	82	61	66	69	50	100	67	52	87	92	55	68	78	64	47
Killed	1	3							2	1	1					
Seriously injured	4	10	2	3	1	3	4	2	1	1	9	4	6	7	6	4
Slightly injured	82	69	59	63	68	47	96	65	49	85	82	51	62	71	58	43
August	69	59	57	62	71	51	60	51	81	68	33	49	86	101	79	55
Killed		1		1			1					2	2			1
Seriously injured	3	6	4	3	1	3	2	3	4	2	1	4	4	8	2	1
Slightly injured	66	52	53	58	70	48	57	48	77	66	32	43	80	93	77	53
September		76	79	58	65	45	60	56	47	116	50	82	54	49	49	101
Killed			1	2	1					5	1	1		1		3
Seriously injured		6	13	2	1	4	2	3	3	11	2	4	7	5	7	6
Slightly injured		70	65	54	63	41	58	53	44	100	47	77	47	43	42	92
October	62	78	57	62	79	43	100	55	62	70	90	95	85	75	109	92
Killed	1		1	1	3		1				2	1		1	2	2
Seriously injured	4	3	4	6	5	5	8	3	4	8	4	5	3	4	8	6
Slightly injured	57	75	52	55	71	38	91	52	58	62	84	89	82	70	99	84
November		56	41	66	50	68	88	69	51	65	84	62	87	70	97	46
Killed			1	2			3	1				1			1	1
Seriously injured		3	4	4	6	3	6	3	5	5	8	7	1	2	13	5
Slightly injured		53	36	60	44	65	79	65	46	60	76	54	86	68	83	40
December		77	40	53	69	95	81	51	84	57	78	58	77	60	43	55
Killed					4	1	1		1	1	1	2	2	2		
Seriously injured		6	2	2	3		7	5	5	3	8	3	2	7	3	3
Slightly injured		71	38	51	62	94	73	46	78	53	69	53	73	51	40	52

TABLE 2.02 - CASUALTIES IN ROAD ACCIDENTS, BY
TYPE OF ROAD, SEVERITY AND MONTHלוח 2.02 - נפגעים בתאונות דרכים, לפי
סוג דרך, חומרה וחודש

2013															
Type of road and severity	Month	דצמבר	נובמבר	אוקטובר	ספטמבר	אוגוסט	יולי	יוני	מאי	אפריל	מרס	פברואר	ינואר	סך הכל	חודש
		Decem-ber	Novem-ber	Octo-ber	Septem-ber	August	July	June	May	April	March	Febru-ary	Janu-ary	Total	סוג דרך וחומרה
All casualties		1,888	2,024	2,322	1,948	2,272	2,203	2,094	1,893	1,710	2,079	1,737	2,124	24,294	כל הנפגעים
Killed		24	23	27	20	23	18	17	23	24	27	26	25	277	הרוגים
Seriously injured		93	151	153	135	145	136	133	157	125	122	129	145	1,624	פצועים קשה
Slightly injured		1,771	1,850	2,142	1,793	2,104	2,049	1,944	1,713	1,561	1,930	1,582	1,954	22,393	פצועים קל
Urban road		1,137	1,237	1,527	1,256	1,459	1,419	1,415	1,224	1,187	1,277	1,088	1,348	15,574	דרך עירונית
Killed		8	10	16	8	12	7	8	10	14	15	10	13	131	הרוגים
Seriously injured		65	89	111	91	94	83	89	105	94	74	84	100	1,079	פצועים קשה
Slightly injured		1,064	1,138	1,400	1,157	1,353	1,329	1,318	1,109	1,079	1,188	994	1,235	14,364	פצועים קל
At intersection		488	535	670	549	621	644	653	603	618	581	469	645	7,076	בצומת
Killed		5	3	7	4	1	2	3	2	8	5	5	5	50	הרוגים
Seriously injured		27	22	38	24	30	15	30	32	45	18	22	33	336	פצועים קשה
Slightly injured		456	510	625	521	590	627	620	569	565	558	442	607	6,690	פצועים קל
Not at intersection		649	702	857	707	838	775	762	621	569	696	619	703	8,498	לא בצומת
Killed		3	7	9	4	11	5	5	8	6	10	5	8	81	הרוגים
Seriously injured		38	67	73	67	64	68	59	73	49	56	62	67	743	פצועים קשה
Slightly injured		608	628	775	636	763	702	698	540	514	630	552	628	7,674	פצועים קל
Non-urban road		751	787	795	692	813	784	679	669	523	802	649	776	8,720	דרך לא-עירונית
Killed		16	13	11	12	11	11	9	13	10	12	16	12	146	הרוגים
Seriously injured		28	62	42	44	51	53	44	52	31	48	45	45	545	פצועים קשה
Slightly injured		707	712	742	636	751	720	626	604	482	742	588	719	8,029	פצועים קל
At intersection		241	211	205	223	282	226	219	235	203	290	232	253	2,820	בצומת
Killed		5	2	2			3	2	3		2	2	4	25	הרוגים
Seriously injured		8	15	3	5	10	8	12	7	4	9	5	8	94	פצועים קשה
Slightly injured		228	194	200	218	272	215	205	225	199	279	225	241	2,701	פצועים קל
Not at intersection		510	576	590	469	531	558	460	434	320	512	417	523	5,900	לא בצומת
Killed		11	11	9	12	11	8	7	10	10	10	14	8	121	הרוגים
Seriously injured		20	47	39	39	41	45	32	45	27	39	40	37	451	פצועים קשה
Slightly injured		479	518	542	418	479	505	421	379	283	463	363	478	5,328	פצועים קל

TABLE 2.03 - CASUALTIES IN ROAD ACCIDENTS, BY TYPE
OF CASUALTY, SEVERITY AND MONTH

לוח 2.03 - נפגעים בתאונות דרכים, לפי סוג
נפגע, חומרה וחודש

2013														סוג נפגע וחומרה
Type of casualty and severity	Month דצמבר Decem- ber	נובמבר Novem- ber	אוקטובר Octo- ber	ספטמבר Septem- ber	אוגוסט August	יולי July	יוני June	מאי May	אפריל April	מרס March	פברואר Febru- ary	ינואר Janu- ary	סך הכל Total	
All casualties	1,888	2,024	2,322	1,948	2,272	2,203	2,094	1,893	1,710	2,079	1,737	2,124	24,294	כל הנפגעים
Killed	24	23	27	20	23	18	17	23	24	27	26	25	277	הרוגים
Seriously injured	93	151	153	135	145	136	133	157	125	122	129	145	1,624	פצועים קשה
Slightly injured	1,771	1,850	2,142	1,793	2,104	2,049	1,944	1,713	1,561	1,930	1,582	1,954	22,393	פצועים קל
Pedestrians	304	232	369	268	280	237	252	245	213	269	254	326	3,249	הולכי רגל
Killed	11	9	12	7	6	5	8	4	4	8	6	11	91	הרוגים
Seriously injured	36	45	62	48	44	35	50	58	39	48	44	56	565	פצועים קשה
Slightly injured	257	178	295	213	230	197	194	183	170	213	204	259	2,593	פצועים קל
Passengers	573	703	758	687	848	772	713	613	559	751	529	710	8,216	נוסעים
Killed	3	4	4	3	9	4	4	7	8	2	4	8	60	הרוגים
Seriously injured	14	27	17	23	33	23	23	23	24	17	22	27	273	פצועים קשה
Slightly injured	556	672	737	661	806	745	686	583	527	732	503	675	7,883	פצועים קל
Vehicle drivers(1)	849	882	960	775	912	943	918	828	766	869	765	882	10,349	נהגי כלי רכב(1)
Killed	6	4	3	5	6	7	3	8	6	12	11	5	76	הרוגים
Seriously injured	20	39	32	21	31	39	36	40	34	35	32	28	387	פצועים קשה
Slightly injured	823	839	925	749	875	897	879	780	726	822	722	849	9,886	פצועים קל
Motorcycle drivers	141	185	202	184	205	231	175	176	151	165	156	187	2,158	נהגי אופנועים
Killed	4	5	4	3	1	2	2	3	6	3	3	1	37	הרוגים
Seriously injured	15	30	33	33	27	32	18	26	22	19	26	30	311	פצועים קשה
Slightly injured	122	150	165	148	177	197	155	147	123	143	127	156	1,810	פצועים קל
Bicycle riders	21	22	33	34	27	20	36	31	21	25	33	19	322	רוכבי אופניים
Killed		1	4	2	1			1		2	2		13	הרוגים
Seriously injured	8	10	9	10	10	7	6	10	6	3	5	4	88	פצועים קשה
Slightly injured	13	11	20	22	16	13	30	20	15	20	26	15	221	פצועים קל

(1) Vehicles with 4 wheels and over.

(1) כלי רכב עם ארבעה גלגלים ויותר.

לוח 2.04 - נפגעים בתאונות דרכים, לפי חודש, חומרה וסוג תאונה

2013									
סוג תאונה	סך כולל	פגיעה בחולץ רגל	התנגשויות		ברכב נע				
			סך הכל	סך הכל	סך הכל	סך הכל	סך הכל	סך הכל	סך הכל
With moving vehicle									
אחור בצד/בחזית	חזית בחזית	צד בצד	חזית באחור	חזית בצד	סך הכל	סך הכל	סך הכל	סך הכל	סך הכל
Rear end to side/front	Head-on	Sideswipe	Front to rear end	Front to side	Total	Total	Total	Total	Total
חודש וחומרה									
כל הנפגעים	24,294	3,314	19,154	17,755	10,641	3,886	1,378	1,687	163
הרוגים	277	87	166	139	52	35	6	46	
פצועים קשה	1,624	557	841	719	312	162	72	164	9
פצועים קל	22,393	2,670	18,147	16,897	10,277	3,689	1,300	1,477	154
ינואר	2,124	324	1,640	1,522	957	306	113	141	5
הרוגים	25	9	15	10	6	2		2	
פצועים קשה	145	57	69	56	30	12	4	10	
פצועים קל	1,954	258	1,556	1,456	921	292	109	129	5
פברואר	1,737	263	1,348	1,250	782	218	118	114	18
הרוגים	26	6	19	18	7	2	1	8	
פצועים קשה	129	41	73	64	26	14	7	16	1
פצועים קל	1,582	216	1,256	1,168	749	202	110	90	17
מרס	2,079	289	1,661	1,550	923	377	130	110	10
הרוגים	27	8	17	14	7	3	1	3	
פצועים קשה	122	48	58	51	20	9	4	18	
פצועים קל	1,930	233	1,586	1,485	896	365	125	89	10
אפריל	1,710	224	1,360	1,240	766	239	100	125	10
הרוגים	24	4	16	15	2	9	1	3	
פצועים קשה	125	38	72	58	24	23	3	7	1
פצועים קל	1,561	182	1,272	1,167	740	207	96	115	9
מאי	1,893	247	1,513	1,409	914	266	100	121	8
הרוגים	23	4	16	14	4	1		9	
פצועים קשה	157	56	76	61	34	10	4	13	
פצועים קל	1,713	187	1,421	1,334	876	255	96	99	8
יוני	2,094	263	1,668	1,540	912	343	120	149	16
הרוגים	17	7	9	7	2	3		2	
פצועים קשה	133	47	69	61	24	11	8	18	
פצועים קל	1,944	209	1,590	1,472	886	329	112	129	16
יולי	2,203	227	1,780	1,652	955	368	145	174	10
הרוגים	18	5	10	7	1	2		4	
פצועים קשה	136	36	75	62	27	10	7	17	1
פצועים קל	2,049	186	1,695	1,583	927	356	138	153	9
אוגוסט	2,272	291	1,831	1,722	935	450	92	208	37
הרוגים	23	6	16	12	2	9		1	
פצועים קשה	145	45	81	69	27	28	4	10	
פצועים קל	2,104	240	1,734	1,641	906	413	88	197	37
ספטמבר	1,948	267	1,531	1,428	836	335	114	125	18
הרוגים	20	7	11	11	2	1	1	7	
פצועים קשה	135	48	69	56	25	12	11	7	1
פצועים קל	1,793	212	1,451	1,361	809	322	102	111	17
אוקטובר	2,322	367	1,758	1,606	941	368	139	142	16
הרוגים	27	12	11	9	6	1	1	1	
פצועים קשה	153	61	70	65	27	11	9	17	1
פצועים קל	2,142	294	1,677	1,532	908	356	129	124	15
נובמבר	2,024	237	1,608	1,457	911	297	95	146	8
הרוגים	23	9	12	10	5	1	1	3	
פצועים קשה	151	45	81	68	23	14	6	24	1
פצועים קל	1,850	183	1,515	1,379	883	282	88	119	7
דצמבר	1,888	315	1,456	1,379	809	319	112	132	7
הרוגים	24	10	14	12	8	1		3	
פצועים קשה	93	35	48	48	25	8	5	7	3
פצועים קל	1,771	270	1,394	1,319	776	310	107	122	4

TABLE 2.04 - CASUALTIES IN ROAD ACCIDENTS, BY MONTH, SEVERITY AND TYPE OF ACCIDENT

2013									
Type of accident Month and severity	אחר ולא ידוע Other and not known	תאונות רכב יחיד Single vehicle accidents						Collisions	
		נפילה מרכב נע Falling from moving vehicle	פגיעה בנוסע ברכב Injury to passenger in vehicle	החלקה Skidding	התהפכות Over-turning	ירידה מהכביש Running off road	סך הכל Total	בעצם דומם With fixed object	ברכב חונה With parked vehicle
All casualties	315	37	73	671	553	177	1,511	1,184	215
Killed				6	16	2	24	20	7
Seriously injured	20	15	21	54	88	28	206	100	22
Slightly injured	295	22	52	611	449	147	1,281	1,064	186
January	28	3	9	52	53	15	132	97	21
Killed						1	1	2	3
Seriously injured	2	2	4	4	7		17	9	4
Slightly injured	26	1	5	48	46	14	114	86	14
February	22		7	43	30	24	104	79	19
Killed					1		1	1	
Seriously injured			5	4	3	3	15	7	2
Slightly injured	22		2	39	26	21	88	71	17
March	21	2	3	39	59	5	108	105	6
Killed					2		2	2	1
Seriously injured	2			4	8	2	14	6	1
Slightly injured	19	2	3	35	49	3	92	97	4
April	37	1	8	42	29	9	89	104	16
Killed				2	2		4	1	
Seriously injured				7	6	2	15	14	
Slightly injured	37	1	8	33	21	7	70	89	16
May	24	1	4	46	49	9	109	89	15
Killed					3		3	1	1
Seriously injured	4	1	4	5	9	2	21	14	1
Slightly injured	20			41	37	7	85	74	13
June	26	3	13	52	53	16	137	114	14
Killed					1		1	2	
Seriously injured	2	1	2		9	3	15	7	1
Slightly injured	24	2	11	52	43	13	121	105	13
July	26	4	5	81	68	12	170	105	23
Killed				1	2		3	3	
Seriously injured	1	2		5	13	4	24	11	2
Slightly injured	25	2	5	75	53	8	143	91	21
August	25	7	2	64	40	12	125	85	24
Killed					1		1	4	
Seriously injured	5	2		4	5	3	14	12	
Slightly injured	20	5	2	60	34	9	110	69	24
September	29	7	5	62	30	17	121	83	20
Killed				1	1		2		
Seriously injured	1	5	1	5	5	1	17	8	5
Slightly injured	28	2	4	56	24	16	102	75	15
October	25	6	1	90	41	34	172	120	32
Killed				2	2		4	1	1
Seriously injured	1	1		8	8	4	21	2	3
Slightly injured	24	5	1	80	31	30	147	117	28
November	34	2	14	52	67	10	145	132	19
Killed					1	1	2	2	
Seriously injured	2	1	3	6	11	2	23	10	3
Slightly injured	32	1	11	46	55	7	120	120	16
December	18	1	2	48	34	14	99	71	6
Killed								1	1
Seriously injured			2	2	4	2	10		
Slightly injured	18	1		46	30	12	89	70	5

לוח 2.05 - נפגעים בתאונות דרכים, לפי סוג דרך, שעה, סוג נפגע וחומרה

2013

נהגי כלי רכב(1) Vehicle drivers(1)				הולכי רגל Pedestrians				סך כולל Grand total				סוג נפגע וחומרה סוג דרך ושעה
פצועים קל Slight- ly injured	פצועים קשה Serio- usly injured	הרוגים Killed	סך הכל Total	פצועים קל Slight- ly injured	פצועים קשה Serio- usly injured	הרוגים Killed	סך הכל Total	פצועים קל Slight- ly injured	פצועים קשה Serio- usly injured	הרוגים Killed	סך הכל Total	
9,886	387	76	10,349	2,593	565	91	3,249	22,393	1,624	277	24,294	
220	20	2	242	36	3	5	44	484	39	9	532	כל הנפגעים
503	16	4	523	162	27	3	192	1,072	67	15	1,154	6
554	10	4	568	217	37	6	260	1,190	71	14	1,275	7
465	20	3	488	117	26	4	147	936	76	10	1,022	8
441	18	4	463	131	24	5	160	948	76	14	1,038	9
450	16	3	469	183	35	5	223	1,014	96	13	1,123	10
526	16	5	547	148	20	4	172	1,173	63	16	1,252	11
581	22	3	606	160	41	3	204	1,291	92	9	1,392	12
693	24		717	159	33	3	195	1,436	106	10	1,552	13
697	21	8	726	146	39	2	187	1,608	90	18	1,716	14
717	28	8	753	171	40	8	219	1,670	113	28	1,811	15
640	30	1	671	192	35	3	230	1,582	128	11	1,721	16
541	12	4	557	206	48	9	263	1,368	91	15	1,474	17
423	21	3	447	168	38	3	209	1,177	94	8	1,279	18
421	13	2	436	137	35	7	179	1,060	72	9	1,141	19
415	11	1	427	73	23	3	99	947	70	5	1,022	20
350	17	2	369	36	12	3	51	792	51	10	853	21
351	14	2	367	34	10	3	47	749	47	11	807	22
343	14	2	359	71	22	6	99	772	63	13	848	23
183	13	4	200	12	2		14	376	35	11	422	24
110	3	2	115	10			10	213	17	6	236	1
91	12	2	105	10	3	1	14	177	24	6	207	2
78	5	2	85	7	7	1	15	156	17	4	177	3
93	11	5	109	7	5	4	16	202	26	12	240	4
5,963	153	21	6,137	2,526	514	68	3,108	14,364	1,079	131	15,574	5
111	6		117	33	3	2	38	240	20	2	262	דרך עירונית
297	7	2	306	154	26	2	182	665	46	6	717	6
353	5	1	359	214	35	5	254	839	58	7	904	7
286	10		296	114	24	3	141	619	50	5	674	8
289	5	2	296	127	21	5	153	686	50	8	744	9
274	5		279	178	33	4	215	682	67	5	754	10
348	7	1	356	146	20	4	170	828	45	5	878	11
368	7	2	377	157	40	3	200	875	67	6	948	12
430	11		441	151	30	3	184	950	63	5	1,018	13
384	7	1	392	141	34	1	176	956	57	7	1,020	14
428	14	2	444	166	37	6	209	1,012	82	15	1,109	15
372	12		384	190	34	2	226	972	79	3	1,054	16
313	3	2	318	201	42	6	249	867	62	9	938	17
239	9	2	250	167	31	2	200	764	66	4	834	18
240	4	1	245	137	31	5	173	663	53	6	722	19
253	3		256	72	21	1	94	590	44	2	636	20
201	7	2	210	35	10	3	48	494	32	7	533	21
209	3		212	33	6	2	41	438	18	7	463	22
225	8	1	234	68	21	5	94	527	49	9	585	23
109	9	1	119	12	2		14	225	27	6	258	24
68	2		70	8			8	146	6	2	154	1
61	5		66	10	2	1	13	122	12	1	135	2
50			50	6	6		12	102	11		113	3
55	4	1	60	6	5	3	14	102	15	4	121	4
3,923	234	55	4,212	67	51	23	141	8,029	545	146	8,720	5
109	14	2	125	3		3	6	244	19	7	270	דרך לא-עירונית
206	9	2	217	8	1	1	10	407	21	9	437	6
201	5	3	209	3	2	1	6	351	13	7	371	7
179	10	3	192	3	2	1	6	317	26	5	348	8
152	13	2	167	4	3		7	262	26	6	294	9
176	11	3	190	5	2	1	8	332	29	8	369	10
178	9	4	191	2			2	345	18	11	374	11
213	15	1	229	3	1		4	416	25	3	444	12
263	13		276	8	3		11	486	43	5	534	13
313	14	7	334	5	5	1	11	652	33	11	696	14
289	14	6	309	5	3	2	10	658	31	13	702	15
268	18	1	287	2	1	1	4	610	49	8	667	16
228	9	2	239	5	6	3	14	501	29	6	536	17
184	12	1	197	1	7	1	9	413	28	4	445	18
181	9	1	191		4	2	6	397	19	3	419	19
162	8	1	171	1	2	2	5	357	26	3	386	20
149	10		159	1	2		3	298	19	3	320	21
142	11	2	155	1	4	1	6	311	29	4	344	22
118	6	1	125	3	1	1	5	245	14	4	263	23
74	4	3	81					151	8	5	164	24
42	1	2	45	2			2	67	11	4	82	1
30	7	2	39		1		1	55	12	5	72	2
28	5	2	35	1	1	1	3	54	6	4	64	3
38	7	4	49	1		1	2	100	11	8	119	4
												5

(1) כלי רכב עם ארבעה גלגלים ויותר.

TABLE 2.05 - CASUALTIES IN ROAD ACCIDENTS, BY TYPE OF ROAD, HOUR, TYPE OF CASUALTY AND SEVERITY

2013																
Type of casualty and severity Type of road and hour	רוכבי אופניים Bicycle riders				נסעי אופנוע Motorcycle passengers				נהגי אופנוע Motorcycle drivers				נסעי כלי רכב (1) Vehicle passengers (1)			
	פצועים קל	פצועים קשה	הרוגים	סך הכל	פצועים קל	פצועים קשה	הרוגים	סך הכל	פצועים קל	פצועים קשה	הרוגים	סך הכל	פצועים קל	פצועים קשה	הרוגים	סך הכל
	Slightly injured	Seriously injured	Killed	Total	Slightly injured	Seriously injured	Killed	Total	Slightly injured	Seriously injured	Killed	Total	Slightly injured	Seriously injured	Killed	Total
All casualties	221	88	13	322	127	22	2	151	1,810	311	37	2,158	7,756	251	58	8,065
6	9	2		11		1		1	34	5		39	185	8	2	195
7	19	5	1	25	7			7	52	10	3	65	329	9	4	342
8	21	3	2	26	5	1		6	86	10	2	98	307	10		317
9	11	3	1	15	7	1		8	70	18		88	266	8	2	276
10	8	4		12	7			7	100	15	2	117	261	15	3	279
11	14	5	1	20	1	1		2	94	23	1	118	272	16	3	291
12	12	3		15	4			4	123	14	2	139	360	10	5	375
13	10	7	1	18	7			7	114	15	1	130	419	7	1	427
14	13	5	1	19	3	2		5	112	18	3	133	456	24	3	483
15	14	1	1	16	10	1		11	116	18	3	137	625	10	4	639
16	16	4		20	5	1		6	119	23	4	146	642	17	8	667
17	17	10	1	28	7	2		9	137	28	4	169	589	23	2	614
18	12	6		18	15	1		16	102	17	2	121	492	7		499
19	10	11		21	6	1	1	8	118	14	1	133	452	9		461
20	8	7		15	6	2		8	98	10		108	390	5		395
21	6	2		8	7	2		9	73	17		90	373	15	1	389
22	2	1		3	6	1		7	69	13	3	85	329	7	2	338
23	5	1	1	7	3			3	56	9	1	66	300	13	4	317
24	5	6	1	12	6	2	1	9	61	12	2	75	286	7	1	294
1	3			3	3	1		4	32	7		39	143	12	7	162
2	2		1	3	6	1		7	17	4	1	22	68	9	2	79
3					4			4	9	3		12	63	6	3	72
4	1			1	1			1	6	3	1	10	63	2		65
5	3	2	1	6	1	1		2	12	5	1	18	86	2	1	89
Urban road	199	74	8	281	108	17	1	126	1,595	206	12	1,813	3,973	115	21	4,109
6	7	2		9		1		1	25	5		30	64	3		67
7	16	4		20	7			7	42	7		49	149	2	2	153
8	19	1		20	4	1		5	71	6	1	78	178	10		188
9	10	3	1	14	6			6	62	8		70	141	5	1	147
10	7	4		11	5			5	91	12	1	104	167	8		175
11	14	4		18	1	1		2	82	13		95	133	11	1	145
12	12	3		15	4			4	112	8		120	206	7		213
13	9	7	1	17	7			7	99	9		108	235	4		239
14	13	5	1	19	2	2		4	100	9	1	110	254	6		260
15	12	1	1	14	9	1		10	97	9	2	108	313	5	2	320
16	13	4		17	5	1		6	103	18	1	122	297	8	6	311
17	17	8	1	26	5	1		6	121	15		136	267	9		276
18	12	5		17	10			10	83	9	1	93	248	3		251
19	9	11		20	5	1		6	113	11		124	231	3		234
20	6	6		12	4	2		6	89	8		97	187	2		189
21	6			6	6	1		7	64	11		75	189	8	1	198
22	2			2	5	1		6	65	12	2	79	186	2		188
23	2		1	3	3			3	52	7	1	60	139	2	3	144
24	5	5	1	11	6	2	1	9	58	11	1	70	165	2		167
1	3			3	3	1		4	30	7		37	68	8	5	81
2	2		1	3	6			6	15	2	1	18	47	2		49
3					4			4	9	3		12	38	2		40
4	1			1	1			1	4	3		7	40	2		42
5	2	1		3		1		1	8	3		11	31	1		32
Non-urban road	22	14	5	41	19	5	1	25	215	105	25	345	3,783	136	37	3,956
6	2			2					9			9	121	5	2	128
7	3	1	1	5					10	3	3	16	180	7	2	189
8	2	2	2	6	1			1	15	4	1	20	129			129
9	1			1	1	1		2	8	10		18	125	3	1	129
10	1			1	2			2	9	3	1	13	94	7	3	104
11		1	1	2					12	10	1	23	139	5	2	146
12									11	6	2	19	154	3	5	162
13	1			1					15	6	1	22	184	3	1	188
14					1			1	12	9	2	23	202	18	3	223
15	2			2	1			1	19	9	1	29	312	5	2	319
16	3			3					16	5	3	24	345	9	2	356
17		2		2	2	1		3	16	13	4	33	322	14	2	338
18		1		1	5	1		6	19	8	1	28	244	4		248
19	1			1	1		1	2	5	3	1	9	221	6		227
20	2	1		3	2			2	9	2		11	203	3		206
21		2		2	1	1		2	9	6		15	184	7		191
22		1		1	1			1	4	1	1	6	143	5	2	150
23	3	1		4					4	2		6	161	11	1	173
24		1		1					3	1	1	5	121	5	1	127
1									2			2	75	4	2	81
2						1		1	2	2		4	21	7	2	30
3													25	4	3	32
4									2		1	3	23			23
5	1	1	1	3	1			1	4	2	1	7	55	1	1	57

(1) Vehicles with 4 wheels and over.

לוח 2.06 - נפגעים בתאונות דרכים, לפי סוג דרך, חומרה וסוג תאונה

2013									
התנגשויות						פגיעה בהולך רגל Hitting a pedestrian	סך כולל Grand total	סוג תאונה	סוג דרך וחומרה
ברכב נע					סך הכל Total				
אחור בצד/בחזית Rear end to side\front	חזית בחזית Head-on	צד בצד Sideswipe	חזית באחור Front to rear end	חזית בצד Front to side					
163	1,687	1,378	3,886	10,641	17,755	19,154	3,314	24,294	כל הנפגעים
	46	6	35	52	139	166	87	277	הרוגים
9	164	72	162	312	719	841	557	1,624	פצועים קשה
154	1,477	1,300	3,689	10,277	16,897	18,147	2,670	22,393	פצועים קל
98	818	902	1,693	6,946	10,457	11,251	3,163	15,574	דרך עירונית
	7		12	21	40	56	66	131	הרוגים
6	53	42	63	189	353	426	506	1,079	פצועים קשה
92	758	860	1,618	6,736	10,064	10,769	2,591	14,364	פצועים קל
21	264	260	305	4,756	5,606	5,701	1,197	7,076	בצומת
	1		7	15	23	23	27	50	הרוגים
	9	11	22	126	168	171	148	336	פצועים קשה
21	254	249	276	4,615	5,415	5,507	1022	6,690	פצועים קל
77	554	642	1,388	2,190	4,851	5,550	1,966	8,498	לא בצומת
	6		5	6	17	33	39	81	הרוגים
6	44	31	41	63	185	255	358	743	פצועים קשה
71	504	611	1,342	2,121	4,649	5,262	1,569	7,674	פצועים קל
65	869	476	2,193	3,695	7,298	7,903	151	8,720	דרך לא-עירונית
	39	6	23	31	99	110	21	146	הרוגים
3	111	30	99	123	366	415	51	545	פצועים קשה
62	719	440	2,071	3,541	6,833	7,378	79	8,029	פצועים קל
13	137	92	266	2,152	2,660	2,710	50	2,820	בצומת
			2	16	18	21	4	25	הרוגים
	8	1	7	55	71	74	14	94	פצועים קשה
13	129	91	257	2,081	2,571	2,615	32	2,701	פצועים קל
52	732	384	1,927	1,543	4,638	5,193	101	5,900	לא בצומת
	39	6	21	15	81	89	17	121	הרוגים
3	103	29	92	68	295	341	37	451	פצועים קשה
49	590	349	1,814	1,460	4,262	4,763	47	5,328	פצועים קל

TABLE 2.06 - CASUALTIES IN ROAD ACCIDENTS, BY TYPE OF ROAD, SEVERITY AND TYPE OF ACCIDENT

2013										
Type of road and severity	Type of accident	אחר ולא ידוע Other and not known	Single vehicle accidentsתאונות רכב יחיד					Collisions		
			נפילה מרכב נע Falling from moving vehicle	פגיעה בנוסע ברכב Injury to passenger in vehicle	החלקה Skidding	התהפכות Overturning	ירידה מהכביש Running off road	סך הכל Total	בעצם דומם With fixed object	ברכב חונה With parked vehicle
All casualties		315	37	73	671	553	177	1,511	1,184	215
Killed					6	16	2	24	20	7
Seriously injured		20	15	21	54	88	28	206	100	22
Slightly injured		295	22	52	611	449	147	1,281	1,064	186
Urban road		245	35	69	501	235	75	915	629	165
Killed					1	7	1	9	13	3
Seriously injured		17	15	20	39	48	8	130	57	16
Slightly injured		228	20	49	461	180	66	776	559	146
At intersection		72	1	6	78	17	4	106	79	16
Killed										
Seriously injured		2	1	2	10	2		15	3	
Slightly injured		70		4	68	15	4	91	76	16
Not at intersection		173	34	63	423	218	71	809	550	149
Killed					1	7	1	9	13	3
Seriously injured		15	14	18	29	46	8	115	54	16
Slightly injured		158	20	45	393	165	62	685	483	130
Non-urban road		70	2	4	170	318	102	596	555	50
Killed					5	9	1	15	7	4
Seriously injured		3		1	15	40	20	76	43	6
Slightly injured		67	2	3	150	269	81	505	505	40
At intersection		7		3	18	25	7	53	43	7
Killed									3	
Seriously injured					2	3	1	6	1	2
Slightly injured		7		3	16	22	6	47	39	5
Not at intersection		63	2	1	152	293	95	543	512	43
Killed					5	9	1	15	4	4
Seriously injured		3		1	13	37	19	70	42	4
Slightly injured		60	2		134	247	75	458	466	35

לוח 2.07 - נפגעים בתאונות דרכים, לפי סוג דרך, יום ולילה,
יום בשבוע, (1) סוג נפגע וחומרה

2013												סוג נפגע וחומרה	סוג דרך ויים בשבוע		
נהגי כלי רכב(2) Vehicle drivers(2)				הולכי רגל Pedestrians				סך כולל Grand total							
פצועים קל Slight- ly injured	פצועים קשה Serious- ly injured	הרוגים Killed	סך הכל Total	פצועים קל Slight- ly injured	פצועים קשה Serious- ly injured	הרוגים Killed	סך הכל Total	פצועים קל Slight- ly injured	פצועים קשה Serious- ly injured	הרוגים Killed	סך הכל Total				
9,886	387	76	10,349	2,593	565	91	3,249	22,393	1,624	277	24,294	כל הנפגעים			
1,501	57	10	1,568	470	90	15	575	3,381	262	52	3,695	ראשון			
1,372	42	9	1,423	438	94	14	546	3,116	214	36	3,366	שני			
1,289	52	10	1,351	415	74	11	500	2,963	219	32	3,214	שלישי			
1,364	61	14	1,439	400	82	12	494	3,045	245	45	3,335	רביעי			
1,498	54	16	1,568	402	80	15	497	3,340	224	45	3,609	חמישי			
1,570	58	10	1,638	302	73	17	392	3,467	234	41	3,742	שישי וערב חג			
1,292	63	7	1,362	166	72	7	245	3,081	226	26	3,333	שבת וחג			
6,446	233	46	6,725	1,811	369	49	2,229	14,322	1,016	162	15,500	יום - סך הכל			
1,050	41	6	1,097	324	67	10	401	2,313	191	31	2,535	ראשון			
937	23	7	967	318	62	9	389	2,076	131	26	2,233	שני			
889	37	6	932	298	48	6	352	1,992	140	18	2,150	שלישי			
881	36	10	927	282	59	4	345	1,922	164	27	2,113	רביעי			
975	41	8	1,024	278	54	5	337	2,123	151	24	2,298	חמישי			
1,074	30	7	1,111	236	45	11	292	2,357	138	24	2,519	שישי וערב חג			
640	25	2	667	75	34	4	113	1,539	101	12	1,652	שבת וחג			
3,440	154	30	3,624	782	196	42	1,020	8,071	608	115	8,794	לילה - סך הכל			
451	16	4	471	146	23	5	174	1,068	71	21	1,160	ראשון			
435	19	2	456	120	32	5	157	1,040	83	10	1,133	שני			
400	15	4	419	117	26	5	148	971	79	14	1,064	שלישי			
483	25	4	512	118	23	8	149	1,123	81	18	1,222	רביעי			
523	13	8	544	124	26	10	160	1,217	73	21	1,311	חמישי			
496	28	3	527	66	28	6	100	1,110	96	17	1,223	שישי וערב חג			
652	38	5	695	91	38	3	132	1,542	125	14	1,681	שבת וחג			
5,963	153	21	6,137	2,526	514	68	3,108	14,364	1,079	131	15,574	דרך עירונית			
908	19	2	929	462	80	8	550	2,229	173	18	2,420	ראשון			
802	16		818	429	85	8	522	2,027	147	11	2,185	שני			
790	21	3	814	404	71	9	484	1,939	151	18	2,108	שלישי			
858	23	5	886	388	73	11	472	2,057	159	26	2,242	רביעי			
897	20	5	922	388	73	14	475	2,156	146	24	2,326	חמישי			
957	24	1	982	294	69	12	375	2,150	161	20	2,331	שישי וערב חג			
751	30	5	786	161	63	6	230	1,806	142	14	1,962	שבת וחג			
3,990	96	12	4,098	1,758	345	39	2,142	9,453	690	74	10,217	יום - סך הכל			
660	17	1	678	318	62	7	387	1,577	134	12	1,723	ראשון			
559	9		568	311	56	7	374	1,392	93	9	1,494	שני			
568	15	2	585	289	47	5	341	1,354	96	10	1,460	שלישי			
565	14	4	583	273	55	3	331	1,341	111	16	1,468	רביעי			
599	16	2	617	266	51	4	321	1,408	99	9	1,516	חמישי			
652	12	1	665	229	43	9	281	1,463	95	12	1,570	שישי וערב חג			
387	13	2	402	72	31	4	107	918	62	6	986	שבת וחג			
1,973	57	9	2,039	768	169	29	966	4,911	389	57	5,357	לילה - סך הכל			
248	2	1	251	144	18	1	163	652	39	6	697	ראשון			
243	7		250	118	29	1	148	635	54	2	691	שני			
222	6	1	229	115	24	4	143	585	55	8	648	שלישי			
293	9	1	303	115	18	8	141	716	48	10	774	רביעי			
298	4	3	305	122	22	10	154	748	47	15	810	חמישי			
305	12		317	65	26	3	94	687	66	8	761	שישי וערב חג			
364	17	3	384	89	32	2	123	888	80	8	976	שבת וחג			

**TABLE 2.07 - CASUALTIES IN ROAD ACCIDENTS, BY TYPE OF ROAD, DAY AND NIGHT,
DAY OF THE WEEK,(1) TYPE OF CASUALTY AND SEVERITY**

2013																
Type of casualty and severity	רוכבי אופניים				נוסעי אופנוע				נהגי אופנוע				נוסעי כלי רכב(2)			
	Bicycle riders				Motorcycle passengers				Motorcycle drivers				Vehicle passengers(2)			
	פצועים קל	פצועים קשה	הרוגים	סך הכל	פצועים קל	פצועים קשה	הרוגים	סך הכל	פצועים קל	פצועים קשה	הרוגים	סך הכל	פצועים קל	פצועים קשה	הרוגים	סך הכל
Type of road and day of the week	Slight-ly injured	Serious-ly injured	Killed	Total	Slight-ly injured	Serious-ly injured	Killed	Total	Slight-ly injured	Serious-ly injured	Killed	Total	Slight-ly injured	Serious-ly injured	Killed	Total
All casualties	221	88	13	322	127	22	2	151	1,810	311	37	2,158	7,756	251	58	8,065
Sunday	37	12	2	51	15	5	2	22	293	49	10	352	1,065	49	13	1,127
Monday	44	11	2	57	13	2		15	308	44	5	357	941	21	6	968
Tuesday	29	10	2	41	21	4		25	264	49	4	317	945	30	5	980
Wednesday	36	12	2	50	17	2		19	257	42	6	305	971	46	11	1,028
Thursday	31	12	2	45	15	2		17	305	46	5	356	1,089	30	7	1,126
Friday and holiday eve	22	16	2	40	27	3		30	226	47	6	279	1,320	37	6	1,363
Saturday and holiday	22	15	1	38	19	4		23	157	34	1	192	1,425	38	10	1,473
<i>Day - total</i>	<i>168</i>	<i>51</i>	<i>9</i>	<i>228</i>	<i>69</i>	<i>10</i>		<i>79</i>	<i>1,162</i>	<i>197</i>	<i>23</i>	<i>1,382</i>	<i>4,666</i>	<i>156</i>	<i>35</i>	<i>4,857</i>
Sunday	30	9	2	41	7	4		11	200	33	5	238	702	37	8	747
Monday	36	4	2	42	7	1		8	196	25	3	224	582	16	5	603
Tuesday	22	5	1	28	12			12	169	34	3	206	602	16	2	620
Wednesday	28	6	1	35	11	2		13	163	27	3	193	557	34	9	600
Thursday	21	9	2	32	7			7	207	28	4	239	635	19	5	659
Friday and holiday eve	17	9		26	18	1		19	157	31	4	192	855	22	2	879
Saturday and holiday	14	9	1	24	7	2		9	70	19	1	90	733	12	4	749
<i>Night - total</i>	<i>53</i>	<i>37</i>	<i>4</i>	<i>94</i>	<i>58</i>	<i>12</i>	<i>2</i>	<i>72</i>	<i>648</i>	<i>114</i>	<i>14</i>	<i>776</i>	<i>3,090</i>	<i>95</i>	<i>23</i>	<i>3,208</i>
Sunday	7	3		10	8	1	2	11	93	16	5	114	363	12	5	380
Monday	8	7		15	6	1		7	112	19	2	133	359	5	1	365
Tuesday	7	5	1	13	9	4		13	95	15	1	111	343	14	3	360
Wednesday	8	6	1	15	6			6	94	15	3	112	414	12	2	428
Thursday	10	3		13	8	2		10	98	18	1	117	454	11	2	467
Friday and holiday eve	5	7	2	14	9	2		11	69	16	2	87	465	15	4	484
Saturday and holiday	8	6		14	12	2		14	87	15		102	692	26	6	724
Urban road	199	74	8	281	108	17	1	126	1,595	206	12	1,813	3,973	115	21	4,109
Sunday	36	11	2	49	14	4	1	19	262	35	3	300	547	24	2	573
Monday	39	9		48	12			12	280	28	3	311	465	9		474
Tuesday	25	8	2	35	20	3		23	236	32	2	270	464	16	2	482
Wednesday	33	12	1	46	12	2		14	225	28	1	254	541	21	8	570
Thursday	29	9	1	39	11	2		13	266	32	1	299	565	10	3	578
Friday and holiday eve	20	13	2	35	26	2		28	197	33	2	232	656	20	3	679
Saturday and holiday	17	12		29	13	4		17	129	18		147	735	15	3	753
<i>Day - total</i>	<i>154</i>	<i>45</i>	<i>5</i>	<i>204</i>	<i>58</i>	<i>8</i>		<i>66</i>	<i>1,014</i>	<i>119</i>	<i>6</i>	<i>1,139</i>	<i>2,479</i>	<i>77</i>	<i>12</i>	<i>2,568</i>
Sunday	29	9	2	40	7	3		10	175	22	1	198	388	21	1	410
Monday	33	4		37	6			6	182	15	2	199	301	9		310
Tuesday	20	4	1	25	11			11	148	20	1	169	318	10	1	329
Wednesday	27	6	1	34	8	2		10	140	17	1	158	328	17	7	352
Thursday	19	7	1	27	4			4	181	18		199	339	7	2	348
Friday and holiday eve	17	8		25	18	1		19	136	21	1	158	411	10	1	422
Saturday and holiday	9	7		16	4	2		6	52	6		58	394	3		397
<i>Night - total</i>	<i>45</i>	<i>29</i>	<i>3</i>	<i>77</i>	<i>50</i>	<i>9</i>	<i>1</i>	<i>60</i>	<i>581</i>	<i>87</i>	<i>6</i>	<i>674</i>	<i>1,494</i>	<i>38</i>	<i>9</i>	<i>1,541</i>
Sunday	7	2		9	7	1	1	9	87	13	2	102	159	3	1	163
Monday	6	5		11	6			6	98	13	1	112	164			164
Tuesday	5	4	1	10	9	3		12	88	12	1	101	146	6	1	153
Wednesday	6	6		12	4			4	85	11		96	213	4	1	218
Thursday	10	2		12	7	2		9	85	14	1	100	226	3	1	230
Friday and holiday eve	3	5	2	10	8	1		9	61	12	1	74	245	10	2	257
Saturday and holiday	8	5		13	9	2		11	77	12		89	341	12	3	356

**לוח 2.07 - נפגעים בתאונות דרכים, לפי סוג דרך, יום ולילה,
יום בשבוע(1), סוג נפגע וחומרה (המשך)**

2013												סוג נפגע וחומרה	סוג דרך ויום בשבוע
נהגי כלי רכב(2) Vehicle drivers(2)				חולכי רגל Pedestrians				סך כולל Grand total					
פצועים קל Slight- ly injured	פצועים קשה Serious- ly injured	הרוגים Killed	סך הכל Total	פצועים קל Slight- ly injured	פצועים קשה Serious- ly injured	הרוגים Killed	סך הכל Total	פצועים קל Slight- ly injured	פצועים קשה Serious- ly injured	הרוגים Killed	סך הכל Total		
3,923	234	55	4,212	67	51	23	141	8,029	545	146	8,720	דרך לא-עירונית	
593	38	8	639	8	10	7	25	1,152	89	34	1,275	ראשון	
570	26	9	605	9	9	6	24	1,089	67	25	1,181	שני	
499	31	7	537	11	3	2	16	1,024	68	14	1,106	שלישי	
506	38	9	553	12	9	1	22	988	86	19	1,093	רביעי	
601	34	11	646	14	7	1	22	1,184	78	21	1,283	חמישי	
613	34	9	656	8	4	5	17	1,317	73	21	1,411	שישי וערב חג	
541	33	2	576	5	9	1	15	1,275	84	12	1,371	שבת וחג	
2,456	137	34	2,627	53	24	10	87	4,869	326	88	5,283	יום - סך הכל	
390	24	5	419	6	5	3	14	736	57	19	812	ראשון	
378	14	7	399	7	6	2	15	684	38	17	739	שני	
321	22	4	347	9	1	1	11	638	44	8	690	שלישי	
316	22	6	344	9	4	1	14	581	53	11	645	רביעי	
376	25	6	407	12	3	1	16	715	52	15	782	חמישי	
422	18	6	446	7	2	2	11	894	43	12	949	שישי וערב חג	
253	12		265	3	3		6	621	39	6	666	שבת וחג	
1,467	97	21	1,585	14	27	13	54	3,160	219	58	3,437	לילה - סך הכל	
203	14	3	220	2	5	4	11	416	32	15	463	ראשון	
192	12	2	206	2	3	4	9	405	29	8	442	שני	
178	9	3	190	2	2	1	5	386	24	6	416	שלישי	
190	16	3	209	3	5		8	407	33	8	448	רביעי	
225	9	5	239	2	4		6	469	26	6	501	חמישי	
191	16	3	210	1	2	3	6	423	30	9	462	שישי וערב חג	
288	21	2	311	2	6	1	9	654	45	6	705	שבת וחג	

(1) ימי ראשון עד חמישי אינם כוללים תאונות שאירעו בערבי חג ובחג.

פירוט מספר הימים בשנה לפי יום בשבוע מופיע בלוח 1.03.

(2) כלי רכב עם ארבעה גלגלים ויותר.

**TABLE 2.07 - CASUALTIES IN ROAD ACCIDENTS, BY TYPE OF ROAD, DAY AND NIGHT,
DAY OF THE WEEK(1), TYPE OF CASUALTY AND SEVERITY (Cont.)**

2013																
Type of casualty and severity Type of road and day of the week	רוכבי אופניים Bicycle riders				נוסעי אופנוע Motorcycle passengers				נהגי אופנוע Motorcycle drivers				נוסעי כלי רכב(2) Vehicle passengers(2)			
	פצועים קל	פצועים קשה	הרוגים	סך הכל	פצועים קל	פצועים קשה	הרוגים	סך הכל	פצועים קל	פצועים קשה	הרוגים	סך הכל	פצועים קל	פצועים קשה	הרוגים	סך הכל
	Slight- ly injured	Serious- ly injured	Killed	Total	Slight- ly injured	Serious- ly injured	Killed	Total	Slight- ly injured	Serious- ly injured	Killed	Total	Slight- ly injured	Serious- ly injured	Killed	Total
Non-urban road	22	14	5	41	19	5	1	25	215	105	25	345	3,783	136	37	3,956
Sunday	1	1		2	1	1	1	3	31	14	7	52	518	25	11	554
Monday	5	2	2	9	1	2		3	28	16	2	46	476	12	6	494
Tuesday	4	2		6	1	1		2	28	17	2	47	481	14	3	498
Wednesday	3		1	4	5			5	32	14	5	51	430	25	3	458
Thursday	2	3	1	6	4			4	39	14	4	57	524	20	4	548
Friday and holiday eve	2	3		5	1	1		2	29	14	4	47	664	17	3	684
Saturday and holiday	5	3	1	9	6			6	28	16	1	45	690	23	7	720
<i>Day - total</i>	<i>14</i>	<i>6</i>	<i>4</i>	<i>24</i>	<i>11</i>	<i>2</i>		<i>13</i>	<i>148</i>	<i>78</i>	<i>17</i>	<i>243</i>	<i>2,187</i>	<i>79</i>	<i>23</i>	<i>2,289</i>
Sunday	1			1		1		1	25	11	4	40	314	16	7	337
Monday	3		2	5	1	1		2	14	10	1	25	281	7	5	293
Tuesday	2	1		3	1			1	21	14	2	37	284	6	1	291
Wednesday	1			1	3			3	23	10	2	35	229	17	2	248
Thursday	2	2	1	5	3			3	26	10	4	40	296	12	3	311
Friday and holiday eve		1		1					21	10	3	34	444	12	1	457
Saturday and holiday	5	2	1	8	3			3	18	13	1	32	339	9	4	352
<i>Night - total</i>	<i>8</i>	<i>8</i>	<i>1</i>	<i>17</i>	<i>8</i>	<i>3</i>	<i>1</i>	<i>12</i>	<i>67</i>	<i>27</i>	<i>8</i>	<i>102</i>	<i>1,596</i>	<i>57</i>	<i>14</i>	<i>1,667</i>
Sunday		1		1	1		1	2	6	3	3	12	204	9	4	217
Monday	2	2		4		1		1	14	6	1	21	195	5	1	201
Tuesday	2	1		3		1		1	7	3		10	197	8	2	207
Wednesday	2		1	3	2			2	9	4	3	16	201	8	1	210
Thursday		1		1	1			1	13	4		17	228	8	1	237
Friday and holiday eve	2	2		4	1	1		2	8	4	1	13	220	5	2	227
Saturday and holiday		1		1	3			3	10	3		13	351	14	3	368

(1) Sunday to Thursday do not include accidents that occurred on holidays and holiday eves.

The yearly number of days by day of the week are presented in Table 1.03.

(2) Vehicles with 4 wheels and over.

לוח 2.08 - נפגעים בתאונות דרכים, לפי יישוב, חומרה, סוג וגיל הנפגע
2013

סוג וחומרה				סוג, חומרה וגיל נפגע				סוג וחומרה				סוג וחומרה				יישוב	
כל הנפגעים				הולך רגל				All casualties				נהג ונוסע					
סך הכל	הרוג	פצוע קשה	פצוע קל	סך הכל	הרוג	פצוע קשה	פצוע קל	סך הכל	הרוג	פצוע קשה	פצוע קל	סך הכל	הרוג	פצוע קשה	פצוע קל		
Total	Killed	Seriously Injured	Slightly Injured	Total	Killed	Seriously Injured	Slightly Injured	Total	Killed	Seriously Injured	Slightly Injured	Total	Killed	Seriously Injured	Slightly Injured		
24,294	277	1,624	22,393	3,249	91	565	2,593	20,723	173	971	19,579	8,720	146	545	8,029	כל הנפגעים	
15,574	131	1,079	14,364	3,108	68	514	2,526	12,185	55	491	11,639	15,574	131	1,079	14,364	בדרכים לא-עירוניות	
10,000																בדרכים עירוניות	
1,479	12	164	1,303	333	5	86	242	1,123	5	69	1,049	1,479	12	164	1,303	ביישובים המונים 10,000	
1,845	14	159	1,672	453	10	66	377	1,302	1	80	1,221	1,845	14	159	1,672	תושבים ויותר	
975	7	40	928	157	1	15	141	814	6	24	784	975	7	40	928	ירושלים	
525	3	12	510	108	2	3	103	411	1	9	401	525	3	12	510	תל אביב-יפו	
564	8	32	524	124	7	20	97	433		11	422	564	8	32	524	חיפה	
654	6	16	632	114	5	6	103	529	1	8	520	654	6	16	632	ראשון לציון	
6	2		4	1		1		5		1	4	6	2		4	אשדוד	
11			11					11			11	11			11	פתח תקווה	
104	1	15	88	9		7	2	92	1	5	86	104	1	15	88	אבו סנאן	
22	2	2	18	9	2			12			11	22	2	2	18	אבן יהודה	
58	8		50	22		5		17			33	58	8		50	אום אל-פחם	
33	1	4	28	14	1	3	10	17			17	33	1	4	28	אופקים	
24	1	4	19	4		1	3	20		3	16	24	1	4	19	אור יהודה	
92	3	14	75	24	1	5	18	67	2	8	57	92	3	14	75	אור עקיבא	
5	4		1	1		1		1			1	5	4		1	אזור	
17	2		15	4		2		12			12	17	2		15	אילת	
14			14					14			14	14			14	אכסאל	
356	4	21	331	61	4	9	48	293	11		282	356	4	21	331	אלעד	
104	8		96	5		2	3	99	6		93	104	8		96	אעבלין	
18			18	7			7	9			9	18			18	אשקלון	
679	5	28	646	75	3	13	59	603	2	15	586	679	5	28	646	באקה אל-גרביה	
11	1	1	9	2	1		1	9		1	8	11	1	1	9	באר יעקב	
30	1	3	26	3		1	2	27			24	30	1	3	26	באר שבע	
64	1	9	54	17		6	10	47			44	64	1	9	54	בית גן	
236	1	25	210	90	1	15	74	137	8		129	236	1	25	210	בית שאן	
14	1		13	2		1	1	11			11	14	1		13	בית שמש	
332	3	24	305	110	2	13	95	217	1	11	205	332	3	24	305	בני ברק	
24	1		23	6			6	18			17	24	1		23	בנימינה-גבעת עדה	
62	4		58	16		1	15	44			41	62	4		58	בת ים	
83	2	5	76	7		1	6	73	2	1	70	83	2	5	76	גבעת שמואל	
24	1		23	7		1	6	16			16	24	1		23	גבעתיים	
53	5		48	9	3		6	44	2		42	53	5		48	גידידה-מכר	
12			12	8			8	4			4	12			12	גדרה	
14	3		11	7	3		4	7			7	14	3		11	גן יבנה	
11	1		10	3	1		2	8			8	11	1		10	גני תקווה	
35	1		34	4			4	31		1	30	35	1		34	גיסר א-זרקא	
16	2		14	4		1	3	12			11	16	2		14	גית	
30	1		29	14			14	16	1		15	30	1		29	דאלית אל-כרמל	
82	6		76	17	2		15	64		3	61	82	6		76	דייר אל-אסד	
162	2	13	147	39	2	5	32	116		6	110	162	2	13	147	דימונה	
40			40	3			3	36			36	40			36	הוד השרון	
316	16		300	55	7		48	258	7		251	316	16		300	הרצלייה	
445	3	28	414	110	2	12	96	328	1	13	314	445	3	28	414	זכרון יעקב	
8	1		5				8			2	5	8	1		5	חדרה	
117	1	11	105	21		7	14	96	1	4	91	117	1	11	105	חולון	
3	3		3	3		3		75			75	3	3		3	חורה	
87	1		84	11	1	2	8	36		1	33	87	1		84	טבריה	
39	2		34	3		1	1	17		2	17	39	2		34	טורעאן	
29	1		28	11			11	17			17	29	1		28	טייבה	
44	5		39	8	4		4	36		1	35	44	5		39	טירה	
71	1		70	14			14	54	1		53	71	1		70	טירת כרמל	
20	2		18	10		1	9	9			8	20	2		18	טמרה	
55	5		50	6		4	2	49		1	48	55	5		50	יבנה	
16	3		13	3		2	1	13		1	12	16	3		13	יהוד	
42	3		39	2		3	5	33			33	42	3		39	יפיע	
35			35	2			2	33			33	35			35	יקנעם עילית	
8	1		7	1		1		7			7	8	1		7	ירכא	
11			11	4			4	7			7	11			11	כאבול	
25	7		18	3	2		1	21	4		17	25	7		18	כסיפה	

TABLE 2.08 - CASUALTIES IN ROAD ACCIDENTS, BY LOCALITY, SEVERITY, TYPE AND AGE OF CASUALTY
2013

Type, severity and age of casualty	Age										סך הכל Total	Type and severity				
	לא ידוע Not known	75+	65-74	45-64	25-44	20-24	15-19	10-14	0-9			רכב אופניים Bicycle rider				
												פצוע קל Slightly Injured	פצוע קשה Seriously Injured	הרוג Killed	סך הכל Total	
Locality																
All casualties	316	833	1,280	4,618	8,777	3,335	2,320	993	1,822	24,294		221	88	13	322	
On non-urban roads	81	146	357	1,743	3,337	1,293	812	329	622	8,720		22	14	5	41	
On urban roads	235	687	923	2,875	5,440	2,042	1,508	664	1,200	15,574		199	74	8	281	
In localities with 10,000 residents and over																
Jerusalem	32	46	64	224	505	242	152	70	144	1,479		12	9	2	23	
Tel Aviv-Yafo	73	115	109	356	807	191	113	34	47	1,845		74	13	3	90	
Haifa	7	48	57	206	350	141	69	31	66	975		3	1		4	
Rishon LeZiyyon	6	20	35	106	186	70	57	21	24	525		6			6	
Ashdod	3	27	37	109	189	81	48	25	45	564		5	1	1	7	
Petah Tiqwa	9	30	50	138	237	91	41	17	41	654		9	2		11	
Abu Sinan					2	4				6						
Even Yehuda				2	6		2		1	11						
Umm Al-Fahm	1		1	11	27	11	23	9	21	104			3		3	
Ofaqim		1	1	4	7	3	1	4	1	22			1		1	
Or Yehuda	1	2	2	8	20	13	4	5	3	58			1		1	
Or Aqiva	1	4	1	4	12	1	4	2	4	33	1	1			2	
Azor			1	8	5	6	3		1	24						
Elat	5	4	7	11	29	12	13	3	8	92			1		1	
Iksal				1			1	2	1	5			3		3	
El'ad				3	5	1	4	2	2	17	1				1	
I'billin				3	3	3	4		1	14						
Ashqelon	8	16	26	76	105	34	37	18	36	356	1	1			2	
Baqa-Al-Gharbiyye			1	8	36	19	11	12	17	104						
Be'er ya'aqov			1	2	9	3		2	1	18	2				2	
Be'er Sheva	3	21	40	149	260	93	52	27	34	679	1				1	
Bet Jann			1	1	3	1	2	1	2	11						
Bet She'an		1	2	7	8	11	1			30						
Bet Shemesh	2	2	3	12	21	9	6	5	4	64						
Bene Beraq	10	14	16	39	68	31	14	13	31	236	7	2			9	
Binyamina-Giv'at Ada			2	2	2	1	2	2	3	14	1				1	
Bat Yam	6	23	29	75	102	34	28	15	20	332	5				5	
Giv'at Shemu'el		1	5	3	9	3		1	2	24						
Giv'atayim		4	2	17	20	4	10	2	3	62	2				2	
Judeide-Maker			1	7	30	5	9	11	20	83			3		3	
Gedera	1	1	5	3	5	4	2	2	1	24	1				1	
Gan Yavne		2	3	12	16	6	9	1	4	53						
Ganne Tiqwa	1			2	6			1	2	12						
Jisr Az-Zarqa				2	5	1	2	1	3	14						
Jatt					5		1	1	4	11						
Daliyat Al-Karmel				2	13	4	10		6	35						
Deir Al-Asad				6	4	1	1	1	3	16						
Dimona	1	1	2	5	11	3	4	1	2	30						
Hod HaSharon	1	4	11	11	17	20	11	3	4	82			1		1	
Herzliyya	4	13	17	45	48	13	11	7	4	162	5	2			7	
Zikhron Ya'aqov				9	12	4	10	3	2	40	1				1	
Hadera	3	15	21	66	110	34	33	10	24	316	1	2			3	
Holon	6	42	26	89	145	51	38	18	30	445	4	3			7	
Hura					1	1	1	4	1	8						
Tiberias	1	4	11	22	32	18	14	6	9	117						
Tur'an				1					2	3						
Tayibe		1	2	17	18	13	15	6	15	87	1				1	
Tire		2	1	7	14	4	4	2	5	39						
Tirat Karmel	2	3	3	4	8	4	4		1	29			1		1	
Tamra			2	5	18	4	1	3	11	44						
Yavne		3	5	14	24	10	6	5	4	71	3				3	
Yehud		3	3	5	4		5			20	1				1	
Yafi		1		20	13	5	9	1	6	55						
Yoqne'am Illit		2	1	1	4	3	3	2		16						
Yirka				7	15	3	2	2	13	42	1				1	
Kabul				6	13	2	7	4	3	35						
Kuseife				1	1	3	2		1	8						
Kefar Yona				3	2	1	1	2	2	11						
Kafar Kanna				4	7	4	4	4	2	25			1		1	

2013

ביתר היישובים - סך הכל

TABLE 2.08 - CASUALTIES IN ROAD ACCIDENTS, BY LOCALITY, SEVERITY, TYPE AND AGE OF CASUALTY (Cont.)
2013

Type, severity and age of casualty	Age										סך הכל Total	Type and severity				
	לא ידוע Not known	75+	65-74	45-64	25-44	20-24	15-19	10-14	0-9			רוכב אופניים Bicycle rider				
												פצוע קל Slightly Injured	פצוע קשה Seriously Injured	הרוג Killed	סך הכל Total	
Locality																
Kafar Manda			1		1		1		4	7						
Kefar Sava	2	12	25	33	70	28	19	6	4	199	5				5	
Kafar Qasem					11	3	9	2	1	26						
Kafar Qara			2	10	15	6	6	3	7	49						
Karmi'el	1	5	10	14	44	10	16	5	13	118						
Lod		1	5	17	36	11	10	4	8	92	3	1			4	
Laqye									1	1						
Mevasseret Ziyon	1		1	2	6	2	2		3	17						
Mughar			2	7	13	8	6	5	9	50						
Majd Al-Kurum				2	9	5	4	2	6	28						
Migdal HaEmeq		2	2	6	7	4	5	2	5	33						
Majdal Shams					1					1						
Modi'in-Makkabbim-Re'ut		1	5	22	54	10	6	8	15	121						
Mazkeret Batya		1		1	2		1			5						
Ma'alot-Tarshiha		1		6	12	2	4	1	4	30						
Nahariyya		2	10	12	32	13	19	4	9	101	2				2	
Nahef					2	3	6	1	6	18						
Nes Ziyvona	1	5	5	13	15	12	5	2	1	59						
Nazareth		4	14	44	77	31	26	16	25	237		2			2	
Nazerat Illit	1	1	8	22	25	10	17	5	3	92						
Nesher		3	6	24	25	13	11		4	86						
Netivot	1	3	2	8	14	11	3	5	4	51						
Netanya	4	25	44	90	153	60	41	16	27	460	5			1	6	
Sakhnin	1	2		11	37	11	15	7	17	101						
Ein Mahel								1	2	3			1		1	
Akko	1	7	3	41	53	25	20	11	11	172	1	2			3	
Isifya		3	3	2	7	5	6	1		27	1				1	
Afula	1	6	9	22	51	15	12	5	12	133						
Arrabe				4	4	12	4			24						
Arad					3	2	3	2	1	11						
Ar'ara		1	1	1	11	3	3		4	24			1		1	
Ar'ara-BaNegev									1	1			1		1	
Fureidis			1		2	5	1			9						
Pardes Hanna-Karkur		2	7	24	61	13	10	4	10	131		1			1	
Zefat	1	2	1	10	18	9	6	2	5	54						
Qadima-Zoran	1			2	4	3	2		1	13						
Qalansawe	1		2	2	8	4	5	1	1	24						
Qiryat Ono	1	4	8	14	14	7	4			52						
Qiryat Atta	2	3	4	38	41	25	10	5	5	133		2			2	
Qiryat Bialik	1	4	2	8	21	5	4		5	50	2				2	
Qiryat Gat		1	5	13	33	13	9	7	7	88	2				2	
Qiryat Tiv'on		1	1	4	3	2	6			17						
Qiryat Yam	3	3	7	20	41	11	14	3	4	106	1				1	
Qiryat Motzkin		7	8	12	7	8	2		1	45						
Qiryat Mal'akhi	1		1	7	8	2	3	2	2	26	1				1	
Qiryat Eqrn		1		9	14	3	2	1	5	35						
Qiryat Shemona		2	6	15	39	12	8	5	11	98						
Rosh HaAyin			3	15	18	9	12	2	3	62	1	1			2	
Rahat			1		12	5	8	6	11	43			1		1	
Rehovot	3	16	20	56	128	52	27	7	22	331	8				8	
Reine		2		8	19	3	6	1	13	52						
Ramla		4	4	19	39	9	4	4	10	93						
Ramat Gan	6	37	30	58	124	38	26	9	15	343	7	2			9	
Ramat HaSharon		4	3	9	14	4	10	5	1	50	2	2			4	
Ra'annana	2	7	8	33	43	12	16	8	8	137	4				4	
Sederot	1		4	2	11	4	2	2	1	27						
Shoham			1	1	3		1		1	7	1				1	
Shefar'am			1	6	23	13	11	6	9	69	1				1	
Tel Mond				2	5	1	1	3	3	15						
Tel Sheva				1	4	2	4	1	3	15						
In other localities - total	11	26	30	112	259	119	93	42	89	781	4	5	1	10		

TABLE 2.09 - CASUALTIES IN ROAD ACCIDENTS, BY POPULATION
GROUP, SEVERITY, AGE, TYPE AND SEX OF CASUALTYלוח 2.09 - נפגעים בתאונות דרכים, לפי קבוצת
אוכלוסייה, חומרה, גיל, סוג ומין הנפגע

2013																
Type and sex of casualty	נוסע אופנוע		נוסע כלי רכב		נהג אופנוע		נהג כלי רכב(1)		רוכב אופניים		חולך רגל		סך כולל			סוג ומין הנפגע
	Motorcycle passenger		Vehicle passenger		Motorcycle driver		Vehicle driver(1)		Bicycle rider		Pedestrian		Grand total			
	מזה: זכר	סך הכל	מזה: זכר	סך הכל	מזה: זכר	סך הכל	מזה: זכר	סך הכל	מזה: זכר	סך הכל	מזה: זכר	סך הכל	נקבה	זכר	סך הכל	
Severity and age	Thereof: male	Total	Thereof: male	Total	Thereof: male	Total	Thereof: male	Total	Thereof: male	Total	Thereof: male	Total	Female	Male	Total	חומרה וגיל
סך הכל (2) TOTAL																
All casualties	86	151	3,641	8,065	2,024	2,158	6,734	10,349	290	322	1,559	3,249	9,960	14,334	24,294	כל הנפגעים
0-4			382	729							93	153	407	475	882	4-0
5-9	2	4	346	690			4	4	11	12	149	230	428	512	940	9-5
10-14	2	3	325	643	2	2	12	12	70	72	129	261	453	540	993	14-10
15-19	21	32	609	1,111	295	306	393	553	36	40	107	278	859	1,461	2,320	19-15
20-24	34	58	617	1,184	452	495	930	1,362	15	18	86	218	1,201	2,134	3,335	24-20
25-29	11	24	308	725	338	380	897	1,475	10	18	74	196	1,180	1,638	2,818	29-25
30-34	2	8	231	556	253	264	795	1,339	16	20	59	141	972	1,356	2,328	34-30
35-44	7	10	279	753	342	363	1,298	2,192	27	30	124	283	1,554	2,077	3,631	44-35
45-54	3	6	206	643	177	181	942	1,420	22	24	114	253	1,063	1,464	2,527	54-45
55-64	2	4	124	476	125	127	753	1,096	22	26	140	362	925	1,166	2,091	64-55
65-69			33	154	22	22	280	378	11	12	75	182	327	421	748	69-65
70-74	1	1	46	141	8	8	171	208	10	10	71	164	225	307	532	74-70
75+			56	181	8	8	204	255	15	15	186	374	364	469	833	+75
Not known	1	1	79	79	2	2	55	55	25	25	152	154	2	314	316	לא ידוע
Killed	2	2	37	58	37	37	65	76	12	13	62	91	62	215	277	הרוגים
0-4				1							4	8	5	4	9	4-0
5-9											4	5	1	4	5	9-5
10-14			2	4					3	3	1	2	3	6	9	14-10
15-19			9	10	5	5	4	6					3	18	21	19-15
20-24	2	2	14	17	11	11	14	14		1	4	5	5	45	50	24-20
25-29			4	6	8	8	7	8	1	1	2	2	3	22	25	29-25
30-34			1	1	4	4	6	8			1	1	2	12	14	34-30
35-44			3	4	4	4	3	6			4	6	6	14	20	44-35
45-54			3	7	2	2	15	17			6	6	6	26	32	54-45
55-64			1	3	3	3	9	10	2	2	11	18	10	26	36	64-55
65-69									1	1	3	4	1	4	5	69-65
70-74				3			1	1	2	2	5	7	5	8	13	74-70
75+				2			6	6	1	1	15	23	10	22	32	+75
Not known									2	2	2	4	2	4	6	לא ידוע
Seriously injured	14	22	112	251	300	311	300	387	83	88	328	565	487	1,137	1,624	פצועים קשה
0-4			13	18							23	40	22	36	58	4-0
5-9			5	14					1	1	42	54	21	48	69	9-5
10-14			5	12			3	3	23	24	31	44	21	62	83	14-10
15-19	6	10	21	31	43	44	27	30	17	17	24	35	29	138	167	19-15
20-24	4	5	21	34	72	74	45	54	5	5	22	30	33	169	202	24-20
25-29	1	3	14	24	45	49	38	50	1	2	16	27	40	115	155	29-25
30-34			3	10	30	30	26	34	1	2	8	10	18	68	86	34-30
35-44	2	3	6	17	52	54	50	65	5	6	23	40	47	138	185	44-35
45-54			2	20	24	25	36	47	7	7	23	41	48	92	140	54-45
55-64	1	1	8	16	25	26	30	43	5	6	29	61	55	98	153	64-55
65-69			3	10	3	3	11	17	4	4	12	34	35	33	68	69-65
70-74			2	13	2	2	12	17	2	2	13	36	39	31	70	74-70
75+			6	29	4	4	16	21	5	5	47	98	79	78	157	+75
Not known			3	3			6	6	7	7	15	15		31	31	לא ידוע
Slightly injured	70	127	3,492	7,756	1,687	1,810	6,369	9,886	195	221	1,169	2,593	9,411	12,982	22,393	פצועים קל
0-4			369	710							66	105	380	435	815	4-0
5-9	2	4	341	676			4	4	10	11	103	171	406	460	866	9-5
10-14	2	3	318	627	2	2	9	9	44	45	97	215	429	472	901	14-10
15-19	15	22	579	1,070	247	257	362	517	19	23	83	243	827	1,305	2,132	19-15
20-24	28	51	582	1,133	369	410	871	1,294	10	12	60	183	1,163	1,920	3,083	24-20
25-29	10	21	290	695	285	323	852	1,417	8	15	56	167	1,137	1,501	2,638	29-25
30-34	2	8	227	545	219	230	763	1,297	15	18	50	130	952	1,276	2,228	34-30
35-44	5	7	270	732	286	305	1,245	2,121	22	24	97	237	1,501	1,925	3,426	44-35
45-54	3	6	201	616	151	154	891	1,356	15	17	85	206	1,009	1,346	2,355	54-45
55-64	1	3	115	457	97	98	714	1,043	15	18	100	283	860	1,042	1,902	64-55
65-69			30	144	19	19	269	361	6	7	60	144	291	384	675	69-65
70-74	1	1	44	125	6	6	158	190	6	6	53	121	181	268	449	74-70
75+			50	150	4	4	182	228	9	9	124	253	275	369	644	+75
Not known	1	1	76	76	2	2	49	49	16	16	135	135		279	279	לא ידוע

TABLE 2.09 - CASUALTIES IN ROAD ACCIDENTS, BY POPULATION

לוח 2.09 - נפגעים בתאונות דרכים, לפי קבוצת

GROUP, SEVERITY, AGE, TYPE AND SEX OF CASUALTY (Cont.)

אוכלוסייה, חומרה, גיל, סוג ומין הנפגע (המשך)

2013																
Type and sex of casualty	נוסע אופנוע		נוסע כלי רכב		נהג אופנוע		נהג כלי רכב(1)		רוכב אופניים		חולך רגל		סך כולל			סוג ומין הנפגע
	Motorcycle passenger		Vehicle passenger		Motorcycle driver		Vehicle driver(1)		Bicycle rider		Pedestrian		Grand total			
	מזה: זכר	סך הכל	מזה: זכר	סך הכל	מזה: זכר	סך הכל	מזה: זכר	סך הכל	מזה: זכר	סך הכל	מזה: זכר	סך הכל	נקבה	זכר	סך הכל	
Severity and age	Thereof: male	Total	Thereof: male	Total	Thereof: male	Total	Thereof: male	Total	Thereof: male	Total	Thereof: male	Total	Female	Male	Total	חומרה וגיל
יהודים JEWS																
All casualties	60	119	1,797	4,527	1,759	1,885	4,251	7,029	212	240	1,195	2,581	7,107	9,274	16,381	כל הנפגעים
0-4			244	459							48	79	246	292	538	4-0
5-9	2	4	211	407			4	4	9	10	84	133	248	310	558	9-5
10-14	2	3	168	353	2	2	8	8	42	42	95	197	288	317	605	14-10
15-19	10	18	226	497	240	251	199	326	24	28	80	216	557	779	1,336	19-15
20-24	24	46	256	602	363	403	453	755	10	12	55	172	829	1,161	1,990	24-20
25-29	9	22	127	401	283	322	539	944	9	17	59	165	845	1,026	1,871	29-25
30-34	1	7	96	293	228	239	466	871	14	17	43	112	691	848	1,539	34-30
35-44	6	8	127	364	314	334	797	1,450	24	27	92	207	1,030	1,360	2,390	44-35
45-54	2	5	115	369	167	170	607	996	17	19	90	199	760	998	1,758	54-45
55-64	2	4	83	347	124	126	586	900	19	23	119	305	772	933	1,705	64-55
65-69			19	119	22	22	237	333	10	11	69	170	298	357	655	69-65
70-74	1	1	29	104	7	7	138	174	9	9	65	151	197	249	446	74-70
75+			45	161	8	8	179	230	13	13	175	354	346	420	766	+75
Not known	1	1	51	51	1	1	38	38	12	12	121	121		224	224	לא ידוע
Killed			10	27	28	28	33	40	6	7	36	56	45	113	158	הרוגים
0-4				1							1	2	2	1	3	4-0
5-9																9-5
10-14				2					2	2	1	2	3	3	6	14-10
15-19			1	1	3	3	1	1						5	5	19-15
20-24			3	5	8	8	3	3		1	2	3	4	16	20	24-20
25-29			1	3	6	6	5	5			1	1	2	13	15	29-25
30-34					3	3	1	3			1	1	2	5	7	34-30
35-44			2	3	3	3	1	4			2	2	4	8	12	44-35
45-54			2	6	2	2	9	11			1	1	6	14	20	54-45
55-64			1	2	3	3	7	7	2	2	7	13	7	20	27	64-55
65-69											2	3	1	2	3	69-65
70-74				3			1	1	1	1	4	6	5	6	11	74-70
75+				1			5	5	1	1	14	22	9	20	29	+75
Not known																לא ידוע
Seriously injured	4	10	52	148	257	266	168	236	45	48	208	381	355	734	1,089	פצועים קשה
0-4			8	12							4	5	5	12	17	4-0
5-9			4	9							10	14	9	14	23	9-5
10-14			1	4			1	1	8	8	18	27	12	28	40	14-10
15-19	1	3	11	19	34	35	9	11	7	7	12	17	18	74	92	19-15
20-24		1	3	12	54	55	15	18	1	1	12	20	22	85	107	24-20
25-29	1	3	4	11	38	42	17	26	1	2	13	21	31	74	105	29-25
30-34				5	27	27	14	21	1	1	5	6	13	47	60	34-30
35-44	1	2	2	7	47	49	31	42	5	6	15	26	31	101	132	44-35
45-54			1	10	24	24	24	34	5	5	17	30	32	71	103	54-45
55-64	1	1	6	13	25	26	24	34	5	6	26	51	44	87	131	64-55
65-69			2	7	3	3	7	13	4	4	9	31	33	25	58	69-65
70-74			1	8	1	1	9	14	2	2	12	32	32	25	57	74-70
75+			6	28	4	4	13	18	3	3	45	91	73	71	144	+75
Not known			3	3			4	4	3	3	10	10		20	20	לא ידוע
Slightly injured	56	109	1,735	4,352	1,474	1,591	4,050	6,753	161	185	951	2,144	6,707	8,427	15,134	פצועים קל
0-4			236	446							43	72	239	279	518	4-0
5-9	2	4	207	398			4	4	9	10	74	119	239	296	535	9-5
10-14	2	3	167	347	2	2	7	7	32	32	76	168	273	286	559	14-10
15-19	9	15	214	477	203	213	189	314	17	21	68	199	539	700	1,239	19-15
20-24	24	45	250	585	301	340	435	734	9	10	41	149	803	1,060	1,863	24-20
25-29	8	19	122	387	239	274	517	913	8	15	45	143	812	939	1,751	29-25
30-34	1	7	96	288	198	209	451	847	13	16	37	105	676	796	1,472	34-30
35-44	5	6	123	354	264	282	765	1,404	19	21	75	179	995	1,251	2,246	44-35
45-54	2	5	112	353	141	144	574	951	12	14	72	168	722	913	1,635	54-45
55-64	1	3	76	332	96	97	555	859	12	15	86	241	721	826	1,547	64-55
65-69			17	112	19	19	230	320	6	7	58	136	264	330	594	69-65
70-74	1	1	28	93	6	6	128	159	6	6	49	113	160	218	378	74-70
75+			39	132	4	4	161	207	9	9	116	241	264	329	593	+75
Not known	1	1	48	48	1	1	34	34	9	9	111	111		204	204	לא ידוע

TABLE 2.09 - CASUALTIES IN ROAD ACCIDENTS, BY POPULATION
GROUP, SEVERITY, AGE, TYPE AND SEX OF CASUALTY (Cont.)לוח 2.09 - נפגעים בתאונות דרכים, לפי קבוצת
אוכלוסייה, חומרה, גיל, סוג ומין הנפגע (המשך)

Type and sex of casualty	נסע אופנוע		נסע כלי רכב		נהג אופנוע		נהג כלי רכב (1)		רוכב אופניים		חולך רגל		סך כולל			סוג ומין הנפגע	
	Motorcycle passenger		Vehicle passenger		Motorcycle driver		Vehicle driver(1)		Bicycle rider		Pedestrian		Grand total				
	מזה:	סך	מזה:	סך	מזה:	סך	מזה:	סך	מזה:	סך	מזה:	סך	נקבה	זכר	סך		
	Thereof: male	Total	Thereof: male	Total	Thereof: male	Total	Thereof: male	Total	Thereof: male	Total	Thereof: male	Total	Female	Male	Total		
2013																	
ערבים ARABS																	
All casualties	24	25	1,658	3,145	193	196	2,247	2,980	50	52	240	406	2,392	4,412	6,804	כל הנפגעים	
0-4			131	255							34	60	150	165	315	4-0	
5-9			124	258					2	2	56	75	153	182	335	9-5	
10-14			155	278			4	4	28	30	27	48	146	214	360	14-10	
15-19	11	12	368	576	46	46	188	217	12	12	22	46	262	647	909	19-15	
20-24	10	10	345	533	62	63	454	575	4	4	24	33	319	899	1,218	24-20	
25-29	2	2	158	279	38	40	317	467	1	1	8	17	282	524	806	29-25	
30-34	1	1	109	220	14	14	299	426	1	1	7	10	241	431	672	34-30	
35-44			129	332	22	22	443	649			21	42	430	615	1,045	44-35	
45-54			67	224	9	9	299	373	2	2	17	29	243	394	637	54-45	
55-64			33	109	1	1	149	172			12	24	111	195	306	64-55	
65-69			13	31			39	41			4	7	23	56	79	69-65	
70-74			17	33	1	1	32	33			3	5	19	53	72	74-70	
75+			9	17			23	23			5	10	13	37	50	+75	
Not known																לא ידוע	
Killed	2	2	26	30	8	8	30	34	2	2	16	21	13	84	97	הרוגים	
0-4											3	6	3	3	6	4-0	
5-9											4	5	1	4	5	9-5	
10-14			2	2					1	1				3	3	14-10	
15-19			8	9	2	2	3	5					3	13	16	19-15	
20-24	2	2	11	12	3	3	11	11			1	1	1	28	29	24-20	
25-29			2	2	2	2	2	3	1	1			1	7	8	29-25	
30-34			1	1	1	1	5	5						7	7	34-30	
35-44			1	1							1	2	1	2	3	44-35	
45-54			1	1			6	6			3	3		10	10	54-45	
55-64				1			2	3			3	3	2	5	7	64-55	
65-69																69-65	
70-74																74-70	
75+				1			1	1			1	1	1	2	3	+75	
Not known																לא ידוע	
Seriously injured	9	10	58	97	36	36	123	140	31	32	102	151	107	359	466	פצועים קשה	
0-4			5	6							19	35	17	24	41	4-0	
5-9			1	5					1	1	30	38	12	32	44	9-5	
10-14			4	8			2	2	15	16	13	16	8	34	42	14-10	
15-19	5	6	10	12	8	8	17	18	10	10	11	16	9	61	70	19-15	
20-24	4	4	18	21	16	16	28	34	3	3	8	8	9	77	86	24-20	
25-29			9	11	4	4	20	23			2	4	7	35	42	29-25	
30-34			3	5	2	2	11	12			1	1	3	17	20	34-30	
35-44			4	10	5	5	17	20			6	10	13	32	45	44-35	
45-54			1	9			12	12	2	2	5	9	12	20	32	54-45	
55-64			1	2			6	9			2	5	7	9	16	64-55	
65-69			1	3			4	4			2	2	2	7	9	69-65	
70-74			1	4	1	1	3	3			1	2	4	6	10	74-70	
75+				1			3	3			2	5	4	5	9	+75	
Not known																לא ידוע	
Slightly injured	13	13	1,574	3,018	149	152	2,094	2,806	17	18	122	234	2,272	3,969	6,241	פצועים קל	
0-4			126	249							12	19	130	138	268	4-0	
5-9			123	253					1	1	22	32	140	146	286	9-5	
10-14			149	268			2	2	12	13	14	32	138	177	315	14-10	
15-19	6	6	350	555	36	36	168	194	2	2	11	30	250	573	823	19-15	
20-24	4	4	316	500	43	44	415	530	1	1	15	24	309	794	1,103	24-20	
25-29	2	2	147	266	32	34	295	441			6	13	274	482	756	29-25	
30-34	1	1	105	214	11	11	283	409	1	1	6	9	238	407	645	34-30	
35-44			124	321	17	17	426	629			14	30	416	581	997	44-35	
45-54			65	214	9	9	281	355			9	17	231	364	595	54-45	
55-64			32	106	1	1	141	160			7	16	102	181	283	64-55	
65-69			12	28			35	37			2	5	21	49	70	69-65	
70-74			16	29			29	30			2	3	15	47	62	74-70	
75+			9	15			19	19			2	4	8	30	38	+75	
Not known																לא ידוע	

(1) Vehicles with 4 wheels and over.

(1) כלי רכב עם ארבעה גלגלים ויותר.

(2) Including non-Arab Christians, persons not classified by religion and foreigners.

(2) כולל נוצרים לא-ערבים, אנשים ללא סיווג דת וזרים.

**TABLE 2.10 - PEDESTRIANS INJURED IN ROAD ACCIDENTS,
BY SEVERITY, AGE AND PEDESTRIAN'S ACTION**
2013**לוח 2.10 - הולכי רגל שנפגעו בתאונות דרכים,
לפי חומרה, גיל ופעולת הולך הרגל**

Pedestrian's action Severity and age	Crossed the road לא במעבר חצייה						Did not cross the road לא חצה את הכביש						סך כולל Grand total	פעולת הולך הרגל חומרה וגיל		
	לא במעבר חצייה Not in crosswalk			במעבר חצייה In crosswalk			לא חצה את הכביש Did not cross the road			חצה את הכביש Crossed the road						
	לא במעבר חצייה Not in crosswalk			במעבר חצייה In crosswalk			לא חצה את הכביש Did not cross the road			חצה את הכביש Crossed the road						
	לא ידוע Not known	לא ליד צומת Not near inter- section	ליד צומת Near inter- section	בלי רמזור Without traffic light	עם רמזור With traffic light	סך הכל Total	אחר Other	היה על המדרכה Was on sidewalk	היה על שטח הפרדה Was on separation area	עמד על הכביש Stood on road	שיחק על הכביש Played on road	הלך בכיוון התנועה Oppo- site to traffic	הלך בכיוון התנועה With traffic			
סך הכל (1) TOTAL																
All casualties	101	404	74	1,326	190	2,095	990	92	12	43	3	14	1,154	3,249		
0-4	5	34	3	50	92	145	54	3	1	3			61	153		
5-9	7	46	3	82	7	145	75	9		1			85	230		
10-14	9	29	4	106	17	165	85	10				1	96	261		
15-19	5	39	4	110	20	178	86	8	2	2		2	100	278		
20-24	3	27	5	94	15	144	66	4	1	3			74	218		
25-29	2	27	3	80	15	127	54	9	1	4		1	69	196		
30-34	2	6	1	73	9	91	42	4		4			50	141		
35-44	8	28	9	106	16	167	100	6	2	5		3	116	283		
45-54	10	25	8	98	15	156	80	8	1	6	1	1	97	253		
55-64	22	29	7	172	23	253	88	11	3	6		1	109	362		
65-69	3	22	8	81	8	122	49	4	1	3		3	60	182		
70-74	6	21	4	69	13	113	42	7		1		1	51	164		
75+	12	59	12	165	24	272	87	8		5		1	102	374		
Not known	7	12	3	40	8	70	82	1				1	84	154		
Killed	4	25	5	15	11	60	25	1	1	2		2	31	91		
0-4		4				4	3			1			4	8		
5-9	1	1		1		3	1	1					2	5		
10-14								2					2	2		
15-19																
20-24		2			2	4	1						1	5		
25-29		1			1	2								2		
30-34							1						1	1		
35-44	1	2	1			4	2						2	6		
45-54		1		1	1	3	2					1	3	6		
55-64		5	1	1	2	9	8		1				9	18		
65-69			1			1	2					1	3	4		
70-74		2		2	3	7								7		
75+	1	6	1	10	1	19	3			1			4	23		
Not known	1	1	1		1	4								4		
Seriously injured	23	149	26	114	47	359	164	22	4	8	1	7	206	565		
0-4	3	17	1	2		23	14	1	1	1			17	40		
5-9		22		1		23	28	3					31	54		
10-14	3	12	2	6	4	27	16	1					17	44		
15-19		11	1	6	3	21	11	1				2	14	35		
20-24	1	9	1	3	3	17	12	1					13	30		
25-29		10		5	4	19	4	1	1	1		1	8	27		
30-34	1	1		2	2	6	1	1		2			4	10		
35-44	1	9	5	5	2	22	15	1		1		1	18	40		
45-54	3	10	6	7	4	30	9	1	1				11	41		
55-64	2	10	2	22	7	43	13	2		2		1	18	61		
65-69		9	3	9	1	22	6	4	1			1	12	34		
70-74	2	5	3	9	5	24	9	2				1	12	36		
75+	5	22	2	35	10	74	20	2		1		1	24	98		
Not known	2	2		2	2	8	6	1					7	15		
Slightly injured	74	230	43	1,197	132	1,676	801	69	7	33	2	5	917	2,593		
0-4	2	13	2	48		65	37	2		1			40	105		
5-9	6	23	3	80	7	119	46	5		1			52	171		
10-14	6	17	2	100	13	138	67	9				1	77	215		
15-19	5	28	3	104	17	157	75	7	2	2			86	243		
20-24	2	16	4	91	10	123	53	3	1	3			60	183		
25-29	2	16	3	75	10	106	50	8		3			61	167		
30-34	1	5	1	71	7	85	40	3		2			45	130		
35-44	6	17	3	101	14	141	83	5	2	4		2	96	237		
45-54	7	14	2	90	10	123	69	7		6		1	83	206		
55-64	20	14	4	149	14	201	67	9	2	4			82	283		
65-69	3	13	4	72	7	99	41			3		1	45	144		
70-74	4	14	1	58	5	82	33	5		1			39	121		
75+	6	31	9	120	13	179	64	6		3		1	74	253		
Not known	4	9	2	38	5	58	76					1	77	135		

**TABLE 2.10 - PEDESTRIANS INJURED IN ROAD ACCIDENTS,
BY SEVERITY, AGE AND PEDESTRIAN'S ACTION
(Cont.)****לוח 2.10 - הולכי רגל שנפגעו בתאונות דרכים,
לפי חומרה, גיל ופעולת הולך הרגל
(המשך)**

Pedestrian's action Severity and age	Crossed the road לא במעבר חצייה						Did not cross the road לא חצה את הכביש						סך כולל Grand total	פעולת הולך הרגל חומרה וגיל		
	לא במעבר חצייה Not in crosswalk			במעבר חצייה In crosswalk			לא חצה את הכביש Did not cross the road			חצה את הכביש Crossed the road						
	לא ידוע Not known		לא ליד Not near inter- section	ליד Near inter- section	בלי Without traffic light	עם With traffic light	סך Total	אחר Other	היה על המדרכה Was on sidewalk	היה על שטח הפרדה Was on separation area	עמד על הכביש Stood on road	שיחק על הכביש Played on road	הלך בכיוון התנועה Walked in Oppo- site to traffic	הלך בכיוון התנועה With traffic		
	לא ידוע Not known	לא ידוע Not known	לא ליד Not near inter- section	ליד Near inter- section	בלי Without traffic light	עם With traffic light	סך Total	אחר Other	היה על המדרכה Was on sidewalk	היה על שטח הפרדה Was on separation area	עמד על הכביש Stood on road	שיחק על הכביש Played on road	הלך בכיוון התנועה Walked in Oppo- site to traffic	הלך בכיוון התנועה With traffic	סך כולל Grand total	
יהודים JEWS																
All casualties	72	277	55	1,138	164	1,706	759	66	12	30			2	6	875	2,581
0-4		9	1	39		49	26	2		1	1				30	79
5-9	5	21	2	63	7	98	30	4			1				35	133
10-14	4	22	4	82	16	128	62	7							69	197
15-19	5	26	4	91	17	143	65	5		2	1				73	216
20-24	3	16	3	82	11	115	52	2		1	2				57	172
25-29	1	23	2	71	13	110	44	7		1	2		1		55	165
30-34	1	3	1	65	7	77	29	3				3			35	112
35-44	6	16	5	84	11	122	75	3		2	4			1	85	207
45-54	7	21	5	79	14	126	62	7		1	2		1		73	199
55-64	18	20	4	154	17	213	76	8		3	5				92	305
65-69	3	20	7	76	8	114	46	3		1	3			3	56	170
70-74	5	18	4	65	13	105	38	6			1		1		46	151
75+	11	56	12	157	24	260	80	8			5			1	94	354
Not known	3	6	1	30	6	46	74	1							75	121
Killed	1	13	2	11	8	35	18			1	1			1	21	56
0-4		2				2										2
5-9																
10-14							2								2	2
15-19																
20-24					2	2	1							1	3	3
25-29					1	1									1	1
30-34							1							1	1	1
35-44				1		1	1							1	2	2
45-54							1							1	1	1
55-64		3		1	1	5	7		1					8	13	13
65-69							2							1	3	3
70-74		2		1	3	6									6	6
75+	1	6	1	9	1	18	3				1				4	22
Not known																
Seriously injured	14	88	19	98	40	259	90	16	4	7			1	4	122	381
0-4		1				1	3			1					4	5
5-9		7		1		8	3	3							6	14
10-14		7	2	5	4	18	8	1							9	27
15-19		5	1	4	2	12	5								5	17
20-24	1	4	1	3	2	11	9								9	20
25-29		9		3	3	15	2	1		1	1			1	6	21
30-34	1			2		3		1			2				3	6
35-44	1	4	3	3	2	13	11				1			1	13	26
45-54	2	8	3	7	4	24	4	1		1					6	30
55-64	2	8	1	21	6	38	10	1			2				13	51
65-69		9	3	8	1	21	5	3		1				1	10	31
70-74	2	4	3	8	5	22	7	2					1		10	32
75+	4	21	2	32	10	69	18	2			1			1	22	91
Not known	1	1		1	1	4	5	1							6	10
Slightly injured	57	176	34	1,029	116	1,412	651	50	7	22			1	1	732	2,144
0-4		6	1	39		46	23	2			1				26	72
5-9	5	14	2	62	7	90	27	1			1				29	119
10-14	4	15	2	77	12	110	52	6							58	168
15-19	5	21	3	87	15	131	60	5		2	1				68	199
20-24	2	12	2	79	7	102	42	2		1	2				47	149
25-29	1	14	2	68	9	94	42	6			1				49	143
30-34		3	1	63	7	74	28	2			1				31	105
35-44	5	12	1	81	9	108	63	3		2	3				71	179
45-54	5	13	2	72	10	102	57	6			2		1		66	168
55-64	16	9	3	132	10	170	59	7		2	3				71	241
65-69	3	11	4	68	7	93	39				3			1	43	136
70-74	3	12	1	56	5	77	31	4			1				36	113
75+	6	29	9	116	13	173	59	6			3				68	241
Not known	2	5	1	29	5	42	69								69	111

**TABLE 2.10 - PEDESTRIANS INJURED IN ROAD ACCIDENTS,
BY SEVERITY, AGE AND PEDESTRIAN'S ACTION
(Cont.)****לוח 2.10 - הולכי רגל שנפגעו בתאונות דרכים,
לפי חומרה, גיל ופעולת הולך הרגל
(המשך)**

Pedestrian's action Severity and age	Crossed the road לא במעבר חצייה					Did not cross the road לא חצה את הכביש					פעולת הולך הרגל			חומרה וגיל	
	לא במעבר חצייה			במעבר חצייה		לא חצה את הכביש					לא חצה את הכביש				
	Not in crosswalk			In crosswalk		Not in crosswalk					With traffic				
	לא ידוע	לא ליד צומת	ליד צומת	בלו רמזור	עם רמזור	סך הכל	אחר	היה על המדרכה	היה על שטח הפרדה	עמד על הכביש	שיחק על הכביש	Walked נגד התנועה	הלך בכיוון התנועה	סך הכל	
	Not known	Not near inter-section	Near inter-section	Without traffic light	With traffic light	Total	Other	Was on sidewalk	Was on separation area	Stood on road	Played on road	Opposite to traffic	With traffic	Total	Grand total
ARABS ערבים															
All casualties	16	104	7	71	11	209	157	20		12		1	7	197	406
0-4	5	24	1	4		34	23	1		2				26	60
5-9	1	24		8		33	40	2						42	75
10-14	5	6		13	1	25	19	3				1	23	48	14-10
15-19		12		10	3	25	15	3		1		2	21	46	19-15
20-24		7	2	6	3	18	12	2		1			15	33	24-20
25-29		3		4	2	9	4	2		2			8	17	29-25
30-34		1		2		3	6			1			7	10	34-30
35-44		9	1	9	1	20	16	3		1		2	22	42	44-35
45-54	1	3	3	6		13	11	1		3		1	16	29	54-45
55-64	3	7		5	1	16	3	3		1		1	8	24	64-55
65-69		2		2		4	3						3	7	69-65
70-74		3				3	2						2	5	74-70
75+	1	3		2		6	3					1	4	10	+75
Not known															לא ידוע
Killed	1	9		2		12	6	1		1			1	9	21
0-4		2				2	3			1				4	6
5-9	1	1		1		3	1	1						2	5
10-14															14-10
15-19															19-15
20-24		1				1								1	24-20
25-29															29-25
30-34															34-30
35-44		2				2								2	44-35
45-54		1				1	1					1	2	3	54-45
55-64		2				2	1						1	3	64-55
65-69															69-65
70-74															74-70
75+				1		1								1	+75
Not known															לא ידוע
Seriously injured	7	52	5	11	3	78	64	5		1			3	73	151
0-4	3	16	1	2		22	11	1		1				13	35
5-9		15				15	23							23	38
10-14	3	4		1		8	8							8	16
15-19		5		2	1	8	5	1				2	8	16	19-15
20-24		3		1	1	4	3	1					4	8	24-20
25-29		1		1	1	3	1						1	4	29-25
30-34							1						1	1	34-30
35-44		3	1	2		6	3	1					4	10	44-35
45-54		1	3			4	5						5	9	54-45
55-64		2		1		3		1				1	2	5	64-55
65-69				1		1	1						1	2	69-65
70-74		1				1	1						1	2	74-70
75+	1	1		1		3	2						2	5	+75
Not known															לא ידוע
Slightly injured	8	43	2	58	8	119	87	14		10		1	3	115	234
0-4	2	6		2		10	9							9	19
5-9		8		7		15	16	1						17	32
10-14	2	2		12	1	17	11	3				1	15	32	14-10
15-19		7		8	2	17	10	2		1			13	30	19-15
20-24		3	2	6	2	13	9	1		1			11	24	24-20
25-29		2		3	1	6	3	2		2			7	13	29-25
30-34		1		2		3	5			1			6	9	34-30
35-44		4		7	1	12	13	2		1			2	18	44-35
45-54	1	1		6		8	5	1		3			9	17	54-45
55-64	3	3		4	1	11	2	2		1			5	16	64-55
65-69		2		1		3	2						2	5	69-65
70-74		2				2	1						1	3	74-70
75+		2				2	1					1	2	4	+75
Not known															לא ידוע

(1) Including non-Arab Christians, persons not classified by religion and foreigners. (1) כולל נוצרים לא-ערבים, אנשים ללא סיווג דת וזרים.

TABLE 2.11 - CASUALTIES IN ROAD ACCIDENTS,(1) BY TYPE
OF VEHICLE IN WHICH THEY TRAVELLED,
TYPE OF ROAD, SEVERITY AND SEX OF CASUALTYלוח 2.11 - נפגעים בתאונות דרכים, (1)
לפי סוג רכב שבו נסעו,
סוג דרך, חומרה ומין הנפגע

2013																	
Type of road, severity and sex	Type of vehicle	אחר	אופניים	מונית	אוטובוס זעיר	אוטובוס	מוטורסיקל				משא				רכב פרטי	סך הכל	סוג רכב
							401+ סמ"ק	126-400 סמ"ק	51-125 סמ"ק	עד 50 סמ"ק	12.1+ טונות	3.6-12 טונות	עד 3.5 טונות				
													לא אחוד	אחוד			
		Other	Bicycle	Taxi	Minibus	Bus	cc.	cc.	cc.	Up to 50 cc.	Tons	Tons	Pickup	Van	Private car	Total	סוג דרך, חומרה ומין
All casualties		439	322	540	325	572	280	741	1,159	129	73	233	472	917	14,843	21,045	כל הנפגעים
	Males	302	268	395	198	286	273	695	1,025	115	72	213	402	635	7,748	12,627	
	Females	137	54	145	127	286	7	46	134	14	1	20	70	282	7,095	8,418	נקבות
Killed		6	13		5	4	15	12	10	2	2	8	1	5	103	186	הרוגים
	Males	5	12		5	4	15	12	10	2	2	7	1	5	73	153	
	Females	1	1									1		30	33	נקבות	
Seriously injured		72	88	15	15	29	68	102	141	22	9	19	20	20	439	1,059	פצועים קשה
	Males	53	76	7	10	9	66	99	129	20	9	18	19	17	261	793	
	Females	19	12	8	5	20	2	3	12	2		1	1	3	178	266	נקבות
Slightly injured		361	221	525	305	539	197	627	1,008	105	62	206	451	892	14,301	19,800	פצועים קל
	Males	244	180	388	183	273	192	584	886	93	61	188	382	613	7,414	11,681	
	Females	117	41	137	122	266	5	43	122	12	1	18	69	279	6,887	8,119	נקבות
Urban road		334	281	401	109	358	185	600	1,047	107	8	86	173	425	8,352	12,466	דרך עירונית
	Males	224	235	299	71	168	181	560	925	94	8	75	146	290	4,162	7,438	
	Females	110	46	102	38	190	4	40	122	13		11	27	135	4,190	5,028	נקבות
Killed		4	8		5		3	8	2		1		1	1	30	63	הרוגים
	Males	3	8		5		3	8	2		1		1	1	24	56	
	Females	1													6	7	נקבות
Seriously injured		57	74	9	10	25	36	62	110	15	1	1	6	7	152	565	פצועים קשה
	Males	40	64	4	8	6	35	61	101	14	1	1	6	6	82	429	
	Females	17	10	5	2	19	1	1	9	1				1	70	136	נקבות
Slightly injured		273	199	392	94	333	146	530	935	92	6	85	166	417	8,170	11,838	פצועים קל
	Males	181	163	295	58	162	143	491	822	80	6	74	139	283	4,056	6,953	
	Females	92	36	97	36	171	3	39	113	12		11	27	134	4,114	4,885	נקבות
Non-urban road		105	41	139	216	214	95	141	112	22	65	147	299	492	6,491	8,579	דרך לא-עירונית
	Males	78	33	96	127	118	92	135	100	21	64	138	256	345	3,586	5,189	
	Females	27	8	43	89	96	3	6	12	1	1	9	43	147	2,905	3,390	נקבות
Killed		2	5		4	12	4	8	2	1	8		4	73	123		הרוגים
	Males	2	4		4	12	4	8	2	1	7		4	49	97		
	Females		1									1		24	26		נקבות
Seriously injured		15	14	6	5	4	32	40	31	7	8	18	14	13	287	494	פצועים קשה
	Males	13	12	3	2	3	31	38	28	6	8	17	13	11	179	364	
	Females	2	2	3	3	1	1	2	3	1		1	1	2	108	130	נקבות
Slightly injured		88	22	133	211	206	51	97	73	13	56	121	285	475	6,131	7,962	פצועים קל
	Males	63	17	93	125	111	49	93	64	13	55	114	243	330	3,358	4,728	
	Females	25	5	40	86	95	2	4	9		1	7	42	145	2,773	3,234	נקבות

(1) Excluding pedestrians.

(1) לא כולל חולכי רגל.

TABLE 2.12 - CASUALTIES IN ROAD ACCIDENTS,(1) BY TYPE
OF VEHICLE IN WHICH THEY TRAVELLED,
SEAT AND AGE OF CASUALTYלוח 2.12 - נפגעים בתאונות דרכים, (1)
לפי סוג רכב שבו נסעו, מקום
ישיבה ברכב וגיל הנפגע

Vehicle and seat	Age of casualty	לא ידוע Not known	65+	55-64	45-54	35-44	30-34	25-29	20-24	15-19	10-14	5-9	0-4	סך הכל Total	גיל הנפגע רכב ומושב
All casualties		162	1,393	1,729	2,274	3,348	2,187	2,622	3,117	2,042	732	710	729	21,045	כל הנפגעים
Driver(2)		82	919	1,250	1,629	2,594	1,629	1,882	1,893	916	98	25	12	12,929	נהג(2)
Passenger		80	474	479	645	754	558	740	1,224	1,126	634	685	717	8,116	נוסע
Private car		86	1,062	1,230	1,564	2,290	1,535	1,834	2,152	1,329	504	606	651	14,843	רכב פרטי
Driver		29	705	874	1,119	1,795	1,124	1,276	1,230	478	1			8,631	נהג
Passenger in front		37	305	294	357	397	339	436	667	559	242	242	287	4,162	נוסע קדמי
Passenger in rear		20	52	62	88	98	72	122	255	292	261	364	364	2,050	נוסע אחורי
Truck up to 3.5 tons		4	64	114	192	290	159	149	153	117	53	50	44	1,389	משא עד 3.5 טונות
<i>Van</i>		1	39	71	122	211	97	95	90	71	43	41	36	917	אחוד
Driver			25	53	87	141	70	55	41	16				488	נהג
Passenger in front			10	15	25	47	20	26	34	28	16	15	13	249	נוסע קדמי
Passenger in rear		1	4	3	10	23	7	14	15	27	27	26	23	180	נוסע אחורי
<i>Pickup</i>		3	25	43	70	79	62	54	63	46	10	9	8	472	לא אחוד
Driver		1	18	31	55	49	33	26	24	12				249	נהג
Passenger in front		2	5	10	12	23	20	12	23	19	8	3	2	139	נוסע קדמי
Passenger in rear			2	2	3	7	9	16	16	15	2	6	6	84	נוסע אחורי
Truck over 3.5 tons			9	19	54	69	41	58	35	6	7	7	1	306	משא מעל 3.5 טונות
<i>3.6-12.0 tons</i>			6	14	33	39	24	32	28	6	5	6	1	194	משא 12.0-3.6 טונות
Driver			3	11	21	29	17	24	14	1				120	נהג
Passenger			3	3	12	10	7	8	14	5	5	6	1	74	נוסע
<i>12.1-15.9 tons</i>			1	2	6	9	9	8	3			1		39	משא 15.9-12.1 טונות
Driver				2	5	7	8	6						28	נהג
Passenger			1		1	2	1	2	3			1		11	נוסע
<i>16.0-33.9 tons</i>				1	10	12	5	14	2					44	משא 33.9-16.0 טונות
Driver				1	9	12	5	12	1					40	נהג
Passenger					1			2	1					4	נוסע
<i>34.0+ tons</i>			2	2	5	9	3	4	2		2			29	משא 34.0+ טונות
Driver			2	2	5	7	3	4	2					25	נהג
Passenger						2					2			4	נוסע
Motorcycle		3	39	131	187	373	272	404	553	338	5	4		2,309	אופנוע
<i>Up to 50 cc.</i>			5	5	22	36	11	11	16	22	1			129	עד 50 סמ"ק
Driver			5	5	21	34	10	11	15	18	1			120	נהג
Passenger					1	2	1		1	4				9	נוסע
<i>51-125 cc.</i>		3	18	37	60	139	106	210	306	277	1	2		1,159	51-125 סמ"ק
Driver		2	17	37	57	137	105	199	278	260				1,092	נהג
Passenger		1	1		3	2	1	11	28	17	1	2		67	נוסע
<i>126-400 cc.</i>			13	63	70	145	113	128	172	32	3	2		741	126-400 סמ"ק
Driver			13	59	68	140	109	118	150	26	1			684	נהג
Passenger				4	2	5	4	10	22	6	2	2		57	נוסע
<i>401+ cc.</i>			3	26	35	53	42	55	59	7				280	401+ סמ"ק
Driver			3	26	35	52	40	52	52	2				262	נהג
Passenger						1	2	3	7	5				18	נוסע
Minibus		1	20	37	59	59	20	29	34	41	15	6	4	325	אוטובוס זעיר
Driver			11	17	9	19	5	8	8	2				79	נהג
Passenger		1	9	20	50	40	15	21	26	39	15	6	4	246	נוסע
Bus		6	72	59	61	78	42	47	67	80	44	6	10	572	אוטובוס
Driver			4	13	15	30	16	9	3					90	נהג
Passenger		6	68	46	46	48	26	38	64	80	44	6	10	482	נוסע
Taxi		10	53	93	95	115	52	36	49	19	5	6	7	540	מונית
Driver		1	40	73	62	70	20	17	3					286	נהג
Passenger in front		6	11	16	21	29	12	9	25	8	4	3	2	146	נוסע קדמי
Passenger in rear		3	2	4	12	16	20	10	21	11	1	3	5	108	נוסע אחורי
Bicycle		25	37	26	24	30	20	18	18	40	72	12		322	אופניים
Other		27	37	20	38	44	46	47	56	72	27	13	12	439	אחר

(1) Excluding pedestrians.

(1) לא כולל הולכי רגל.

(2) Including bicycle rider.

(2) כולל רוכב אופניים.

TABLE 2.13 - CASUALTIES IN ROAD ACCIDENTS, BY POPULATION
GROUP, AGE, DISTRICT, SUB-DISTRICT
AND NATURAL REGION OF RESIDENCE OF CASUALTYלוח 2.13 - נפגעים בתאונות דרכים, לפי קבוצת
אוכלוסייה, גיל, מחוז, נפה ואזור טבעי
של מקום המגורים של הנפגע

2013															
Age													סך הכל	גיל (1) Total	מחוז, נפה ואזור טבעי
District, sub- district & natural region	75+	65-74	55-64	45-54	35-44	30-34	25-29	20-24	15-19	10-14	5-9	0-4			
	TOTAL (2) סך הכל														
Grand total	833	1,280	2,091	2,527	3,631	2,328	2,818	3,335	2,320	993	940	882	24,294	סך כולל	
Jerusalem District	60	89	124	158	247	149	219	277	200	82	96	75	1,783	מחוז ירושלים	
Judean Mountains	57	81	110	142	211	131	198	250	171	74	89	70	1,590	הרי יהודה	
Judean Foothills	3	8	14	16	36	18	21	27	29	8	7	5	193	שפלת יהודה	
Northern District	95	221	401	674	903	540	661	907	698	296	268	248	5,920	מחוז הצפון	
Zefat S.D.	12	20	46	45	65	36	48	41	32	26	23	9	404	נפת צפת	
Hula Valley	5	10	18	14	18	14	17	9	4	4	4	6	123	עמק חולה	
Eastern Upper Galilee	4	5	19	17	33	14	24	20	20	16	14	3	189	גליל עליון מזרחי	
Hazor Region	3	5	9	14	14	8	7	12	8	6	5		92	אזור חצור	
Kinneret S.D.	10	35	30	52	52	30	37	53	44	20	8	12	386	נפת כנרת	
Kinnerot	7	18	17	20	28	16	16	21	18	9	5	4	180	כינרות	
Eastern Lower Galilee	3	17	13	32	24	14	21	32	26	11	3	8	206	גליל תחתון מזרחי	
Yizre'el S.D.	34	81	115	240	283	140	193	291	226	107	54	69	1,835	נפת יזרעאל	
Bet She'an Valley	3	4	11	15	14	11	13	29	10	9	1	1	121	עמק בית שאן	
Harod Valley	2	1	4	6	5	1	2	5	2		1	1	30	עמק חרוד	
Kokhav Plateau		1	3	8	8	4	5	7	4	1	1	1	43	רמת כוכב	
Yizre'el Valley	10	11	16	36	50	16	26	34	30	10	6	8	254	עמק יזרעאל	
Yoqne'am Region	2	8	8	11	13	11	2	12	6	5	1	5	85	אזור יקנעם	
Menashe Plateau	2	1	2	1	1		2				1		10	רמת מנשה	
Nazareth-Tir'an Mts.	15	55	71	163	192	97	143	204	174	82	43	53	1,292	הרי נצרת-תירען	
Akko S.D.	39	82	198	326	484	320	373	497	375	141	175	152	3,164	נפת עכו	
Shefar'am Region	9	18	52	115	176	106	125	177	136	53	62	49	1,078	אזור שפרעם	
Karmi'el Region	8	20	37	65	92	84	81	114	78	25	47	22	673	אזור כרמיאל	
Yehi'am Region	7	6	24	43	64	38	48	66	42	18	23	26	406	אזור יחיעם	
Elon Region	1	1	5	9	12	7	8	16	7	4		7	77	אזור אילון	
Nahariyya Region	5	27	36	49	67	32	49	61	58	16	10	17	428	אזור נהרייה	
Akko Region	9	10	44	45	73	53	62	63	54	25	33	31	502	אזור עכו	
Golan S.D.		3	12	11	19	14	10	25	21	2	8	6	131	נפת גולן	
Hermon Region		1	2	5	8	2	3	6	5	1	1	2	36	אזור החרמון	
Northern Golan				2	5	3	2	10	9	1	1		33	גולן צפוני	
Middle Golan		2	5	3	3	3	5	6	7		2	1	37	גולן תיכון	
Southern Golan			5	1	3	6		3			4	3	25	גולן דרומי	

TABLE 2.13 - CASUALTIES IN ROAD ACCIDENTS, BY POPULATION
GROUP, AGE, DISTRICT, SUB-DISTRICT
AND NATURAL REGION OF RESIDENCE OF CASUALTY (Cont.)לוח 2.13 - נפגעים בתאונות דרכים, לפי קבוצת
אוכלוסייה, גיל, מחוז, נפה ואזור טבעי
של מקום המגורים של הנפגע (המשך)

District, sub- district & natural region	2013												סך הכל (1) Total	גיל מחוז, נפה ואזור טבעי
	Age 75+	65-74	55-64	45-54	35-44	30-34	25-29	20-24	15-19	10-14	5-9	0-4		
	TOTAL (Cont.) (2)													
Haifa District	125	188	321	377	539	355	388	461	331	128	142	125	3,483	מחוז חיפה
<i>Haifa S.D.</i>	98	131	208	192	273	180	201	243	130	46	52	65	1,820	נפת חיפה
<i>Hadera S.D.</i>	27	57	113	185	266	175	187	218	201	82	90	60	1,663	נפת חדרה
Karmel Coast		2	3	8	13	8	7	20	16	7	6	3	93	חוף הכרמל
Zikhron Ya'akov Region	3	1	9	7	8	10	5	3	10		3	1	60	אזור זכרון יעקב
Alexander Mountain	3	12	25	65	88	64	61	75	98	31	34	27	583	הר אלכסנדר
Hadera Region	21	42	76	105	157	93	114	120	77	44	47	29	927	אזור חדרה
Central District	180	309	435	491	710	407	507	623	418	167	166	115	4,542	מחוז המרכז
<i>Sharon S.D.</i>	42	72	119	138	175	107	125	182	142	49	40	35	1,229	נפת השרון
Western Sharon	36	64	92	96	119	77	83	101	83	29	24	19	826	מערב השרון
Eastern Sharon	6	8	27	42	56	30	42	81	59	20	16	16	403	מזרח השרון
<i>Petah Tiqwa S.D.</i>	73	136	161	183	252	158	182	220	152	62	65	48	1,700	נפת פתח תקווה
Southern Sharon	25	50	60	60	88	46	77	75	57	20	10	12	582	דרום השרון
Petah Tiqwa Region	48	86	101	123	164	112	105	145	95	42	55	36	1,118	אזור פתח תקווה
<i>Ramla S.D.</i>	3	7	15	14	45	14	16	24	13	8	14	4	177	נפת רמלה
<i>Rehovot S.D.</i>	62	94	140	156	238	128	184	197	111	48	47	28	1,436	נפת רחובות
Rehovot Region	28	46	60	85	122	79	95	117	64	30	30	19	777	אזור רחובות
Rishon LeZiyyon Region	34	48	80	71	116	49	89	80	47	18	17	9	659	אזור ראשון לציון
Tel Aviv District	260	246	403	318	519	395	401	384	271	105	94	56	3,506	מחוז תל אביב
Southern District	99	189	307	362	471	340	437	492	302	165	138	124	3,442	מחוז הדרום
<i>Ashqelon S.D.</i>	60	96	162	177	212	178	215	214	135	74	67	64	1,661	נפת אשקלון
Mal'akhi Region	8	7	18	21	24	18	26	22	9	6	8	2	174	אזור מלאכי
Lakhish Region	2	7	22	23	20	21	34	36	12	11	11	7	208	אזור לכיש
Ashdod Region	29	41	63	75	90	70	84	93	65	31	28	26	695	אזור אשדוד
Ashqelon Region	21	41	59	58	78	69	71	63	49	26	20	29	584	אזור אשקלון
<i>Be'er Sheva S.D.</i>	39	93	145	185	259	162	222	278	167	91	71	60	1,781	נפת באר שבע
Gerar Region	5	7	12	27	27	13	13	24	9	10	8	7	164	אזור גרר
Besor Region	2	6	13	13	14	12	15	19	8	9	5	3	120	אזור בשור
Be'er Sheva Region	26	65	85	120	172	107	151	195	123	63	47	41	1,197	אזור באר שבע
Arava & Dead Sea Region	4	10	17	8	14	13	23	23	15	4	5	6	146	אזור הערבה וים המלח
Negev Mountain	2	5	18	17	32	17	20	17	12	5	6	3	154	הר הנגב
Judea and Samaria Area(3)	2	14	35	35	59	37	72	64	43	17	16	28	422	אזור יהודה והשומרון(3)
Not known	12	24	65	112	183	105	133	127	57	33	20	111	1,196	לא ידוע

TABLE 2.13 - CASUALTIES IN ROAD ACCIDENTS, BY POPULATION
GROUP, AGE, DISTRICT, SUB-DISTRICT
AND NATURAL REGION OF RESIDENCE OF CASUALTY (Cont.)לוח 2.13 - נפגעים בתאונות דרכים, לפי קבוצת
אוכלוסייה, גיל, מחוז, נפה ואזור טבעי
של מקום המגורים של הנפגע (המשך)

2013														
Age	75+	65-74	55-64	45-54	35-44	30-34	25-29	20-24	15-19	10-14	5-9	0-4	סך הכל (1) Total	גיל
District, sub-district & natural region														מחוז, נפה ואזור טבעי
	JEWSS יְהוּדִים													
Grand total	766	1,101	1,705	1,758	2,390	1,539	1,871	1,990	1,336	605	558	538	16,381	סך כולל
Jerusalem District	58	80	97	113	149	90	138	167	143	58	55	46	1,196	מחוז ירושלים
Judean Mountains	55	72	84	98	118	72	117	140	114	50	48	41	1,010	הרי יהודה
Judean Foothills	3	8	13	15	31	18	21	27	29	8	7	5	186	שפלת יהודה
Northern District	59	126	219	264	281	181	223	236	191	96	84	73	2,037	מחוז הצפון
Zefat S.D.	11	19	41	33	43	31	43	35	23	18	19	9	325	נפת צפת
Hula Valley	5	10	18	11	14	14	16	8	4	4	4	6	114	עמק חולה
Eastern Upper Galilee	4	4	18	15	23	12	20	18	17	13	13	3	160	גליל עליון מזרחי
Hazor Region	2	5	5	7	6	5	7	9	2	1	2		51	אזור חצור
Kinneret S.D.	7	23	24	28	31	20	18	14	21	13	4	5	210	נפת כנרת
Kinnerot	6	18	16	16	25	14	15	13	17	9	4	4	157	כינרות
Eastern Lower Galilee	1	5	8	12	6	6	3	1	4	4		1	53	גליל תחתון מזרחי
Yizre'el S.D.	24	41	62	114	100	45	59	91	67	43	15	16	679	נפת יזרעאל
Bet She'an Valley	3	4	11	15	14	10	13	29	10	9	1	1	120	עמק בית שאן
Harod Valley	2	1	4	6	5		2	5			1	1	27	עמק חרוד
Kokhav Plateau		1	2	1	2		1	1	1	1	1	1	12	רמת כוכב
Yizre'el Valley	10	10	14	33	40	15	21	23	24	9	4	5	209	עמק יזרעאל
Yoqne'am Region	2	8	8	11	13	10	2	11	6	5	1	5	83	אזור יקנעם
Menashe Plateau	2	1	2	1	1		2				1		10	רמת מנשה
Nazareth-Tir'an Mts.	5	16	21	47	25	10	18	22	26	19	6	3	218	הרי נצרת-תירען
Akko S.D.	17	41	82	85	102	75	98	87	74	22	41	39	763	נפת עכו
Shefar'am Region	1	2	3	7	2	3	3	9	3	2	5	1	41	אזור שפרעם
Karmi'el Region	5	14	20	17	18	23	18	21	14	3	9	1	163	אזור כרמיאל
Yehi'am Region	2	1	10	16	23	11	17	15	12	4	12	12	135	אזור יחיעם
Elon Region			1	1	3	4	4	3		1		2	19	אזור אילון
Nahariyya Region	2	19	27	30	36	22	31	19	27	8	7	11	239	אזור נהרייה
Akko Region	7	5	21	14	20	12	25	20	18	4	8	12	166	אזור עכו
Golan S.D.		2	10	4	5	10	5	9	6		5	4	60	נפת גולן
Hermon Region														אזור החרמון
Northern Golan						1		1					2	גולן צפוני
Middle Golan		2	5	3	2	3	5	5	6		1	1	33	גולן תיכון
Southern Golan			5	1	3	6		3			4	3	25	גולן דרומי

**TABLE 2.13 - CASUALTIES IN ROAD ACCIDENTS, BY POPULATION
GROUP, AGE, DISTRICT, SUB-DISTRICT
AND NATURAL REGION OF RESIDENCE OF CASUALTY (Cont.)**

**לוח 2.13 - נפגעים בתאונות דרכים, לפי קבוצת
אוכלוסייה, גיל, מחוז, נפה ואזור טבעי
של מקום המגורים של הנפגע (המשך)**

2013														
Age													סך הכל (1) Total	גיל מחוז, נפה ואזור טבעי
District, sub- district & natural region	75+	65-74	55-64	45-54	35-44	30-34	25-29	20-24	15-19	10-14	5-9	0-4		
	JEWS (Cont.)יהודים (המשך)													
Haifa District	112	158	252	254	289	193	219	243	153	55	59	63	2,051	מחוז חיפה
Haifa S.D.	88	119	179	160	176	130	142	161	86	29	32	43	1,346	נפת חיפה
Hadera S.D.	24	39	73	94	113	63	77	82	67	26	27	20	705	נפת חדרה
Karmel Coast			2	1	6	4	2	3	2	3	2	1	26	חוף הכרמל
Zikhron Ya'akov Region	3	1	9	7	8	10	5	3	10		3	1	60	אזור זכרון יעקב
Alexander Mountain		1	3	6	2	3	2	2	5	1	1	4	30	הר אלכסנדר
Hadera Region	21	37	59	80	97	46	68	74	50	22	21	14	589	אזור חדרה
Central District	174	293	391	419	620	347	435	503	329	132	139	94	3,883	מחוז המרכז
Sharon S.D.	37	64	94	98	126	76	78	101	84	28	24	19	829	נפת השרון
Western Sharon	36	63	90	93	116	75	77	94	81	28	23	18	794	מערב השרון
Eastern Sharon	1	1	4	5	10	1	1	7	3		1	1	35	מזרח השרון
Petah Tiqwa S.D.	72	132	152	158	220	137	167	190	126	50	56	45	1,510	נפת פתח תקווה
Southern Sharon	25	50	58	54	81	40	73	66	49	18	9	12	536	דרום השרון
Petah Tiqwa Region	47	82	94	104	139	97	94	124	77	32	47	33	974	אזור פתח תקווה
Ramla S.D.	3	7	15	14	45	14	16	23	13	8	14	4	176	נפת רמלה
Rehovot S.D.	62	90	130	149	229	120	174	189	106	46	45	26	1,368	נפת רחובות
Rehovot Region	28	43	56	82	117	75	92	113	60	30	29	19	745	אזור רחובות
Rishon LeZiyyon Region	34	47	74	67	112	45	82	76	46	16	16	7	623	אזור ראשון לציון
Tel Aviv District	258	237	374	283	465	352	355	334	223	96	81	51	3,144	מחוז תל אביב
Southern District	92	172	287	311	387	277	341	357	217	130	112	101	2,791	מחוז הדרום
Ashqelon S.D.	55	91	154	162	198	166	193	200	123	70	65	61	1,540	נפת אשקלון
Mal'akhi Region	8	7	18	21	23	18	26	22	9	6	8	2	170	אזור מלאכי
Lakhish Region	2	7	21	21	19	20	31	35	12	11	11	6	196	אזור לכיש
Ashdod Region	25	39	59	65	81	63	73	85	58	29	28	25	630	אזור אשדוד
Ashqelon Region	20	38	56	55	75	65	63	58	44	24	18	28	544	אזור אשקלון
Be'er Sheva S.D.	37	81	133	149	189	111	148	157	94	60	47	40	1,251	נפת באר שבע
Gerar Region	5	6	12	27	27	12	13	24	8	10	8	7	159	אזור גרר
Besor Region	2	6	13	13	11	12	13	19	8	9	4	2	112	אזור בשור
Be'er Sheva Region	25	54	77	86	113	60	84	83	52	33	25	22	716	אזור באר שבע
Arava & Dead Sea Region	3	10	14	7	12	12	19	16	14	3	5	6	124	אזור הערבה וים המלח
Negev Mountain	2	5	17	16	26	15	19	15	12	5	5	3	140	הר הנגב
Judea and Samaria Area(3)	2	14	35	33	58	36	71	62	42	17	16	28	414	אזור יהודה והשומרון(3)
Not known	11	21	50	81	141	63	89	88	38	21	12	82	865	לא ידוע

TABLE 2.13 - CASUALTIES IN ROAD ACCIDENTS, BY POPULATION
GROUP, AGE, DISTRICT, SUB-DISTRICT
AND NATURAL REGION OF RESIDENCE OF CASUALTY (Cont.)לוח 2.13 - נפגעים בתאונות דרכים, לפי קבוצת
אוכלוסייה, גיל, מחוז, נפה ואזור טבעי
של מקום המגורים של הנפגע (המשך)

District, sub- district & natural region	2013												סך הכל (1) Total	גיל מחוז, נפה ואזור טבעי
	Age 75+	65-74	55-64	45-54	35-44	30-34	25-29	20-24	15-19	10-14	5-9	0-4		
Grand total	50	151	306	637	1,045	672	806	1,218	909	360	335	315	6,804	סך כולל
Jerusalem District	1	9	25	41	89	56	77	106	56	22	36	27	545	מחוז ירושלים
Judean Mountains	1	9	25	41	89	56	77	106	56	22	36	27	545	הרי יהודה
Judean Foothills														שפלת יהודה
Northern District	32	91	174	383	599	350	426	655	493	197	177	173	3,750	מחוז הצפון
Zefat S.D.		1	5	9	21	5	5	6	8	8	4		72	נפת צפת
Hula Valley				1	3		1	1					6	עמק חולה
Eastern Upper Galilee		1	1	2	10	2	4	2	2	3	1		28	גליל עליון מזרחי
Hazor Region			4	6	8	3		3	6	5	3		38	אזור חצור
Kinneret S.D.	2	12	5	20	18	8	19	37	23	7	3	7	161	נפת כנרת
Kinnerot							1	6	1				8	כינרות
Eastern Lower Galilee	2	12	5	20	18	8	18	31	22	7	3	7	153	גליל תחתון מזרחי
Yizre'el S.D.	10	39	50	116	175	92	128	195	153	64	39	53	1,114	נפת יזרעאל
Bet She'an Valley						1							1	עמק בית שאן
Harod Valley						1			2				3	עמק חרוד
Kokhav Plateau			1	7	6	4	4	6	3				31	רמת כוכב
Yizre'el Valley		1		2	6	1	2	8	4	1	2	3	30	עמק יזרעאל
Yoqne'am Region														אזור יקנעם
Menashe Plateau														רמת מנשה
Nazareth-Tir'an Mts.	10	38	49	107	163	85	122	181	144	63	37	50	1,049	הרי נצרת-תירען
Akko S.D.	20	38	112	231	372	241	269	402	295	116	129	111	2,336	נפת עכו
Shefar'am Region	8	16	49	108	174	103	122	168	133	51	57	48	1,037	אזור שפרעם
Karmi'el Region	2	6	15	45	71	60	60	91	60	21	34	19	484	אזור כרמיאל
Yehi'am Region	5	5	14	25	38	27	30	51	29	13	11	14	262	אזור יחיעם
Elon Region	1	1	4	8	9	3	4	13	7	3		5	58	אזור אילון
Nahariyya Region	3	6	7	17	28	9	17	38	31	7	3	6	172	אזור נהרייה
Akko Region	1	4	23	28	52	39	36	41	35	21	24	19	323	אזור עכו
Golan S.D.		1	2	7	13	4	5	15	14	2	2	2	67	נפת גולן
Hermon Region		1	2	5	8	2	3	6	5	1	1	2	36	אזור החרמון
Northern Golan				2	5	2	2	9	9	1	1		31	גולן צפוני
Middle Golan														גולן תיכון
Southern Golan														גולן דרומי

**TABLE 2.13 - CASUALTIES IN ROAD ACCIDENTS, BY POPULATION
GROUP, AGE, DISTRICT, SUB-DISTRICT
AND NATURAL REGION OF RESIDENCE OF CASUALTY (Cont.)**

**לוח 2.13 - נפגעים בתאונות דרכים, לפי קבוצת
אוכלוסייה, גיל, מחוז, נפה ואזור טבעי
של מקום המגורים של הנפגע (המשך)**

Age District, sub- district & natural region	2013												סך הכל (1) Total	גיל מחוז, נפה ואזור טבעי
	75+	65-74	55-64	45-54	35-44	30-34	25-29	20-24	15-19	10-14	5-9	0-4		
	ARABS (Cont.)						ערבים (המשך)							
Haifa District	11	26	58	114	211	141	146	195	166	69	72	49	1,258	מחוז חיפה
<i>Haifa S.D.</i>	8	9	21	26	65	32	41	61	38	14	12	10	337	נפת חיפה
<i>Hadera S.D.</i>	3	17	37	88	146	109	105	134	128	55	60	39	921	נפת חדרה
Karmel Coast		2	1	7	7	4	5	17	13	4	4	2	66	חוף הכרמל
Zikhron Ya'akov Region														אזור זכרון יעקב
Alexander Mountain	3	11	22	59	85	61	59	73	93	30	33	23	552	הר אלכסנדר
Hadera Region		4	14	22	54	44	41	44	22	21	23	14	303	אזור חדרה
Central District	5	10	27	54	62	45	51	93	77	27	18	18	487	מחוז המרכז
<i>Sharon S.D.</i>	5	7	23	37	46	29	42	74	56	20	15	16	370	נפת השרון
Western Sharon							1					1	2	מערב השרון
Eastern Sharon	5	7	23	37	46	29	41	74	56	20	15	15	368	מזרח השרון
<i>Petah Tiqwa S.D.</i>		3	4	17	15	15	9	19	21	7	3	2	115	נפת פתח תקווה
Southern Sharon			2	5	3	5	3	6	5	2			31	דרום השרון
Petah Tiqwa Region		3	2	12	12	10	6	13	16	5	3	2	84	אזור פתח תקווה
<i>Ramla S.D.</i>														נפת רמלה
<i>Rehovot S.D.</i>					1	1							2	נפת רחובות
Rehovot Region					1	1							2	אזור רחובות
Rishon LeZiyyon Region														אזור ראשון לציון
Tel Aviv District		2	8	8	17	16	24	32	33	6	5	1	152	מחוז תל אביב
Southern District	1	10	9	25	49	43	61	107	68	28	21	18	440	מחוז הדרום
<i>Ashqelon S.D.</i>							1	1					2	נפת אשקלון
Mal'akhi Region														אזור מלאכי
Lakhish Region														אזור לכיש
Ashdod Region								1					1	אזור אשדוד
Ashqelon Region							1						1	אזור אשקלון
<i>Be'er Sheva S.D.</i>	1	10	9	25	49	43	60	106	68	28	21	18	438	נפת באר שבע
Gerar Region						1							1	אזור גרר
Besor Region							1						1	אזור בשור
Be'er Sheva Region	1	10	7	25	48	42	58	103	68	28	21	18	429	אזור באר שבע
Arava & Dead Sea Region			2		1		1	3					7	אזור הערבה וים המלח
Negev Mountain														הר הנגב
Judea and Samaria Area(3)								1					1	אזור יהודה והשומרון(3)
Not known		3	5	12	18	21	21	29	16	11	6	29	171	לא ידוע

(1) The total includes 431 casualties whose age is not known, thereof 316 Jews.

(1) סך הכל כולל 431 נפגעים שגילם אינו ידוע, מתוכם 316 יהודים.

(2) Including non-Arab Christians, persons not classified by religion and foreigners.

(2) כולל נוצרים לא-ערבים, אנשים ללא סיווג דת וזרים.

(3) Israeli localities.

(3) יישובים ישראלים.

פרק 3

כלי רכב המעורבים בתאונות דרכים

(תיקי ת"ד, לא כולל תאונות שאירעו באזור יהודה והשומרון)

CHAPTER 3

VEHICLES INVOLVED IN ROAD ACCIDENTS

(Road Accident Files – R.A. Type,
Excluding the Judea and Samaria Area)

לוח 3.01 - כלי רכב המעורבים בתאונות דרכים, לפי סוג דרך, חומרה, חודש וסוג הרכב

2013													סוג רכב סוג דרך וחומרה
משאית מעל 3.5 טונות (משקל כולל) Truck over 3.5 tons (gross weight)					משאית עד 3.5 טונות (משקל כולל) Truck up to 3.5 tons (gross weight)			רכב פרטי, לפי נפח מנוע (סמ"ק) Private car, by engine capacity (cc)				סך כולל Grand Total	
34.0+	16.0- 33.9	12.1- 15.9	3.6- 12.0	סך הכל Total	לא אחוד Pickup	אחוד Van	סך הכל Total	1,601+	1,301- 1,600	עד 1,300 Up to 1,300	סך הכל Total		
97	180	85	378	740	566	1,120	1,686	3,808	10,239	1,445	15,655	23,091	כל כלי הרכב
15	19	11	21	66	14	34	48	59	135	13	211	425	קטלניות
13	36	12	53	114	61	102	163	303	719	92	1,127	2,153	קשות
69	125	62	304	560	491	984	1,475	3,446	9,385	1,340	14,317	20,513	קלות
38	69	38	229	374	302	756	1,058	2,646	7,089	1,072	10,914	16,504	דרך עירונית
5	8	2	5	20	4	18	22	26	51	6	84	179	קטלניות
3	12	3	29	47	30	61	91	189	440	64	703	1,391	קשות
30	49	33	195	307	268	677	945	2,431	6,598	1,002	10,127	14,934	קלות
16	26	14	93	149	110	330	440	1,230	3,461	540	5,285	7,649	בצומת
2	3		1	6	1	5	6	10	14	4	28	71	קטלניות
1	4	1	14	20	5	20	25	70	147	19	238	472	קשות
13	19	13	78	123	104	305	409	1,150	3,300	517	5,019	7,106	קלות
22	43	24	136	225	192	426	618	1,416	3,628	532	5,629	8,855	לא בצומת
3	5	2	4	14	3	13	16	16	37	2	56	108	קטלניות
2	8	2	15	27	25	41	66	119	293	45	465	919	קשות
17	30	20	117	184	164	372	536	1,281	3,298	485	5,108	7,828	קלות
59	111	47	149	366	264	364	628	1,162	3,150	373	4,741	6,587	דרך לא-עירונית
10	11	9	16	46	10	16	26	33	84	7	127	246	קטלניות
10	24	9	24	67	31	41	72	114	279	28	424	762	קשות
39	76	29	109	253	223	307	530	1,015	2,787	338	4,190	5,579	קלות
13	23	12	37	85	71	115	186	411	1,128	130	1,689	2,179	בצומת
2	3	1	1	7		2	2	7	18		26	45	קטלניות
1	4		1	6	2	10	12	27	61	4	92	137	קשות
10	16	11	35	72	69	103	172	377	1,049	126	1,571	1,997	קלות
46	88	35	112	281	193	249	442	751	2,022	243	3,052	4,408	לא בצומת
8	8	8	15	39	10	14	24	26	66	7	101	201	קטלניות
9	20	9	23	61	29	31	60	87	218	24	332	625	קשות
29	60	18	74	181	154	204	358	638	1,738	212	2,619	3,582	קלות
חודש													
6	10	3	38	57	65	101	166	339	905	120	1,380	2,015	ינואר
13	17	5	34	69	36	86	122	282	782	101	1,175	1,722	פברואר
10	18	11	21	60	49	94	143	294	860	125	1,293	1,892	מרץ
7	14	8	28	57	30	86	116	262	756	100	1,130	1,678	אפריל
8	13	9	34	64	52	79	131	328	834	107	1,279	1,869	מאי
9	15	4	36	64	44	116	160	324	883	141	1,365	2,025	יוני
7	17	11	39	74	43	94	137	344	921	115	1,399	2,074	יולי
10	11	6	18	45	51	95	146	361	876	117	1,362	2,021	אוגוסט
6	12	7	25	50	49	92	141	290	796	96	1,196	1,821	ספטמבר
8	20	9	39	76	58	96	154	351	977	156	1,500	2,212	אוקטובר
5	15	8	37	65	46	97	143	307	842	140	1,301	1,925	נובמבר
8	18	4	29	59	43	84	127	326	807	127	1,275	1,837	דצמבר

(1) החל משנת 2011 כולל רכבת מקומית (בירושלים).

TABLE 3.01 - VEHICLES INVOLVED IN ROAD ACCIDENTS, BY TYPE OF ROAD, SEVERITY, MONTH AND TYPE OF VEHICLE

2013														
Type of road and severity	Type of vehicle	אחר Other	רכבת (1) Train	אופניים Bicycle	טרקטור Tractor	רכב עבודה Service vehicle	מונית Taxi	אוטובוס זעיר Minibus	אוטובוס Bus	אופנוע, לפי נפח מנוע (סמ"ק) Motorcycle, by engine capacity (cc)				
										401+	126-400	51-125	עד 50 Up to 50	
														סך הכל Total
All vehicles		813	7	336	87	19	677	207	495	284	731	1,197	157	2,369
Fatal		4		13	3	1	8	7	23	17	12	10	2	41
Serious		87	2	93	33	4	47	28	84	72	109	163	27	371
Slight		722	5	230	51	14	622	172	388	195	610	1,024	128	1,957
Urban road		647	6	295	66	11	590	123	410	192	597	1,087	134	2,010
Fatal		3		8	1		6	5	15	5	8	2		15
Serious		66	1	78	26	4	33	12	72	40	70	128	20	258
Slight		578	5	209	39	7	551	106	323	147	519	957	114	1,737
At intersection		229	4	124	7	7	336	55	169	72	234	472	66	844
Fatal		2		5			3	3	9	3	4	2		9
Serious		16	1	28		2	13	3	21	14	26	56	9	105
Slight		211	3	91	7	5	320	49	139	55	204	414	57	730
Not at intersection		418	2	171	59	4	254	68	241	120	363	615	68	1,166
Fatal		1		3	1		3	2	6	2	4			6
Serious		50		50	26	2	20	9	51	26	44	72	11	153
Slight		367	2	118	32	2	231	57	184	92	315	543	57	1,007
Non-urban road		166	1	41	21	8	87	84	85	92	134	110	23	359
Fatal		1		5	2	1	2	2	8	12	4	8	2	26
Serious		21	1	15	7		14	16	12	32	39	35	7	113
Slight		144		21	12	7	71	66	65	48	91	67	14	220
At intersection		41	1	5	3	3	38	32	34	16	25	18	3	62
Fatal				1			1		2	3		2	1	6
Serious		1	1				4	3	4	5	4	5		14
Slight		40		4	3	3	33	29	28	8	21	11	2	42
Not at intersection		125		36	18	5	49	52	51	76	109	92	20	297
Fatal		1		4	2	1	1	2	6	9	4	6	1	20
Serious		20		15	7		10	13	8	27	35	30	7	99
Slight		104		17	9	4	38	37	37	40	70	56	12	178
Month														
January		44		20	6	2	65	15	51	21	64	104	20	209
February		49	1	35	4	3	41	19	38	20	61	75	10	166
March		64	1	26	6	2	58	10	50	16	53	96	14	179
April		61		22	4	2	61	15	42	15	53	89	11	168
May		60	1	30	8		47	16	40	25	52	94	22	193
June		72	1	37	9		65	20	41	20	58	105	8	191
July		73	1	20	9	1	54	17	39	34	73	127	16	250
August		82	1	27	10	3	69	19	30	29	71	113	14	227
September		73		36	4		61	15	41	34	56	107	7	204
October		90	1	35	10	2	62	14	41	29	83	106	9	227
November		76		24	10	2	44	22	39	25	63	95	16	199
December		69		24	7	2	50	25	43	16	44	86	10	156

(1) As of 2011 including local train (in Jerusalem).

לוח 3.02 - כלי רכב המעורבים בתאונות דרכים, לפי סוג תאונה,
חומרה וסוג הרכב

2013

משאית מעל 3.5 טונות (משקל כולל) Truck over 3.5 tons (gross weight)					משאית עד 3.5 טונות (משקל כולל) Truck up to 3.5 tons (gross weight)			רכב פרטי, לפי נפח מנוע (סמ"ק) Private car, by engine capacity (cc)				סך כולל Grand Total	סוג רכב סוג תאונה וחומרה
34.0+	16.0- 33.9	12.1- 15.9	3.6- 12.0	סך הכל Total	לא אחוד Pickup	אחוד Van	סך הכל Total	1,601+	1,301- 1,600	עד 1,300 Up to 1,300	סך הכל Total		
97	180	85	378	740	566	1,120	1,686	3,808	10,239	1,445	15,655	23,091	כל כלי הרכב
15	19	11	21	66	14	34	48	59	135	13	211	425	קטלניות
13	36	12	53	114	61	102	163	303	719	92	1,127	2,153	קשות
69	125	62	304	560	491	984	1,475	3,446	9,385	1,340	14,317	20,513	קלות
8	24	7	57	96	63	176	239	497	1,316	199	2,041	2,999	פגיעה בהולך רגל
2	5		3	10	4	19	23	15	21	4	42	93	קטלניות
1	11	2	13	27	18	31	49	99	233	39	375	567	קשות
5	8	5	41	59	41	126	167	383	1062	156	1,624	2,339	קלות
75	145	69	296	585	452	848	1,300	2,967	7,878	1,123	12,087	17,362	התנגשות ברכב נע
12	13	11	17	53	9	14	23	33	86	7	127	273	קטלניות
11	22	8	39	80	33	59	92	166	402	43	619	1,223	קשות
52	110	50	240	452	410	775	1,185	2,768	7,390	1,073	11,341	15,866	קלות
32	59	22	146	259	251	520	771	1,812	5,057	734	7,675	10,760	חזית בצד
4	4	2	4	14	2	3	5	15	31	2	49	105	קטלניות
4	6	1	12	23	16	25	41	84	177	19	284	570	קשות
24	49	19	130	222	233	492	725	1,713	4,849	713	7,342	10,085	קלות
20	45	21	69	155	111	157	268	584	1,450	174	2,235	3,173	חזית באחור
4	5	4	6	19	6	6	12	7	20	2	29	75	קטלניות
6	12	3	12	33	7	15	22	31	97	9	140	280	קשות
10	28	14	51	103	98	136	234	546	1,333	163	2,066	2,818	קלות
10	25	14	38	87	45	82	127	269	663	113	1,056	1,794	צד בצד
1		2		3				2	6		8	13	קטלניות
1	3	1	7	12	4	5	9	21	32	5	58	142	קשות
8	22	11	31	72	41	77	118	246	625	108	990	1,639	קלות
9	13	9	37	68	40	78	118	268	637	98	1,009	1,452	חזית בחזית
3	4	3	7	17	1	5	6	9	29	3	41	80	קטלניות
	1	2	8	11	6	12	18	28	93	10	132	213	קשות
6	8	4	22	40	33	61	94	231	515	85	836	1,159	קלות
4	3	3	6	16	5	11	16	34	71	4	112	183	אחור בצד/בחזית
		1		1		2	2	2	3		5	18	קטלניות
4	3	2	6	15	5	9	14	32	68	4	107	165	קשות
2	1	2	8	13	8	25	33	64	175	30	273	387	קלות
1				1	1		1	1	6		7	13	התנגשות ברכב חונה
	1		1	2	1	4	5	4	11	3	19	42	קטלניות
1		2	7	10	6	21	27	59	158	27	247	332	קשות
2	1		4	7	8	30	38	139	407	39	589	719	קלות
	1			1				7	10	1	18	22	התנגשות בעצם דומם
					1	3	4	17	31	3	51	91	קטלניות
2			4	6	7	27	34	115	366	35	520	606	קשות
1	1	1	1	4	5	5	10	26	55	3	84	113	קלות
								1	2		3	3	ירידה מהכביש
		1		1	1	1	2	6	13	1	20	28	קטלניות
1	1		1	3	4	4	8	19	40	2	61	82	קשות
8	5	3	3	19	8	19	27	43	129	17	194	356	קלות
			1	1		1	1	2	9	1	13	16	התהפכות
1	2	1		4	2	2	4	8	15	1	24	77	קטלניות
7	3	2	2	14	6	16	22	33	105	15	157	263	קשות
1		2	2	5	6	11	17	29	112	11	154	654	קלות
									1		1	5	החלקה
						1	1		4	1	5	58	קטלניות
1		2	2	5	6	10	16	29	107	10	148	591	קשות
			1	1	2		2	2	9		11	60	קלות
						1	1		2		2	22	פגיעה בנוסע בתוך רכב
			1	1	1		1	2	7		9	38	קטלניות
						2	2		5	1	6	41	קשות
						1	1		2	1	3	16	נפילה מרכב נע
						1	1		3		3	25	קטלניות
													קשות
													קלות
3	1	6	10	12	6	18	41	153	22	216	400		אחר ולא ידוע

(1) החל משנת 2011 כולל רכבת מקומית (בירושלים).

TABLE 3.02 - VEHICLES INVOLVED IN ROAD ACCIDENTS, BY TYPE OF ACCIDENT, SEVERITY AND TYPE OF VEHICLE

2013													
Type of vehicle Type of accident and severity	אחר	רכבת (1)	אופניים Bicycle	טרקטור Tractor	רכב עבודה Service vehicle	מונית Taxi	אוטובוס זעיר Minibus	אוטובוס Bus	אופנוע, לפי נפח מנוע (סמ"ק)				
									Motorcycle, by engine capacity (cc)				
									401+	126-400	51-125	עד 50 Up to 50	סך הכל Total
All vehicles	813	7	336	87	19	677	207	495	284	731	1,197	157	2,369
Fatal	4		13	3	1	8	7	23	17	12	10	2	41
Serious	87	2	93	33	4	47	28	84	72	109	163	27	371
Slight	722	5	230	51	14	622	172	388	195	610	1,024	128	1,957
Hitting a pedestrian	168	2	15	10	1	130	22	118	20	31	80	26	157
Fatal						3	2	10	3				3
Serious	22		4	3		12	2	37	5	9	17	5	36
Slight	146	2	11	7	1	115	18	71	12	22	63	21	118
Collision with moving vehicle	545	5	254	44	17	518	159	299	191	480	787	91	1,549
Fatal	4		12	2	1	5	4	11	11	12	6	2	31
Serious	49	2	73	7	4	29	20	19	43	72	98	16	229
Slight	492	3	169	35	12	484	135	269	137	396	683	73	1,289
Front to side	266	3	150	24	11	345	102	172	113	282	526	61	982
Fatal	4		8			3	2	4	7	5	4		16
Serious	18	2	40	3	2	11	9	10	25	34	58	10	127
Slight	244	1	102	21	9	331	91	158	81	243	464	51	839
Front to rear end	138		39	13	3	80	23	61	23	45	82	8	158
Fatal			3	1	1	1	2	2	1	1	2	1	5
Serious	9		15	4	1	8	4	6	8	11	17	2	38
Slight	129		21	8	1	71	17	53	14	33	63	5	115
Sideswipe	99	1	48	4	2	47	15	34	35	98	125	16	274
Fatal										2			2
Serious	10		8			5	1	1	5	17	13	3	38
Slight	89	1	40	4	2	42	14	33	30	79	112	13	234
Head-on	32	1	13	3	1	39	18	29	19	49	47	6	121
Fatal			1	1		1		5	3	4		1	8
Serious	6		9		1	5	6	1	5	9	9	1	24
Slight	26	1	3	2		33	12	23	11	36	38	4	89
Rear end to side/front	10		4			7	1	3	1	6	7		14
Fatal													
Serious	6		1					1		1	1		2
Slight	4		3			7	1	2	1	5	6		12
Collision with parked vehicle	20		2	1		7	3	9	1	9	16		26
Fatal							1	2			1		1
Serious	4		1	1		1				2	7		9
Slight	16		1			6	2	7	1	7	8		16
Collision with fixed object	20		1	6		5	10	5	11	7	17	3	38
Fatal									1		2		3
Serious	6		1	5		1	1		7	5	9	1	22
Slight	14			1		4	9	5	3	2	6	2	13
Running off road	3			2		1		1	2	3	2	1	8
Fatal													
Serious				2					1	2			3
Slight	3					1		1	1	1	2	1	5
Overturning	15		6	20		3	3	1	13	23	28	4	68
Fatal				1									
Serious	3		4	14		2		1	7	8	5	1	21
Slight	12		2	5		1	3		6	15	23	3	47
Skidding	13		2	1		2	1	4	44	150	238	23	455
Fatal			1						2		1		3
Serious			1				1	1	9	10	26	4	49
Slight	13			1		2		3	33	140	211	19	403
Injury to passenger in vehicle	1			1		1	7	34		1		1	2
Fatal													
Serious	1					1	2	15					
Slight				1			5	19		1		1	2
Falling from moving vehicle	1		2	1		2	1	15		5	5	1	11
Fatal													
Serious	1			1			1	9					
Slight			2			2		6		5	5	1	11
Other and not known	27		54	1	1	8	1	9	2	22	24	7	55

(1) As of 2011 including local train (in Jerusalem).

**לוח 3.03 - כלי רכב המעורבים בתאונות דרכים, לפי חומרה,
השתייכות הרכב וסוג הרכב**

2013													סוג רכב	חומרה והשתייכות הרכב
משאית מעל 3.5 טונות (משקל כולל)					משאית עד 3.5 טונות (משקל כולל)			רכב פרטי, לפי נפח מנוע (סמ"ק)				סך כולל		
Truck over 3.5 tons (gross weight)					Truck up to 3.5 tons (gross weight)			Private car, by engine capacity (cc)						
34.0+	16.0- 33.9	12.1- 15.9	3.6- 12.0	סך הכל Total	לא אחוד Pickup	אחוד Van	סך הכל Total	1,601+	1,301 1,600	עד Up to 1,300	סך הכל Total			
97	180	85	378	740	566	1,120	1,686	3,808	10,239	1,445	15,655	23,091	כל כלי הרכב	
						2	2	3	42	צבאי ומגויס	
					17	10	27	86	158	משטירתי	
								1	4	2	7	7	שכור	
								1			1	1	"לי" בזמן נהיגה	
													גנוב	
								2	3	לוחית זרה	
								1	5	דיפלומטי / או"ם	
					1		1	1	3	רשום ברשות	
97	180	85	378	740	547	1,108	1,655	3,806	10,235	1,443	15,554	22,843	הפלסטינית	
					1		1					29	ישראלי אחר	
													לא ידוע	
15	19	11	21	66	14	34	48	59	135	13	211	425	תאונות קטלניות	
								1	1	צבאי ומגויס	
								1	2	משטירתי	
													שכור	
													"לי" בזמן נהיגה	
													גנוב	
													לוחית זרה	
													דיפלומטי / או"ם	
													רשום ברשות	
15	19	11	21	66	14	34	48	59	135	13	209	421	הפלסטינית	
												1	ישראלי אחר	
													לא ידוע	
13	36	12	53	114	61	102	163	303	719	92	1,127	2,153	תאונות קשות	
								1	3	צבאי ומגויס	
					2	1	3	5	15	משטירתי	
													שכור	
													"לי" בזמן נהיגה	
													גנוב	
													לוחית זרה	
													דיפלומטי / או"ם	
													רשום ברשות	
13	36	12	53	114	59	101	160	303	719	92	1,121	2,132	הפלסטינית	
												3	ישראלי אחר	
													לא ידוע	
69	125	62	304	560	491	984	1,475	3,446	9,385	1,340	14,317	20,513	תאונות קלות	
						2	2	1	38	צבאי ומגויס	
					15	9	24	80	141	משטירתי	
								1	4	2	7	7	שכור	
								1			1	1	"לי" בזמן נהיגה	
													גנוב	
								2	3	לוחית זרה	
								1	5	דיפלומטי / או"ם	
													רשום ברשות	
					1		1	1	3	הפלסטינית	
69	125	62	304	560	474	973	1,447	3,444	9,381	1,338	14,224	20,290	ישראלי אחר	
					1		1					25	לא ידוע	

(1) החל משנת 2011 כולל רכבת מקומית (בירושלים).

**TABLE 3.03 - VEHICLES INVOLVED IN ROAD ACCIDENTS, BY SEVERITY,
CATEGORY OF VEHICLE AND TYPE OF VEHICLE**

2013													
Severity and category of vehicle	Type of vehicle	אחר	רכבת	אופניים	טרקטור	רכב עבודה	מונית	אוטובוס זעיר	אוטובוס	אופנוע, לפי נפח מנוע (סמ"ק)			
	Other	(1)	Bicycle	Tractor	Service vehicle	Taxi	Minibus	Bus	401+	Motorcycle, by engine capacity (cc)			סך הכל
										126-400	51-125	Up to 50	
													Total
All vehicles	813	7	336	87	19	677	207	495	284	731	1,197	157	2,369
Military	37												
Police	8			1								36	36
Rented													
"L" during lesson													
Stolen													
Foreign licence	1												
Diplomatic or U.N.	4												
Registered in the													
Palestinian Authority	1												
Other Israeli vehicle	743	7	335	80	18	677	207	494	284	731	1,197	121	2,333
Not known	19		1	6	1			1					
Fatal Accidents	4		13	3	1	8	7	23	17	12	10	2	41
Military													
Police												1	1
Rented													
"L" during lesson													
Stolen													
Foreign licence													
Diplomatic or U.N.													
Registered in the													
Palestinian Authority													
Other Israeli vehicle	4		13	3		8	7	23	17	12	10	1	40
Not known					1								
Serious accidents	87	2	93	33	4	47	28	84	72	109	163	27	371
Military	2												
Police												7	7
Rented													
"L" during lesson													
Stolen													
Foreign licence													
Diplomatic or U.N.													
Registered in the													
Palestinian Authority													
Other Israeli vehicle	83	2	93	32	4	47	28	84	72	109	163	20	364
Not known	2			1									
Slight accidents	722	5	230	51	14	622	172	388	195	610	1,024	128	1,957
Military	35												
Police	8			1								28	28
Rented													
"L" during lesson													
Stolen													
Foreign licence	1												
Diplomatic or U.N.	4												
Registered in the													
Palestinian Authority	1												
Other Israeli vehicle	656	5	229	45	14	622	172	387	195	610	1,024	100	1,929
Not known	17		1	5				1					

(1) As of 2011 including local train (in Jerusalem).

לוח 3.04 - כלי רכב המעורבים בתאונות דרכים, לפי חומרה, שנת ייצור
וסוג הרכב

2013													סוג רכב	חומרה ושנת ייצור (1)	
משאית מעל 3.5 טונות (משקל כולל) Truck over 3.5 tons (gross weight)					משאית עד 3.5 טונות (משקל כולל) Truck up to 3.5 tons (gross weight)			רכב פרטי, לפי נפח מנוע (סמ"ק) Private car, by engine capacity (cc)				סך כולל			
34.0+	16.0- 33.9	12.1- 15.9	3.6- 12.0	סך הכל Total	לא אחוד Pickup	אחוד Van	סך הכל Total	1,601+	1,301- 1,600	עד 1,300 Up to	סך הכל Total				Grand Total
97	180	85	378	740	566	1,120	1,686	3,808	10,239	1,445	15,655	23,091	כל כלי הרכב		
4	15	2	21	42	11	20	31	124	316	173	626	1,061	2013		
6	26	4	55	91	25	52	77	244	760	257	1,295	2,059	2012		
6	32	4	49	91	24	62	86	286	726	247	1,280	2,025	2011		
8	26	5	45	84	23	44	67	298	869	86	1,271	1,887	2010		
6	9	6	36	57	25	29	54	260	663	48	982	1,516	2009		
6	22	16	42	86	65	110	175	530	1,326	89	1,952	2,737	2008		
6	9	5	31	51	26	99	125	233	538	53	825	1,250	2007		
8	6	7	21	42	27	97	124	215	662	25	902	1,229	2006		
7	3	4	16	30	26	101	127	166	564	32	762	1,015	2005		
2	2	6	6	16	30	87	117	152	431	26	609	820	2004		
4	2	6	7	19	26	72	98	138	347	45	530	717	2003		
5	7	3	8	23	36	82	118	199	356	48	603	783	2002		
9	5	3	12	29	32	71	103	216	548	76	840	1,051	2001		
7	5	4	10	26	26	46	72	177	365	69	611	762	2000		
2		1	3	6	38	31	69	148	342	36	526	630	1999		
3	1	1	3	8	23	27	50	131	298	42	471	561	1998		
	2	1	3	6	21	27	48	88	314	16	418	494	1997		
3	2	3	3	11	25	12	37	91	286	21	398	466	1996		
2	1	1	1	5	20	16	36	43	169	11	223	273	1995		
3	5	3	6	17	31	33	64	69	359	45	473	589	עד 1994		
					6	2	8				58	1,166	לא ידוע		
15	19	11	21	66	14	34	48	59	135	13	211	425	תאונות קטלניות		
1	1		2	4		1	1	3	6	4	13	23	2013		
			3	3	1	1	2	3	8		11	25	2012		
1	2		1	4				4	4	2	10	23	2011		
2	5		4	11		3	3	2	10	1	14	35	2010		
	2	2	1	5	1	2	3	2	6		8	23	2009		
1	4	2	2	9	1	1	2	4	21	1	26	47	2008		
2	1		3	6		3	3	4	6		10	27	2007		
1	2	3	1	7		4	4	3	15		18	33	2006		
		1		1	2	2	4	7	7	1	15	24	2005		
1				1	1	2	3	2	4		6	10	2004		
		2	1	3		1	1	2	1		3	9	2003		
						3	3	2	4	1	7	11	2002		
3				3	1	2	3	7	6		13	24	2001		
	1		1	2		4	4	4	5		9	18	2000		
1				1	2	1	3	3	6	1	10	14	1999		
1			1	2	1		1	2	5		7	12	1998		
		1		1		3	3	2	6	1	9	15	1997		
						1	1	1	3		4	6	1996		
1				1					5		5	6	1995		
	1		1	2	2		2	2	7	1	10	16	עד 1994		
					2		2				3	24	לא ידוע		

**TABLE 3.04 - VEHICLES INVOLVED IN ROAD ACCIDENTS, BY SEVERITY,
YEAR OF PRODUCTION AND TYPE OF VEHICLE**

2013														
Severity and year of production (1)	Type of vehicle	אחר	רכבת	אופניים	טרקטור	רכב עבודה	מונית	אוטובוס זעיר	אוטובוס	אופנוע, לפי נפח מנוע (סמ"ק)				
	Other	Train	Bicycle	Tractor	Service vehicle	Taxi	Minibus	Bus	Motorcycle, by engine capacity (cc)				סך הכל Total	
									401+	126-400	51-125	Up to 50		
All vehicles		813	7	336	87	19	677	207	495	284	731	1,197	157	2,369
2013		12			4	1	72	10	23	11	80	140	9	240
2012		9			8	2	124	21	30	22	115	255	10	402
2011		9			8	1	87	19	66	24	112	227	15	378
2010		7			9	1	109	13	49	28	75	168	6	277
2009		5			7	1	83	10	39	33	81	158	6	278
2008		13		1	4	2	104	23	38	26	119	188	6	339
2007		6			7	2	35	9	46	20	68	39	17	144
2006		7			5		31	9	33	20	33	8	15	76
2005		5			2		20	11	23	13	10	4	8	35
2004		3			3	1	7	16	15	11	6	5	11	33
2003		1					1	13	24	12	14		5	31
2002		2			1			7	14	7	3		5	15
2001		6			1			15	42	8	3		4	15
2000		3			1	3		9	24	8	1	3	1	13
1999		3				1		9	6	5	3	1	1	10
1998		4				1		6	11	8	1		1	10
1997		4			1			3	6	7		1		8
1996		5			1	1	1	3		5	3		1	9
1995		1			2				1	4			1	5
Up to 1994		2			10	2		1	2	12	4		2	18
Not known		706	7	335	13		3		3				33	33
Fatal Accidents		4		13	3	1	8	7	23	17	12	10	2	41
2013							2		1			2		2
2012							1		4		1	3		4
2011								2	2		3	2		5
2010					1		2		1	2		1		3
2009					1				3	1		2		3
2008							3		1	4	2			6
2007								1	3	2	2			4
2006									1	1	2			3
2005								1		2	1			3
2004														
2003									1		1			1
2002									1					
2001								2	2	1				1
2000								1	2					
1999														
1998									1	1				1
1997										2				2
1996										1				1
1995														
Up to 1994					1	1								
Not known		4		13									2	2

לוח 3.04 - כלי רכב המעורבים בתאונות דרכים, לפי חומרה, שנת ייצור וסוג הרכב (המשך)

2013													סוג רכב חומרה ושנת ייצור (1)
משאית מעל 3.5 טונות (משקל כולל) Truck over 3.5 tons (gross weight)					משאית עד 3.5 טונות (משקל כולל) Truck up to 3.5 tons (gross weight)			רכב פרטי, לפי נפח מנוע (סמ"ק) Private car, by engine capacity (cc)				סך כולל Grand Total	
34.0+	16.0- 33.9	12.1- 15.9	3.6- 12.0	סך הכל Total	לא אחוד Pickup	אחוד Van	סך הכל Total	1,601+	1,301- 1,600	עד 1,300 Up to 1,300	סך הכל Total		
13	36	12	53	114	61	102	163	303	719	92	1,127	2,153	תאונות קשות
	5		6	11	1	2	3	13	26	14	55	100	2013
1	7		11	19	3	2	5	10	54	18	83	180	2012
	7	1	9	17	1	5	6	24	47	17	90	211	2011
	5		3	8	3	5	8	30	61	12	104	190	2010
1	1	1	4	7	4	3	7	15	41	2	59	127	2009
1	3	1	6	11	8	6	14	39	94	3	136	240	2008
	4		5	9	1	11	12	16	32	1	49	110	2007
2		2	1	5	1	13	14	19	46	2	67	109	2006
			1	1	2	11	13	11	25	3	39	68	2005
		1		1	2	12	14	5	27	1	33	59	2004
1		1	2	4	2	6	8	11	36	1	48	68	2003
1	1	1		3	5	3	8	16	26	1	43	64	2002
3	1	1	1	6	6	5	11	24	36	4	64	89	2001
1	1		1	3	8	1	9	16	17	4	37	60	2000
			1	1	1	5	6	16	33	2	51	66	1999
			1	1	6	4	10	14	17		31	51	1998
					1	3	4	5	18	2	25	34	1997
		1		1	2		2	5	27	2	34	41	1996
	1		1	2	1	3	4	8	18		26	35	1995
2		2		4	2	2	4	6	38	3	47	65	עד 1994
					1		1				6	186	לא ידוע
69	125	62	304	560	491	984	1,475	3,446	9,385	1,340	14,317	20,513	תאונות קלות
3	9	2	13	27	10	17	27	108	284	155	558	938	2013
5	19	4	41	69	21	49	70	231	698	239	1,201	1,854	2012
5	23	3	39	70	23	57	80	258	675	228	1,180	1,791	2011
6	16	5	38	65	20	36	56	266	798	73	1,153	1,662	2010
5	6	3	31	45	20	24	44	243	616	46	915	1,366	2009
4	15	13	34	66	56	103	159	487	1,211	85	1,790	2,450	2008
4	4	5	23	36	25	85	110	213	500	52	766	1,113	2007
5	4	2	19	30	26	80	106	193	601	23	817	1,087	2006
7	3	3	15	28	22	88	110	148	532	28	708	923	2005
1	2	5	6	14	27	73	100	145	400	25	570	751	2004
3	2	3	4	12	24	65	89	125	310	44	479	640	2003
4	6	2	8	20	31	76	107	181	326	46	553	708	2002
3	4	2	11	20	25	64	89	185	506	72	763	938	2001
6	3	4	8	21	18	41	59	157	343	65	565	684	2000
1		1	2	4	35	25	60	129	303	33	465	550	1999
2	1	1	1	5	16	23	39	115	276	42	433	498	1998
	2		3	5	20	21	41	81	290	13	384	445	1997
3	2	2	3	10	23	11	34	85	256	19	360	419	1996
1		1		2	19	13	32	35	146	11	192	232	1995
1	4	1	5	11	27	31	58	61	314	41	416	508	עד 1994
					3	2	5				49	956	לא ידוע

(1) החל משנת 2009, לפי שנת העלייה על הכביש.

(2) החל משנת 2011 כולל רכבת מקומית (בירושלים).

**TABLE 3.04 - VEHICLES INVOLVED IN ROAD ACCIDENTS, BY SEVERITY,
YEAR OF PRODUCTION AND TYPE OF VEHICLE (Cont.)**

2013														
Severity and year of production (1)	Type of vehicle	אחר Other	רכבת (2) Train	אופניים Bicycle	טרקטור Tractor	רכב עבודה Service vehicle	מונית Taxi	אוטובוס זעיר Minibus	אוטובוס Bus	אופנוע, לפי נפח מנוע (סמ"ק)				סך הכל Total
										Motorcycle, by engine capacity (cc)				
										401+	126-400	51-125	עד 50 Up to 50	
Serious accidents	87	2	93	33	4	47	28	84	72	109	163	27	371	
2013	1			2		3		1	2	8	12	2	24	
2012				5		3	4	3	4	18	35	1	58	
2011	1			3		15	5	13	5	21	32	3	61	
2010	1			2		10		7	9	13	27	1	50	
2009	2			1		4	2	6	10	11	18		39	
2008			1	3		6	3	10	4	16	33	3	56	
2007	2			5		1	1	10	5	8	4	4	21	
2006				2		3		5	5	5	1	2	13	
2005	2					2	3	6	1	1			2	
2004				1			1	4	2	1	1	1	5	
2003							1	3	3	1			4	
2002							3	2	2	2		1	5	
2001				1				5	1	1			2	
2000					2		1	4	4				4	
1999							2	1	3	2			5	
1998	1				1			3	4				4	
1997	1			1				1	2				2	
1996				1			1		1	1			2	
1995				1					2				2	
Up to 1994	1			4	1		1		3				3	
Not known	75	2	92	1								9	9	
Slight accidents	722	5	230	51	14	622	172	388	195	610	1,024	128	1,957	
2013	11			2	1	67	10	21	9	72	126	7	214	
2012	9			3	2	120	17	23	18	96	217	9	340	
2011	8			5	1	72	12	51	19	88	193	12	312	
2010	6			6	1	97	13	41	17	62	140	5	224	
2009	3			5	1	79	8	30	22	70	138	6	236	
2008	13			1	2	95	20	27	18	101	155	3	277	
2007	4			2	2	34	7	33	13	58	35	13	119	
2006	7			3		28	9	27	14	26	7	13	60	
2005	3			2		18	7	17	10	8	4	8	30	
2004	3			2	1	7	15	11	9	5	4	10	28	
2003	1					1	12	20	9	12		5	26	
2002	2			1			4	11	5	1		4	10	
2001	6						13	35	6	2		4	12	
2000	3			1	1		7	18	4	1	3	1	9	
1999	3				1		7	5	2	1	1	1	5	
1998	3						6	7	3	1		1	5	
1997	3						3	5	3		1		4	
1996	5				1	1	2		3	2		1	6	
1995	1			1				1	2			1	3	
Up to 1994	1			5				2	9	4		2	15	
Not known	627	5	230	12		3		3				22	22	

(1) As of 2009, by the year of registration.

(2) As of 2011 including local train (in Jerusalem).

TABLE 3.05 - VEHICLES INVOLVED IN ROAD ACCIDENTS,
BY LOCALITY AND TYPE OF VEHICLEלוח 3.05 - כלי רכב המעורבים בתאונות
דרכים, לפי יישוב וסוג הרכב

2013									
Type of vehicle	אחר	אופניים	אופנוע	אוטובוס זעיר	אוטובוס	משאית	רכב פרטי	סך הכל	סוג רכב
Locality	Other	Bicycle	Motor-cycle	Minibus	Bus	Truck	Private car	Total	יישוב
Total	1,603	336	2,369	207	495	2,426	15,655	23,091	סך הכל
On non-urban roads	283	41	359	84	85	994	4,741	6,587	בדרכים לא-עירוניות
On urban roads	1,320	295	2,010	123	410	1,432	10,914	16,504	בדרכים עירוניות
In localities with 10,000 residents and over									ביישובים המונים 10,000 תושבים ויותר
Jerusalem	132	24	215	19	80	148	1,020	1,638	ירושלים
Tel Aviv-Yafo	325	98	483	16	78	189	1,305	2,494	תל אביב-יפו
Haifa	55	4	77	4	29	82	777	1,028	חיפה
Rishon LeZiyyon	44	7	76	1	5	47	360	540	ראשון לציון
Ashdod	32	7	34	5	10	56	412	556	אשדוד
Petah Tiqwa	31	12	131	5	17	43	486	725	פתח תקווה
Abu Sinan			1			1	3	5	אבו סנאן
Even Yehuda	1		4				7	12	אבן יהודה
Umm Al-Fahm	9	2	3		3	9	43	69	אום אל-פחם
Ofaqim	4	1	2	1		2	17	27	אופקים
Or Yehuda	6	2	5		1	8	47	69	אור יהודה
Or Aqiva		2	1		1	4	24	32	אור עקיבא
Azor	2		2	1		5	11	21	אזור
Elat	17	1	17	1	2	16	51	105	אילת
Iksal	1	2				1	3	7	אכסאל
El'ad	1	1	3		2	3	10	20	אלעד
I'billin						1	6	7	אעבלין
Ashqelon	30	2	17	6	10	38	210	313	אשקלון
Baqa Al-Gharbiyye	3		6	1	1	10	47	68	באקה אל-גרבייה
Be'er ya'aqov	2	2	2			1	13	20	באר יעקב
Be'er Sheva	66	1	28	8	16	56	489	664	באר שבע
Bet Jann	1			1	2	2	5	11	בית ג'ן
Bet She'an			3		1	2	24	30	בית שאן
Bet Shemesh	3		8	2	5	9	43	70	בית שמש
Bene Beraq	27	9	40	2	14	31	160	283	בני ברק
Binyamina-Giv'at Ada	1	1	1				9	12	בנימינה-גבעת עדה
Bat Yam	47	6	57	4	9	29	239	391	בת ים
Giv'at Shemu'el	1		4		1	1	22	29	גבעת שמואל
Giv'atayim	7	2	22		1	3	63	98	גבעתיים
Judeide-Maker		3	7			7	28	45	ג'דידה-מכר
Gedera	5	1	6			1	15	28	גדרה
Gan Yavne	3		9			5	43	60	גן יבנה
Ganne Tiqwa	1					1	8	10	גני תקווה
Jisr Az-Zarqa	1					1	12	14	גיסר א-זרקא
Jatt	1					1	10	12	גית
Daliyat Al-Karmel	2		2			3	25	32	דאלית אל-כרמל
Deir Al-Asad	1					2	12	15	דייר אל-אסד
Dimona	4		3			1	25	33	דימונה
Hod HaSharon	5	2	18		1	4	69	99	הוד השרון
Herzliyya	12	7	17		6	15	148	205	הרצלייה
Zikhron Ya'aqov	3	1	1		1	3	28	37	זכרון יעקב
Hadera	13	4	25	2	7	28	262	341	חדרה
Holon	47	8	87	3	10	39	347	541	חולון
Hura	1						2	3	חורה
Tiberias	9		12	1	2	16	84	124	טבריה
Tur'an						2	1	3	טורעאן
Tayibe	4	1	2	1	1	4	46	59	טייבה
Tire	3		2			4	28	37	טירה
Tirat Karmel	1	1	2			3	21	28	טירת כרמל
Tamra	2		3		1	1	26	33	טמרה
Yavne	1	3	7	1	3	9	53	77	יבנה
Yehud	1	1	1			1	24	28	יהוד
Yafi	2			2	3	7	23	37	יפיע
Yoqne'am Illit	2				2	2	13	19	יקנעם עילית
Yirka	1	1		1		1	21	25	ירכא

TABLE 3.05 - VEHICLES INVOLVED IN ROAD ACCIDENTS,
BY LOCALITY
AND TYPE OF VEHICLE (Cont.)לוח 3.05 - כלי רכב המעורבים בתאונות
דרכים, לפי יישוב
(וסוג הרכב) (המשך)

Locality	Type of vehicle	2013							סך הכל	סוג רכב	יישוב
		אחר	אופניים	אופנוע	אוטובוס זעיר	אוטובוס	משאית	רכב פרטי			
		Other	Bicycle	Motor-cycle	Minibus	Bus	Truck	Private car	Total		
Kabul				1	1		2	11	15		כאבול
Kuseife								7	7		כסיפה
Kefar Yona		1		2				9	12		כפר יונה
Kafar Kanna			1				3	14	18		כפר כנא
Kafar Manda							1	7	8		כפר מנדא
Kefar Sava		9	5	35	1	2	16	165	233		כפר סבא
Kafar Qasem		2			1		4	16	23		כפר קאסם
Kafar Qara		3		3			4	33	43		כפר קרע
Karmi'el		1		5	3	10	7	80	106		כרמיאל
Lod		13	3	10	2	1	8	68	105		לוד
Laqye								1	1		לקיה
Mevasseret Ziyon				1		1	2	14	18		מבשרת ציון
Mughar		1					6	26	33		מגאר
Majd Al-Kurum		1						13	14		מגיד אל-כרום
Migdal HaEmeq		1		1		1	1	24	28		מגדל העמק
Majdal Shams				1			1	1	2		מגידל שמש
Modi'in-Makkabbim-Re'ut		5		17		3	14	80	119		מודיעין-מכבים-רעות
Mazkeret Batya				3			1	1	5		מזכרת בתיה
Ma'alot-Tarshiha		1		4			1	28	34		מעלות-תרשיחא
Nahariyya		7	2	17	1	2	5	79	113		נהרייה
Nahef					1		2	7	10		נחף
Nes Ziyona		2		13			7	36	58		נס ציונה
Nazareth		8	2	8		1	23	144	186		נצרת
Nazerat Illit		5		6	2	5	6	62	86		נצרת עילית
Nesher		1		3	2		11	51	68		נשר
Netivot		2				2	2	38	44		נתיבות
Netanya		31	6	72	5	3	36	336	489		נתניה
Sakhnin		4		1			8	55	68		סחינן
Ein Mahel		1	1					2	4		עין מאהל
Akko		18	3	8	1	3	13	85	131		עכו
Isifya		5	1	1			1	19	27		עספיא
Afula		3		6		3	5	95	112		עפולה
Arrabe		1					2	10	13		עראבה
Arad		3		1			2	7	13		ערד
Ar'ara			1	1			1	20	23		ערערה
Ar'ara-BaNegev			1					1	2		ערערה-בנגב
Fureidis				1		1	2	1	5		פורידיס
Pardes Hanna-Karkur		7	1	11	1	2	12	93	127		פרדס חנה-כרכור
Zefat		5		2		2	3	41	53		צפת
Qadima-Zoran		2		4			1	9	16		קדימה-צורן
Qalansawe		4		3			4	14	25		קלנסווה
Qiryat Ono		4		7		3	3	44	61		קריית אונו
Qiryat Atta		14	2	9	2	3	11	97	138		קריית אתא
Qiryat Bialik		2	2	2			5	49	60		קריית ביאליק
Qiryat Gat		5	2	3		1	12	76	99		קריית גת
Qiryat Tiv'on		2		2			1	13	18		קריית טבעון
Qiryat Yam		7	1	8	1	4	8	76	105		קריית ים
Qiryat Motzkin		4		4			3	39	50		קריית מוצקין
Qiryat Mal'akhi			1				4	22	27		קריית מלאכי
Qiryat Eqron		2		4		1	4	25	36		קריית עקרון
Qiryat Shemona		7		2			11	49	69		קריית שמונה
Rosh HaAyin		3	2	13		1	4	53	76		ראש העין
Rahat		7	1			1	11	17	37		רהט
Rehovot		17	8	70	1	5	29	218	348		רחובות
Reine				2	1		4	28	35		ריינה
Ramla		8		12		2	11	57	90		רמלה
Ramat Gan		46	10	92	2	11	24	279	464		רמת גן
Ramat HaSharon		4	3	8		1	5	51	72		רמת השרון
Ra'annana		11	4	27		1	7	109	159		רעננה
Sederot		3		2			2	22	29		שדרות
Shoham			1	2			1	5	9		שוהם
Shefar'am		4	1	1		1	7	44	58		שפרעם
Tel Mond		1						12	13		תל מונד
Tel Sheva							3	8	11		תל שבע
In other localities - total		49	11	53	7	8	87	439	654		ביתר היישובים - סך הכל

לוח 3.06 - כלי רכב המעורבים בתאונות דרכים, לפי סוג דרך, חומרה, חודש, סוג הרכב וסוג הבעלות

2013									
משאית עד 3.5 טונות (משקל כולל)				רכב פרטי					סוג רכב ובעלות
Truck up to 3.5 tons (gross weight)				Private car					
חברה	חברת החכרה (2)	פרטית	סך הכל (1)	השכרה	חברה	חברת החכרה	פרטית	סך הכל (1)	
Company	Leasing	Private	Total	Rental	Company	Leasing	Private	Total	סוג דרך והחומרה
42,062	7,824	205,080	256,659	31,605	109,942	211,148	1,985,992	2,338,687	סך הכל כלי רכב במצבה
322	56	1,296	1,686	231	1,217	1,101	13,060	15,655	סך הכל כלי רכב מעורבים בתאונות
8		38	48	7	13	12	178	211	קטלניות
30	4	127	163	19	72	91	941	1,127	קשות
284	52	1,131	1,475	205	1,132	998	11,941	14,317	קלות
189	37	825	1,058	143	785	737	9,209	10,914	דרך עירונית
5		17	22	1	5	4	73	84	קטלניות
16	3	70	91	12	35	55	598	703	קשות
168	34	738	945	130	745	678	8,538	10,127	קלות
106	15	318	440	80	463	421	4,304	5,285	בצומת
3		3	6		2	2	24	28	קטלניות
9		16	25	3	12	32	190	238	קשות
94	15	299	409	77	449	387	4,090	5,019	קלות
83	22	507	618	63	322	316	4,905	5,629	לא בצומת
2		14	16	1	3	2	49	56	קטלניות
7	3	54	66	9	23	23	408	465	קשות
74	19	439	536	53	296	291	4,448	5,108	קלות
133	19	471	628	88	432	364	3,851	4,741	דרך לא-עירונית
3		21	26	6	8	8	105	127	קטלניות
14	1	57	72	7	37	36	343	424	קשות
116	18	393	530	75	387	320	3,403	4,190	קלות
39	7	138	186	33	161	150	1,344	1,689	בצומת
		2	2	2	1	2	21	26	קטלניות
1	1	10	12	2	5	8	77	92	קשות
38	6	126	172	29	155	140	1,246	1,571	קלות
94	12	333	442	55	271	214	2,507	3,052	לא בצומת
3		19	24	4	7	6	84	101	קטלניות
13		47	60	5	32	28	266	332	קשות
78	12	267	358	46	232	180	2,157	2,619	קלות
חודש									
34	6	126	166	13	91	88	1,184	1,380	ינואר
24	5	93	122	13	91	86	982	1,175	פברואר
26	4	111	143	13	89	86	1,101	1,293	מרס
22	4	89	116	18	76	68	961	1,130	אפריל
20	5	105	131	11	106	86	1,072	1,279	מאי
17	5	137	160	27	97	88	1,148	1,365	יוני
33	3	99	137	32	106	79	1,178	1,399	יולי
30	6	110	146	21	118	110	1,112	1,362	אוגוסט
32	4	105	141	17	89	100	988	1,196	ספטמבר
30	3	121	154	27	134	112	1,223	1,500	אוקטובר
30	2	107	143	19	120	112	1,048	1,301	נובמבר
24	9	93	127	20	100	86	1,063	1,275	דצמבר

(1) כולל רכב בבעלות לא ידועה.

(2) כולל רכב בבעלות השכרה.

(3) מרבית כלי הרכב בבעלות חברות.

**TABLE 3.06 - VEHICLES INVOLVED IN ROAD ACCIDENTS, BY TYPE OF ROAD,
SEVERITY, MONTH, TYPE OF VEHICLE AND TYPE OF OWNERSHIP**

2013												
Type of vehicle and ownership Type of road and severity	מונית			אוטובוס			אופנוע			משאית מעל 3.5 טונות (משקל כולל)		
	Taxi			Bus			Motorcycle			Truck over 3.5 tons (gross weight)		
	חברה	פרטית	סך הכל	פרטית	חברה	סך הכל	בעלות אחרת	פרטית	סך הכל	בעלות אחרת	פרטית	סך הכל
	Company	Private	(1)	Private	Company	(1)	Other (3)	Private	(1)	Other (3)	Private	(1)
Total vehicles in inventory	402	19,419	19,821	1,717	15,200	16,917	8,990	112,228	121,218	46,736	31,683	78,419
Total vehicles involved in accidents	13	661	677	32	462	495	329	2,014	2,369	494	246	740
Fatal	2	6	8	1	22	23	4	36	41	43	23	66
Serious	1	46	47	2	82	84	31	331	371	74	40	114
Slight	10	609	622	29	358	388	294	1,647	1,957	377	183	560
Urban road	11	576	590	20	389	410	299	1,687	2,010	240	134	374
Fatal	1	5	6		15	15	1	14	15	9	11	20
Serious	1	32	33	2	70	72	24	226	258	27	20	47
Slight	9	539	551	18	304	323	274	1,447	1,737	204	103	307
At intersection	7	328	336	7	162	169	124	710	844	91	58	149
Fatal		3	3		9	9	1	8	9	3	3	6
Serious		13	13		21	21	9	94	105	7	13	20
Slight	7	312	320	7	132	139	114	608	730	81	42	123
Not at intersection	4	248	254	13	227	241	175	977	1,166	149	76	225
Fatal	1	2	3		6	6	0	6	6	6	8	14
Serious	1	19	20	2	49	51	15	132	153	20	7	27
Slight	2	227	231	11	172	184	160	839	1,007	123	61	184
Non-urban road	2	85	87	12	73	85	30	327	359	254	112	366
Fatal	1	1	2	1	7	8	3	22	26	34	12	46
Serious		14	14		12	12	7	105	113	47	20	67
Slight	1	70	71	11	54	65	20	200	220	173	80	253
At intersection		38	38	7	27	34	4	58	62	56	29	85
Fatal		1	1	1	1	2	2	4	6	5	2	7
Serious		4	4		4	4	0	14	14	4	2	6
Slight		33	33	6	22	28	2	40	42	47	25	72
Not at intersection	2	47	49	5	46	51	26	269	297	198	83	281
Fatal	1		1		6	6	1	18	20	29	10	39
Serious		10	10		8	8	7	91	99	43	18	61
Slight	1	37	38	5	32	37	18	160	178	126	55	181
Month												
January		65	65	4	47	51	29	177	209	30	27	57
February	1	40	41		38	38	19	147	166	42	27	69
March	2	56	58	1	49	50	22	156	179	40	20	60
April	1	60	61	4	38	42	23	143	168	39	18	57
May		47	47	3	37	40	17	169	193	49	15	64
June	2	62	65	3	38	41	27	163	191	44	20	64
July		54	54	1	38	39	43	205	250	56	18	74
August		69	69	1	29	30	37	187	227	28	17	45
September	1	60	61	2	39	41	36	167	204	32	18	50
October	2	59	62	4	37	41	23	202	227	47	29	76
November	1	43	44	4	34	39	27	170	199	44	21	65
December	3	46	50	5	38	43	26	128	156	43	16	59

(1) Including type of ownership not known.

(2) Including rental or touring.

(3) Most of the vehicles are owned by companies.

לוח 3.07 - כלי רכב המעורבים בתאונות דרכים, לפי סוג דרך,
חומרה, חודש, סוג הרכב וגילו

2013												
משאית עד 3.5 טונות (משקל כולל)						רכב פרטי						סוג רכב וגילו סוג דרך וחומרה
Truck up to 3.5 tons (gross weight)						Private car						
13+	10-12	7-9	4-6	עד Up to 3	סך הכל (1) Total	13+	10-12	7-9	4-6	עד Up to 3	סך הכל (1) Total	
71,714	49,924	54,821	44,399	35,801	256,659	395,831	276,744	311,330	557,269	797,513	2,338,687	סך הכל כלי רכב במצבה
376	319	368	354	261	1,686	3,120	1,973	2,273	3,759	4,472	15,655	סך הכל כלי רכב מעורבים בתאונות
14	7	11	8	6	48	54	23	39	44	48	211	קטלניות
39	27	41	33	22	163	251	155	139	244	332	1,127	קשות
323	285	316	313	233	1,475	2,815	1,795	2,095	3,471	4,092	14,317	קלות
229	195	242	217	169	1,058	2,099	1,368	1,606	2,670	3,123	10,914	דרך עירונית
10	4	3	3	2	22	25	8	20	12	18	84	קטלניות
23	11	27	17	12	91	152	85	89	156	216	703	קשות
196	180	212	197	155	945	1,922	1,275	1,497	2,502	2,889	10,127	קלות
73	83	117	91	75	440	835	624	775	1,327	1,705	5,285	בצומת
1	1	1	2	1	6	7	4	6	3	8	28	קטלניות
5	2	8	6	4	25	42	25	21	64	85	238	קשות
67	80	108	83	70	409	786	595	748	1,260	1,612	5,019	קלות
156	112	125	126	94	618	1,264	744	831	1,343	1,418	5,629	לא בצומת
9	3	2	1	1	16	18	4	14	9	10	56	קטלניות
18	9	19	11	8	66	110	60	68	92	131	465	קשות
129	100	104	114	85	536	1,136	680	749	1,242	1,277	5,108	קלות
147	124	126	137	92	628	1,021	605	667	1,089	1,349	4,741	דרך לא-עירונית
4	3	8	5	4	26	29	15	19	32	30	127	קטלניות
16	16	14	16	10	72	99	70	50	88	116	424	קשות
127	105	104	116	78	530	893	520	598	969	1,203	4,190	קלות
41	33	46	38	28	186	306	194	241	401	544	1,689	בצומת
1	1				2	5	4	4	5	7	26	קטלניות
1	3	4	3	1	12	17	14	12	18	31	92	קשות
39	29	42	35	27	172	284	176	225	378	506	1,571	קלות
106	91	80	99	64	442	715	411	426	688	805	3,052	לא בצומת
3	2	8	5	4	24	24	11	15	27	23	101	קטלניות
15	13	10	13	9	60	82	56	38	70	85	332	קשות
88	76	62	81	51	358	609	344	373	591	697	2,619	קלות
41	36	32	38	19	166	275	183	205	323	389	1,380	חודש
20	23	30	26	22	122	256	148	177	273	317	1,175	ינואר
32	30	27	31	22	143	278	159	179	331	342	1,293	פברואר
24	18	31	26	16	116	241	143	167	295	277	1,130	מרס
32	24	32	24	17	131	266	158	179	323	349	1,279	אפריל
46	20	42	26	26	160	257	174	202	342	382	1,365	מאי
32	29	26	31	18	137	292	164	204	335	399	1,399	יוני
36	32	28	28	22	146	251	158	184	320	448	1,362	יולי
32	23	33	23	30	141	229	156	171	278	359	1,196	אוגוסט
32	37	35	26	23	154	295	187	213	343	456	1,500	ספטמבר
32	28	27	32	23	143	237	169	199	303	390	1,301	אוקטובר
17	19	25	43	23	127	243	174	193	293	364	1,275	נובמבר
												דצמבר

TABLE 3.07 - VEHICLES INVOLVED IN ROAD ACCIDENTS, BY TYPE OF ROAD, SEVERITY, MONTH, TYPE AND AGE OF VEHICLE

2013												
Type and age of vehicle Type of road and severity	אופנוע						משאית מעל 3.5 טונות (משקל כולל)					
	Motorcycle						Truck over 3.5 tons (gross weight)					
	13+	10-12	7-9	4-6	עד Up to 3	סך הכל (1) Total	13+	10-12	7-9	4-6	עד 3	סך הכל (1) Total
Total vehicles in inventory	8,343	5,814	12,041	42,078	52,942	121,218	11,526	9,405	9,732	18,161	29,595	78,419
Total vehicles involved in accidents	73	61	144	761	1,297	2,369	79	71	88	194	308	740
Fatal	4	2	6	13	14	41	9	6	9	20	22	66
Serious	22	11	20	116	193	371	12	13	7	27	55	114
Slight	47	48	118	632	1,090	1,957	58	52	72	147	231	560
Urban road	52	51	121	658	1,098	2,010	39	37	42	110	146	374
Fatal	1	2	3	4	5	15	4	2	2	8	4	20
Serious	12	9	14	87	128	258	6	3	3	13	22	47
Slight	39	40	104	567	965	1,737	29	32	37	89	120	307
At intersection	21	22	54	301	433	844	17	8	18	39	67	149
Fatal	1	1	2	3	2	9	2		1	2	1	6
Serious	2	4	6	43	48	105	2	2	2	6	8	20
Slight	18	17	46	255	383	730	13	6	15	31	58	123
Not at intersection	31	29	67	357	665	1,166	22	29	24	71	79	225
Fatal		1	1	1	3	6	2	2	1	6	3	14
Serious	10	5	8	44	80	153	4	1	1	7	14	27
Slight	21	23	58	312	582	1,007	16	26	22	58	62	184
Non-urban road	21	10	23	103	199	359	40	34	46	84	162	366
Fatal	3		3	9	9	26	5	4	7	12	18	46
Serious	10	2	6	29	65	113	6	10	4	14	33	67
Slight	8	8	14	65	125	220	29	20	35	58	111	253
At intersection	4	3	4	16	34	62	8	6	15	21	35	85
Fatal			1	2	2	6		1	1	2	3	7
Serious	2	1		2	9	14				2	4	6
Slight	2	2	3	12	23	42	8	5	14	17	28	72
Not at intersection	17	7	19	87	165	297	32	28	31	63	127	281
Fatal	3		2	7	7	20	5	3	6	10	15	39
Serious	8	1	6	27	56	99	6	10	4	12	29	61
Slight	6	6	11	53	102	178	21	15	21	41	83	181
Month												
January	4	5	13	68	115	209	4	5	10	20	18	57
February	7	7	6	62	84	166	12	6	9	14	28	69
March	5	3	12	57	101	179	8	2	7	19	24	60
April	8	2	12	61	82	168	7	4	8	13	25	57
May	9	3	13	61	100	193	6	9	8	19	22	64
June	4	9	12	65	100	191	3	8	9	22	22	64
July	6	7	15	76	141	250	8	4	11	18	33	74
August	8	4	13	73	125	227	5	6	4	13	17	45
September	10	4	15	57	116	204	6	3	6	12	23	50
October	6	7	15	77	120	227	6	10	7	19	34	76
November	4	4	10	55	124	199	8	6	4	11	36	65
December	2	6	8	49	89	156	6	8	5	14	26	59

לוח 3.07 - כלי רכב המעורבים בתאונות דרכים, לפי סוג דרך,
חומרה, חודש, סוג הרכב וגילו (המשך)

2013												סוג רכב וגילו סוג דרך וחומרה
אוטובוס זעיר						אוטובוס						
Minibus						Bus						
13+	10-12	7-9	4-6	עד Up to 3	סך הכל (1) Total	13+	10-12	7-9	4-6	עד Up to 3	סך הכל (1) Total	
3,243	2,661	1,944	2,771	3,619	14,238	2,317	1,995	1,999	4,410	6,196	16,917	סך הכל כלי רכב במצבה
31	35	36	42	63	207	50	80	71	123	168	495	סך הכל כלי רכב מעורבים בתאונות
1	2	1	1	2	7	3	4	1	7	8	23	קטלניות
5	4	4	6	9	28	9	10	15	26	24	84	קשות
25	29	31	35	52	172	38	66	55	90	136	388	קלות
16	17	23	33	34	123	39	70	59	104	135	410	דרך עירונית
1	2		1	1	5	3	4	1	4	3	15	קטלניות
3	1	2	3	3	12	9	9	12	22	20	72	קשות
12	14	21	29	30	106	27	57	46	78	112	323	קלות
7	5	10	14	19	55	14	40	24	40	50	169	בצומת
1			1	1	3	1	3	1	3	1	9	קטלניות
1			1	1	3	2	5	4	5	5	21	קשות
5	5	10	12	17	49	11	32	19	32	44	139	קלות
9	12	13	19	15	68	25	30	35	64	85	241	לא בצומת
	2				2	2	1		1	2	6	קטלניות
2	1	2	2	2	9	7	4	8	17	15	51	קשות
7	9	11	17	13	57	16	25	27	46	68	184	קלות
15	18	13	9	29	84	11	10	12	19	33	85	דרך לא-עירונית
		1		1	2				3	5	8	קטלניות
2	3	2	3	6	16		1	3	4	4	12	קשות
13	15	10	6	22	66	11	9	9	12	24	65	קלות
6	5	6	3	12	32	4	3	1	12	14	34	בצומת
									1	1	2	קטלניות
				3	3			1	1	2	4	קשות
6	5	6	3	9	29	4	3		10	11	28	קלות
9	13	7	6	17	52	7	7	11	7	19	51	לא בצומת
		1		1	2				2	4	6	קטלניות
2	3	2	3	3	13		1	2	3	2	8	קשות
7	10	4	3	13	37	7	6	9	2	13	37	קלות
חודש												
5		1	5	4	15	3	5	12	17	14	51	ינואר
3	5	2	4	5	19	6	7	3	9	13	38	פברואר
3		3	1	3	10	4	14	8	13	10	50	מרס
2	4	3	3	3	15	3	9	7	11	12	42	אפריל
3	2	4	3	4	16	7	10	4	9	10	40	מאי
2	4	3	6	5	20	5	2	6	11	17	41	יוני
3	5	4	3	2	17	3	5	7	11	13	39	יולי
2	2	1	3	11	19	3	7	4	6	10	30	אוגוסט
3	4	1	3	4	15	3	6	9	6	17	41	ספטמבר
	3	4	2	5	14	5	7	4	7	17	41	אוקטובר
2	3	6	3	8	22	4	4	4	10	16	39	נובמבר
3	3	4	6	9	25	4	4	3	13	19	43	דצמבר

(1) כולל גיל לא ידוע.

TABLE 3.07 - VEHICLES INVOLVED IN ROAD ACCIDENTS, BY TYPE OF ROAD, SEVERITY, MONTH, TYPE AND AGE OF VEHICLE (Cont.)

2013											
Type and age of vehicle Type of road and severity	טרקטור						מונית				
	Tractor						Taxi				
	13+	10-12	7-9	4-6	עד Up to 3	סך הכל (1) Total	10+	7-9	4-6	עד Up to 3	סך הכל (1) Total
Total vehicles in inventory	17,087	2,509	3,984	6,128	10,327	40,035	132	1,164	5,395	13,130	19,821
Total vehicles involved in accidents	15	2	10	18	29	87	2	58	222	392	677
Fatal	1			1	1	3			3	5	8
Serious	7	1	3	9	12	33		5	11	31	47
Slight	7	1	7	8	16	51	2	53	208	356	622
Urban road	9	1	8	14	23	66	2	48	196	341	590
Fatal				1		1			2	4	6
Serious	4	1	2	8	10	26		3	9	21	33
Slight	5		6	5	13	39	2	45	185	316	551
At intersection			1		3	7	1	26	115	193	336
Fatal									1	2	3
Serious								2	3	8	13
Slight			1		3	7	1	24	111	183	320
Not at intersection	9	1	7	14	20	59	1	22	81	148	254
Fatal				1		1			1	2	3
Serious	4	1	2	8	10	26		1	6	13	20
Slight	5		5	5	10	32	1	21	74	133	231
Non-urban road	6	1	2	4	6	21		10	26	51	87
Fatal	1				1	2			1	1	2
Serious	3		1	1	2	7		2	2	10	14
Slight	2	1	1	3	3	12		8	23	40	71
At intersection		1	1			3		6	7	25	38
Fatal										1	1
Serious								1	1	2	4
Slight		1	1			3		5	6	22	33
Not at intersection	6		1	4	6	18		4	19	26	49
Fatal	1				1	2			1		1
Serious	3		1	1	2	7		1	1	8	10
Slight	2			3	3	9		3	17	18	38
Month											
January	1		1	1	3	6		7	23	35	65
February	1	1				4		2	15	24	41
March				2	2	6	1	8	19	30	58
April	1			2		4		6	28	27	61
May	3	1	1	1	1	8		3	11	33	47
June			2	2	5	9		7	21	36	65
July	1		1		6	9		3	17	34	54
August	4		1	2	2	10		2	26	41	69
September	1		1	1	1	4		8	23	30	61
October	2		1	5	1	10		7	13	41	62
November	1		1	2	4	10	1	2	14	27	44
December			1		4	7		3	12	34	50

(1) Including age not known.

TABLE 3.08 - VEHICLES INVOLVED IN ROAD ACCIDENTS,(1) (1) לוח 3.08 - כלי רכב המעורבים בתאונות דרכים, לפי חומרה, מספר נפגעים ברכב וסוג הרכב
BY SEVERITY, NUMBER OF CASUALTIES
IN VEHICLE AND TYPE OF VEHICLE

2013														
Severity and number of casualties in vehicle	Type of vehicle	אחר	אוטובוס זעיר	אוטובוס	מונית	משאית			רכב פרטי	סך הכל	סוג רכב			
						Truck	עד 3.5 טונות	מספר						
												12.1+ טונות	3.6-12.0 טונות	Up to 3.5 tons
		Other	Minibus	Bus	Taxi	Tons	Tons	Pickup	Van	Private car	Total	חומרה ומספר נפגעים ברכב		
All vehicles		3,278	185	377	547	323	321	503	944	13,614	20,092	כל כלי הרכב		
0		507	73	185	207	225	186	234	418	4,480	6,515	0		
1		2,574	53	113	242	86	103	159	352	5,853	9,535	1		
2		176	17	23	58	10	21	60	90	1,901	2,356	2		
3		9	11	23	14	2	5	22	25	733	844	3		
4		6	11	6	11		2	18	21	380	455	4		
5		3	3	1	9		2	10	21	241	290	5		
6+		3	17	26	6		2		17	26	97	+6		
Fatal accidents		59	5	13	5	38	18	10	15	169	332	תאונות קטלניות		
0		3	2	8	2	23	2	5	1	29	75	0		
1		53	1	1	3	13	9	3	6	69	158	1		
2		3				2	4	1	5	34	49	2		
3							2		1	20	23	3		
4									1	10	11	4		
5								1		6	7	5		
6+			2	4			1		1	1	9	+6		
Serious accidents		525	26	47	35	47	40	43	71	752	1,586	תאונות קשות		
0		39	7	17	15	26	24	15	33	269	445	0		
1		436	8	27	12	20	13	16	31	279	842	1		
2		49	4	1	5	1	2	8	2	99	171	2		
3		1	4	2				1		54	62	3		
4			1		2			2	3	31	39	4		
5			1				1	1	2	17	22	5		
6+			1		1					3	5	+6		
Slight accidents		2,694	154	317	507	238	263	450	858	12,693	18,174	תאונות קלות		
0		465	64	160	190	176	160	214	384	4,182	5,995	0		
1		2,085	44	85	227	53	81	140	315	5,505	8,535	1		
2		124	13	22	53	7	15	51	83	1,768	2,136	2		
3		8	7	21	14	2	3	21	24	659	759	3		
4		6	10	6	9		2	16	17	339	405	4		
5		3	2	1	9		1	8	19	218	261	5		
6+		3	14	22	5		1		16	22	83	+6		

(1) Excluding vehicles involved in road accidents of the type "Hitting a pedestrian".

(1) לא כולל כלי רכב המעורבים בתאונות דרכים מסוג "פגיעה בהולך רגל".

פרק 4

נהגים המעורבים בתאונות דרכים

(תיקי ת"ד, לא כולל תאונות שאירעו באזור יהודה והשומרון)

CHAPTER 4

DRIVERS INVOLVED IN ROAD ACCIDENTS

(Road Accident Files – R.A. Type,
Excluding the Judea and Samaria Area)

**לוח 4.01 - נהגים המעורבים בתאונות דרכים, לפי חומרה,
סוג תאונה, גיל ומין**

2013									גיל ומין חומרה וסוג תאונה
25-34		19-24		עד 18 Up to		Grand total		סך כולל	
מזה: זכר Thereof: male	סך הכל Total	מזה: זכר Thereof: male	סך הכל Total	מזה: זכר Thereof: male	סך הכל Total	נקבה Female	זכר Male	סך הכל (1) Total	
3,803	5,474	2,653	3,447	729	841	5,801	16,168	23,091	כל הנהגים
404	562	218	280	74	80	704	2,058	2,999	פגיעה בהולך רגל
3,095	4,531	2,171	2,844	512	605	4,818	12,828	18,468	התנגשויות - סך הכל
1,794	2,669	1,172	1,573	297	354	3,008	7,445	10,760	חזית בצד
550	814	374	467	69	79	734	2,251	3,173	חזית באחור
324	447	190	251	50	59	418	1,272	1,794	צד בצד
243	339	217	267	39	47	347	1,060	1,452	חזית בחזית
44	58	35	47	11	14	66	182	387	ברכב חונה
113	168	163	211	36	42	205	489	719	בעצם דומם
27	36	20	28	10	10	40	129	183	אחור בצד/בחזית
13	19	23	29	9	11	28	80	113	ירידה מהכביש
72	90	82	102	34	38	62	284	356	התהפכות
148	174	129	150	55	59	90	545	654	החלקה
8	9	1	1	2	2	4	54	60	פגיעה בנוסע ברכב
8	9	2	3	2	3	5	36	41	נפילה מרכב נע
55	80	27	38	41	43	90	283	400	אחר ולא ידוע
83	91	70	79	11	12	49	363	425	תאונות קטלניות
26	27	10	12	2	2	8	82	93	פגיעה בהולך רגל
49	56	48	54	9	10	39	259	308	התנגשויות - סך הכל
14	16	15	18	4	4	16	89	105	חזית בצד
13	15	8	9			7	64	75	חזית באחור
4	4	1	1			2	11	13	צד בצד
13	16	13	15	1	1	12	68	80	חזית בחזית
1	1	2	2	1	2	1	7	13	ברכב חונה
4	4	9	9	3	3	1	20	22	בעצם דומם
									אחור בצד/בחזית
1	1	2	2				3	3	ירידה מהכביש
6	6	7	8			2	14	16	התהפכות
1	1	3	3				5	5	החלקה
									פגיעה בנוסע ברכב
									נפילה מרכב נע
									אחר ולא ידוע

**TABLE 4.01 - DRIVERS INVOLVED IN ROAD ACCIDENTS, BY SEVERITY,
TYPE OF ACCIDENT, AGE AND SEX**

2013									
Age and sex Severity and type of accident	לא ידוע Not known	65+		55-64		45-54		35-44	
		מזה: זכר	סך הכל	מזה: זכר	סך הכל	מזה: זכר	סך הכל	מזה: זכר	סך הכל
		Thereof: male	Total	Thereof: male	Total	Thereof: male	Total	Thereof: male	Total
All drivers	1,170	1,629	2,031	1,872	2,490	2,336	3,140	3,099	4,498
<i>Hitting a pedestrian</i>	244	359	456	269	375	332	434	396	568
<i>Collisions - total</i>	862	1,195	1,485	1,480	1,962	1,850	2,522	2,485	3,657
Front to side	325	799	988	927	1,239	1,059	1,494	1,378	2,118
Front to rear end	193	147	172	228	297	360	448	518	703
Sideswipe	112	114	138	151	190	199	262	237	335
Head-on	50	70	84	116	150	156	214	214	301
With parked vehicle	140	20	31	12	15	22	32	37	50
With fixed object	27	33	56	30	50	36	48	76	117
Rear to side\front	15	12	16	16	21	18	24	25	33
<i>Running off road</i>	5	8	10	6	9	9	13	12	17
<i>Overturning</i>	11	15	17	16	21	28	30	36	47
<i>Skidding</i>	19	18	23	34	45	66	75	95	109
<i>Injury to passenger in vehicle</i>	2	5	6	10	10	8	9	20	21
<i>Falling from moving vehicle</i>		3	3	7	8	6	7	8	8
<i>Other and not known</i>	27	26	31	50	60	37	50	47	71
Fatal accidents	15	29	29	43	49	60	72	65	78
<i>Hitting a pedestrian</i>	3	5	5	9	10	15	16	15	18
<i>Collisions - total</i>	12	24	24	33	38	44	55	50	59
Front to side	2	15	15	11	12	10	16	18	22
Front to rear end	4	6	6	6	8	16	16	15	17
Sideswipe				2	2	2	3	2	3
Head-on		1	1	13	14	14	18	13	15
With parked vehicle	5	1	1					2	2
With fixed object	1	1	1	1	2	2	2		
Rear to side\front									
<i>Running off road</i>									
<i>Overturning</i>						1	1		1
<i>Skidding</i>				1	1				
<i>Injury to passenger in vehicle</i>									
<i>Falling from moving vehicle</i>									
<i>Other and not known</i>									

**לוח 4.01 - נהגים המעורבים בתאונות דרכים, לפי חומרה,
סוג תאונה, גיל ומין (המשך)**

2013									גיל ומין סך כולל	חומרה וסוג תאונה
25-34		19-24		Up to 18 עד 18		Grand total				
מזה: זכר Thereof: male	סך הכל Total	מזה: זכר Thereof: male	סך הכל Total	מזה: זכר Thereof: male	סך הכל Total	נקבה Female	זכר Male	סך הכל (1) Total		
363	451	288	330	135	141	355	1,692	2,153	תאונות קשות	
89	111	66	78	23	24	121	413	567	פגיעה בהולך רגל	
233	293	192	220	85	90	211	1,078	1,356	התנגשויות - סך הכל	
97	121	77	90	42	45	96	456	570	חזית בצד	
47	59	33	38	6	6	35	222	280	חזית באחור	
25	30	17	19	8	9	16	123	142	צד בצד	
42	57	32	37	14	15	44	163	213	חזית בחזית	
5	6	10	11	2	2	3	27	42	ברכב חונה	
15	17	23	25	11	11	14	74	91	בעצם דומם	
2	3			2	2	3	13	18	אחור בצד/בחזית	
1	1	7	7	2	2	5	23	28	ירידה מהכביש	
16	20	14	15	11	11	9	67	77	התהפכות	
14	15	8	8	7	7	3	53	58	החלקה	
5	5			1	1	2	20	22	פגיעה בנוסע ברכב	
2	3					2	14	16	נפילה מרכב נע	
3	3	1	2	6	6	2	24	29	אחר ולא ידוע	
3,357	4,932	2,295	3,038	583	688	5,397	14,113	20,513	תאונות קלות	
289	424	142	190	49	54	575	1,563	2,339	פגיעה בהולך רגל	
2,813	4,182	1,931	2,570	418	505	4,568	11,491	16,804	התנגשויות - סך הכל	
1,683	2,532	1,080	1,465	251	305	2,896	6,900	10,085	חזית בצד	
490	740	333	420	63	73	692	1,965	2,818	חזית באחור	
295	413	172	231	42	50	400	1,138	1,639	צד בצד	
188	266	172	215	24	31	291	829	1,159	חזית בחזית	
38	51	23	34	8	10	62	148	332	ברכב חונה	
94	147	131	177	22	28	190	395	606	בעצם דומם	
25	33	20	28	8	8	37	116	165	אחור בצד/בחזית	
11	17	14	20	7	9	23	54	82	ירידה מהכביש	
50	64	61	79	23	27	51	203	263	התהפכות	
133	158	118	139	48	52	87	487	591	החלקה	
3	4	1	1	1	1	2	34	38	פגיעה בנוסע ברכב	
6	6	2	3	2	3	3	22	25	נפילה מרכב נע	
52	77	26	36	35	37	88	259	371	אחר ולא ידוע	

(1) כולל מין לא ידוע.

**TABLE 4.01 - DRIVERS INVOLVED IN ROAD ACCIDENTS, BY SEVERITY,
TYPE OF ACCIDENT, AGE AND SEX (Cont.)**

2013									
Age and sex Severity and type of accident	לא ידוע Not known	65+		55-64		45-54		35-44	
		מזה: זכר	סך הכל	מזה: זכר	סך הכל	מזה: זכר	סך הכל	מזה: זכר	סך הכל
		Thereof: male	Total	Thereof: male	Total	Thereof: male	Total	Thereof: male	Total
Serious accidents	110	163	192	182	229	234	292	323	408
<i>Hitting a pedestrian</i>	34	47	54	34	56	68	90	85	120
<i>Collisions - total</i>	70	100	120	131	148	138	171	196	244
Front to side	19	45	51	56	65	54	70	84	109
Front to rear end	23	24	28	34	37	33	39	45	50
Sideswipe	4	13	16	12	12	27	31	20	21
Head-on	6	13	16	19	21	19	26	24	35
With parked vehicle	12	2	2	2	2	1	1	5	6
With fixed object	4	2	5	5	8	3	3	14	18
Rear to side\front	2	1	2	3	3	1	1	4	5
<i>Running off road</i>		4	5		2	5	7	4	4
<i>Overtuning</i>	1	5	5	1	3	7	7	13	15
<i>Skidding</i>	2	3	3	5	7	7	7	9	9
<i>Injury to passenger in vehicle</i>		1	2	4	4	1	2	8	8
<i>Falling from moving vehicle</i>		1	1	4	5	3	3	4	4
<i>Other and not known</i>	3	2	2	3	4	5	5	4	4
Slight accidents	1,045	1,437	1,810	1,647	2,212	2,042	2,776	2,711	4,012
<i>Hitting a pedestrian</i>	207	307	397	226	309	249	328	296	430
<i>Collisions - total</i>	780	1,071	1,341	1,316	1,776	1,668	2,296	2,239	3,354
Front to side	304	739	922	860	1,162	995	1,408	1,276	1,987
Front to rear end	166	117	138	188	252	311	393	458	636
Sideswipe	108	101	122	137	176	170	228	215	311
Head-on	44	56	67	84	115	123	170	177	251
With parked vehicle	123	17	28	10	13	21	31	30	42
With fixed object	22	30	50	24	40	31	43	62	99
Rear to side\front	13	11	14	13	18	17	23	21	28
<i>Running off road</i>	5	4	5	6	7	4	6	8	13
<i>Overtuning</i>	10	10	12	15	18	20	22	23	31
<i>Skidding</i>	17	15	20	28	37	59	68	86	100
<i>Injury to passenger in vehicle</i>	2	4	4	6	6	7	7	12	13
<i>Falling from moving vehicle</i>		2	2	3	3	3	4	4	4
<i>Other and not known</i>	24	24	29	47	56	32	45	43	67

(1) Including sex not known.

**TABLE 4.02 - DRIVERS INVOLVED IN ROAD ACCIDENTS,
BY SEVERITY, TYPE OF ACCIDENT AND
YEARS OF LICENCE HOLDING**

**לוח 4.02 - נהגים המעורבים בתאונות דרכים,
לפי חומרה, סוג תאונה ושנות
החזקת רישיון**

2013								
Years of licence holding Severity and type of accident	לא ידוע (1) Not known	10+	6-9	3-5	1-2	עד שנה Up to 1 year	סך הכל Total	שנות החזקת רישיון חומרה וסוג התאונה
All drivers	2,327	12,975	2,517	2,388	2,354	530	23,091	כל הנהגים
<i>Hitting a pedestrian</i>	371	1,885	284	222	189	48	2,999	פגיעה בחולק רגל
<i>Collisions - total</i>	1,737	10,390	2,054	1,993	1,890	404	18,468	התנגשויות - סך הכל
Front to side	803	6,303	1,257	1,199	994	204	10,760	חזית בצד
Front to rear end	336	1,791	344	296	332	74	3,173	חזית באחור
Sideswipe	238	983	182	183	169	39	1,794	צד בצד
Head-on	110	809	151	166	173	43	1,452	חזית בחזית
With parked vehicle	156	133	25	27	33	13	387	ברכב חונה
With fixed object	67	272	78	103	172	27	719	בעצם דומם
Rear to side/front	27	99	17	19	17	4	183	אחור בצד/בחזית
<i>Overturning or skidding or running off road (2)</i>	124	495	147	144	242	72	1,224	התהפכות או החלקה או ירידה מהכביש (2)
<i>Other and not known</i>	95	205	32	29	33	6	400	אחר ולא ידוע
Fatal accidents	47	218	47	57	45	11	425	תאונות קטלניות
<i>Hitting a pedestrian</i>	8	52	16	10	5	2	93	פגיעה בחולק רגל
<i>Collisions - total</i>	35	162	29	39	35	8	308	התנגשויות - סך הכל
Front to side	12	53	11	14	11	4	105	חזית בצד
Front to rear end	10	47	3	12	1	2	75	חזית באחור
Sideswipe		8	3	1	1		13	צד בצד
Head-on	3	46	11	6	13	1	80	חזית בחזית
With parked vehicle	5	2		2	3	1	13	ברכב חונה
With fixed object	5	6	1	4	6		22	בעצם דומם
Rear to side/front								אחור בצד/בחזית
<i>Overturning or skidding or running off road (2)</i>	4	4	2	8	5	1	24	התהפכות או החלקה או ירידה מהכביש (2)
<i>Other and not known</i>								אחר ולא ידוע
Serious accidents	349	1,080	234	219	220	51	2,153	תאונות קשות
<i>Hitting a pedestrian</i>	69	314	62	59	51	12	567	פגיעה בחולק רגל
<i>Collisions - total</i>	238	663	147	135	143	30	1,356	התנגשויות - סך הכל
Front to side	100	279	58	63	61	9	570	חזית בצד
Front to rear end	45	157	28	26	22	2	280	חזית באחור
Sideswipe	23	78	17	6	14	4	142	צד בצד
Head-on	25	105	28	23	24	8	213	חזית בחזית
With parked vehicle	17	9	5	4	5	2	42	ברכב חונה
With fixed object	20	28	9	13	16	5	91	בעצם דומם
Rear to side/front	8	7	2		1		18	אחור בצד/בחזית
<i>Overturning or skidding or running off road (2)</i>	30	91	22	23	26	9	201	התהפכות או החלקה או ירידה מהכביש (2)
<i>Other and not known</i>	12	12	3	2			29	אחר ולא ידוע
Slight accidents	1,931	11,677	2,236	2,112	2,089	468	20,513	תאונות קלות
<i>Hitting a pedestrian</i>	294	1,519	206	153	133	34	2,339	פגיעה בחולק רגל
<i>Collisions - total</i>	1,464	9,565	1,878	1,819	1,712	366	16,804	התנגשויות - סך הכל
Front to side	691	5,971	1,188	1,122	922	191	10,085	חזית בצד
Front to rear end	281	1,587	313	258	309	70	2,818	חזית באחור
Sideswipe	215	897	162	176	154	35	1,639	צד בצד
Head-on	82	658	112	137	136	34	1,159	חזית בחזית
With parked vehicle	134	122	20	21	25	10	332	ברכב חונה
With fixed object	42	238	68	86	150	22	606	בעצם דומם
Rear to side/front	19	92	15	19	16	4	165	אחור בצד/בחזית
<i>Overturning or skidding or running off road (2)</i>	90	400	123	113	211	62	999	התהפכות או החלקה או ירידה מהכביש (2)
<i>Other and not known</i>	83	193	29	27	33	6	371	אחר ולא ידוע

(1) Including unlicensed drivers for the type of the vehicle driven.

(1) כולל נהגים בלתי מורשים לרכב שבו נהגו.

(2) Including Injury to passenger in vehicle and Falling from moving vehicle.

(2) כולל פגיעה בנוסע ברכב ונפילה מרכב נע.

**TABLE 4.03 - DRIVERS INVOLVED IN ROAD ACCIDENTS,
BY AGE, SEVERITY, YEARS
OF LICENCE HOLDING AND SEX****לוח 4.03 - נהגים המעורבים בתאונות דרכים,
לפי גיל, חומרה,
שנות החזקת רישיון ומין**

2013																			שנות החזקת רישיון ומין		גיל וחומרה
Years of licence holding and sex	לא ידוע	ללא רישיון		10+		6-9		3-5		1-2		עד שנה		סך כולל							
		No licence										Up to 1 year		Grand total							
		מזה: זכר There- of: male	סך הכל Total	מזה: זכר There- of: male	סך הכל Total	מזה: זכר There- of: male	סך הכל Total	מזה: זכר There- of: male	סך הכל Total	מזה: זכר There- of: male	סך הכל Total	מזה: זכר There- of: male	סך הכל Total	נקבה Female	זכר Male	סך הכל (1) Total					
Age and severity	Not known																				
All drivers	2,311	13	16	9,502	12,975	1,822	2,517	1,666	2,388	1,728	2,354	379	530	5,801	16,168	23,091	כל הנהגים				
Fatal	47			187	218	46	47	52	57	38	45	7	11	49	363	425	קטלניות				
Serious	344	3	5	872	1,080	195	234	166	219	191	220	41	51	355	1,692	2,153	קשות				
Slight	1,920	10	11	8,443	11,677	1,581	2,236	1,448	2,112	1,499	2,089	331	468	5,397	14,113	20,513	קלות				
Up to 18	324	3	3							237	289	179	225	112	729	841	עד 18				
Fatal	6									2	2	3	4	1	11	12	קטלניות				
Serious	89	1	1							29	30	19	21	6	135	141	קשות				
Slight	229	2	2							206	257	157	200	105	583	688	קלות				
19-24	192	7	7			308	380	1,038	1,361	998	1,318	139	189	794	2,653	3,447	24-19				
Fatal	7					6	6	34	35	20	24	4	7	9	70	79	קטלניות				
Serious	40	2	2			29	36	98	115	103	116	16	21	42	288	330	קשות				
Slight	145	5	5			273	338	906	1,211	875	1,178	119	161	743	2,295	3,038	קלות				
25-34	171	1	3	1,714	2,412	1,180	1,650	424	681	317	486	39	71	1,670	3,803	5,474	34-25				
Fatal	2			33	38	27	28	11	12	10	11			8	83	91	קטלניות				
Serious	28		1	126	158	126	146	49	71	37	43	2	4	88	363	451	קשות				
Slight	141	1	2	1,555	2,216	1,027	1,476	364	598	270	432	37	67	1,574	3,357	4,932	קלות				
35-44	104			2,586	3,693	198	312	109	203	108	156	18	30	1,398	3,099	4,498	44-35				
Fatal	1			49	59	8	8	5	7	2	3			13	65	78	קטלניות				
Serious	22			247	305	23	32	13	22	18	22	4	5	85	323	408	קשות				
Slight	81			2,290	3,329	167	272	91	174	88	131	14	25	1,300	2,711	4,012	קלות				
45-54	81			2,095	2,806	73	94	57	89	39	61	1	9	804	2,336	3,140	54-45				
Fatal	1			51	61	4	4	1	2	3	4			12	60	72	קטלניות				
Serious	12			209	257	8	10	2	7	3	6			58	234	292	קשות				
Slight	68			1,835	2,488	61	80	54	80	33	51	1	9	734	2,042	2,776	קלות				
55-64	114			1,668	2,239	46	59	28	41	19	32	3	5	618	1,872	2,490	64-55				
Fatal	5			36	42	1	1	1	1					6	43	49	קטלניות				
Serious	16			155	198	8	9	4	4		2			47	182	229	קשות				
Slight	93			1,477	1,999	37	49	23	36	19	30	3	5	565	1,647	2,212	קלות				
65+	164			1,439	1,824	17	21	10	11	10	10		1	402	1,629	2,031	+65				
Fatal	10			18	18					1	1				29	29	קטלניות				
Serious	28			135	162	1	1			1	1			29	163	192	קשות				
Slight	126			1,286	1,644	16	20	10	11	8	8		1	373	1,437	1,810	קלות				
Not known	1,161	2	3		1		1		2		2			3	47	1,170	לא ידוע				
Fatal	15														2	15	קטלניות				
Serious	109		1												4	110	קשות				
Slight	1,037	2	2		1		1		2		2			3	41	1,045	קלות				

(1) Including sex not known.

(1) כולל מין לא ידוע.

TABLE 4.04 - DRIVERS INVOLVED IN ROAD

ACCIDENTS, BY DRIVING OFFENCE,(1)
SEVERITY AND AGEלוח 4.04 - נהגים המעורבים בתאונות
דרכים, לפי עברת נהיגה,(1)
חומרה וגיל

2013											גיל
Age	לא ידוע Not known	75+	65-74	55-64	45-54	35-44	25-34	19-24	Up to 18	סך הכל Total	
Driving offence and severity											עברת נהיגה וחומרה
All drivers	1,170	647	1,384	2,490	3,140	4,498	5,474	3,447	841	23,091	כל הנהגים
Fatal	15	15	14	49	72	78	91	79	12	425	קטלניות
Serious	110	71	121	229	292	408	451	330	141	2,153	קשות
Slight	1,045	561	1,249	2,212	2,776	4,012	4,932	3,038	688	20,513	קלות
No offence	540	146	476	1,057	1,449	2,125	2,412	1,283	315	9,803	אין עברה
Fatal	10	3	9	29	39	43	48	35	5	221	קטלניות
Serious	55	15	45	100	136	181	191	122	48	893	קשות
Slight	475	128	422	928	1,274	1,901	2,173	1,126	262	8,689	קלות
<i>Thereof: due to pedestrian behaviour</i>	<i>21</i>	<i>9</i>	<i>23</i>	<i>57</i>	<i>82</i>	<i>103</i>	<i>133</i>	<i>63</i>	<i>8</i>	<i>499</i>	<i>מזה: עקב התנהגות הולך רגל</i>
Fatal				2	6	3	10	5	1	27	קטלניות
Serious	5	4	5	19	35	42	56	22	3	191	קשות
Slight	16	5	18	36	41	58	67	36	4	281	קלות
Speeding above the legal limit			2	1	4	8	13	21	6	55	מהירות מופרזת מעל המותר בחוק
Fatal					1	1	1	1		4	קטלניות
Serious				1			4	4	1	10	קשות
Slight			2		3	7	8	16	5	41	קלות
Speeding under the circumstances	13	12	10	17	32	66	104	164	60	478	מהירות מופרזת בנסיבות המקרה
Fatal	1	1		1		2	7	7	1	20	קטלניות
Serious	2	3	2	7	7	15	21	26	15	98	קשות
Slight	10	8	8	9	25	49	76	131	44	360	קלות
Speeding causing deviation from lane	2	2	7	18	16	38	69	82	31	265	מהירות מופרזת שגרמה לסטייה מנתיב
Fatal							4	3	1	8	קטלניות
Serious			2	4	5	8	6	13	6	44	קשות
Slight	2	2	5	14	11	30	59	66	24	213	קלות
Failure to give right of way	19	46	104	134	159	220	232	166	27	1,107	אי-מתן זכות קדימה לרכב
Fatal		1	1		1	4	2		1	10	קטלניות
Serious	1	4	8	10	8	14	18	13	2	78	קשות
Slight	18	41	95	124	150	202	212	153	24	1,019	קלות
Failure to stop for pedestrian	120	128	206	261	260	327	324	136	40	1,802	אי-מתן זכות קדימה להולך רגל
Fatal		1		5	5	7	9	6	1	34	קטלניות
Serious	13	18	16	28	33	43	32	26	11	220	קשות
Slight	107	109	190	228	222	277	283	104	28	1,548	קלות
<i>Thereof: in crosswalk without traffic light</i>	<i>56</i>	<i>95</i>	<i>165</i>	<i>183</i>	<i>184</i>	<i>227</i>	<i>219</i>	<i>92</i>	<i>22</i>	<i>1,243</i>	<i>מזה: במעבר חצייה ללא רמזור</i>
Fatal				1	3	3	1	1	1	10	קטלניות
Serious	2	12	12	11	14	17	17	12	2	99	קשות
Slight	54	83	153	171	167	207	201	79	19	1,134	קלות
Failure to maintain distance	70	18	39	91	149	245	328	262	58	1,260	אי-שמירה על מרחק
Fatal	1	1		2	4	2	2	2		14	קטלניות
Serious	2	5	8	15	14	21	33	20	3	121	קשות
Slight	67	12	31	74	131	222	293	240	55	1,125	קלות
Not keeping to the right	11	9	16	24	49	46	96	106	15	372	אי-שמירה על הימין
Fatal					2	2		4		8	קטלניות
Serious	3	1	2	2	5	5	9	5	2	34	קשות
Slight	8	8	14	22	42	39	87	97	13	330	קלות
Improper overtaking	6	3	5	17	15	28	51	56	13	194	עקיפה שלא בחוק
Fatal					1			3		4	קטלניות
Serious			2	2		2	7	5	1	19	קשות
Slight	6	3	3	15	14	26	44	48	12	171	קלות

TABLE 4.04 - DRIVERS INVOLVED IN ROAD

ACCIDENTS, BY DRIVING OFFENCE,(1)
SEVERITY AND AGE (Cont.)לוח 4.04 - נהגים המעורבים בתאונות
דרכים, לפי עברת נהיגה,(1)
חומרה וגיל (המשך)

2013											
Age	לא ידוע Not known	75+	65-74	55-64	45-54	35-44	25-34	19-24	עד 18 Up to 18	סך הכל Total	גיל
Driving offence and severity											עברת נהיגה וחומרה
Changing lanes	28	10	35	46	59	66	110	76	15	445	מעבר בין נתיבים
Fatal				2			3	4		9	קטלניות
Serious	1		4	9	12	6	13	8	4	57	קשות
Slight	27	10	31	35	47	60	94	64	11	379	קלות
Wrong turn	8	20	31	61	66	91	115	79	14	485	פנייה לא נכונה
Fatal							3			3	קטלניות
Serious	1	3	2	6	4	5	5	7	1	34	קשות
Slight	7	17	29	55	62	83	110	72	13	448	קלות
Reversing	11	9	12	21	41	60	36	31	3	224	נסיעה לאחור
Fatal				1		2	3			6	קטלניות
Serious	2		3	4	11	16	9	3		48	קשות
Slight	9	9	9	16	30	42	24	28	3	170	קלות
Driving against flow	6	3	3	4	6	18	19	12	7	78	נסיעה נגד הכיוון
Fatal								1		1	קטלניות
Serious	2		2		1	3	1	1	2	12	קשות
Slight	4	3	1	4	5	15	18	10	5	65	קלות
Not complying with traffic signs	46	75	150	206	204	347	439	291	56	1,814	אי-ציית לתמרורים
Fatal		3		1	3	2			1	10	קטלניות
Serious		1	3	8	9	9	15	8	7	60	קשות
Slight	46	71	147	197	192	336	424	283	48	1,744	קלות
Thereof:											מזה:
Not complying with "stop" sign	27	35	62	102	84	172	207	116	27	832	אי-ציית לתמרור "עצור"
Fatal		1		1	2					4	קטלניות
Serious		1	1	4	7	5	4	4	4	30	קשות
Slight	27	33	61	97	75	167	203	112	23	798	קלות
Not complying with "priority" sign	16	33	71	83	110	143	199	152	22	829	אי-ציית לתמרור "זכות קדימה"
Fatal		2			1					3	קטלניות
Serious			2	3	1	2	8	4	3	23	קשות
Slight	16	31	69	80	108	141	191	148	19	803	קלות
Not complying with traffic light	41	91	181	327	387	467	626	342	56	2,518	אי-ציית לרמזור
Fatal	1	2	1	3	3	5	2	3		20	קטלניות
Serious		5	10	7	17	24	28	14	9	114	קשות
Slight	40	84	170	317	367	438	596	325	47	2,384	קלות
Alcohol/drugs	8	1	6	19	33	50	87	61	3	268	שכרות/סמים
Fatal					1	2	1	5		9	קטלניות
Serious	1			2	3	6	10	10	1	33	קשות
Slight	7	1	6	17	29	42	76	46	2	226	קלות
Other driver's behaviour	19	41	45	70	82	120	146	106	39	668	התנהגות אחרת של הנהג
Fatal		1	1	4	8		4	4	1	23	קטלניות
Serious	3	9	7	10	13	19	20	17	6	104	קשות
Slight	16	31	37	56	61	101	122	85	32	541	קלות
Thereof:											מזה:
Driver fell asleep	1	3	5	8	6	12	29	18	3	85	הנהג נרדם
Fatal				2	1		2	2		7	קטלניות
Serious		1	1	1	1	1	5	2	1	13	קשות
Slight	1	2	4	5	4	11	22	14	2	65	קלות
Unroadworthy vehicle/loading	2	2	4	8	7	7	19	13	5	67	רכב/מטען לא תקין
Fatal											קטלניות
Serious	1		1		1	3	1	2	1	10	קשות
Slight	1	2	3	8	6	4	18	11	4	57	קלות
Other and not known	220	31	52	108	122	169	248	160	78	1,188	אחר ולא ידוע
Fatal	2	2	2	1	4	3	5	1	1	21	קטלניות
Serious	23	7	4	14	13	28	28	26	21	164	קשות
Slight	195	22	46	93	105	138	215	133	56	1,003	קלות

(1) By the main offence.

(1) לפי העברה העיקרית.

R.A. Files, excl. Judea and Samaria Area

TABLE 4.05 - DRIVERS INVOLVED IN ROAD ACCIDENTS,
BY DRIVING OFFENCE,(1) SEVERITY
AND YEARS OF LICENCE HOLDINGלוח 4.05 - נהגים המעורבים בתאונות דרכים,
לפי עברת נהיגה, (1) חומרה
ושנות החזקת רישיון

2013								
Years of licence holding	אחר ולא ידוע (2)	10+	6-9	3-5	1-2	עד שנה Up to 1 year	סך הכל Total	שנות החזקת רישיון
Driving offence and severity	Other and not known							עברת נהיגה וחומרה
All drivers	2,327	12,975	2,517	2,388	2,354	530	23,091	כל הנהגים
Fatal	47	218	47	57	45	11	425	קטלניות
Serious	349	1,080	234	219	220	51	2,153	קשות
Slight	1,931	11,677	2,236	2,112	2,089	468	20,513	קלות
No offence	1,037	5,661	1,140	984	840	141	9,803	אין עברה
Fatal	27	118	23	25	23	5	221	קטלניות
Serious	144	445	118	92	79	15	893	קשות
Slight	866	5,098	999	867	738	121	8,689	קלות
<i>Thereof: due to pedestrian behaviour</i>	<i>36</i>	<i>293</i>	<i>60</i>	<i>55</i>	<i>49</i>	<i>6</i>	<i>499</i>	<i>מזה: עקב התנהגות הולך רגל</i>
Fatal		16	4	5	1	1	27	קטלניות
Serious	10	107	30	24	18	2	191	קשות
Slight	26	170	26	26	30	3	281	קלות
Speeding above the legal limit	2	13	7	10	19	4	55	מהירות מופרזת מעל המותר בחוק
Fatal		1	1		2		4	קטלניות
Serious	1	3		4	1	1	10	קשות
Slight	1	9	6	6	16	3	41	קלות
Speeding under the circumstances	57	158	47	46	128	42	478	מהירות מופרזת בנסיבות המקרה
Fatal	3	5	2	5	4	1	20	קטלניות
Serious	20	31	11	15	15	6	98	קשות
Slight	34	122	34	26	109	35	360	קלות
Speeding causing deviation from lane	24	91	17	36	70	27	265	מהירות מופרזת שגרמה לסטייה מנתיב
Fatal		2	1	2	3		8	קטלניות
Serious	5	18	4	6	6	5	44	קשות
Slight	19	71	12	28	61	22	213	קלות
Failure to give right of way	51	676	107	139	110	24	1,107	אי-מתן זכות קדימה לרכב
Fatal		5	1	3		1	10	קטלניות
Serious	7	46	5	11	8	1	78	קשות
Slight	44	625	101	125	102	22	1,019	קלות
Failure to stop for pedestrian	176	1,221	171	125	87	22	1,802	אי-מתן זכות קדימה להולך רגל
Fatal	1	17	9	4	2	1	34	קטלניות
Serious	29	133	18	18	18	4	220	קשות
Slight	146	1,071	144	103	67	17	1,548	קלות
<i>Thereof: in crosswalk without traffic light</i>	<i>89</i>	<i>881</i>	<i>125</i>	<i>76</i>	<i>58</i>	<i>14</i>	<i>1,243</i>	<i>מזה: במעבר חצייה ללא רמזור</i>
Fatal		6	1	1	1	1	10	קטלניות
Serious	8	66	9	5	9	2	99	קשות
Slight	81	809	115	70	48	11	1,134	קלות
Failure to maintain distance	123	614	132	128	214	49	1,260	אי-שמירה על מרחק
Fatal	3	10		1			14	קטלניות
Serious	12	73	12	15	9		121	קשות
Slight	108	531	120	112	205	49	1,125	קלות
Not keeping to the right	24	159	37	55	77	20	372	אי-שמירה על הימין
Fatal		3	1	3	1		8	קטלניות
Serious	6	15	3	4	6		34	קשות
Slight	18	141	33	48	70	20	330	קלות
Improper overtaking	17	79	20	30	40	8	194	עקיפה שלא כחוק
Fatal		1		2	1		4	קטלניות
Serious	3	8	2	2	2	2	19	קשות
Slight	14	70	18	26	37	6	171	קלות

TABLE 4.05 - DRIVERS INVOLVED IN ROAD ACCIDENTS,
BY DRIVING OFFENCE,(1) SEVERITY
AND YEARS OF LICENCE HOLDING (Cont.)לוח 4.05 - נהגים המעורבים בתאונות דרכים,
לפי עברת נהיגה, (1) חומרה
ושנות החזקת רישיון (המשך)

Driving offence and severity	2013							שנות החזקת רישיון	עברת נהיגה וחומרה
	Years of licence holding	אחר ולא ידוע (1)	10+	6-9	3-5	1-2	עד שנה Up to 1 year	סך הכל Total	
Changing lane		52	232	36	43	66	16	445	מעבר בין נתיבים
Fatal			5		2	1	1	9	קטלניות
Serious		7	33	4	3	9	1	57	קשות
Slight		45	194	32	38	56	14	379	קלות
Wrong turn		29	288	58	50	48	12	485	פנייה לא נכונה
Fatal			3					3	קטלניות
Serious		8	16	3	5	1	1	34	קשות
Slight		21	269	55	45	47	11	448	קלות
Reversing		16	149	16	13	26	4	224	נסיעה לאחור
Fatal		1	4			1		6	קטלניות
Serious		3	35	2	3	4	1	48	קשות
Slight		12	110	14	10	21	3	170	קלות
Driving against flow		13	38	8	3	12	4	78	נסיעה נגד הכיוון
Fatal						1		1	קטלניות
Serious		5	4	1	1	1		12	קשות
Slight		8	34	7	2	10	4	65	קלות
Not complying with traffic signs		114	1,064	201	219	171	45	1,814	אי-ציית לתמרורים
Fatal		2	7			1		10	קטלניות
Serious		5	35	4	7	6	3	60	קשות
Slight		107	1,022	197	212	164	42	1,744	קלות
<i>Thereof:</i>									<i>מזה:</i>
<i>Not complying with "stop" sign</i>									<i>אי-ציית לתמרור "עצור"</i>
Fatal		1	2			1		4	קטלניות
Serious		2	18	1	5	3	1	30	קשות
Slight		50	475	95	90	67	21	798	קלות
<i>Not complying with "priority" sign</i>									<i>אי-ציית לתמרור "זכות קדימה"</i>
Fatal		49	479	89	108	85	19	829	קטלניות
Serious			3					3	קשות
Slight		2	12	2	2	3	2	23	קלות
		47	464	87	106	82	17	803	
Not complying with traffic light		116	1,582	286	285	205	44	2,518	אי-ציית לרמזור
Fatal		3	9	3	3	1	1	20	קטלניות
Serious		18	64	12	5	11	4	114	קשות
Slight		95	1,509	271	277	193	39	2,384	קלות
Alcohol/drugs		22	122	40	43	36	5	268	שכרות/סמים
Fatal		2	3	1	2	1		9	קטלניות
Serious		4	11	5	5	6	2	33	קשות
Slight		16	108	34	36	29	3	226	קלות
Other driver's behaviour		60	354	73	73	85	23	668	התנהגות אחרת של הנהג
Fatal		1	13	2	4	2	1	23	קטלניות
Serious		15	53	9	10	16	1	104	קשות
Slight		44	288	62	59	67	21	541	קלות
<i>Thereof: Driver fell asleep</i>									<i>מזה: הנהג נרדם</i>
Fatal		3	45	11	9	15	2	85	קטלניות
Serious			4	1	2			7	קשות
Slight		1	7	1		4		13	קלות
		2	34	9	7	11	2	65	
Unroadworthy vehicle\loading		8	29	9	9	9	3	67	רכב/מטען לא תקין
Fatal									קטלניות
Serious		4	3		1	2		10	קשות
Slight		4	26	9	8	7	3	57	קלות
Other and not known		386	445	112	97	111	37	1,188	אחר ולא ידוע
Fatal		4	12	3	1	1		21	קטלניות
Serious		53	54	21	12	20	4	164	קשות
Slight		329	379	88	84	90	33	1,003	קלות

(1) By the main offence.

(1) לפי העברה העיקרית.

(2) Including unlicensed drivers for the type of the vehicle driven.

(2) כולל נהגים בלתי מורשים לרכב שבו נהגו.

TABLE 4.06 - DRIVERS INVOLVED IN ROAD ACCIDENTS,
BY DRIVING OFFENCE,(1) SEVERITY
AND TYPE OF ROADלוח 4.06 - נהגים המעורבים בתאונות דרכים,
לפי עברת נהיגה, (1) חומרה וסוג דרך

2013										
Type of road	בדרך לא-עירונית Non-urban road			בדרך עירונית Urban road			כל הדרכים All roads			סוג דרך
	לא בצומת Not at intersection	בצומת At inter- section	סך הכל Total	לא בצומת Not at intersection	בצומת At inter- section	סך הכל Total	לא בצומת Not at intersection	בצומת At inter- section	סך הכל Total	
Driving offence and severity										עברת נהיגה וחומרה
All drivers	4,408	2,179	6,587	8,855	7,649	16,504	13,263	9,828	23,091	כל הנהגים
Fatal	201	45	246	108	71	179	309	116	425	קטלניות
Serious	625	137	762	919	472	1,391	1,544	609	2,153	קשות
Slight	3,582	1,997	5,579	7,828	7,106	14,934	11,410	9,103	20,513	קלות
No offence	2,168	954	3,122	3,593	3,088	6,681	5,761	4,042	9,803	אין עברה
Fatal	117	27	144	44	33	77	161	60	221	קטלניות
Serious	297	61	358	344	191	535	641	252	893	קשות
Slight	1,754	866	2,620	3,205	2,864	6,069	4,959	3,730	8,689	קלות
Thereof: due to pedestrian behaviour	45	16	61	336	102	438	381	118	499	מזה: עקב התנהגות הולך רגל
Fatal	10	3	13	11	3	14	21	6	27	קטלניות
Serious	24	7	31	124	36	160	148	43	191	קשות
Slight	11	6	17	201	63	264	212	69	281	קלות
Speeding above the legal limit	27	4	31	17	7	24	44	11	55	מהירות מופרזת מעל המותר בחוק
Fatal	1		1	3		3	4		4	קטלניות
Serious	5		5	3	2	5	8	2	10	קשות
Slight	21	4	25	11	5	16	32	9	41	קלות
Speeding under the circumstances	184	17	201	254	23	277	438	40	478	מהירות מופרזת בנסיבות המקרה
Fatal	9	1	10	9	1	10	18	2	20	קטלניות
Serious	36	4	40	55	3	58	91	7	98	קשות
Slight	139	12	151	190	19	209	329	31	360	קלות
Speeding causing deviation from lane	120	9	129	119	17	136	239	26	265	מהירות מופרזת שגרמה לסטייה מנתיב
Fatal	3		3	5		5	8		8	קטלניות
Serious	24	1	25	17	2	19	41	3	44	קשות
Slight	93	8	101	97	15	112	190	23	213	קלות
Failure to give right of way	216	75	291	496	320	816	712	395	1,107	אי-מתן זכות קדימה לרכב
Fatal	5	2	7	1	2	3	6	4	10	קטלניות
Serious	17	7	24	35	19	54	52	26	78	קשות
Slight	194	66	260	460	299	759	654	365	1,019	קלות
Failure to stop for pedestrian	17	22	39	950	813	1,763	967	835	1,802	אי-מתן זכות קדימה להולך רגל
Fatal	3		3	15	16	31	18	16	34	קטלניות
Serious	5	6	11	126	83	209	131	89	220	קשות
Slight	9	16	25	809	714	1,523	818	730	1,548	קלות
Thereof: in crosswalk whithout traffic light	4	7	11	663	569	1,232	667	576	1,243	מזה: במעבר חצייה ללא רמזור
Fatal				3	7	10	3	7	10	קטלניות
Serious	1	1	2	56	41	97	57	42	99	קשות
Slight	3	6	9	604	521	1,125	607	527	1,134	קלות
Failure to maintain distance	517	68	585	547	128	675	1,064	196	1,260	אי-שמירה על מרחק
Fatal	11	1	12	1	1	2	12	2	14	קטלניות
Serious	75	6	81	31	9	40	106	15	121	קשות
Slight	431	61	492	515	118	633	946	179	1,125	קלות
Not keeping to the right	132	7	139	210	23	233	342	30	372	אי-שמירה על הימין
Fatal	7		7	1		1	8		8	קטלניות
Serious	18	1	19	14	1	15	32	2	34	קשות
Slight	107	6	113	195	22	217	302	28	330	קלות
Improper overtaking	67	3	70	97	27	124	164	30	194	עקיפה שלא כחוק
Fatal	4		4				4		4	קטלניות
Serious	11		11	7	1	8	18	1	19	קשות
Slight	52	3	55	90	26	116	142	29	171	קלות

TABLE 4.06 - DRIVERS INVOLVED IN ROAD ACCIDENTS,
BY DRIVING OFFENCE,(1) SEVERITY
AND TYPE OF ROAD (Cont.)לוח 4.06 - נהגים המעורבים בתאונות דרכים,
לפי עברת נהיגה, (1) חומרה וסוג דרך (המשך)

2013										
Type of road	בדרך לא-עירונית Non-urban road			בדרך עירונית Urban road			כל הדרכים All roads			סוג דרך
	לא בצומת Not at intersection	בצומת At inter-section	סך הכל Total	לא בצומת Not at intersection	בצומת At inter-section	סך הכל Total	לא בצומת Not at intersection	בצומת At inter-section	סך הכל Total	
Driving offence and severity										עברת נהיגה וחומרה
Changing lane	151	15	166	221	58	279	372	73	445	מעבר בין נתיבים
Fatal	6		6	3		3	9		9	קטלניות
Serious	27	4	31	22	4	26	49	8	57	קשות
Slight	118	11	129	196	54	250	314	65	379	קלות
Wrong turn	114	25	139	263	83	346	377	108	485	פנייה לא נכונה
Fatal		1	1	2		2	2	1	3	קטלניות
Serious	12	2	14	17	3	20	29	5	34	קשות
Slight	102	22	124	244	80	324	346	102	448	קלות
Reversing	4		4	210	10	220	214	10	224	נסיעה לאחור
Fatal				5	1	6	5	1	6	קטלניות
Serious	2		2	45	1	46	47	1	48	קשות
Slight	2		2	160	8	168	162	8	170	קלות
Driving against flow	11	1	12	51	15	66	62	16	78	נסיעה נגד הכיוון
Fatal	1		1				1		1	קטלניות
Serious	3	1	4	8		8	11	1	12	קשות
Slight	7		7	43	15	58	50	15	65	קלות
Not complying with traffic signs	205	112	317	481	1,016	1,497	686	1,128	1,814	אי-ציית לתמרורים
Fatal	4	1	5	2	3	5	6	4	10	קטלניות
Serious	12	4	16	9	35	44	21	39	60	קשות
Slight	189	107	296	470	978	1,448	659	1,085	1,744	קלות
Thereof:										מזה:
Not complying with "stop" sign	102	62	164	199	469	668	301	531	832	אי - ציית לתמרור "עצור"
Fatal	1		1	1	2	3	2	2	4	קטלניות
Serious	8	2	10	4	16	20	12	18	30	קשות
Slight	93	60	153	194	451	645	287	511	798	קלות
Not complying with "priority" sign	91	43	134	239	456	695	330	499	829	אי-ציית לתמרור "זכות קדימה"
Fatal	2	1	3				2	1	3	קטלניות
Serious	4	1	5	3	15	18	7	16	23	קשות
Slight	85	41	126	236	441	677	321	482	803	קלות
Not complying with traffic light	12	802	814	22	1,682	1,704	34	2,484	2,518	אי-ציית לרמזור
Fatal		11	11		9	9		20	20	קטלניות
Serious		36	36		78	78		114	114	קשות
Slight	12	755	767	22	1,595	1,617	34	2,350	2,384	קלות
Alcohol/drugs	82	9	91	118	59	177	200	68	268	שכרות/סמים
Fatal	7		7	1	1	2	8	1	9	קטלניות
Serious	13		13	17	3	20	30	3	33	קשות
Slight	62	9	71	100	55	155	162	64	226	קלות
Other driver's behaviour	177	16	193	397	78	475	574	94	668	התנהגות אחרת של הנהג
Fatal	13	1	14	5	4	9	18	5	23	קטלניות
Serious	24	1	25	64	15	79	88	16	104	קשות
Slight	140	14	154	328	59	387	468	73	541	קלות
Thereof: Driver fell asleep	58	2	60	22	3	25	80	5	85	מזה: הנהג נרדם
Fatal	6	1	7				6	1	7	קטלניות
Serious	9		9	3	1	4	12	1	13	קשות
Slight	43	1	44	19	2	21	62	3	65	קלות
Unroadworthy vehicle/loading	30	3	33	32	2	34	62	5	67	רכב/מטען לא תקין
Fatal										קטלניות
Serious	5		5	5		5	10		10	קשות
Slight	25	3	28	27	2	29	52	5	57	קלות
Other and not known	174	37	211	777	200	977	951	237	1,188	אחר ולא ידוע
Fatal	10		10	11		11	21		21	קטלניות
Serious	39	3	42	100	22	122	139	25	164	קשות
Slight	125	34	159	666	178	844	791	212	1,003	קלות

(1) By the main offence.

(1) לפי העברה העיקרית.

לוח 4.07 - נהגים המעורבים בתאונות דרכים, לפי קבוצת אוכלוסייה,

עברת נהיגה, (1) חומרה וסוג רכב

2013													סוג רכב
משאית מעל 3.5 טונות (משקל כולל)					משאית עד 3.5 טונות (משקל כולל)			רכב פרטי, לפי נפח מנוע (סמ"ק)				סך כולל	
Truck over 3.5 tons (gw)					Truck up to 3.5 tons (gw)			Private car, by engine capacity (cc)					
34.0+	16.0-33.9	12.1-15.9	3.6-12.0	סך הכל	לא אחור	אחור	סך הכל	1,601+	1,301-1,600	עד 1,300	סך הכל	Grand Total	
				Total	Pickup	Van	Total				(2) Total		
עברת נהיגה וחומרה													
סך הכל (3)													
97	180	85	378	740	566	1,120	1,686	3,808	10,239	1,445	15,655	23,091	כל הנהגים
15	19	11	21	66	14	34	48	59	135	13	211	425	קטלניות
13	36	12	53	114	61	102	163	303	719	92	1,127	2,153	קשות
69	125	62	304	560	491	984	1,475	3,446	9,385	1,340	14,317	20,513	קלות
אין עברה													
55	95	44	170	364	228	448	676	1,585	4,193	608	6,456	9,803	קטלניות
8	10	10	13	41	9	14	23	23	67	5	98	221	קשות
11	15	5	26	57	26	42	68	122	282	40	451	893	קלות
36	70	29	131	266	193	392	585	1,440	3,844	563	5,907	8,689	קלות
מזה:													
4	6	1	9	20	14	33	47	76	204	36	322	499	עקב התנהגות הולך רגל
	1			1	1	5	6	5	10	1	17	27	קטלניות
1	3		5	9	9	12	21	34	73	19	128	191	קשות
3	2	1	4	10	4	16	20	37	121	16	177	281	קלות
מהירות מופרזת מעל המותר בחוק													
2				2	3	1	4	8	29	1	38	55	קטלניות
					1		1	1	4		5	10	קשות
2				2	2	1	3	7	23	1	31	41	קלות
מהירות מופרזת בנסיבות המקרה													
1	2	2	2	7	11	28	39	89	226	14	330	478	קטלניות
			1	1	1	1	2	2	11		13	20	קשות
	2	2		4	2	5	7	15	35	2	52	98	קלות
1			1	2	8	22	30	72	180	12	265	360	קלות
מהירות מופרזת שגרמה לסטייה מנתיב													
	1	1	3	5	4	13	17	47	154	11	213	265	קטלניות
					1	1	2	7	20	3	30	44	קשות
	1	1	3	5	3	12	15	39	127	8	175	213	קלות
אי-מתן זכות קדימה לרכב													
6	7	1	15	29	37	63	100	205	556	80	843	1,107	קטלניות
1				1				4	4	1	9	10	קשות
			2	2	5	7	12	14	33	3	50	78	קלות
5	7	1	13	26	32	56	88	187	519	76	784	1,019	קלות
אי-מתן זכות קדימה להולך רגל													
4	12	1	28	45	35	93	128	312	843	131	1,304	1,802	קטלניות
2	2		1	5	1	7	8	4	7		11	34	קשות
	6		6	12	4	8	12	39	95	13	149	220	קלות
2	4	1	21	28	30	78	108	269	741	118	1,144	1,548	קלות
מזה:													
2	3		18	23	28	67	95	225	628	96	960	1,243	במעבר חצייה ללא רמזור
1	2		1	4		2	2	1	1		2	10	קטלניות
					2	6	8	21	51	5	78	99	קשות
1	1		17	19	26	59	85	203	576	91	880	1,134	קלות
אי-שמירה על מרחק													
2	18	10	36	66	55	68	123	250	518	56	837	1,260	קטלניות
	3		1	4	1		1	2	4	2	8	14	קשות
	6	1	5	12	3	8	11	19	38	4	62	121	קלות
2	9	9	30	50	51	60	111	229	476	50	767	1,125	קלות
אי-שמירה על הימין													
	5	5	6	16	8	14	22	52	166	25	247	372	קטלניות
			1	1		1	1	1	1		3	8	קשות
		1		1	2	2	4	5	10	2	18	34	קלות
	5	4	5	14	6	11	17	46	155	23	226	330	קלות
עקיפה שלא כחוק													
1		1	5	7	2	3	5	27	72	8	108	194	קטלניות
									4		4	4	קשות
			2	2				2	7		9	19	קלות
1		1	3	5	2	3	5	25	61	8	95	171	קלות

**TABLE 4.07 - DRIVERS INVOLVED IN ROAD ACCIDENTS, BY POPULATION GROUP,
DRIVING OFFENCE,(1) SEVERITY AND TYPE OF VEHICLE**

2013													
Type of vehicle Driving offence and severity	אחר ולא ידוע	רכבת (4)	אופניים	טרקטור	רכב עבודה	מונית	אוטובוס זעיר	אוטובוס	אופנוע, לפי נפח מנוע (סמ"ק) Motorcycle, by engine capacity (cc)				
	Other & not known	Train	Bicycle	Tractor	Service vehicle	Taxi	Minibus	Bus	401+	126-400	51-125	Up to 50	סך הכל Total
TOTAL (3)													
All drivers	813	7	336	87	19	677	207	495	284	731	1,197	157	2,369
Fatal	4		13	3	1	8	7	23	17	12	10	2	41
Serious	87	2	93	33	4	47	28	84	72	109	163	27	371
Slight	722	5	230	51	14	622	172	388	195	610	1,024	128	1,957
No offence	209	6	231	21	6	303	81	238	151	390	600	71	1,212
Fatal	2		8	2		5	5	11	9	9	7	1	26
Serious	27	2	52	4	3	27	12	40	30	45	63	12	150
Slight	180	4	171	15	3	271	64	187	112	336	530	58	1,036
Thereof: due to pedestrian behaviour	16	2	1	1		22	1	42	6	7	9	3	25
Fatal						1	1	1					
Serious	2					5		18	1	4	3		8
Slight	14	2	1	1		16		23	5	3	6	3	17
Speeding above the legal limit	1			1			1	2	2	2	2		6
Fatal								1	1				1
Serious	1			1				1	1				1
Slight							1			2	2		4
Speeding under the circumstances	12		2	9		4	6	4	9	22	30	4	65
Fatal									2	1	1		4
Serious	3		1	8		1	2	2	6	7	4	1	18
Slight	9		1	1		3	4	2	1	14	25	3	43
Speeding causing deviation from lane	3			6			2		7	4	6	2	19
Fatal													
Serious				4			1		4	2	1		7
Slight	3			2			1		3	2	5	2	12
Failure to give right of way	17		5	5	1	37	11	8	5	12	33	1	51
Fatal													
Serious	2		2	1		1	2			3	2	1	6
Slight	15		3	4	1	36	9	8	5	9	31		45
Failure to stop for pedestrian	79		4	3		84	15	49	9	18	52	12	91
Fatal							1	7	2				2
Serious	9		3	1		5	1	11	3	3	9	2	17
Slight	70		1	2		79	13	31	4	15	43	10	72
Thereof: in crosswalk whithout traffic light	34		2	1		53	11	17	2	10	28	7	47
Fatal								2					
Serious	1		2			2	1	1		1	5		6
Slight	33			1		51	10	14	2	9	23	7	41
Failure to maintain distance	56		7	2	1	24	14	30	12	35	49	4	100
Fatal											1		1
Serious	2		4			2	3	2	4	9	9	1	23
Slight	54		3	2	1	22	11	28	8	26	39	3	76
Not keeping to the right	9		3	4		8	1	6	6	23	21	6	56
Fatal				1						1		1	2
Serious	3		1			1			1	3	1	1	6
Slight	6		2	3		7	1	6	5	19	20	4	48
Improper overtaking	4			1		4	2	3	5	22	30	3	60
Fatal													
Serious	1								3	3	1		7
Slight	3			1		4	2	3	2	19	29	3	53

**לוח 4.07 - נהגים המעורבים בתאונות דרכים, לפי קבוצת אוכלוסייה,
עברת נהיגה, (1) חומרה וסוג רכב (המשך)**

2013													סוג רכב	עברת נהיגה וחומרה
משאית מעל 3.5 טונות (משקל כולל)					משאית עד 3.5 טונות (משקל כולל)			רכב פרטי, לפי נפח מנוע (סמ"ק)				סך כולל		
Truck over 3.5 tons (gw)					Truck up to 3.5 tons (gw)			Private car, by engine capacity (cc)						
סך הכל	3.6-12.0	12.1-15.9	16.0-33.9	34.0+	לא אחוד	אחוד	סך הכל	1,601+	1,301-1,600	עד 1,300	סך הכל (2)			
Total	Pickup	Van	Total	1,601+	1,600	Up to 1,300	Total	Grand Total						
סך הכל (המשך)(3)														
5	10	1	10	26	10	16	26	68	169	34	273	445	מעבר בין נתיבים	
1		1		2		1	1	1	3		4	9	קטלניות	
	1		3	4				5	20	5	30	57	קשות	
4	9		7	20	10	15	25	62	146	29	239	379	קלות	
3	2	3	4	12	18	32	50	78	225	47	353	485	פנייה לא נכונה	
								1	1		2	3	קטלניות	
	1		1	2	2	3	5	2	14	2	18	34	קשות	
3	1	3	3	10	16	29	45	75	210	45	333	448	קלות	
	2	3	13	18	9	28	37	43	91	10	149	224	נסיעה לאחור	
	1		1	2		2	2	1		1	2	6	קטלניות	
	1	2	1	4	4	5	9	7	21	3	32	48	קשות	
		1	11	12	5	21	26	35	70	6	115	170	קלות	
			2	2	1	5	6	12	31	6	49	78	נסיעה נגד הכיוון	
									1		1	1	קטלניות	
			1	1				1	1	2	4	12	קשות	
			1	1	1	5	6	11	29	4	44	65	קלות	
4	3	4	25	36	48	100	148	319	935	145	1,411	1,814	אי-ציות לתמרורים	
								1	4		5	10	קטלניות	
1			1	2	2	2	4	12	23	3	38	60	קשות	
3	3	4	24	34	46	98	144	306	908	142	1,368	1,744	קלות	
מזה:														
אי-ציות לתמרור "עצור"														
3		2	14	19	19	44	63	146	440	68	657	832	קטלניות	
								1			1	4	קשות	
1				1	1	2	3	7	9	1	17	30	קלות	
2		2	14	18	18	42	60	139	430	67	639	798	קטלניות	
													קשות	
													קלות	
1	3	2	9	15	23	45	68	146	428	65	646	829	אי-ציות לתמרור "זכות קדימה"	
								3			3	3	קטלניות	
			1	1	1		1	3	11	1	15	23	קשות	
1	3	2	8	14	22	45	67	143	414	64	628	803	קלות	
4	10	5	36	55	54	112	166	444	1,311	166	1,943	2,518	אי-ציות למרזור	
1	2		2	5				3	4	1	8	20	קטלניות	
	1		2	3	1	7	8	22	42	4	68	114	קשות	
3	7	5	32	47	53	105	158	419	1,265	161	1,867	2,384	קלות	
2	2		1	5	6	9	15	67	133	22	223	268	שכרות/סמים	
								3	5		8	9	קטלניות	
			1	1	2	1	3	6	12	2	20	33	קשות	
2	2			4	4	8	12	58	116	20	195	226	קלות	
4	1	2	11	18	17	43	60	92	278	38	408	668	התנהגות אחרת של הנהג	
			1	1		6	6	6	6	2	14	23	קטלניות	
	1		2	3	3	9	12	15	34	3	52	104	קשות	
4		2	8	14	14	28	42	71	238	33	342	541	קלות	
2			2	4	5	6	11	14	46	5	65	85	מזה: הנהג נרדם	
						2	2	2	2		4	7	קטלניות	
						1	1	3	7		10	13	קשות	
2			2	4	5	3	8	9	37	5	51	65	קלות	
2	1	2	1	6	3	5	8	8	22	3	33	67	רכב/מטען לא תקין	
													קטלניות	
1		1		2				1	1		2	10	קשות	
1	1	1	1	4	3	5	8	7	21	3	31	57	קלות	
2	9		10	21	17	39	56	102	287	40	437	1,188	אחר ולא ידוע	
2	1			3	2	2	4	6	4	1	11	21	קטלניות	
	2			2	3	2	5	8	27	1	37	164	קשות	
	6		10	16	12	35	47	88	256	38	389	1,003	קלות	

**TABLE 4.07 - DRIVERS INVOLVED IN ROAD ACCIDENTS, BY POPULATION GROUP,
DRIVING OFFENCE,(1) SEVERITY AND TYPE OF VEHICLE (Cont.)**

2013													
Type of vehicle Driving offence and severity	אחר ולא ידוע Other & not known	רכבת (4) Train	אופניים Bicycle	טרקטור Tractor	רכב עבודה Service vehicle	מונית Taxi	אוטובוס זעיר Minibus	אוטובוס Bus	אופנוע, לפי נפח מנוע (סמ"ק) Motorcycle, by engine capacity (cc)				
									Up to עד סך הכל				
									401+	126-400	51-125	50	Total
TOTAL (Cont.)(3)													
Improper overtaking	25		8	1		12	3	10	8	17	34	2	61
Fatal									1	1			2
Serious	1		2			3		1	2	5	9		16
Slight	24		6	1		9	3	9	5	11	25	2	43
Wrong turn	11		3	3	1	13	6	5	4	8	14	2	28
Fatal									1				1
Serious	3		2	1		1	1				1		1
Slight	8		1	2	1	12	5	5	3	8	13	2	26
Reversing	4		1	2	1	6	5				1		1
Fatal													
Serious	1					2							
Slight	3		1	2	1	4	5				1		1
Driving against flow	1		3	1		3			1	4	5	3	13
Fatal													
Serious						1				1	3	2	6
Slight	1		3	1		2			1	3	2	1	7
Not complying with traffic signs	38		11	7	3	45	25	22	5	19	39	5	68
Fatal	2		1		1			1					
Serious	1		3			1	1	2	1	1	5	1	8
Slight	35		7	7	2	44	24	19	4	18	34	4	60
Thereof: Not complying with "stop" sign	15		7	5	1	20	8	6	3	9	19		31
Fatal	2							1					
Serious			2			1	1	1	1	1	2		4
Slight	13		5	5	1	19	7	4	2	8	17		27
Not complying with "priority" sign	19		2	2	1	21	11	13	2	9	15	5	31
Fatal													
Serious			1					1			3	1	4
Slight	19		1	2	1	21	11	12	2	9	12	4	27
Not complying with traffic light	33	1	25	1	5	94	20	42	16	31	72	14	133
Fatal			4				1	2					
Serious	1		10		1	2	2		3	4	12		19
Slight	32	1	11	1	4	92	17	40	13	27	60	14	114
Alcohol/drugs	1			1		1			4	9	9		22
Fatal											1		1
Serious				1					1	1	6		8
Slight	1					1			3	8	2		13
Other driver's behaviour	20		8	8	1	16	4	33	13	24	51	4	92
Fatal						2							
Serious	2		3	5				14	3	2	8		13
Slight	18		5	3	1	14	4	19	10	22	43	4	79
Thereof: Driver fell asleep	1					2				1	1		2
Fatal						1							
Serious										1	1		2
Slight	1					1							
Unroadworthy vehicle/loading	1		1	4			2	1		5	5	1	11
Fatal													
Serious	1		1	3						1			1
Slight				1			2	1		4	5	1	10
Other and not known	289		24	7		23	9	42	27	86	144	23	280
Fatal						1		1	1				1
Serious	29		9	4			3	11	10	19	29	6	64
Slight	260		15	3		22	6	30	16	67	115	17	215

**לוח 4.07 - נהגים המעורבים בתאונות דרכים, לפי קבוצת אוכלוסייה,
עברת נהיגה, (1) חומרה וסוג רכב (המשך)**

2013													סוג רכב
משאית מעל 3.5 טונות (משקל כולל)					משאית עד 3.5 טונות (משקל כולל)			רכב פרטי, לפי נפח מנוע (סמ"ק)				סך כולל	
Truck over 3.5 tons (gw)					Truck up to 3.5 tons (gw)			Private car, by engine capacity (cc)					
34.0+	16.0-33.9	12.1-15.9	3.6-12.0	סך הכל Total	לא אחוד Pickup	אחוד Van	סך הכל Total	1,601+	1,301-1,600	עד 1,300 Up to	סך הכל (2) Total	Grand Total	
יהודים													
53	77	49	258	437	286	728	1,014	2,625	7,718	1,249	11,732	17,221	כל הנהגים
8	7	6	12	33	9	14	23	34	84	12	133	260	קטלניות
6	11	9	38	64	30	67	97	177	507	77	771	1,503	קשות
39	59	34	208	340	247	647	894	2,414	7,127	1,160	10,828	15,458	קלות
29	38	27	110	204	114	283	397	1,116	3,188	531	4,892	7,345	אין עברה
5	5	6	7	23	6	6	12	12	50	4	68	142	קטלניות
4	1	3	15	23	13	27	40	69	211	32	316	622	קשות
20	32	18	88	158	95	250	345	1,035	2,927	495	4,508	6,581	קלות
2	2		6	10	7	21	28	48	163	33	247	361	מזה: עקב התנהגות הולך רגל
					1	3	4	2	9	1	12	18	קטלניות
			3	3	4	6	10	19	53	16	89	122	קשות
2	2		3	7	2	12	14	27	101	16	146	221	קלות
1				1	2	1	3	3	11	1	15	26	מהירות מופרזת מעל המותר בחוק
												1	קטלניות
									1		1	3	קשות
1				1	2	1	3	3	10	1	14	22	קלות
1	1	1	2	5	6	9	15	21	90	10	122	216	מהירות מופרזת בנסיבות המקרה
			1	1					3		3	8	קטלניות
	1	1		2	1	3	4		12	1	13	40	קשות
1			1	2	5	6	11	21	75	9	106	168	קלות
			3	3	4	4	8	16	78	7	102	130	מהירות מופרזת שגרמה לסטייה מנתיב
					1		1	3	9	3	3	3	קטלניות
					3	4	7	13	66	4	15	21	קשות
			3	3							84	106	קלות
4	3		13	20	19	41	60	143	396	71	612	794	אי-מתן זכות קדימה לרכב
								3	3	1	7	7	קטלניות
			2	2	4	4	8	8	20	3	31	48	קשות
4	3		11	18	15	37	52	132	373	67	574	739	קלות
3	6	1	24	34	21	77	98	270	759	123	1,170	1,578	אי-מתן זכות קדימה להולך רגל
1			1	2	1	3	4	4	5		9	23	קטלניות
	3		5	8		6	6	28	79	11	120	171	קשות
2	3	1	18	24	20	68	88	238	675	112	1,041	1,384	קלות
2	1		16	19	17	58	75	201	577	90	879	1,112	מזה: במעבר חצייה ללא רמזור
1			1	2		2	2	1	1		2	8	קטלניות
						4	4	19	45	5	70	85	קשות
1	1		15	17	17	52	69	181	531	85	807	1,019	קלות
2	6	6	22	36	22	33	55	141	298	44	496	775	אי-שמירה על מרחק
					1		1	1	4	2	7	9	קטלניות
	3	1	5	9	1	7	8	12	29	4	46	91	קשות
2	3	5	17	27	20	26	46	128	265	38	443	675	קלות
	4	3	4	11	4	9	13	33	96	19	152	240	אי-שמירה על הימין
								1			2	3	קטלניות
		1		1				4	5	2	12	23	קשות
	4	2	4	10	4	9	13	28	91	17	138	214	קלות
			3	3		2	2	12	38	3	54	113	עקיפה שלא כחוק
									1		1	1	קטלניות
				1				1	5		6	14	קשות
			2	2		2	2	11	32	3	47	98	קלות

**TABLE 4.07 - DRIVERS INVOLVED IN ROAD ACCIDENTS, BY POPULATION GROUP,
DRIVING OFFENCE,(1) SEVERITY AND TYPE OF VEHICLE (Cont.)**

2013													
Type of vehicle Driving offence and severity	אחר ולא ידוע Other & not known	רכבת (4) Train	אופניים Bicycle	טרקטור Tractor	רכב עבודה Service vehicle	מונית Taxi	אוטובוס זעיר Minibus	אוטובוס Bus	אופנוע, לפי נפח מנוע (סמ"ק) Motorcycle, by engine capacity (cc)				
									401+	126-400	51-125	עד 50 Up to 50	סך הכל Total
JEWS													
All drivers	683	5	259	46	15	546	101	318	225	639	1,056	145	2,065
Fatal	3		7	1	1	7	2	19	12	9	9	1	31
Serious	70	2	57	15	4	37	15	57	55	91	146	22	314
Slight	610	3	195	30	10	502	84	242	158	539	901	122	1,720
No offence	173	4	182	13	5	236	35	147	121	343	526	67	1,057
Fatal	2		4			4	1	7	6	8	6	1	21
Serious	18	2	31	2	3	22	7	27	23	39	58	11	131
Slight	153	2	147	11	2	210	27	113	92	296	462	55	905
Thereof: due to pedestrian behaviour	14	1		1		17		21	5	7	8	2	22
Fatal						1		1					
Serious	1					4		7	1	4	3		8
Slight	13	1		1		12		13	4	3	5	2	14
Speeding above the legal limit	1							1	1	2	2		5
Fatal								1					
Serious	1								1				1
Slight										2	2		4
Speeding under the circumstances	10		1	4		2	1	3	5	19	26	3	53
Fatal									2	1	1		4
Serious	3			3			1	2	2	6	3	1	12
Slight	7		1	1		2		1	1	12	22	2	37
Speeding causing deviation from lane	1			2			1		6	2	3	2	13
Fatal													
Serious				1					3	1			4
Slight	1			1			1		3	1	3	2	9
Failure to give right of way	13		2	3		29	6	4	5	10	30		45
Fatal													
Serious	1			1			1			2	2		4
Slight	12		2	2		29	5	4	5	8	28		41
Failure to stop for pedestrian	77		4	1		73	9	39	4	14	44	11	73
Fatal								7	1				1
Serious	8		3			4		9	2	2	8	1	13
Slight	69		1	1		69	9	23	1	12	36	10	59
Thereof: in crosswalk without traffic light	32		2			46	7	14		8	23	7	38
Fatal								2					
Serious			2			2		1		1	5		6
Slight	32					44	7	11		7	18	7	32
Failure to maintain distance	52		4			19	6	19	10	32	42	4	88
Fatal											1		1
Serious	2		3			1	1	1	4	7	8	1	20
Slight	50		1			18	5	18	6	25	33	3	67
Not keeping to the right	6		1	2		5		3	4	21	18	4	47
Fatal				1									
Serious	3					1			1	3	1	1	6
Slight	3		1	1		4		3	3	18	17	3	41
Improper overtaking	4			1		3	1	1	4	15	22	3	44
Fatal													
Serious	1								2	3	1		6
Slight	3			1		3	1	1	2	12	21	3	38

**לוח 4.07 - נהגים המעורבים בתאונות דרכים, לפי קבוצת אוכלוסייה,
עברת נהיגה, (1) חומרה וסוג רכב (המשך)**

2013												סוג רכב	
משאית מעל 3.5 טונות (משקל כולל)				משאית עד 3.5 טונות (משקל כולל)			רכב פרטי, לפי נפח מנוע (סמ"ק)				סך כולל		
Truck over 3.5 tons (gw)				Truck up to 3.5 tons (gw)			Private car, by engine capacity (cc)						
34.0+	16.0-33.9	12.1-15.9	3.6-12.0	סך הכל Total	לא אחיד Pickup	אחיד Van	סך הכל Total	1601+	1301-1600	עד 1300 Up to	סך הכל (2) Total		
34.0+	33.9	15.9	12.0	Total	Pickup	Van	Total	1601+	1600	1300	Total	Grand Total	
יהודים (המשך)													
2	6		5	13	3	10	13	43	138	25	208	332	מעבר בין נתיבים
						1	1	1			1	3	קטלניות
			2	2				4	18	3	25	46	קשות
2	6		3	11	3	9	12	38	120	22	182	283	קלות
	1	1	3	5	6	22	28	44	155	43	244	333	פנייה לא נכונה
								1			1	2	קטלניות
	1		1	2		3	3		7	2	9	20	קשות
		1	2	3	6	19	25	43	148	41	234	311	קלות
	2	2	11	15	4	20	24	33	59	6	102	155	נסיעה לאחור
	1		1	2		1	1	1		1	2	5	קטלניות
	1	2	1	4	2	3	5	5	10	2	18	30	קשות
			9	9	2	16	18	27	49	3	82	120	קלות
						3	3	7	22	6	35	54	נסיעה נגד הכיוון
													קטלניות
						3	3	6	22	4	32	45	קשות
													קלות
3	2	2	16	23	26	77	103	256	794	128	1,189	1,497	אי-ציות לתמרורים
									4		4	8	קטלניות
1			1	2	2	1	3	9	19	3	31	48	קשות
2	2	2	15	21	24	76	100	247	771	125	1,154	1,441	קלות
מזה:													
אי-ציות לתמרור "עצור"													
3		1	8	12	12	33	45	115	372	60	550	688	קטלניות
									1		1	3	קשות
1				1	1	1	2	5	7	1	13	24	קלות
2		1	8	11	11	32	43	110	364	59	536	661	קלות
	2	1	7	10	12	35	47	118	360	60	544	679	אי-ציות לתמרור "זכות קדימה"
									3		3	3	קטלניות
			1	1	1		1	2	9	1	12	17	קשות
	2	1	6	9	11	35	46	116	348	59	529	659	קלות
1	2	3	23	29	26	73	99	316	1,053	144	1,530	1,947	אי-ציות לרמזור
			1	1				3	4	1	8	14	קטלניות
			2	2		4	4	16	31	4	51	85	קשות
1	2	3	20	26	26	69	95	297	1,018	139	1,471	1,848	קלות
1	1		1	3	6	5	11	36	90	15	142	177	שכרות/סמים
								1	2		3	4	קטלניות
			1	1	2	1	3	2	8	2	12	24	קשות
1	1			2	4	4	8	33	80	13	127	149	קלות
2		1	9	12	8	31	39	60	209	34	303	505	התנהגות אחרת של הנהג
			1	1		2	2	3	2	2	7	12	קטלניות
			2	2	2	7	9	11	25	3	39	78	קשות
2		1	6	9	6	22	28	46	182	29	257	415	קלות
1			2	3	3	5	8	11	31	4	46	60	מזה: הנהג נרדם
							2	2	1		2	5	קטלניות
						1	1	3	3		6	9	קשות
1			2	3	3	2	5	7	27	4	38	46	קלות
2		2	1	5	1	3	4	3	16	3	22	44	רכב/מטען לא תקין
													קטלניות
1		1		2					1		1	6	קשות
1		1	1	3	1	3	4	3	15	3	21	38	קלות
2	5		8	15	14	25	39	72	228	36	342	960	אחר ולא ידוע
2	1			3	1	1	2	3	3	1	7	15	קטלניות
	1			1	2	1	3	4	17		22	124	קשות
	3		8	11	11	23	34	65	208	35	313	821	קלות

**TABLE 4.07 - DRIVERS INVOLVED IN ROAD ACCIDENTS, BY POPULATION GROUP,
DRIVING OFFENCE,(1) SEVERITY AND TYPE OF VEHICLE (Cont.)**

2013													
Type of vehicle Driving offence and severity	אחר ולא ידוע Other & not known	רכבת (4) Train	אופניים Bicycle	טרקטור Tractor	רכב עבודה Service vehicle	מונית Taxi	אוטובוס זעיר Minibus	אוטובוס Bus	אופנוע, לפי נפח מנוע (סמ"ק) Motorcycle, by engine capacity (cc)				
									401+	126-400	51-125	עד 50 Up to 50	סך הכול Total
JEWS (Continued)													
Changing lane	22		6			9	1	7	6	14	31	2	53
Fatal									1				1
Serious	1		2			3		1		4	8		12
Slight	21		4			6	1	6	5	10	23	2	40
Wrong turn	10		3	2		11	3	4	3	6	13	1	23
Fatal									1				1
Serious	2		2				1				1		1
Slight	8		1	2		11	2	4	2	6	12	1	21
Reversing	3		1	2	1	4	2				1		1
Fatal													
Serious	1					2							
Slight	2		1	2	1	2	2				1		1
Driving against flow			3			3			1	3	3	3	10
Fatal													
Serious						1				1	2	2	5
Slight			3			2			1	2	1	1	5
Not complying with traffic signs	35		9	4	3	38	17	15	4	18	35	4	61
Fatal	1		1		1			1					
Serious	1		2			1	1	1	1	1	4		6
Slight	33		6	4	2	37	16	13	3	17	31	4	55
Thereof:													
Not complying with "stop" sign	13		6	4	1	18	7	5	2	8	17		27
Fatal	1							1					
Serious			2			1	1		1	1	2		4
Slight	12		4	4	1	17	6	4	1	7	15		23
Not complying with "priority" sign	18		1		1	17	5	7	2	9	14	4	29
Fatal													
Serious								1			2		2
Slight	18		1		1	17	5	6	2	9	12	4	27
Not complying with traffic light	27	1	18		5	80	14	23	12	29	66	14	121
Fatal			2				1	2					
Serious	1		7		1	2	2		2	3	10		15
Slight	26	1	9		4	78	11	21	10	26	56	14	106
Alcohol/drugs				1					3	9	8		20
Fatal											1		1
Serious				1					1	1	5		7
Slight									2	8	2		12
Other driver's behaviour	16		7	6	1	13	1	21	12	24	46	4	86
Fatal						2							
Serious	1		3	4				7	3	2	8		13
Slight	15		4	2	1	11	1	14	9	22	38	4	73
Thereof: Driver fell asleep						1				1	1		2
Fatal						1							
Serious										1	1		2
Slight													
Unroadworthy vehicle/loading	1			1				1		5	4	1	10
Fatal													
Serious	1			1						1			1
Slight								1		4	4	1	9
Other and not known	232		18	4		21	4	30	24	73	136	22	255
Fatal						1		1	1				1
Serious	25		4	2			1	9	10	15	27	5	57
Slight	207		14	2		20	3	20	13	58	109	17	197

**לוח 4.07 - נהגים המעורבים בתאונות דרכים, לפי קבוצת אוכלוסייה,
עברת נהיגה, (1) חומרה וסוג רכב (המשך)**

2013													סוג רכב
משאית מעל 3.5 טונות (משקל כולל)					משאית עד 3.5 טונות (משקל כולל)			רכב פרטי, לפי נפח מנוע (סמ"ק)				סך כולל	
Truck over 3.5 tons (gw)					Truck up to 3.5 tons (gw)			Private car, by engine capacity (cc)					
34.0+	16.0-33.9	12.1-15.9	3.6-12.0	סך הכל Total	לא אחיד Pickup	אחיד Van	סך הכל Total	1601+	1301-1600	עד 1300 Up to	סך הכל (2) Total	Grand Total	
ערבים													
38	97	30	104	269	269	344	613	1,076	2,177	145	3,416	5,113	כל הנהגים
6	10	5	8	29	5	19	24	23	47	1	72	149	קטלניות
6	24	3	13	46	29	30	59	122	194	14	333	590	קשות
26	63	22	83	194	235	295	530	931	1,936	130	3,011	4,374	קלות
23	56	15	54	148	112	144	256	434	871	60	1,376	2,155	אין עברה
3	5	4	5	17	3	7	10	10	16	1	28	72	קטלניות
6	14	2	9	31	12	12	24	51	67	7	128	244	קשות
14	37	9	40	100	97	125	222	373	788	52	1,220	1,839	קלות
1	4		3	8	7	12	19	28	35	3	69	130	מזה:
	1			1		2	2	3	1		5	9	עקב התנהגות הולך רגל
	3		2	5	5	6	11	15	17	3	36	65	קטלניות
1			1	2	2	4	6	10	17		28	56	קשות
													קלות
1				1	1		1	5	17		22	27	מהירות מופרזת מעל המותר בחוק
									2		2	3	קטלניות
					1		1	1	2		3	6	קשות
1				1				4	13		17	18	קלות
	1	1		2	4	17	21	64	129	4	197	244	מהירות מופרזת בנסיבות המקרה
					1	1	2	2	7		9	11	קטלניות
	1	1		2	1	2	3	15	21	1	37	55	קשות
					2	14	16	47	101	3	151	178	קלות
	1	1		2		8	8	28	72	1	101	121	מהירות מופרזת שגרמה לסטייה מנתיב
								1	4		5	5	קטלניות
						1	1	4	10		14	20	קשות
	1	1		2		7	7	23	58	1	82	96	קלות
2	4	1	2	9	17	20	37	57	140	7	204	279	אי-מתן זכות קדימה לרכב
1				1				1	1		2	3	קטלניות
					1	3	4	6	12		18	27	קשות
1	4	1	2	8	16	17	33	50	127	7	184	249	קלות
1	5		3	9	14	14	28	36	67	8	111	192	אי-מתן זכות קדימה להולך רגל
1	1			2		4	4		2		2	10	קטלניות
	3		1	4	4	2	6	11	11	2	24	43	קשות
	1		2	3	10	8	18	25	54	6	85	139	קלות
													מזה:
	1		1	2	11	8	19	22	38	6	66	109	במעבר חצייה
	1			1								1	ללא רמזור
					2	2	4	2	3		5	11	קטלניות
			1	1	9	6	15	20	35	6	61	97	קשות
													קלות
10	4	12	26	33	30	63	102	202	9	313	441	אי-שמירה על מרחק	
2		1	3				1				1	4	קטלניות
2			2	2	2		2	7	8		15	27	קשות
6	4	11	21	31	30	61	94	194	9	297	410	קלות	
1	2	2	5	3	5	8	19	66	5	90	123	אי-שמירה על הימין	
			1	1		1	1				3	3	קטלניות
					1	2	3	1	5		6	10	קשות
	1	2	1	4	2	2	4	18	61	5	84	110	קלות
1		1	2	4	2	1	3	14	33	4	51	76	עקיפה שלא כחוק
									3		3	3	קטלניות
			1	1				1	2		3	5	קשות
1		1	1	3	2	1	3	13	28	4	45	68	קלות

**TABLE 4.07 - DRIVERS INVOLVED IN ROAD ACCIDENTS, BY POPULATION GROUP,
DRIVING OFFENCE,(1) SEVERITY AND TYPE OF VEHICLE (Cont.)**

2013														
Type of vehicle Driving offence and severity	אחר ולא ידוע Other & not known	רכבת (4) Train	אופניים Bicycle	טרקטור Tractor	רכב עבודה Service vehicle	מונית Taxi	אוטובוס זעיר Minibus	אוטובוס Bus	אופנוע, לפי נפח מנוע (סמ"ק) Motorcycle, by engine capacity (cc)					
									Up to עד 50					סך הכל Total
									401+	126-400	51-125	50		
ARABS														
All drivers	110	2	49	36	4	118	102	171	46	75	94	8	223	
Fatal	1		2	2		1	5	4	5	3	1		9	
Serious	15		29	16		10	12	27	13	15	11	4	43	
Slight	94	2	18	18	4	107	85	140	28	57	82	4	171	
No offence	28	2	29	8	1	59	45	86	24	42	50	1	117	
Fatal			1	2		1	4	4	3	1	1		5	
Serious	7		16	2		5	5	13	6	5	2		13	
Slight	21	2	12	4	1	53	36	69	15	36	47	1	99	
Thereof: due to pedestrian behaviour	2	1	1			5	1	21	1		1	1	3	
Fatal							1							
Serious	1					1		11						
Slight	1	1	1			4		10	1		1	1	3	
Speeding above the legal limit				1				1	1				1	
Fatal									1				1	
Serious				1				1						
Slight														
Speeding under the circumstances			1	4		2	5	1	4	2	4	1	11	
Fatal														
Serious			1	4		1	1		4	1	1		6	
Slight						1	4	1		1	3	1	5	
Speeding causing deviation from lane	2			4			1			2	1		3	
Fatal														
Serious				3			1			1			1	
Slight	2			1						1	1		2	
Failure to give right of way	4		1	2	1	8	5	4		1	2	1	4	
Fatal														
Serious	1		1			1	1					1	1	
Slight	3			2	1	7	4	4		1	2		3	
Failure to stop for pedestrian	1			1		11	6	10	4	4	6	1	15	
Fatal							1		1				1	
Serious	1			1		1	1	2		1	1	1	3	
Slight						10	4	8	3	3	5		11	
Thereof: in crosswalk whithout traffic light	1					7	4	3	2	2	3		7	
Fatal														
Serious	1						1							
Slight						7	3	3	2	2	3		7	
Failure to maintain distance	3		2	2	1	5	8	11	1	3	3		7	
Fatal														
Serious			1			1	2	1		2	1		3	
Slight	3		1	2	1	4	6	10	1	1	2		4	
Not keeping to the right	2		2	2		3	1	3	2	1	3	1	7	
Fatal										1			1	
Serious			1											
Slight	2		1	2		3	1	3	2		3	1	6	
Improper overtaking						1	1	2	1	7	6		14	
Fatal														
Serious									1				1	
Slight						1	1	2		7	6		13	

**לוח 4.07 - נהגים המעורבים בתאונות דרכים, לפי קבוצת אוכלוסייה,
עברת נהיגה, (1) חומרה וסוג רכב (המשך)**

2013													סוג רכב
משאית מעל 3.5 טונות (משקל כולל)					משאית עד 3.5 טונות (משקל כולל)			רכב פרטי, לפי נפח מנוע (סמ"ק)				סך כולל	
Truck over 3.5 tons (gw)					Truck up to 3.5 tons (gw)			Private car, by engine capacity (cc)					
34.0+	16.0-33.9	12.1-15.9	3.6-12.0	סך הכל	לא אחוד	אחוד	סך הכל	1601+	1301-1600	Up to 1300	סך הכל (2)	Grand Total	
				Total	Pickup	Van	Total				Total		
עברת נהיגה וחומרה													
ערבים (המשך)													
3	4	1	5	13	7	6	13	23	23	6	52	97	מעבר בין נתיבים
1		1		2					3		3	6	קטלניות
	1		1	2				1	2	2	5	11	קשות
2	3		4	9	7	6	13	22	18	4	44	80	קלות
3	1	1	1	6	12	9	21	32	66	4	103	142	פנייה לא נכונה
													קטלניות
					2		2	2	7		9	14	קשות
3	1	1	1	6	10	9	19	30	59	4	94	128	קלות
			2	2	5	7	12	10	28	3	42	62	נסיעה לאחור
						1	1					1	קטלניות
					2	2	4	2	10	1	13	17	קשות
			2	2	3	4	7	8	18	2	29	44	קלות
			2	2	1	2	3	5	8		13	20	נסיעה נגד הכיוון
									1		1	1	קטלניות
			1	1					1		1	2	קשות
			1	1	1	2	3	5	6		11	17	קלות
1	1	1	7	10	21	18	39	59	116	12	188	269	אי-ציית לתמרורים
								1			1	2	קטלניות
						1	1	3	4		7	12	קשות
1	1	1	7	10	21	17	38	55	112	12	180	255	קלות
מזה:													
אי-ציית לתמרור "עצור"													
			5	5	7	9	16	30	55	6	91	121	קטלניות
						1	1	2	2		4	6	קשות
			5	5	7	8	15	28	53	6	87	114	קלות
1	1	1	1	4	10	7	17	25	56	3	85	126	אי-ציית לתמרור "זכות קדימה"
													קטלניות
								1	2		3	6	קשות
1	1	1	1	4	10	7	17	24	54	3	82	120	קלות
1	8	1	10	20	27	35	62	108	203	12	325	458	אי-ציית לרמזור
	2		1	3								4	קטלניות
	1			1	1	3	4	6	10		16	25	קשות
1	5	1	9	16	26	32	58	102	193	12	309	429	קלות
						2	2	18	21	3	42	47	שכרות/סמים
								1	3		4	4	קטלניות
								3	3		6	7	קשות
						2	2	14	15	3	32	36	קלות
2	1	1		4	6	10	16	30	58	3	91	138	התנהגות אחרת של הנהג
						4	4	3	4		7	11	קטלניות
	1			1	1	1	2	4	9		13	25	קשות
2		1		3	5	5	10	23	45	3	71	102	קלות
1				1	1	1	2	2	12	1	15	19	מזה: הנהג נרדם
								1	1		2	2	קטלניות
									4		4	4	קשות
1				1	1	1	2	1	7	1	9	13	קלות
					1	2	3	5	3		8	17	רכב/מטען לא תקין
													קטלניות
								1			1	3	קשות
					1	2	3	4	3		7	14	קלות
	4		2	6	3	14	17	27	54	4	87	205	אחר ולא ידוע
					1	1	2	3	1		4	6	קטלניות
	1			1	1	1	2	3	10	1	14	37	קשות
	3		2	5	1	12	13	21	43	3	69	162	קלות

(1) לפי העברה העיקרית.

(2) כולל רכב פרטי שנפח מנועו אינו ידוע.

(3) כולל נוצרים לא-ערבים, אנשים ללא סיווג דת וזרים.

(4) החל משנת 2011 כולל רכבת מקומית (בירושלים).

**TABLE 4.07 - DRIVERS INVOLVED IN ROAD ACCIDENTS, BY POPULATION GROUP,
DRIVING OFFENCE,(1) SEVERITY AND TYPE OF VEHICLE (Cont.)**

2013														
Type of vehicle Driving offence and severity	אחר ולא ידוע Other & not known	רכבת (4) Train	אופניים Bicycle	טרקטור Tractor	רכב עבודה Service vehicle	מונית Taxi	אוטובוס זעיר Minibus	אוטובוס Bus	אופנוע, לפי נפח מנוע (סמ"ק) Motorcycle, by engine capacity (cc)					סך הכל Total
									401+	126-400	51-125	עד 50 Up to 50		
ARABS (Continued)														
Changing lane	3			1		3	2	3	2	3	2		7	
Fatal										1			1	
Serious									2	1	1		4	
Slight	3			1		3	2	3		1	1		2	
Wrong turn	1			1	1	2	3	1	1	1		1	3	
Fatal														
Serious	1			1		1								
Slight					1	1	3	1	1	1		1	3	
Reversing	1					2	3							
Fatal														
Serious														
Slight	1					2	3							
Driving against flow										1	1		2	
Fatal														
Serious														
Slight										1	1		2	
Not complying with traffic signs	3		2	2		5	8	7	1		3	1	5	
Fatal	1													
Serious			1					1			1	1	2	
Slight	2		1	2		5	8	6	1		2		3	
Thereof: Not complying with "stop" sign	2		1	1		1	1	1	1		1		2	
Fatal	1													
Serious								1						
Slight	1		1	1		1	1		1		1		2	
Not complying with "priority" sign	1		1	1		3	6	6			1	1	2	
Fatal														
Serious			1								1	1	2	
Slight	1			1		3	6	6						
Not complying with traffic light	4		5	1		11	5	18	2	1	4		7	
Fatal			1											
Serious			2								2		2	
Slight	4		2	1		11	5	18	2	1	2		5	
Alcohol/drugs	1					1					1		1	
Fatal														
Serious											1		1	
Slight	1					1								
Other driver's behaviour	3			2		3	3	12			4		4	
Fatal														
Serious	1			1				7						
Slight	2			1		3	3	5			4		4	
Thereof: Drive fell asleep						1								
Fatal														
Serious														
Slight						1								
Unroadworthy vehicle/loading			1	2				2			1		1	
Fatal														
Serious			1	1										
Slight				1				2			1		1	
Other and not known	54		6	3		2	4	12	3	7	3	1	14	
Fatal														
Serious	4		5	2			1	2		4	1	1	6	
Slight	50		1	1		2	3	10	3	3	2		8	

(1) By the main offence.

(2) Including private cars whose engine capacity is not known.

(3) Including non-Arab Christians, persons not classified by religion and foreigners.

(4) As of 2011 including local train (in Jerusalem).

TABLE 4.08 - DRIVERS INVOLVED IN ROAD ACCIDENTS,
BY TYPE OF VEHICLE, SEVERITY AND AGEלוח 4.08 - נהגים המעורבים בתאונות דרכים,
לפי סוג רכב, חומרה וגיל

2013											
Age	לא ידוע Not known	65+	55-64	45-54	35-44	25-34	19-24	עד 18 Up to 18	סך הכל Total	גיל	סוג רכב וחומרה
Type of vehicle and severity											
All drivers	1,170	2,031	2,490	3,140	4,498	5,474	3,447	841	23,091		כל הנהגים
Fatal	15	29	49	72	78	91	79	12	425		קטלניות
Serious	110	192	229	292	408	451	330	141	2,153		קשות
Slight	1,045	1,810	2,212	2,776	4,012	4,932	3,038	688	20,513		קלות
Private car	553	1,623	1,699	2,081	3,052	3,826	2,449	372	15,655		רכב פרטי
Fatal	6	15	21	32	44	39	47	7	211		קטלניות
Serious	49	131	114	166	214	237	183	33	1,127		קשות
Slight	498	1,477	1,564	1,883	2,794	3,550	2,219	332	14,317		קלות
Truck up to 3.5 tons	58	99	196	343	404	385	177	24	1,686		משאית עד 3.5 טונות
Fatal	4	1	5	7	7	15	9		48		קטלניות
Serious	5	11	28	30	40	32	15	2	163		קשות
Slight	49	87	163	306	357	338	153	22	1,475		קלות
Van	35	59	130	217	292	254	119	14	1,120		אחוד
Fatal		1	5	7	7	7	7		34		קטלניות
Serious	3	4	16	19	24	25	9	2	102		קשות
Slight	32	54	109	191	261	222	103	12	984		קלות
Pickup	23	40	66	126	112	131	58	10	566		לא אחוד
Fatal	4					8	2		14		קטלניות
Serious	2	7	12	11	16	7	6		61		קשות
Slight	17	33	54	115	96	116	50	10	491		קלות
Truck over 3.5 tons	33	22	90	140	192	213	49	1	740		משאית מעל 3.5 טונות
Fatal	2	2	10	16	12	19	5		66		קטלניות
Serious	2	3	5	29	31	34	10		114		קשות
Slight	29	17	75	95	149	160	34	1	560		קלות
Motorcycle	29	43	133	192	390	694	624	264	2,369		אופנוע
Fatal			3	2	5	14	15	2	41		קטלניות
Serious	7	9	28	26	58	93	100	50	371		קשות
Slight	22	34	102	164	327	587	509	212	1,957		קלות
Up to 50 cc	15	7	5	22	40	28	23	17	157		עד 50 סמ"ק
Fatal					2				2		קטלניות
Serious	4	1		7	8	1		6	27		קשות
Slight	11	6	5	15	30	27	23	11	128		קלות
51-125 cc	7	17	39	62	145	325	368	234	1,197		125-51 סמ"ק
Fatal			1		1	2	4	2	10		קטלניות
Serious	2	6	8	4	16	33	51	43	163		קשות
Slight	5	11	30	58	128	290	313	189	1,024		קלות
126-400 cc	5	14	62	71	148	244	175	12	731		126-400 סמ"ק
Fatal			2	2	1	3	4		12		קטלניות
Serious		2	11	8	23	33	31	1	109		קשות
Slight	5	12	49	61	124	208	140	11	610		קלות
401 + cc	2	5	27	37	57	97	58	1	284		401+ סמ"ק
Fatal					1	9	7		17		קטלניות
Serious	1		9	7	11	26	18		72		קשות
Slight	1	5	18	30	45	62	33	1	195		קלות
Minibus	5	26	42	34	56	27	16	1	207		אוטובוס זעיר
Fatal	1		3	1		1	1		7		קטלניות
Serious	1	3	9	2	9	3	1		28		קשות
Slight	3	23	30	31	47	23	14	1	172		קלות
Bus	7	32	88	122	132	101	13		495		אוטובוס
Fatal		1	4	10	7	1			23		קטלניות
Serious		3	22	15	20	21	3		84		קשות
Slight	7	28	62	97	105	79	10		388		קלות
Taxi	10	99	183	148	163	65	9		677		מונית
Fatal		3		3	1	1			8		קטלניות
Serious		13	12	6	12	4			47		קשות
Slight	10	83	171	139	150	60	9		622		קלות
Special vehicle		1	1	4	3	9	1		19		רכב עבודה
Fatal					1				1		קטלניות
Serious		1		1	1	1			4		קשות
Slight			1	3	1	8	1		14		קלות
Tractor	7	6	3	7	13	14	18	19	87		טרקטור
Fatal				1	1		1		3		קטלניות
Serious	1	3	1	4	3	8	4	9	33		קשות
Slight	6	3	2	2	9	6	13	10	51		קלות
Bicycle	33	38	26	27	33	40	22	117	336		אופניים
Fatal	2	4	2			1	1	3	13		קטלניות
Serious	11	11	6	8	9	4	6	38	93		קשות
Slight	20	23	18	19	24	35	15	76	230		קלות
Other vehicle	435	42	29	42	60	100	69	43	820		רכב אחר
Fatal		3	1						4		קטלניות
Serious	34	4	4	5	11	14	8	9	89		קשות
Slight	401	35	24	37	49	86	61	34	727		קלות

פרק 5
תאונות דרכים עם נפגעים
באזור יהודה ושומרון
(תיקי ת"ד)

CHAPTER 5
ROAD ACCIDENTS WITH CASUALTIES
IN THE JUDEA AND SAMARIA AREA
(Road Accident Files – R.A. Type)

**TABLE 5.01 - ROAD ACCIDENTS WITH CASUALTIES
AND CASUALTIES IN THE JUDEA AND
SAMARIA AREA, BY TYPE OF ACCIDENT,
TYPE OF ROAD, MONTH,
DAY OF THE WEEK AND SEVERITY**

**לוח 5.01 - תאונות דרכים עם נפגעים ונפגעים
באזור יהודה והשומרון,
לפי סוג תאונה, סוג דרך,
חודש, יום בשבוע וחומרה**

2013

	נפגעים Casualties				תאונות Accidents				
	קל Slightly injured	קשה Seriously injured	הרוג Killed	סך הכל Total	קלה Slight	קשה Serious	קטלנית Fatal	סך הכל Total	
Grand total	1,382	161	32	1,575	605	99	29	733	סך כולל
Type of accident									סוג תאונה
Hitting a pedestrian	80	28	3	111	64	23	3	90	פגיעה בהולך רגל
Collisions - total	1,113	96	21	1,230	447	48	19	514	התנגשויות - סך הכל
Thereof: collisions with moving vehicle	1,009	88	20	1,117	385	41	18	444	מזה: התנגשויות ברכב נע
Injury to passenger in vehicle	2			2	2			2	פגיעה בנוסע בתוך רכב
Running off road	26	5	2	33	15	4	2	21	ירידה מהכביש
Overturning	115	23	1	139	51	15	1	67	התהפכות
Skidding	35	6	3	44	18	6	2	26	החלקה
Other	11	3	2	16	8	3	2	13	אחר
Type of road									סוג דרך
<i>Urban road</i>	<i>337</i>	<i>38</i>		<i>375</i>	<i>197</i>	<i>35</i>		<i>232</i>	<i>עירונית</i>
At intersection	51	1		52	40	1		41	בצומת
Not at intersection	286	37		323	157	34		191	לא בצומת
<i>Non-urban road</i>	<i>1,045</i>	<i>123</i>	<i>32</i>	<i>1,200</i>	<i>408</i>	<i>64</i>	<i>29</i>	<i>501</i>	<i>לא-עירונית</i>
At intersection	160	10	7	177	53	9	6	68	בצומת
Not at intersection	885	113	25	1,023	355	55	23	433	לא בצומת
Month									חודש
January	102	8	2	112	48	8	2	58	ינואר
February	131	9	2	142	68	6	2	76	פברואר
March	99	14	3	116	43	8	3	54	מרס
April	145	15	6	166	61	6	5	72	אפריל
May	77	14	1	92	34	10	1	45	מאי
June	107	20	3	130	49	9	3	61	יוני
July	124	12	3	139	48	11	3	62	יולי
August	164	15		180	59	15		74	אוגוסט
September	106	15	3	124	46	8	2	56	ספטמבר
October	2	2	5	174	64	6	4	74	אוקטובר
November	6	10	22	111	48	7	2	57	נובמבר
December	81	99	147	89	37	5	2	44	דצמבר
Day of the week									יום בשבוע
Sunday	172	27	3	202	79	14	3	96	ראשון
Monday	174	17		191	88	11		99	שני
Tuesday	167	16	4	187	81	12	4	97	שלישי
Wednesday	215	30	7	252	90	21	6	117	רביעי
Thursday	213	27	7	247	101	17	6	124	חמישי
Friday	217	17	7	241	87	9	6	102	שישי
Saturday	224	27	4	255	79	15	4	98	שבת

**TABLE 5.02 - CASUALTIES IN ROAD ACCIDENTS
IN THE JUDEA AND SAMARIA AREA,
BY TYPE OF CASUALTY, TYPE OF ROAD,
SEVERITY AND AGE OF CASUALTY****לוח 5.02 - נפגעים בתאונות דרכים
באזור יהודה והשומרון,
לפי סוג נפגע, סוג דרך,
חומרה וגיל הנפגע**

2013														גיל הנפגע
Age of casualty	לא ידוע	65+	60-64	50-59	40-49	30-39	25-29	20-24	15-19	10-14	5-9	עד 4	סך הכל	
Type of casualty, type of road and severity	Not known												Total	סוג נפגע, סוג דרך וחומרה
Type of casualty														סוג נפגע
Total	32	55	34	124	189	303	192	232	142	85	86	101	1,575	סך הכל
Killed	3	3	1	3	4	7	1	4	3	1	1	1	32	הרוגים
Seriously injured	7	7	1	11	16	33	13	26	18	9	12	8	161	פצועים קשה
Slightly injured	22	45	32	110	169	263	178	202	121	75	73	92	1,382	פצועים קל
<i>Pedestrian</i>	9	7	2	4	6	9	5	4	14	19	21	7	107	הולך רגל
Killed	1					1			1				3	הרוגים
Seriously injured	3	1		1	3	3	2	1	1	3	5	3	26	פצועים קשה
Slightly injured	5	6	2	3	3	5	3	3	12	16	16	4	78	פצועים קל
<i>Vehicle driver(1)</i>	10	32	17	77	125	208	116	125	45	2			757	נהג רכב מנועי (1)
Killed	1	2		3	2	4	1	2	1	1			17	הרוגים
Seriously injured	1	3	1	10	9	20	7	16	4	1			72	פצועים קשה
Slightly injured	8	27	16	64	114	184	108	107	40				668	פצועים קל
<i>Vehicle passenger(1)</i>	13	16	15	43	56	85	69	103	80	59	64	94	697	נוסע רכב (1)
Killed	1	1	1		1	2		2	1		1	1	11	הרוגים
Seriously injured	3	3			4	10	4	9	11	3	6	5	58	פצועים קשה
Slightly injured	9	12	14	43	51	73	65	92	68	56	57	88	628	פצועים קל
<i>Bicycle rider</i>					2	1	2		3	5	1		14	רוכב אופניים
Killed					1								1	הרוגים
Seriously injured									2	2	1		5	פצועים קשה
Slightly injured					1	1	2		1	3			8	פצועים קל
Type of road														סוג דרך
Urban	5	23	7	20	42	57	38	37	55	35	29	27	375	עירונית
Killed		3	1	3	4	8	2	1	5	5	4	2	38	הרוגים
Seriously injured		20	6	17	38	49	36	36	50	30	25	25	337	פצועים קשה
Slightly injured														פצועים קל
<i>At intersection</i>		2		4	6	8	4	7	6	6	5	4	52	בצומת
Killed													1	הרוגים
Seriously injured									1					פצועים קשה
Slightly injured		2		4	6	8	4	7	5	6	5	4	51	פצועים קל
<i>Not at intersection</i>	5	21	7	16	36	49	34	30	49	29	24	23	323	לא בצומת
Killed		3	1	3	4	8	2	1	4	5	4	2	37	הרוגים
Seriously injured		18	6	13	32	41	32	29	45	24	20	21	286	פצועים קשה
Slightly injured														פצועים קל
Non-urban	27	32	27	104	147	246	154	195	87	50	57	74	1,200	לא-עירונית
Killed	3	3	1	3	4	7	1	4	3	1	1	1	32	הרוגים
Seriously injured	7	4		8	12	25	11	25	13	4	8	6	123	פצועים קשה
Slightly injured	17	25	26	93	131	214	142	166	71	45	48	67	1,045	פצועים קל
<i>At intersection</i>	3	6	5	20	22	35	21	30	14	6	3	12	177	בצומת
Killed	1				1	1		1	1	1		1	7	הרוגים
Seriously injured				3		2	1	2	1		1		10	פצועים קשה
Slightly injured	2	6	5	17	21	32	20	27	12	5	2	11	160	פצועים קל
<i>Not at intersection</i>	24	26	22	84	125	211	133	165	73	44	54	62	1,023	לא בצומת
Killed	2	3	1	3	3	6	1	3	2		1		25	הרוגים
Seriously injured	7	4		5	12	23	10	23	12	4	7	6	113	פצועים קשה
Slightly injured	15	19	21	76	110	182	122	139	59	40	46	56	885	פצועים קל

(1) Including motorcycle.

(1) כולל אופנוע.

**לוח 5.03 - תאונות דרכים באזור יהודה והשומרון,
לפי יישוב, (1) חומרה וסוג תאונה**

2013							
סוג תאונה			Severity			סך כולל	חומרה וסוג תאונה
התנגשות		פגיעה בהולך רגל	קלות	קשות	קטלניות		
חזית באחור	חזית בצד						
Front to rear end	Front to side	Hitting a pedestrian	Slight	Serious	Fatal	Grand total	יישוב
68	225	90	605	99	29	733	סך הכל
50	169	22	408	64	29	501	בדרכים לא-עירוניות
18	56	68	197	35		232	בדרכים עירוניות
							ביישובים המונים 10,000 תושבים ויותר
3	10	8	34	2		36	אריאל
1	8	15	28	5		33	ביתר עילית
	3		5			5	גבעת זאב
	2	8	9	4		13	מודיעין עילית
6	13	23	48	5		53	מעלה אדומים
8	20	14	73	19		92	ביתר היישובים - סך הכל

(1) יישובים ישראליים.

**TABLE 5.03 - ROAD ACCIDENTS IN THE JUDEA AND SAMARIA AREA,
BY LOCALITY,(1) SEVERITY AND TYPE OF ACCIDENT**

2013							
Severity and type of accident Locality	Type of accident						
	אחר ולא ידוע Other and not known	נפילה מרכב נע Falling from moving vehicle	פגיעה בנוסע ברכב Injury to passenger in vehicle	ירידה, התהפכות, החלקה Running off road, overturning, skidding	Collision		
					אחרת Other	חזית בחזית Head-on	צד בצד Sideswipe
Total	10	3	2	114	79	97	45
On non-urban roads	7	1		91	50	77	34
On urban roads	3	2	2	23	29	20	11
In localities with 10,000 residents and over							
Ari'el	2			3	6	2	2
Betar Illit		1		1	1	5	1
Giv'at Ze'ev				1			1
Modi'in Illit				3			
Ma'ale Adummim			2	2	6	1	
In other localities - total	1	1		13	16	12	7

(1) Israeli localities.

**לוח 5.04 - נפגעים בתאונות דרכים באזור יהודה והשומרון,
לפי יישוב, (1) חומרה, סוג וגיל הנפגע**

2013

סוג וחומרה												סוג, חומרה וגיל נפגע
נהג ונוסע				הולך רגל				כל הנפגעים				
Driver and passenger				Pedestrian				All casualties				
פצוע קל	פצוע קשה	הרוג	סך הכל	פצוע קל	פצוע קשה	הרוג	סך הכל	פצוע קל	פצוע קשה	הרוג	סך הכל	
Slightly injured	Seriously injured	Killed	Total	Slightly injured	Seriously injured	Killed	Total	Slightly injured	Seriously injured	Killed	Total	
1,296	130	28	1,454	78	26	3	107	1,382	161	32	1,575	כל הנפגעים בדרכים לא-עירוניות בדרכים עירוניות ביישובים המונים 10,000 תושבים ויותר אריאל ביתר עילית גבעת זאב מודיעין עילית מעלה אדומים ביתר היישובים - סך הכל
1,033	109	28	1,170	10	13	3	26	1,045	123	32	1,200	
263	21		284	68	13		81	337	38		375	
37			37	9	2		11	47	2		49	
29	2		31	15	2		17	46	5		51	
13			13					14			14	
4	1		5	6	2		8	11	4		15	
42	2		44	27	3		30	70	5		75	
138	16		154	11	4		15	149	22		171	

(1) יישובים ישראליים.

**TABLE 5.04 - CASUALTIES IN ROAD ACCIDENTS IN THE JUDEA AND SAMARIA AREA,
BY LOCALITY,(1) SEVERITY, TYPE AND AGE OF CASUALTY**

2013															
Locality	Type, severity and age of casualty	גיל									Type and severity				
		לא ידוע Not known	75+	65-74	45-64	25-44	20-24	15-19	10-14	0-9	סך הכל Total	רוכב אופניים			
												פצוע קל Slightly injured	פצוע קשה Seriously injured	הרוג Killed	סך הכל Total
		32	19	36	242	600	232	142	85	187	1,575	8	5	1	14
All casualties		32	19	36	242	600	232	142	85	187	1,575	8	5	1	14
On non-urban roads		27	9	23	192	486	195	87	50	131	1,200	2	1	1	4
On urban roads		5	10	13	50	114	37	55	35	56	375	6	4		10
In localities with 10,000 residents and over															
Ari'el			1	1	8	21	10	3	2	3	49	1			1
Betar Illit		1	1		3	12	5	6	10	13	51	2	1		3
Giv'at Ze'ev						7	2			5	14	1			1
Modi'in Illit		1		1	1	1	1	3	1	6	15	1	1		2
Ma'ale Adummim			6	4	9	14	5	18	13	6	75	1			1
In other localities - total		3	2	7	29	59	14	25	9	23	171		2		2

(1) Israeli localities.

**TABLE 5.05 - VEHICLES INVOLVED IN ROAD ACCIDENTS
WITH CASUALTIES IN THE JUDEA AND
SAMARIA AREA, BY LOCALITY(1)
AND TYPE OF VEHICLE**

**לוח 5.05 - כלי רכב המעורבים בתאונות דרכים
עם נפגעים באזור יהודה ושומרון,
לפי יישוב(1) וסוג רכב**

2013									
Type of vehicle	אחר	אופניים	אופנוע	אוטובוס זעיר	אוטובוס	משאית	רכב פרטי	סך הכל	סוג רכב
Locality	Other	Bicycle	Motor-cycle	Minibus	Bus	Truck	Private car	Total	יישוב
Total	153	14	67	18	43	186	805	1,286	סך הכל
On non-urban roads	129	4	36	11	17	147	575	919	בדרכים לא-עירוניות
On urban roads	24	10	31	7	26	39	230	367	בדרכים עירוניות
In localities with 10,000 residents and over									ביישובים המונים 10,000 תושבים ויותר
Ari'el	6	1	5		3	8	40	63	אריאל
Betar Illit	3	3	2	1	14	2	29	54	ביתר עילית
Giv'at Ze'ev		1					9	10	גבעת זאב
Modi'in Illit	2	2		1	1	2	7	15	מודיעין עילית
Ma'ale Adummim	1	1	12	1	2	7	51	75	מעלה אדומים
In other localities - total	12	2	12	4	6	20	94	150	ביתר היישובים - סך הכל

(1) Israeli localities.

(1) יישובים ישראליים.

**TABLE 5.06 - VEHICLES INVOLVED IN ROAD ACCIDENTS
WITH CASUALTIES IN THE JUDEA AND
SAMARIA AREA, BY SEVERITY, CATEGORY OF
VEHICLE AND TYPE OF VEHICLE**

**לוח 5.06 - כלי רכב המעורבים בתאונות
דרכים עם נפגעים באזור יהודה
והשומרון, לפי חומרה,
השתייכות וסוג רכב**

2013										
Type of vehicle	סוג רכב	סך הכל	פרטי	משאית	אוטובוס זעיר	אוטובוס	מונית	אופנוע	אופניים	אחר
Severity and category of vehicle	חומרה והשתייכות רכב	Total	Private car	Truck	Minibus	Bus	Taxi	Motorcycle	Bicycle	Other
Total	סך כולל	1,286	805	186	18	43	31	67	14	122
Registered in the Palestinian Authority	רשום ברשות הפלסטינית	167	70	25	1	1	22			48
Army or police	צבא או משטרה	21	4	3				1		13
Other Israeli	ישראלי אחר	1,091	730	158	17	42	9	66	12	57
Other and not known	אחר ולא ידוע	7	1						2	4
Fatal	קטלנית	53	28	13			3	7	1	1
Registered in the Palestinian Authority	רשום ברשות הפלסטינית	9	4	3			2			
Army or police	צבא או משטרה	44	24	10			1	7	1	1
Other Israeli	ישראלי אחר									
Other and not known	אחר ולא ידוע									
Serious	קשה	149	73	21	6	6	2	19	5	17
Registered in the Palestinian Authority	רשום ברשות הפלסטינית	15	6	2			1			6
Army or police	צבא או משטרה	1								1
Other Israeli	ישראלי אחר	130	67	19	6	6	1	19	3	9
Other and not known	אחר ולא ידוע	3							2	1
Slight	קלה	1,084	704	152	12	37	26	41	8	104
Registered in the Palestinian Authority	רשום ברשות הפלסטינית	143	60	20	1	1	19			42
Army or police	צבא או משטרה	20	4	3				1		12
Other Israeli	ישראלי אחר	917	639	129	11	36	7	40	8	47
Other and not known	אחר ולא ידוע	4	1							3

**לוח 5.07 - כלי רכב המעורבים בתאונות דרכים
באזור יהודה והשומרון, לפי סוג דרך,
חומרה, חודש וסוג רכב**

2013

משאית מעל 3.5 טונות (משקל כולל) Truck over 3.5 tons (gross weight)					משאית עד 3.5 טונות (משקל כולל) Truck up to 3.5 tons (gross weight)			רכב פרטי, לפי נפח מנוע (סמ"ק) Private car, by engine capacity (cc)				סך כולל	סוג רכב
34.0+	16.0- 33.9	12.1- 15.9	3.6- 12.0	סך הכל Total	לא אחוד Pickup	אחוד Van	סך הכל Total	1,601+	1,301- 1,600	עד 1,300 Up to	סך הכל Total	Grand Total	סוג דרך וחומרה
12	10	4	12	38	75	73	148	147	459	50	805	1,286	כל כלי הרכב
2	2			4	5	4	9	5	16	2	28	53	קטלניות
3	1	1	4	9	11	1	12	15	45	2	73	149	קשות
7	7	3	8	25	59	68	127	127	398	46	704	1,084	קלות
1	3	1	1	6	17	16	33	55	138	17	230	367	דרך עירונית
													קטלניות
1			1	2	3		3	5	14	1	22	47	קשות
	3	1		4	14	16	30	50	124	16	208	320	קלות
	1			1	1	4	5	11	22	1	40	67	בצומת
													קטלניות
	1			1	1	4	5	11	22	1	40	65	קשות
													קלות
1	2	1	1	5	16	12	28	44	116	16	190	300	לא בצומת
													קטלניות
1			1	2	3		3	5	14	1	22	45	קשות
	2	1		3	13	12	25	39	102	15	168	255	קלות
11	7	3	11	32	58	57	115	92	321	33	575	919	דרך לא-עירונית
2	2			4	5	4	9	5	16	2	28	53	קטלניות
2	1	1	3	7	8	1	9	10	31	1	51	102	קשות
7	4	2	8	21	45	52	97	77	274	30	496	764	קלות
2	3		4	9	6	2	8	22	43	6	94	140	בצומת
1	1			2	1		1	2	4		7	13	קטלניות
					2	1	3	2	3	1	6	16	קשות
1	2		4	7	3	1	4	18	36	5	81	111	קלות
9	4	3	7	23	52	55	107	70	278	27	481	779	לא בצומת
1	1			2	4	4	8	3	12	2	21	40	קטלניות
2	1	1	3	7	6		6	8	28		45	86	קשות
6	2	2	4	14	42	51	93	59	238	25	415	653	קלות
החודש													
2			2	4	9	5	14	8	36	9	64	99	ינואר
	3	1	3	7	6	5	11	15	59	6	92	131	פברואר
4			1	5	11	4	15	13	29	4	57	94	מרס
		1	3	4	7	10	17	10	50	7	79	126	אפריל
1	1			2	1	6	7	12	29	2	55	81	מאי
2	1		1	4	5	6	11	15	33	3	63	104	יוני
	1			1	4	5	9	13	39	4	67	112	יולי
			1	1	10	8	18	11	44	2	78	136	אוגוסט
	1	2		3	5	4	9	16	32	5	63	97	ספטמבר
1	1			2	7	10	17	17	44	5	75	127	אוקטובר
2	1			3	6	7	13	11	32	2	60	99	נובמבר
	1		1	2	4	3	7	6	32	1	52	80	דצמבר

**TABLE 5.07 - VEHICLES INVOLVED IN ROAD ACCIDENTS
IN THE JUDEA AND SAMARIA AREA, BY TYPE OF ROAD,
SEVERITY, MONTH AND TYPE OF VEHICLE**

2013													
Type of road and severity	Type of vehicle	אופנוע, לפי נפח מנוע (סמ"ק)											
		Motorcycle, by engine capacity (cc)											
		אחר	רכבת	אופניים	טרקטור	רכב עבודה	מונית	אוטובוס זעיר	אוטובוס	Up to עד 50			סך הכל
		Other	Train	Bicycle	Tractor	Service vehicle	Taxi	Minibus	Bus	401+	126-400	51-125	Total
All vehicles		116		14	4	2	31	18	43	22	11	17	67
Fatal		1		1			3			3	2	1	7
Serious		16		5	1		2	6	6	9	5	2	19
Slight		99		8	3	2	26	12	37	10	4	14	41
Urban road		19		10	3		2	7	26	6	4	11	31
Fatal													
Serious		3		4	1			4	4	1	2		4
Slight		16		6	2		2	3	22	5	2	11	27
<i>At intersection</i>		5		1				2	5	1	1	1	8
Fatal													
Serious								1					1
Slight		5		1				1	5	1	1	1	7
<i>Not at intersection</i>		14		9	3		2	5	21	5	3	10	23
Fatal													
Serious		3		4	1			3	4	1	2		3
Slight		11		5	2		2	2	17	4	1	10	20
Non-urban road		97		4	1	2	29	11	17	16	7	6	36
Fatal		1		1			3			3	2	1	7
Serious		13		1			2	2	2	8	3	2	15
Slight		83		2	1	2	24	9	15	5	2	3	14
<i>At intersection</i>		18				1	4	1	1	2	1		4
Fatal		1									1		2
Serious		4					1		1	1			1
Slight		13				1	3	1		1			1
<i>Not at intersection</i>		79		4	1	1	25	10	16	14	6	6	32
Fatal				1			3			3	1	1	5
Serious		9		1			1	2	1	7	3	2	14
Slight		70		2	1	1	21	8	15	4	2	3	13
Month													
January		10							3	1		2	4
February		9		1		1	2	2	2		1	1	4
March		5		2				2	2	5	1		6
April		12		1	1		3		6	1	1		3
May		5		1			1	2	1	1		2	7
June		14		1	1		2	2	2	2			4
July		8		3	1		4	3	7	2	3	2	9
August		14		4	1		8		6	3	2		6
September		9					6		2	3			5
October		12		1		1	2	1	5	2	2	5	11
November		10					1	2	5	2	1	2	5
December		8					2	4	2			3	3

לוח 5.08 - כלי רכב המעורבים בתאונות דרכים
באזור יהודה והשומרון, לפי סוג תאונה,
חומרה וסוג הרכב

2013													סוג רכב
משאית מעל 3.5 טונות (משקל כולל) Truck over 3.5 tons (gross weight)					משאית עד 3.5 טונות (משקל כולל) Truck up to 3.5 tons (gross weight)			רכב פרטי, לפי נפח מנוע (סמ"ק) Private car, by engine capacity (cc)				סך כולל	
34.0+	16.0- 33.9	12.1- 15.9	3.6- 12.0	סך הכל	לא אחוד Pickup	אחוד Van	סך הכל Total	1,601+	1,301- 1,600	עד 1,300 Up to 1,300	סך הכל Total	Grand Total	
12	10	4	12	38	75	73	148	147	459	50	805	1,286	כל כלי הרכב קטלניות קשות קלות
2	2			4	5	4	9	5	16	2	28	53	
3	1	1	4	9	11	1	12	15	45	2	73	149	
7	7	3	8	25	59	68	127	127	398	46	704	1,084	פגיעה בהולך רגל קטלניות קשות קלות
	1		1	2	5	2	7	14	40	3	62	92	
			1	1	1		1		2		2	3	
					2		2	3	9		13	23	התנגשות ברכב נע קטלניות קשות קלות
	1			1	2	2	4	11	29	3	47	66	
8	8	3	8	27	60	60	120	107	319	38	597	958	
2	2			4	4	3	7	5	12	1	23	40	קטלניות קשות קלות
2	1	1	2	6	6	1	7	9	26	1	45	86	
4	5	2	6	17	50	56	106	93	281	36	529	832	
3	5	1	6	15	18	26	44	68	146	19	295	467	חזית אל צד קטלניות קשות קלות
1	1			2				2	3		7	10	
2				2	1	1	2	5	8	1	15	32	
	4	1	6	11	17	25	42	61	135	18	273	425	חזית באחור קטלניות קשות קלות
2	1			3	16	13	29	18	65	5	105	169	
					2	1	3	1	3		4	9	
					2		2	1	4		6	10	קטלניות קשות קלות
2	1			3	12	12	24	16	58	5	95	150	
3	1	1		5	9	8	17	6	29	3	54	95	
1				1								2	צד בצד קטלניות קשות קלות
	1			1								2	
2		1		3	9	8	17	6	28	3	52	89	
	1	1	2	4	15	12	27	15	67	11	130	207	חזית בחזית קטלניות קשות קלות
	1			1	2	2	4	2	6	1	12	19	
		1	2	3	3		3	3	13		22	40	
					10	10	20	10	48	10	96	148	אחור אל צד/חזית קטלניות קשות קלות
					2	1	3		12		13	20	
					2	1	3		12		13	20	
1				1	1		1	4	10	1	16	23	התנגשות ברכב חונה קטלניות קשות קלות
												4	
1				1	1		1	4	10	1	16	19	
1				1	3	5	8	5	32	3	45	66	התנגשות בעצם דומם קטלניות קשות קלות
								1	3		4	5	
1				1	3	5	8	4	29	3	41	60	
						1	1	6	9		16	24	ירידה מהכביש קטלניות קשות קלות
						1	1		1		1	2	
								1	8		14	18	
2	1		3	6	4	5	9	8	30	3	43	73	התהפכות קטלניות קשות קלות
										1	1	1	
1			1	2	2		2		5		6	17	
1	1		2	4	2	5	7	8	25	2	36	55	החלקה קטלניות קשות קלות
					1		1	2	13	1	17	31	
					1		1			1	1	7	
								2	12	1	16	22	פגיעה בנוסע בתוך רכב קטלניות קשות קלות
		1		1								2	
								1	1		2	3	
								1	1		2	2	נפילה מרכב נע קטלניות קשות קלות
												1	
					1		1		5	1	7	14	

**TABLE 5.08 - VEHICLES INVOLVED IN ROAD ACCIDENTS
IN THE JUDEA AND SAMARIA AREA, BY TYPE OF ACCIDENT,
SEVERITY AND TYPE OF VEHICLE**

2013													
Type of accident and severity	Type of vehicle	אופנוע, לפי נפח מנוע (סמ"ק)											
	אחר	רכבת	אופניים	טרקטור	רכב עבודה	מונית	אוטובוס זעיר	אוטובוס	Motorcycle, by engine capacity (cc)				סך הכל
									401+	126-400	51-125	Up to 50	
	Other	Train	Bicycle	Tractor	Service vehicle	Taxi	Minibus	Bus					Total
All vehicles	116		14	4	2	31	18	43	22	11	17	17	67
Fatal	1		1			3			3	2	1	1	7
Serious	16		5	1		2	6	6	9	5	2	3	19
Slight	99		8	3	2	26	12	37	10	4	14	13	41
Hitting a pedestrian	7					2	4	5	2			1	3
Fatal													
Serious	1						2	2	2				2
Slight	6					2	2	3				1	1
Collision with moving vehicle	91		12	2	2	27	10	31	13	5	12	9	39
Fatal						2			1	1	1	1	4
Serious	11		5			1	2	3	3	2		1	6
Slight	80		7	2	2	24	8	28	9	2	11	7	29
<i>Front to side</i>	<i>49</i>		<i>8</i>	<i>2</i>		<i>13</i>	<i>3</i>	<i>14</i>	<i>9</i>	<i>2</i>	<i>5</i>	<i>8</i>	<i>24</i>
Fatal												1	1
Serious	6		3			1			3				3
Slight	43		5	2		12	3	14	6	2	5	7	20
<i>Front to rear end</i>	<i>16</i>		<i>1</i>		<i>1</i>	<i>3</i>	<i>2</i>	<i>4</i>		<i>2</i>	<i>3</i>		<i>5</i>
Fatal										1	1		2
Serious							1			1			1
Slight	16		1		1	3	1	4			2		2
<i>Sideswipe</i>	<i>7</i>		<i>1</i>			<i>3</i>		<i>3</i>	<i>3</i>		<i>2</i>		<i>5</i>
Fatal									1				1
Serious	1												
Slight	6		1			3		3	2		2		4
<i>Head-on</i>	<i>17</i>		<i>2</i>			<i>7</i>	<i>5</i>	<i>10</i>	<i>1</i>	<i>1</i>	<i>2</i>	<i>1</i>	<i>5</i>
Fatal						2							
Serious	4		2				1	3		1		1	2
Slight	13					5	4	7	1		2		3
<i>Rear end to side/front</i>	<i>2</i>				<i>1</i>	<i>1</i>							
Fatal													
Serious													
Slight	2				1	1							
Collision with parked vehicle	3									1		1	2
Fatal													
Serious	2									1		1	2
Slight	1												
Collision with fixed object	4			1				2	1	1	2	1	5
Fatal									1				1
Serious										1			1
Slight	4			1				2			2	1	3
Running off road	3						1		2		1		3
Fatal													
Serious							1		2				2
Slight	3										1		1
Overturning	4			1		1	2	1	2			4	6
Fatal													
Serious	1			1		1	1		2			1	3
Slight	3						1	1				3	3
Skidding	2						1	1	2	4	2	1	9
Fatal									1	1			2
Serious	1							1		1	2		3
Slight	1						1		1	2		1	4
Injury to passenger in vehicle								1					
Fatal													
Serious													
Slight								1					
Falling from moving vehicle								1					
Fatal													
Serious													
Slight								1					
Other and not known	2		2			1		1					

**לוח 5.09 - נהגים המעורבים בתאונות דרכים
באזור יהודה והשומרון, לפי חומרה,
סוג תאונה, גיל ומין**

2013										
25-34		19-24		Up to 18 עד		סך כולל			גיל ומין	חומרה וסוג תאונה
מזה: זכר Thereof: male	סך הכל Total	מזה: זכר Thereof: male	סך הכל Total	מזה: זכר Thereof: male	סך הכל Total	נקבה Female	זכר Male	סך הכל (1) Total		
287	363	172	207	47	52	241	973	1,286	כל הנהגים	
22	30	11	13	3	3	18	70	92	פגיעה בהולך רגל	
227	286	136	161	34	38	196	797	1,047	התנגשויות - סך הכל	
100	125	56	65	14	17	85	364	467	חזית אל צד	
25	33	24	29	5	5	44	119	169	חזית באחור	
25	29	10	12	3	3	11	77	95	צד בצד	
53	69	32	36	7	7	33	168	207	חזית אל חזית	
1	1	1	2			5	7	23	ברכב חונה	
19	24	12	16	4	5	16	47	66	בעצם דומם	
4	5	1	1	1	1	2	15	20	אחור אל צד/חזית	
4	4	5	7			4	17	24	ירידה מהכביש	
19	23	13	17	6	6	13	53	73	התהפכות	
10	13	5	7	3	3	7	21	31	החלקה	
							2	2	פגיעה בנוסע ברכב	
2	3					1	2	3	נפילה מרכב נע	
3	4	2	2	1	2	2	11	14	אחר ולא ידוע	
9	12	7	8	2	2	6	47	53	תאונות קטלניות	
1	1			1	1		3	3	פגיעה בהולך רגל	
4	7	6	7			5	36	41	התנגשויות - סך הכל	
1	2	1	1			1	9	10	חזית אל צד	
1	1						9	9	חזית באחור	
							2	2	צד בצד	
2	4	4	5			4	15	19	חזית אל חזית	
									ברכב חונה	
		1	1				1	1	בעצם דומם	
									אחור אל צד/חזית	
						1	1	2	ירידה מהכביש	
1	1						1	1	התהפכות	
1	1	1	1				2	2	החלקה	
									פגיעה בנוסע ברכב	
									נפילה מרכב נע	
2	2			1	1		4	4	אחר ולא ידוע	

**TABLE 5.09 - DRIVERS INVOLVED IN ROAD ACCIDENTS
IN THE JUDEA AND SAMARIA AREA, BY SEVERITY,
TYPE OF ACCIDENT, AGE AND SEX**

2013										
Severity and type of accident	Age and sex לא ידוע Not known	65+		55-64		45-54		35-44		
		מזה: זכר	סך הכל	מזה: זכר	סך הכל	מזה: זכר	סך הכל	מזה: זכר	סך הכל	
		Thereof: male	Total	Thereof: male	Total	Thereof: male	Total	Thereof: male	Total	
All drivers		77	43	53	84	101	138	169	198	264
Hitting a pedestrian		4	3	4	10	11	8	11	13	16
Collisions - total		59	35	43	66	81	121	148	174	231
Front to side		22	12	14	29	36	60	73	90	115
Front to rear end		7	11	13	16	18	15	25	22	39
Sideswipe		7	3	3	6	8	14	15	16	18
Head-on		6	5	7	11	12	27	29	33	41
With parked vehicle		11	2	3	1	2			2	4
With fixed object		3		1	1	2	3	4	8	11
Rear to side\front		3	2	2	2	3	2	2	3	3
Running off road		3	1	1	1	2	3	4	3	3
Overtuning		7	2	3	4	4	2	2	7	11
Skidding		3	1	1	1	1	1	1		2
Injury to passenger in vehicle			1	1			1	1		
Falling from moving vehicle										
Other and not known		1			2	2	2	2	1	1
Fatal accident		2	5	5	4	4	7	8	11	12
Hitting a pedestrian									1	1
Collisions - total		2	5	5	4	4	5	5	10	11
Front to side		1	1	1	1	1			4	4
Front to rear end		1	1	1	2	2	1	1	3	3
Sideswipe							1	1	1	1
Head-on			3	3	1	1	3	3	2	3
With parked vehicle										
With fixed object										
Rear to side\front										
Running off road							1	2		
Overtuning										
Skidding										
Injury to passenger in vehicle										
Falling from moving vehicle										
Other and not known							1	1		

**לוח 5.09 - נהגים המעורבים בתאונות דרכים
באזור יהודה והשומרון, לפי חומרה,
סוג תאונה, גיל ומין (המשך)**

2013									
25-34		19-24		עד 18 Up to		סך כולל			גיל ומגדר
מזה: : זכר Thereof: male	סך הכל Total	מזה: : זכר Thereof: male	סך הכל Total	מזה: : זכר Thereof: male	סך הכל Total	נקבה Female	זכר Male	סך הכל (1) Total	
									חומרה וסוג תאונה
41	49	20	22	10	10	18	121	149	תאונות קשות
7	7	2	3			3	20	23	פגיעה בהולך רגל
23	28	14	14	7	7	10	79	95	התנגשויות - סך הכל
9	12	1	1	3	3	3	27	32	חזית אל צד
2	2	2	2			1	8	10	חזית באחור
2	2	1	1				4	4	צד בצד
8	10	9	9	4	4	4	35	40	חזית אל חזית
1	1						2	4	ברכב חונה
1	1	1	1			2	3	5	בעצם דומם
									אחור אל צד/חזית
1	1	1	1				4	4	ירידה מהכביש
7	9	1	1	1	1	3	11	17	התהפכות
2	2	2	3	2	2	1	6	7	החלקה
									פגיעה בנוסע ברכב
1	2					1	1	2	נפילה מרכב נע
								1	אחר ולא ידוע
237	302	145	177	35	40	217	805	1,084	תאונות קלות
14	22	9	10	2	2	15	47	66	פגיעה בהולך רגל
200	251	116	140	27	31	181	682	911	התנגשויות - סך הכל
90	111	54	63	11	14	81	328	425	חזית אל צד
22	30	22	27	5	5	43	102	150	חזית באחור
23	27	9	11	3	3	11	71	89	צד בצד
43	55	19	22	3	3	25	118	148	חזית אל חזית
		1	2			5	5	19	ברכב חונה
18	23	10	14	4	5	14	43	60	בעצם דומם
4	5	1	1	1	1	2	15	20	אחור אל צד/חזית
3	3	4	6			3	12	18	ירידה מהכביש
11	13	12	16	5	5	10	41	55	התהפכות
7	10	2	3	1	1	6	13	22	החלקה
							2	2	פגיעה בנוסע ברכב
1	1						1	1	נפילה מרכב נע
1	2	2	2		1	2	7	9	אחר ולא ידוע

(1) כולל מין לא ידוע.

**TABLE 5.09 - DRIVERS INVOLVED IN ROAD ACCIDENTS
IN THE JUDEA AND SAMARIA AREA, BY SEVERITY,
TYPE OF ACCIDENT, AGE AND SEX (Cont.)**

Age and sex Severity and type of accident	2013								
	לא ידוע	65+		55-64		45-54		35-44	
		מזה: זכר	סך הכל	מזה: זכר	סך הכל	מזה: זכר	סך הכל	מזה: זכר	סך הכל
		Thereof: male	Total	Thereof: male	Total	Thereof: male	Total	Thereof: male	Total
Serious accidents	10	4	6	10	12	18	19	18	21
<i>Hitting a pedestrian</i>				2	3	4	5	5	5
<i>Collisions - total</i>	6	4	6	7	8	11	11	13	15
Front to side	2	1	1	4	4	3	3	6	6
Front to rear end	1	2	2		1	1	1	1	1
Sideswipe								1	1
Head-on	1		1	3	3	6	6	5	6
With parked vehicle	2	1	1						
With fixed object			1			1	1		1
Rear to side\front									
<i>Running off road</i>						2	2		
<i>Overtaking</i>	3			1	1	1	1		1
<i>Skidding</i>									
<i>Injury to passenger in vehicle</i>									
<i>Falling from moving vehicle</i>									
<i>Other and not known</i>	1								
Slight accidents	65	34	42	70	85	113	142	169	231
<i>Hitting a pedestrian</i>	4	3	4	8	8	4	6	7	10
<i>Collisions - total</i>	51	26	32	55	69	105	132	151	205
Front to side	19	10	12	24	31	57	70	80	105
Front to rear end	5	8	10	14	15	13	23	18	35
Sideswipe	7	3	3	6	8	13	14	14	16
Head-on	5	2	3	7	8	18	20	26	32
With parked vehicle	9	1	2	1	2			2	4
With fixed object	3			1	2	2	3	8	10
Rear to side\front	3	2	2	2	3	2	2	3	3
<i>Running off road</i>	3	1	1	1	2			3	3
<i>Overtaking</i>	4	2	3	3	3	1	1	7	10
<i>Skidding</i>	3	1	1	1	1	1	1		2
<i>Injury to passenger in vehicle</i>		1	1			1	1		
<i>Falling from moving vehicle</i>									
<i>Other and not known</i>				2	2	1	1	1	1

(1) Including sex not known.

**TABLE 5.10 - DRIVERS INVOLVED IN ROAD ACCIDENTS
IN THE JUDEA AND SAMARIA AREA,
BY DRIVING OFFENCE,(1) SEVERITY
AND TYPE OF ROAD**

**לוח 5.10 - נהגים המעורבים בתאונות דרכים
באזור יהודה ושומרון, לפי עברת
נהיגה, (1) חומרה וסוג דרך**

2013										
Type of road Driving offence and severity	דרך לא-עירונית Non-urban road			דרך עירונית Urban road			כל הדרכים All roads			סוג דרך עברת נהיגה והומרה
	לא בצומת Not at intersection	בצומת At inter- section	סך הכל Total	לא בצומת Not at intersection	בצומת At inter- section	סך הכל Total	לא בצומת Not at intersection	בצומת At inter- section	סך הכל Total	
All drivers	779	140	919	300	67	367	1,079	207	1,286	כל הנהגים
Fatal	40	13	53				40	13	53	קטלניות
Serious	86	16	102	45	2	47	131	18	149	קשות
Slight	653	111	764	255	65	320	908	176	1,084	קלות
No offence	360	70	430	128	26	154	488	96	584	אין עבירה
Fatal	23	6	29				23	6	29	קטלניות
Serious	39	8	47	20	1	21	59	9	68	קשות
Slight	298	56	354	108	25	133	406	81	487	קלות
Thereof: due to pedestrian behaviour	14	1	15	21	3	24	35	4	39	מזה: עקב התנהגות הולך רגל
Fatal	2		2				2		2	קטלניות
Serious	7	1	8	6		6	13	1	14	קשות
Slight	5		5	15	3	18	20	3	23	קלות
Speeding above the legal limit	2		2				2		2	מהירות מופרזת מעל המותר בחוק
Fatal										קטלניות
Serious	1		1				1		1	קשות
Slight	1		1				1		1	קלות
Speeding under the circumstances	61	4	65	22	1	23	83	5	88	מהירות מופרזת בנסיבות המקרה
Fatal	2		2				2		2	קטלניות
Serious	14		14	5		5	19		19	קשות
Slight	45	4	49	17	1	18	62	5	67	קלות
Speeding causing deviation from lane	37	1	38	11	2	13	48	3	51	מהירות מופרזת שגרמה לסטייה מנתיב
Fatal	3		3				3		3	קטלניות
Serious	5		5	2		2	7		7	קשות
Slight	29	1	30	9	2	11	38	3	41	קלות
Failure to give right of way	55	17	72	15	6	21	70	23	93	אי-מתן זכות קדימה לרכב
Fatal										קטלניות
Serious	2	2	4				2	2	4	קשות
Slight	53	15	68	15	6	21	68	21	89	קלות
Failure to stop for pedestrian	2		2	28	9	37	30	9	39	אי-מתן זכות קדימה להולך רגל
Fatal	1		1				1		1	קטלניות
Serious				6		6	6		6	קשות
Slight	1		1	22	9	31	23	9	32	קלות
Thereof: in crosswalk without traffic light				27	9	36	27	9	36	מזה: במעבר חצייה ללא רמזור
Fatal										קטלניות
Serious				5		5	5		5	קשות
Slight				22	9	31	22	9	31	קלות
Failure to maintain distance	51	2	53	12	1	13	63	3	66	אי-שמירה על מרחק
Fatal	3	1	4				3	1	4	קטלניות
Serious	3		3				3		3	קשות
Slight	45	1	46	12	1	13	57	2	59	קלות
Not keeping to the right	6		6	8		8	14		14	אי-שמירה על הימין
Fatal										קטלניות
Serious										קשות
Slight	6		6	8		8	14		14	קלות

**TABLE 5.10 - DRIVERS INVOLVED IN ROAD ACCIDENTS
IN THE JUDEA AND SAMARIA AREA,
BY DRIVING OFFENCE,(1) SEVERITY
AND TYPE OF ROAD (Cont.)****לוח 5.10 - נהגים המעורבים בתאונות דרכים
באזור יהודה והשומרון, לפי עברת
נהיגה, (1) חומרה וסוג דרך (המשך)**

2013										
Type of road	דרך לא-עירונית Non-urban road			דרך עירונית Urban road			כל הדרכים All roads			סוג דרך
	לא בצומת Not at intersection	בצומת At inter- section	סך הכל Total	לא בצומת Not at intersection	בצומת At inter- section	סך הכל Total	לא בצומת Not at intersection	בצומת At inter- section	סך הכל Total	
Driving offence and severity										עברת נהיגה וחומרה
Improper overtaking	25	1	26	4	1	5	29	2	31	עקיפה שלא כחוק
Fatal		1	1					1	1	קטלניות
Serious	2		2	2	1	3	4	1	5	קשות
Slight	23		23	2		2	25		25	קלות
Changing lane	12	1	13	1		1	13	1	14	מעבר בין נתיבים
Fatal										קטלניות
Serious	3		3				3		3	קשות
Slight	9	1	10	1		1	10	1	11	קלות
Wrong turn	45	1	46	12		12	57	1	58	פנייה לא נכונה
Fatal	2		2				2		2	קטלניות
Serious	4		4	1		1	5		5	קשות
Slight	39	1	40	11		11	50	1	51	קלות
Reversing	2		2	3		3	5		5	נסיעה לאחור
Fatal										קטלניות
Serious										קשות
Slight	2		2	3		3	5		5	קלות
Driving against flow	2		2		1	1	2	1	3	נסיעה נגד הכיוון
Fatal	1		1				1		1	קטלניות
Serious	1		1				1		1	קשות
Slight					1	1		1	1	קלות
Not complying with traffic signs	31	16	47	6	14	20	37	30	67	אי-צייתת לתמרורים
Fatal		3	3					3	3	קטלניות
Serious	1	3	4				1	3	4	קשות
Slight	30	10	40	6	14	20	36	24	60	קלות
Thereof:										מזה:
Not complying with "stop" sign	14	9	23		2	2	14	11	25	אי צייתת לתמרור "עצור"
Fatal		2	2					2	2	קטלניות
Serious	1	3	4				1	3	4	קשות
Slight	13	4	17		2	2	13	6	19	קלות
Not complying with "priority" sign	15	7	22	2	5	7	17	12	29	אי-צייתת לתמרור "זכות קדימה"
Fatal		1	1					1	1	קטלניות
Serious										קשות
Slight	15	6	21	2	5	7	17	11	28	קלות
Not complying with traffic light		19	19		1	1		20	20	אי-צייתת לרמזור
Fatal		1	1					1	1	קטלניות
Serious		1	1					1	1	קשות
Slight		17	17		1	1		18	18	קלות
Alcohol/drugs	7		7	5		5	12		12	שכרות/סמים
Fatal										קטלניות
Serious										קשות
Slight	7		7	5		5	12		12	קלות
Other driver's behaviour	46	1	47	21	2	23	67	3	70	התנהגות אחרת של הנהג
Fatal	1		1				1		1	קטלניות
Serious	7	1	8	3		3	10	1	11	קשות
Slight	38		38	18	2	20	56	2	58	קלות
Thereof: Driver fell asleep	14	1	15	6		6	20	1	21	מזה: הנהג נרדם
Fatal										קטלניות
Serious	2	1	3				2	1	3	קשות
Slight	12		12	6		6	18		18	קלות
Unroadworthy vehicle/loading	2	1	3				2	1	3	רכב/מטען לא תקין
Fatal										קטלניות
Serious										קשות
Slight	2	1	3				2	1	3	קלות
Other and not known	33	6	39	24	3	27	57	9	66	אחר ולא ידוע
Fatal	4	1	5				4	1	5	קטלניות
Serious	4	1	5	6		6	10	1	11	קשות
Slight	25	4	29	18	3	21	43	7	50	קלות

(1) By the main offence.

(1) לפי העברה העיקרית.

**TABLE 5.11 - DRIVERS INVOLVED IN ROAD ACCIDENTS
IN THE JUDEA AND SAMARIA AREA,
BY SEVERITY, TYPE OF VEHICLE AND AGE**

**לוח 5.11 - נהגים המעורבים בתאונות דרכים
באזור יהודה והשומרון,
לפי חומרה, סוג רכב וגיל**

2013										
Age	לא ידוע	65+	55-64	45-54	35-44	25-34	19-24	עד 18	סך הכל	גיל
Type of vehicle and severity	Not known								Total	סוג רכב וחומרה
All drivers	77	53	101	169	264	363	207	52	1,286	כל הנהגים
Fatal	2	5	4	8	12	12	8	2	53	קטלניות
Serious	10	6	12	19	21	49	22	10	149	קשות
Slight	65	42	85	142	231	302	177	40	1,084	קלות
Private car	35	40	65	94	156	250	141	24	805	רכב נוסעים פרטי
Fatal	1	3	4	2	5	9	3	1	28	קטלניות
Serious	3	5	6	10	10	25	13	1	73	קשות
Slight	31	32	55	82	141	216	125	22	704	קלות
Truck up to 4 tons	6	5	13	26	42	35	18	3	148	משאית עד 4 טונות
Fatal		2		2	3		2		9	קטלניות
Serious	1		1	2	2	4	2		12	קשות
Slight	5	3	12	22	37	31	14	3	127	קלות
Van	4	3	6	12	20	18	8	2	73	אחוד (טרנזיט)
Fatal				1	1		2		4	קטלניות
Serious	1								1	קשות
Slight	3	3	6	11	19	18	6	2	68	קלות
Pickup	2	2	7	14	22	17	10	1	75	לא אחוד (טנדר)
Fatal		2		1	2				5	קטלניות
Serious			1	2	2	4	2		11	קשות
Slight	2		6	11	18	13	8	1	59	קלות
Truck over 4 tons		2	9	6	8	9	4		38	משאית מעל 4 טונות
Fatal					3	1			4	קטלניות
Serious			2		2	4	1		9	קשות
Slight		2	7	6	3	4	3		25	קלות
Motorcycle	2	1	2	7	7	12	22	14	67	אופנוע
Fatal	1			2		1	3		7	קטלניות
Serious		1		2	3	5	5	3	19	קשות
Slight	1		2	3	4	6	14	11	41	קלות
Up to 50 cc					2	4	5	6	17	עד 50 סמ"ק
Fatal							1		1	קטלניות
Serious						1		2	3	קשות
Slight					2	3	4	4	13	קלות
51-125 cc				2			7	8	17	125-51 סמ"ק
Fatal				1					1	קטלניות
Serious							1	1	2	קשות
Slight				1			6	7	14	קלות
126-400 cc	1	1		1		4	4		11	400-126 סמ"ק
Fatal	1					1			2	קטלניות
Serious		1		1		1	2		5	קשות
Slight						2	2		4	קלות
401+ cc	1		2	4	5	4	6		22	401+ סמ"ק
Fatal				1			2		3	קטלניות
Serious				1	3	3	2		9	קשות
Slight	1		2	2	2	1	2		10	קלות
Minibus	1	1	2	3	5	3	3		18	אוטובוס זעיר
Fatal										קטלניות
Serious	1		1	1	1	2			6	קשות
Slight		1	1	2	4	1	3		12	קלות
Bus		2	5	12	10	12	2		43	אוטובוס
Fatal										קטלניות
Serious				3	1	2			6	קשות
Slight		2	5	9	9	10	2		37	קלות
Taxi	1	1	4	3	13	7	2		31	מונית
Fatal				1	1	1			3	קטלניות
Serious	1		1						2	קשות
Slight		1	3	2	12	6	2		26	קלות
Service vehicle				2					2	רכב עבודה
Fatal										קטלניות
Serious										קשות
Slight				2					2	קלות
Tractor				1	2	1			4	טרקטור
Fatal										קטלניות
Serious						1			1	קשות
Slight				1	2				3	קלות
Bicycle				1	1	3		9	14	אופניים
Fatal				1					1	קטלניות
Serious								5	5	קשות
Slight					1	3		4	8	קלות
Other vehicle	32	1	1	14	20	31	15	2	116	רכב אחר
Fatal								1	1	קטלניות
Serious	4		1	1	2	6	1	1	16	קשות
Slight	28	1		13	18	25	14		99	קלות

פרק 6

דיווחים על תאונות דרכים עם נפגעים קל

(תיקי "כללי עם נפגעים",
לא כולל תאונות שאירעו באזור יהודה והשומרון)

CHAPTER 6

REPORTS ON ROAD ACCIDENTS WITH SLIGHTLY INJURED CASUALTIES

("General with Casualties" Files,
Excluding the Judea and Samaria Area)

**לוח 6.01 - דיווחים על תאונות דרכים עם נפגעים קל (תיקי "כללי עם נפגעים"),
לפי זמן התאונה, סוג דרך, חודש וסוג תאונה**

2013									
התנגשויות							פגיעה בהולך רגל	סך כולל	סוג תאונה
ברכב נע						סך הכל			
With moving vehicle							Hitting a pedestrian	Grand total	זמן התאונה סוג דרך וחודש
אחור בצד/בחזית Rear end to side\front	חזית בחזית Head-on	צד בצד Sideswipe	חזית באחור Front to rear end	חזית בצד Front to side	סך הכל Total	Total			
933	439	3,993	22,698	3,348	31,411	34,364	4,658	47,245	כל התאונות
									זמן התאונה
749	318	3,088	17,930	2,545	24,630	26,443	3,519	35,786	יום
184	121	905	4,768	803	6,781	7,921	1,139	11,459	לילה
									סוג דרך
871	399	3,420	17,687	3,102	25,479	27,808	4,591	39,589	דרך עירונית
38	33	226	926	372	1,595	1,655	200	2,171	בצומת
833	366	3,194	16,761	2,730	23,884	26,153	4,391	37,418	לא בצומת
62	40	573	5,011	246	5,932	6,556	67	7,656	דרך לא-עירונית
9	3	43	441	40	536	583	12	650	בצומת
53	37	530	4,570	206	5,396	5,973	55	7,006	לא בצומת
									חודש
113	46	269	1,996	326	2,750	3,025	401	4,188	ינואר
64	34	261	1,734	267	2,360	2,621	410	3,678	פברואר
79	42	321	1,954	262	2,658	2,905	399	4,086	מרס
89	39	334	1,770	314	2,546	2,815	388	3,983	אפריל
85	54	382	1,865	338	2,724	2,953	437	4,056	מאי
86	40	375	2,097	304	2,902	3,176	388	4,271	יוני
87	39	407	2,033	277	2,843	3,102	365	4,161	יולי
71	31	347	1,949	282	2,680	2,917	358	3,923	אוגוסט
60	23	326	1,685	218	2,312	2,516	342	3,406	ספטמבר
81	44	376	2,146	281	2,928	3,160	456	4,358	אוקטובר
66	21	330	1,758	237	2,412	2,634	385	3,654	נובמבר
52	26	265	1,711	242	2,296	2,540	329	3,481	דצמבר

TABLE 6.01 - REPORTS ON ROAD ACCIDENTS WITH SLIGHTLY INJURED CASUALTIES
(“GENERAL WITH CASUALTIES” FILES), **BY TIME OF ACCIDENT, TYPE OF ROAD,**
MONTH AND TYPE OF ACCIDENT

2013									
Type of accident Time of accident, type of road and month	אחר ולא ידוע Other and not known	Single vehicle accidents				תאונות רכב יחיד		Collisions	
		נפילה מרכב נע Falling from moving vehicle	פגיעה בנוסע ברכב Injury to passenger in vehicle	החלקה Skidding	התהפכות Over- turning	ירידה מהכביש Running off road	סך הכל Total	בעצם דומם With fixed object	ברכב חונה With parked vehicle
All accidents	1,520	482	2,092	3,087	573	469	6,703	2,241	712
Time of accident									
Day	1,011	356	1,656	2,147	372	282	4,813	1,298	515
Night	509	126	436	940	201	187	1,890	943	197
Type of Road									
<i>Urban road</i>	1,294	456	1,977	2,764	384	315	5,896	1,668	661
At intersection	73	8	52	164	13	6	243	29	31
Not at intersection	1,221	448	1,925	2,600	371	309	5,653	1,639	630
<i>Non-urban road</i>	226	26	115	323	189	154	807	573	51
At intersection	9	2	6	28	6	4	46	37	10
Not at intersection	217	24	109	295	183	150	761	536	41
Month									
January	134	43	202	277	54	52	628	220	55
February	126	41	201	212	36	31	521	200	61
March	129	40	203	298	63	49	653	191	56
April	170	46	177	292	56	39	610	211	58
May	104	34	184	243	58	43	562	177	52
June	131	57	161	261	49	48	576	187	87
July	128	36	195	263	33	39	566	197	62
August	118	39	153	248	50	40	530	183	54
September	113	21	129	216	36	33	435	156	48
October	138	42	184	292	52	34	604	171	61
November	138	43	151	233	40	30	497	155	67
December	91	40	152	252	46	31	521	193	51

לוח 6.02 - דיווחים על תאונות דרכים עם נפגעים קל (תיקי "כללי עם נפגעים"),
לפי יישוב וסוג תאונה

2013					סך הכל	סוג תאונה
חזית בחזית	צד בצד	חזית באחור	חזית בצד	פגיעה בהולך רגל		
Head-on	Sideswipe	Front to rear end	Front to side	Hitting a pedestrian	Total	יישוב
439	3,993	22,698	3,348	4,658	47,245	סך הכל
40	573	5,011	246	67	7,656	בדרכים לא-עירוניות
399	3,420	17,687	3,102	4,591	39,589	בדרכים עירוניות
						ביישובים המונים 10,000
						תושבים ויותר
45	271	1,376	201	647	3,358	ירושלים
21	633	1,796	334	350	4,863	תל אביב-יפו
6	240	1,326	119	244	2,401	חיפה
22	134	726	144	130	1,450	ראשון לציון
3	105	486	91	130	956	אשדוד
13	110	705	121	147	1,375	פתח תקווה
1	3	10	3	18	49	אבו סטאן
1	1	19	3	3	33	אבן יהודה
5	9	72	17	71	245	אום אל-פחם
3	6	14	9	9	58	אופקים
4	17	87	12	15	190	אור יהודה
	4	20	3	7	51	אור עקיבא
	9	17	3	4	52	אזור
2	33	73	16	34	235	אילת
	4	19	4	5	47	אכסאל
1	4	36	8	17	76	אלעד
1		18	5	4	46	אעבלין
5	54	486	83	107	872	אשקלון
3	9	52	18	13	129	באקה אל-גרביה
2	5	21	7	4	58	באר יעקב
11	101	636	137	139	1,354	באר שבע
	3	7	1	10	36	בית ג'ן
1	7	33	3	8	69	בית שאן
2	6	33	10	35	139	בית שמש
4	57	156	41	115	617	בני ברק
	4	22	1	5	39	בנימינה-גבעת עדה
5	79	187	35	46	587	בת ים
	8	37	4	3	75	גבעת שמואל
2	29	63	17	22	247	גבעתיים
2	9	30	16	29	119	גדידה-מכר
1	4	39	8	8	74	גדרה
1	6	40	8	5	81	גן יבנה
	1	11	1	5	29	גני תקווה
	2			16	21	גיסר א-זרקא
	1	3	5	2	19	גית
1	6	24	5	11	66	דאלית אל-כרמל
	12	22	5	18	85	דייר אל-אסד
1	3	40	7	18	101	דימונה
3	8	118	25	26	222	הוד השרון
5	48	286	37	41	599	הרצליה
	6	30	3	5	62	זכרון יעקב
7	36	279	41	63	555	חדרה
2	140	452	66	84	1,136	חולון
		7		4	16	חורה
3	27	184	29	42	376	טבריה
	3	14	3	7	35	טורעאן
9	10	73	14	58	191	טייבה
3	3	53	12	39	126	טירה
	2	24	17	9	64	טירת כרמל
2	6	50	16	19	125	טמרה
	9	66	14	13	127	יבנה
2	7	49	2	8	110	יהוד
1	5	36	11	19	96	יפיע
	6	40	3	4	67	יקנעם עילית
3	9	57	8	16	131	ירכא
1	2	10	8	15	60	כאבול
		2		5	11	כסיפה
1		20	2	5	32	כפר יונה
	4	31	13	18	91	כפר כנא

**TABLE 6.02 - REPORTS ON ROAD ACCIDENTS WITH SLIGHTLY INJURED
CASUALTIES ("GENERAL WITH CASUALTIES" FILES),
BY LOCALITY AND TYPE OF ACCIDENT**

Locality	2013				
	Type of accident	Type of accident			
	אחר ולא ידוע Other and not known	נפילה מרכב נע Falling from moving vehicle	פגיעה בנוסע ברכב Injury to passenger in vehicle	ירידה, התהפכות, החלקה Running off road, overturning, skidding	Collision אחרת Other
Total	1,520	482	2,092	4,129	3,886
On non-urban roads	226	26	115	666	686
On urban roads	1,294	456	1,977	3,463	3,200
In localities with 10,000 residents and over					
Jerusalem	23	16	334	198	247
Tel Aviv-Yafo	150	93	421	836	229
Haifa	29	6	131	135	165
Rishon LeZiyyon	55	12	13	113	101
Ashdod	10	9	5	32	85
Petah Tiqwa	116	1	10	82	70
Abu Sinan		1	1	2	10
Even Yehuda	1	1		2	2
Umm Al-Fahm	12		16	11	32
Ofaqim		1	4	4	8
Or Yehuda	2	6	16	22	9
Or Aqiva		1	7	2	7
Azor			4	13	2
Elat	7		5	43	22
Iksal	2			8	5
Elad	3		2	3	2
I'billin	2		2	7	7
Ashqelon	13	2	3	40	79
Baqa Al-Gharbiyye	1	3	6	7	17
Be'er Ya'aqov	3	3	1	5	7
Be'er Sheva	12	20	135	70	93
Beit Jann	1			5	9
Bet She'an	2			8	7
Bet Shemesh		2	27	6	18
Bene Beraq	48	24	57	89	26
Binyamina-Giv'at Ada	1		1	1	4
Bat Yam	13	20	96	72	34
Giv'at Shemu'el	2		3	11	7
Giv'atayim	15	6	13	50	30
Judeide-Maker	1			3	29
Gedera	1	1	1	4	7
Gan Yavne	1	1		8	11
Ganne Tiqwa	1		3	3	4
Jisr Az-Zarqa					3
Jatt		1			7
Daliyat Al-Karmel	6		1	5	7
Deir Al-Asad	2	1	1	2	22
Dimona	5	2	5	9	11
Hod HaSharon	10	1	4	14	13
Herzliyya	21	10	35	79	37
Zikhron Ya'aqov	2		5	6	5
Hadera	5	2	55	27	40
Holon	21	32	92	155	92
Hura		1	3	1	
Tiberias	1		12	33	45
Tur'an	2				6
Tayibe	6		4	4	13
Tire	4		4	1	7
Tirat Karmel	6		2	1	3
Tamra	1	1	1	5	24
Yavne	9	1	3	8	4
Yehud	3	4	6	21	8
Yafi	2		1	6	15
Yoqne'am Illit	1	1		8	4
Yirka	2	2	1	6	27
Kabul		1	1	7	15
Kuseife			1	2	1
Kefar Yona	4				
Kafar Kanna	2		1	7	15

לוח 6.02 - דיווחים על תאונות דרכים עם נפגעים קל (תיקי "כללי עם נפגעים"),
לפי יישוב וסוג תאונה (המשך)

2013					סך הכל	סוג תאונה
חזית בחזית	צד בצד	חזית באחור	חזית בצד	התנגשות פגיעה בהולך רגל		
Head-on	Sideswipe	Front to rear end	Front to side	Hitting a pedestrian	Total	יישוב
	5	21	4	17	56	כפר מנדא
5	36	292	57	59	527	כפר סבא
5	7	44	11	34	114	כפר קאסם
1	5	25	8	6	60	כפר קרע
	36	137	8	30	279	כרמיאל
11	22	225	81	67	532	לוד
	1	4		1	10	לקיה
1	2	21	1	9	56	מבשרת ציון
2	6	37	8	8	110	מגאר
2	6	21	3	22	71	מגיד אל-כרום
	5	59	15	14	123	מגדל העמק
		6	3	2	18	מגידל שמס
9	12	95	69	37	278	מודיעין-מכבים-רעות
		1	6	3	18	מזכרת בתיה
					3	מעלה עירון
2	4	34	7	9	86	מעלות-תרשיחא
2	29	201	43	27	403	נהרייה
	4	6	1	14	33	נחף
6	17	103	12	16	191	נס ציונה
5	33	252	52	74	514	נצרת
1	29	156	27	18	303	נצרת עילית
	11	67	8	13	126	נשר
3	5	36	17	27	126	נתיבות
11	46	489	55	130	936	נתניה
5	20	84	16	28	210	סחינין
		2		5	9	עין מאהל
	26	169	43	49	358	עכו
	9	18	3	10	54	עספיא
	54	333	21	37	546	עפולה
3	6	35	16	22	122	עראבה
	1	12	4	7	50	ערד
	2	15	8	10	49	ערערה
		1		6	10	ערערה-בנגב
	3	6	1	10	22	פורידיס
1	8	74	7	14	126	פרדס חנה-כרכור
1	8	44	4	21	139	צפת
	1	38	3	4	54	קדימה-צורן
2	6	28	4	24	69	קלנסווה
1	12	96	3	5	163	קריית אונו
1	42	168	18	31	312	קריית אתא
	16	97	13	18	182	קריית ביאליק
1	14	84	10	26	189	קריית גת
	3	43	4	4	70	קריית טבעון
	17	64	6	16	123	קריית ים
	31	87	12	18	174	קריית מוצקין
1	5	35	7	13	73	קריית מלאכי
2	5	20	16	5	54	קריית עקרון
2	5	36	3	19	94	קריית שמונה
4	12	130	15	24	219	ראש העין
1	5	20	4	28	72	רהט
8	57	367	75	63	655	רחובות
2	1	48	11	5	76	ריינה
8	25	186	53	24	350	רמלה
5	124	423	79	78	1,115	רמת גן
4	20	103	10	19	222	רמת השרון
5	14	221	29	24	339	רעננה
2	4	23	4	15	63	שדרות
2	5	14	6	4	45	שוהם
1	7	88	14	22	170	שפרעם
1		14	5	5	29	תל מונד
1	1	2		3	10	תל שבע
59	210	1,504	250	284	3,465	ביתר היישובים - סך הכל

**TABLE 6.02 - REPORTS ON ROAD ACCIDENTS WITH SLIGHTLY INJURED
CASUALTIES ("GENERAL WITH CASUALTIES" FILES),
BY LOCALITY AND TYPE OF ACCIDENT (Cont.)**

Locality	2013				
	Type of accident				
	אחר ולא ידוע Other and not known	נפילה מרכב נע Falling from moving vehicle	פגיעה בנוסע ברכב Injury to passenger in vehicle	ירידה, התהפכות, החלקה Running off road, overturning, skidding	Collision אחרת Other
Kafar Manda	1		2	2	4
Kefar Sava	26	2	7	25	18
Kafar Qasem	6			5	2
Kafar Qara	3	1	2	2	7
Karmi'el	3	4	16	14	31
Lod	22	4	16	32	52
Laqye				1	3
Mevasseret Ziyon		1	7	4	10
Mughar	1		4	22	22
Majd Al-Kurum	1	1		3	12
Migdal HaEmeq	5	1	1	6	17
Majdal-Shams	1			4	2
Modi'in-Makkabbim-Re'ut	11	3	9	18	15
Mazkeret Batya	1	2	1	2	2
Ma'ale Iron	1			2	
Ma'alot-Tarshiha	1	2	5	8	14
Nahariyya	26	13	12	15	35
Nahef					8
Nes Ziyona	2	3	3	21	8
Nazareth	7		1	23	67
Nazerat Illit	16		7	9	40
Nesher	4		4	8	11
Netivot	5	2	10	6	15
Netanya	120	4	4	34	43
Sakhnin	4	7	3	13	30
Ein Mahel					2
Akko	1	7	8	16	39
Isifya			3	5	6
Afula	8	4	1	50	38
Arrabe	6	1	2	4	27
Arad	3		5	7	11
Ar'ara	3	3	1		7
Ar'ara-BaNegev		1		1	1
Fureidis					2
Pardes Hanna-Karkur	1	2	6	5	8
Zefat	2	9	24	13	13
Qadima-Zoran	2		1	1	4
Qalansawe	2			1	2
Qiryat Ono	4	2	8	24	8
Qiryat Atta	14	1	15	15	7
Qiryat Bialik	10	3	7	7	11
Qiryat Gat	6	1	4	17	26
Qiryat Tiv'on	1	1	4	6	4
Qiryat Yam	2		9	3	6
Qiryat Motzkin	9		8	2	7
Qiryat Mal'akhi	1	1		1	9
Qiryat Eqron				3	4
Qiryat Shemona	3	3	4	11	8
Rosh HaAyin	10	2	1	15	6
Rahat	1	2		2	9
Rehovot	19	5	9	22	30
Reine	2		1	2	4
Ramla	10	3	8	12	21
Ramat Gan	91	22	77	158	58
Ramat HaSharon	8	4	9	19	26
Ra'annana	15	1	4	9	17
Sederot	1	1	1	6	6
Shoham	2		1	5	6
Shefar'am	3		3	6	26
Tel Mond	1			2	1
Tel Sheva	1			1	1
In other localities - total	143	38	84	431	462

לוח 6.03 - נפגעים קל בדיווחי תאונות דרכים (תיקי "כללי עם נפגעים"),

לפי יישוב, סוג וגיל נפגע

2013								סוג וגיל נפגע
גיל				סוג נפגע			סך הכל	
15-19	10-14	0-9	סך הכל	רוכב אופניים	נהג ונוסע	הולך רגל		
			Total	Bicycle rider	Driver and passenger	Pedestrian	Total	יישוב
3,281	1,943	3,652	64,349	1,279	58,132	4,938	64,349	כל הנפגעים
472	251	539	11,916	36	11,809	71	11,916	בדרכים לא-עירוניות
2,809	1,692	3,113	52,433	1,243	46,323	4,867	52,433	בדרכים עירוניות
								ביישובים המונים 10,000
								תושבים ויותר
171	142	278	4,173	102	3,407	664	4,173	ירושלים
225	94	128	5,651	281	4,993	377	5,651	תל אביב-יפו
89	55	134	3,134	38	2,847	249	3,134	חיפה
123	41	90	1,909	34	1,730	145	1,909	ראשון לציון
65	39	76	1,269	49	1,076	144	1,269	אשדוד
103	44	68	1,708	51	1,492	165	1,708	פתח תקווה
5	4	15	80	2	59	19	80	אבו סנאן
3	2	1	39		36	3	39	אבן יהודה
16	32	51	324	7	242	75	324	אום אל-פחם
4	2	3	74	2	63	9	74	אופקים
18	3	10	227	5	205	17	227	אור יהודה
3	2	6	61	3	50	8	61	אור עקיבא
2	1	2	63		59	4	63	אזור
29	9	12	303	7	261	35	303	אילת
11	5	8	80		75	5	80	אכסאל
9	15	20	115	5	92	18	115	אלעד
5	3	5	73		69	4	73	אעבלין
75	55	93	1,212	15	1,084	113	1,212	אשקלון
22	5	11	196	1	181	14	196	באקה אל-גרביה
5	2	4	66	1	61	4	66	באר יעקב
93	39	120	1,829	30	1,651	148	1,829	באר שבע
7	5	6	60		50	10	60	בית ג'ן
5	18	12	119	2	107	10	119	בית שאן
7	8	15	159	4	119	36	159	בית שמש
51	28	66	734	35	578	121	734	בני ברק
1	2	1	45	6	34	5	45	בנימינה-גבעת עדה
35	13	36	696	15	632	49	696	בת ים
3	3	4	90	3	83	4	90	גבעת שמואל
13	2	5	275	10	241	24	275	גבעתיים
21	14	31	202	9	163	30	202	ג'דידה-מכר
7	2	9	109	1	99	9	109	גדרה
9	4	10	113	2	105	6	113	גן יבנה
2	2	1	32		26	6	32	גני תקווה
2	6	4	21	1	4	16	21	ג'סר א-זרקא
3	3	4	26		24	2	26	ג'ית
6	2	10	99	3	85	11	99	דאלית אל-כרמל
12	7	19	157	2	137	18	157	דייר אל-אסד
9	10	8	137	6	113	18	137	דימונה
11	2	7	258	8	222	28	258	הוד השרון
34	16	22	726	18	665	43	726	הרצלייה
4	2	6	81	3	72	6	81	זכרון יעקב
31	16	29	686	17	604	65	686	חדרה
78	22	49	1,372	43	1,239	90	1,372	חולון
3	1	2	19		15	4	19	חורה
31	19	34	560		518	42	560	טבריה
5	7	8	67	1	59	7	67	טורעאן
33	25	32	310	2	248	60	310	טייבה
15	17	19	192	4	145	43	192	טירה
1	4	6	85	2	74	9	85	טירת כרמל
18	10	22	202	1	180	21	202	טמרה
14	4	7	171	3	155	13	171	יבנה
7	1	3	125	2	115	8	125	יהוד
15	7	12	145		126	19	145	יפיע
5	3	5	94		90	4	94	יקנעם עילית
13	6	24	206	3	187	16	206	ירכא

TABLE 6.03 - SLIGHTLY INJURED CASUALTIES IN REPORTS ON ROAD ACCIDENTS

("GENERAL WITH CASUALTIES" FILES) , BY LOCALITY, TYPE AND AGE OF CASUALTY

2013						
Type and age of casualty	Age					
	לא ידוע Not known	75+	65-74	45-64	25-44	20-24
Locality						
All casualties	1,370	1,318	3,008	14,652	28,255	6,870
On non-urban roads	168	148	435	2,737	5,823	1,343
On urban roads	1,202	1,170	2,573	11,915	22,432	5,527
In localities with 10,000 residents and over						
Jerusalem	260	130	191	911	1,658	432
Tel Aviv-Yafo	133	144	310	1,327	2,737	553
Haifa	57	95	174	845	1,410	275
Rishon LeZiyyon	27	43	100	400	831	254
Ashdod	26	31	72	321	514	125
Petah Tiqwa	55	31	92	427	737	151
Abu Sinan	4		3	12	28	9
Even Yehuda		1	1	10	18	3
Umm Al-Fahm	5	3	11	39	141	26
Ofaqim	4	2	8	15	28	8
Or Yehuda		3	5	54	110	24
Or Aqiva	2	7	1	11	25	4
Azor		2	4	15	32	5
Elat	4	6	12	75	115	41
Iksal			2	17	29	8
El'ad	5			18	44	4
I'billin	1	1	2	7	35	14
Ashqelon	38	22	59	258	507	105
Baqa Al-Gharbiyye	2	2	7	41	81	25
Be'er ya'aqov	2	3	3	19	23	5
Be'er Sheva	16	56	112	441	764	188
Beit Jann	2		1	9	19	11
Bet She'an		2	1	19	45	17
Bet Shemesh	13	4	4	30	61	17
Bene Beraq	17	14	36	146	294	82
Binyamina-Giv'at Ada	4		2	13	18	4
Bat Yam	8	29	64	168	278	65
Giv'at Shemu'el		3	2	17	52	6
Giv'atayim	5	13	19	61	127	30
Judeide-Maker	3	2	6	29	75	21
Gedera	1	3	6	27	49	5
Gan Yavne	2	2	1	29	43	13
Ganne Tiqwa		3	1	9	13	1
Jisr Az-Zarqa	2			3	4	
Jatt	1			5	7	3
Daliyat Al-Karmel	2		2	20	43	14
Deir Al-Asad	2	2	2	19	69	25
Dimona	3	3	6	35	52	11
Hod HaSharon	14	5	17	65	122	15
Herzliyya	13	20	39	166	299	117
Zikhron Ya'aqov	3	3	2	18	37	6
Hadera	25	22	46	171	282	64
Holon	16	46	96	326	581	158
Hura				3	7	3
Tiberias	6	11	23	126	234	76
Tur'an			2	12	28	5
Tayibe	4		12	59	116	29
Tire	9	2	5	35	66	24
Tirat Karmel	5	2	3	20	39	5
Tamra	2	1	4	36	87	22
Yavne	1	4	9	53	62	17
Yehud	1	5	8	29	60	11
Yafi		1	4	26	57	23
Yoqne'am Illit		2	4	26	41	8
Yirka	4	3	4	30	98	24

**לוח 6.03 - נפגעים קל בדיווחי תאונות דרכים (תיקי "כללי עם נפגעים"),
לפי יישוב, סוג וגיל נפגע (המשך)**

2013								סוג וגיל נפגע
גיל				סוג נפגע			סך הכל	
15-19	10-14	0-9	סך הכל Total	רוכב אופניים Bicycle rider	נהג ונוסע Driver and passenger	הולך רגל Pedestrian		
6	10	11	110		94	16	110	כאבול
2	2	2	14		9	5	14	כסיפה
5	1	3	44	1	38	5	44	כפר יונה
17	6	17	157		135	22	157	כפר כנא
4	10	22	99		82	17	99	כפר מנדא
37	16	20	669	19	585	65	669	כפר סבא
13	18	21	185	2	145	38	185	כפר קאסם
	5	13	79	4	69	6	79	כפר קרע
27	8	14	399	1	365	33	399	כרמיאל
34	26	73	753	5	675	73	753	לוד
1	1	3	19		18	1	19	לקיה
5	1	5	64	1	54	9	64	מבשרת ציון
27	11	11	200		190	10	200	מגנאר
6	12	16	124	1	101	22	124	מגיד אל-כרום
5	6	12	186		171	15	186	מגדל העמק
3	2	2	24		22	2	24	מגידל שמש
22	18	26	360	5	314	41	360	מודיעין-מכבים-רעות
1	3		19	2	12	5	19	מוזכרת בתיה
	1		6	1	5		6	מעלה עירון
10	2	12	125	1	113	11	125	מעלות-תרשיחא
42	27	26	557	43	483	31	557	נחרייה
6	4	8	47		32	15	47	נחף
12	6	15	239	2	221	16	239	נס ציונה
63	43	98	874	2	794	78	874	נצרת
26	17	28	502		484	18	502	נצרת עילית
2		7	161	1	144	16	161	נשר
7	11	10	162	6	127	29	162	נתיבות
56	37	89	1,204	42	1,028	134	1,204	נתניה
30	16	41	392		361	31	392	סחינין
1	2	4	15		10	5	15	עין מאהל
33	22	52	525	27	444	54	525	עכו
4	1	4	79		68	11	79	עספיא
45	29	35	796	3	753	40	796	עפולה
21	11	26	220		198	22	220	עראבה
2	2	2	62	2	53	7	62	ערד
4	4	9	63	5	48	10	63	ערערה
1	1	3	11		5	6	11	ערערה-בנגב
1	3	2	28	1	17	10	28	פורידיס
9	5	12	159	5	140	14	159	פרדס חנה-כרכור
10	5	14	174	2	150	22	174	צפת
	1	6	63	2	56	5	63	קדימה-צורן
8	6	6	103	2	76	25	103	קלנסווה
9	2	6	192	2	185	5	192	קריית אונו
16	10	23	423	6	386	31	423	קריית אתא
11	11	19	251	9	222	20	251	קריית ביאליק
10	7	15	241	6	208	27	241	קריית גת
2	1	8	98	1	93	4	98	קריית טבעון
6	11	8	179	4	157	18	179	קריית ים
7	8	13	218	17	181	20	218	קריית מוצקין
5	4	8	94	1	80	13	94	קריית מלאכי
9	3	5	74	2	67	5	74	קריית עקרון
5	1	7	120	1	99	20	120	קריית שמונה
14	8	21	282	8	249	25	282	ראש העין
11	8	21	100	1	69	30	100	רהט
47	21	38	846	24	757	65	846	רחובות
9	11	23	145		139	6	145	ריינה
34	10	37	494	2	464	28	494	רמלה
72	21	28	1,319	44	1,189	86	1,319	רמת גן
19	9	9	264	8	237	19	264	רמת השרון
14	10	10	404	11	368	25	404	רעננה
7	2	4	68		53	15	68	שדרות
4	2		52		48	4	52	שוהם
11	14	20	278	2	253	23	278	שפרעם
	1	1	30		25	5	30	תל מונד
	2	2	16		12	4	16	תל שבע
292	218	344	5,214	67	4,846	301	5,214	ביתר היישובים - סך הכל

TABLE 6.03 - SLIGHTLY INJURED CASUALTIES IN REPORTS ON ROAD ACCIDENTS

("GENERAL WITH CASUALTIES" FILES) , BY LOCALITY, TYPE AND AGE OF CASUALTY (Cont.)

2013							
Locality	Type and age of casualty	Age					
		לא ידוע Not known	75+	65-74	45-64	25-44	20-24
Kabul		1		2	21	50	9
Kuseife			1		1	6	
Kefar Yona		1	1	2	9	19	3
Kafar Kanna				4	24	72	17
Kafar Manda		1		2	14	39	7
Kefar Sava		23	13	33	151	302	74
Kafar Qasem		10	3	9	32	57	22
Kafar Qara			1		15	34	11
Karmi'el		3	6	28	110	162	41
Lod		14	9	21	160	330	86
Laqye					4	8	2
Mevasseret Ziyyon		2	1	8	14	24	4
Mughar		1	1	4	31	86	28
Majd Al-Kurum		1	1	2	17	46	23
Migdal HaEmeq			6	13	48	81	15
Majdal Shams				1	3	12	1
Modi'in-Makkabbim-Re'ut		22	5	12	71	151	33
Mazkeret Batya		1			5	5	4
Ma'ale Iron					1	2	2
Ma'alot-Tarshiha		4	2	5	34	48	8
Nahariyya		25	17	22	121	215	62
Nahef				1	11	13	4
Nes Ziyyona		3	5	12	60	108	18
Nazareth		4	5	20	189	361	91
Nazerat Illit		9	6	24	122	210	60
Nesher		5	4	7	41	76	19
Netivot		5	4	4	38	58	25
Netanya		30	28	75	272	506	111
Sakhnin		4	1	5	69	162	64
Ein Mahel		1			3	3	1
Akko		10	11	19	121	201	56
Isifya		2	1	1	22	32	12
Afula		6	10	38	219	327	87
Arrabe		2	1	6	40	86	27
Arad		2	4	11	14	23	2
Ar'ara			1	3	12	25	5
Ar'ara-BaNegev		1	1		1	1	2
Fureidis		3		3	7	7	2
Pardes Hanna-Karkur		1	5	5	28	83	11
Zefat		7	8	13	38	54	25
Qadima-Zoran		4		3	18	23	8
Qalansawe		6	1	2	22	39	13
Qiryat Ono		2	6	11	39	98	19
Qiryat Atta		6	7	28	102	193	38
Qiryat Bialik		5	7	14	66	97	21
Qiryat Gat		6	6	8	60	106	23
Qiryat Tiv'on		2	3	4	25	43	10
Qiryat Yam		3	6	17	50	65	13
Qiryat Motzkin		4	6	8	69	88	15
Qiryat Mal'akhi			3	8	21	34	11
Qiryat Eqron		1	1	1	17	30	7
Qiryat Shemona		8	1	4	31	50	13
Rosh HaAyin		6	1	6	67	129	30
Rahat				1	17	27	15
Rehovot		5	29	59	190	367	90
Reine		2	1	5	30	57	7
Ramla		7	1	25	100	213	67
Ramat Gan		22	49	85	311	583	148
Ramat HaSharon		3	7	23	62	98	34
Ra'annana		9	15	20	102	191	33
Sederot		2	1	5	21	20	6
Shoham			1	2	19	18	6
Shefar'am		7	3	8	52	126	37
Tel Mond		2		3	9	12	2
Tel Sheva					3	4	5
In other localities - total		77	64	208	1,116	2,304	591

**TABLE 6.04 - REPORTS ON VEHICLES INVOLVED IN ROAD
ACCIDENTS WITH SLIGHTLY INJURED
CASUALTIES ("GENERAL WITH CASUALTIES" FILES),
BY LOCALITY AND TYPE OF VEHICLE**

**לוח 6.04 - דיווחים על כלי רכב המעורבים
בתאונות דרכים עם נפגעים קל
(תיקי "כללי עם נפגעים"),
לפי יישוב וסוג רכב**

2013

Type of vehicle	אחר ולא ידוע Other and not known	אופניים Bicycle	אופנוע Motor- cycle	אוטובוס זעיר Minibus	אוטובוס Bus	משאית Truck	רכב פרטי Private car	סך הכל Total	סוג רכב
Locality									יישוב
Total	8,844	1,375	5,758	539	2,968	8,521	56,396	84,401	סך הכל
On non-urban roads	1,201	38	517	110	240	1,978	10,883	14,967	בדרכים לא-עירוניות
On urban roads	7,643	1,337	5,241	429	2,728	6,543	45,513	69,434	בדרכים עירוניות
In localities with 10,000 residents and over									ביישובים המונים 10,000 תושבים ויותר
Jerusalem	774	102	379	47	474	488	3,371	5,635	ירושלים
Tel Aviv-Yafo	1,015	325	1,584	25	548	584	4,163	8,244	תל אביב-יפו
Haifa	391	37	149	16	158	376	3,242	4,369	חיפה
Rishon LeZiyyon	234	36	190	14	36	208	2,018	2,736	ראשון לציון
Ashdod	170	61	58	13	25	167	1,270	1,764	אשדוד
Petah Tiqwa	249	53	249	7	40	226	1,778	2,602	פתח תקווה
Abu Sinan	7	2	1	1	1	10	49	71	אבו סנאן
Even Yehuda	7		5				51	63	אבן יהודה
Umm Al-Fahm	67	7	3	3		53	234	367	אום אל-פחם
Ofaqim	17	2	3		7	11	54	94	אופקים
Or Yehuda	34	5	41	4	11	24	215	334	אור יהודה
Or Aqiva	8	4	2	1	7	16	44	82	אור עקיבא
Azor	9		16	2	4	13	45	89	אזור
Elat	83	7	63	1	8	29	196	387	אילת
Iksal	10			1		12	55	78	אכסאל
El'ad	22	6	7	1	4	12	81	133	אלעד
I'billin	5		1			12	56	74	אעבלין
Ashqelon	251	16	44	9	27	158	1,107	1,612	אשקלון
Baqa Al-Gharbiyye	29	1	5		3	41	141	220	באקה אל-גרביה
Be'er Ya'aqov	11	1	8	1	1	11	66	99	באר יעקב
Be'er Sheva	273	32	96	12	185	203	1,619	2,420	באר שבע
Beit Jann	4				1	5	41	51	בית ג'ן
Bet She'an	9	2	1	2	1	14	90	119	בית שאן
Bet Shemesh	19	4	9	6	34	23	101	196	בית שמש
Bene Beraq	126	44	163	6	99	79	461	978	בני ברק
Binyamina-Giv'at Ada	4	7	2		1	9	49	72	בנימינה-גבעת עדה
Bat Yam	99	15	137	7	110	76	517	961	בת ים
Giv'at Shemu'el	7	3	18	3	2	12	89	134	גבעת שמואל
Giv'atayim	35	13	86		19	28	237	418	גבעתיים
Judeide-Maker	20	10	5			17	138	190	גידידה-מכר
Gedera	7	1	2	2	3	21	101	137	גדרה
Gan Yavne	17	2	10		3	12	101	145	גן יבנה
Ganne Tiqwa	4	1	4		3	3	32	47	גני תקווה
Jisr Az-Zarqa	2	1		2		4	14	23	גיסר א-זרקא
Jatt	6					3	24	33	גית
Daliyat Al-Karmel	8	4	2	3		12	80	109	דאלית אל-כרמל
Deir Al-Asad	10	2	2		1	23	99	137	דיר אל-אסד
Dimona	40	6	7	1	8	15	84	161	דימונה
Hod HaSharon	40	9	39	2	3	45	276	414	הוד השרון
Herzliyya	82	17	133	3	43	76	731	1,085	הרצלייה
Zikhron Ya'aqov	6	3	6	1	4	11	77	108	זכרון יעקב
Hadera	80	17	40	8	56	85	678	964	חדרה
Holon	205	45	263	7	120	174	1,136	1,950	חולון
Hura	2				3	6	13	24	חורה
Tiberias	59		30	1	13	74	485	662	טבריה
Tur'an	4	1		1		17	37	60	טורעאן
Tayibe	58	2	4	6	1	33	212	316	טייבה
Tire	25	4	4	2		36	140	211	טירה
Tirat Karmel	15	2	4	1		14	80	116	טירת כרמל
Tamra	18	1	1	1	2	31	151	205	טמרה
Yavne	23	3	11	4	4	32	156	233	יבנה
Yehud	10	2	31		7	16	123	189	יהוד
Yafi	15		2		2	14	121	154	יפיע
Yoqne'am Illit	14		3	2	1	17	86	123	יקנעם עילית

**TABLE 6.04 - REPORTS ON VEHICLES INVOLVED IN ROAD
ACCIDENTS WITH SLIGHTLY INJURED
CASUALTIES ("GENERAL WITH CASUALTIES" FILES),
BY LOCALITY AND TYPE OF VEHICLE (Cont.)****לוח 6.04 - דיווחים על כלי רכב המעורבים
בתאונות דרכים עם נפגעים קל
(תיקי "כללי עם נפגעים"),
לפי יישוב וסוג רכב (המשך)**

Locality	Type of vehicle	2013							סוג רכב
	אחר ולא ידוע Other and not known	אופניים Bicycle	אופנוע Motor-cycle	אוטובוס זעיר Minibus	אוטובוס Bus	משאית Truck	רכב פרטי Private car	סך הכל Total	
Yirka	16	4	3	4	2	26	163	218	ירכא
Kabul	5		4	2		17	56	84	כאבול
Kuseife	1					5	8	14	כסיפה
Kefar Yona	3	1		1		4	51	60	כפר יונה
Kafar Kanna	12		1	3	2	21	105	144	כפר כנא
Kafar Manda	17					9	62	88	כפר מנדא
Kefar Sava	101	21	84	7	10	81	690	994	כפר סבא
Kafar Qasem	24	3	3	1	1	29	129	190	כפר קאסם
Kafar Qara	15	4		1		16	68	104	כפר קרע
Karmi'el	36	1	11	10	29	54	346	487	כרמיאל
Lod	147	5	45	16	23	75	621	932	לוד
Laqye	2		1			1	13	17	לקיה
Mevasseret Ziyon	5	1	7	1	7	2	65	88	מבשרת ציון
Mughar	11		2	1	2	26	131	173	מוגאר
Majd Al-Kurum	6	1	1		1	14	85	108	מגיד אל-כרום
Migdal HaEmeq	27		3	2	3	17	161	213	מגדל העמק
Majdal Shams	6		1			7	14	28	מגידל שמש
Modi'in-Makkabbim-Re'ut	69	5	27	5	8	38	346	498	מודיעין-מכבים-רעות
Mazkeret Batya	3	2	6		1	2	13	27	מזכרת בתיה
Ma'ale Iron		1					3	4	מעלה עירון
Ma'alot-Tarshiha	16	1	6	2	6	13	103	147	מעלות-תרשיחא
Nahariyya	92	43	38	2	20	68	494	757	נהרייה
Nahef	4				1	7	36	48	נחף
Nes Ziyvona	36	2	27	2	4	30	269	370	נס ציונה
Nazareth	72	1	6	6	16	124	687	912	נצרת
Nazerat Illit	48		4	6	20	70	405	553	נצרת עילית
Nesher	16	1	6	3	7	14	175	222	נשר
Netivot	36	6	4	3	15	15	125	204	נתיבות
Netanya	203	42	107	6	23	171	1,203	1,755	נתניה
Sakhnin	56		1		5	49	243	354	סחי'ן
Ein Mahel	3		1				7	11	עין מאהל
Akko	85	28	19	4	20	50	418	624	עכו
Isifya	8	1	3		1	7	72	92	עסיפא
Afula	108	3	16	8	22	111	730	998	עפולה
Arrabe	32		1		4	32	118	187	עראבה
Arad	10	2	4		7	3	47	73	ערד
Ar'ara	13	5		1	1	16	41	77	ערערה
Ar'ara-BaNegev	1					3	8	12	ערערה-בנגב
Fureidis	2	1	1		1	2	26	33	פורידיס
Pardes Hanna-Karkur	16	4	10		9	27	168	234	פרדס חנה-כרכור
Zefat	36	2	3	2	30	18	126	217	צפת
Qadima-Zoran	15	2	5	1		9	74	106	קדימה-צורן
Qalansawe	22	2	1	1		16	73	115	קלנסווה
Qiryat Ono	25	2	37		11	21	194	290	קריית אונו
Qiryat Atta	50	7	18	4	21	62	407	569	קריית אתא
Qiryat Bialik	27	9	8	2	7	30	251	334	קריית ביאליק
Qiryat Gat	40	5	8	2	5	33	232	325	קריית גת
Qiryat Tiv'on	10	1	3	2	4	14	91	125	קריית טבעון
Qiryat Yam	24	4	1	1	7	21	162	220	קריית ים
Qiryat Motzkin	30	17	7	1	9	19	236	319	קריית מוצקין
Qiryat Mal'akhi	18	1	1	2	4	15	90	131	קריית מלאכי
Qiryat Eqron	6	3	7	1	2	13	70	102	קריית עקרון
Qiryat Shemona	11	1	5	1	4	23	102	147	קריית שמונה
Rosh HaAyin	36	9	32	2	6	44	281	410	ראש העין
Rahat	12	2	1	5	5	21	61	107	רהט
Rehovot	95	23	76	6	29	113	925	1,267	רחובות
Reine	14				1	20	111	146	רינה
Ramla	78	2	23	6	5	70	491	675	רמלה
Ramat Gan	209	47	330	9	104	116	1,153	1,968	רמת גן
Ramat HaSharon	31	8	44	1	11	30	277	402	רמת השרון
Ra'annana	56	12	28	1	10	54	519	680	רעננה
Sederot	18		7		1	11	68	105	שדרות
Shoham	7		10	1		7	53	78	שוהם
Shefar'am	23	2	1	3	3	52	210	294	שפרעם
Tel Mond	4		1			9	38	52	תל מונד
Tel Sheva	4					1	9	14	תל שבע
In other localities - total	640	69	208	49	95	754	4,089	5,904	ביתר היישובים - סך הכל

**לוח 6.05 - דיווחים על כלי רכב המעורבים בתאונות דרכים עם נפגעים קל (תיקי "כללי עם נפגעים"),
לפי סוג דרך, חודש וסוג הרכב**

2013													סוג רכב סוג דרך
משאית מעל 3.5 טונות (משקל כולל) Truck over 3.5 tons (gross weight)					משאית עד 3.5 טונות (משקל כולל) Truck up to 3.5 tons (gross weight)			רכב פרטי, לפי נפח מנוע (סמ"ק) Private car, by engine capacity (cc)				סך כולל Grand Total	
34.0+	16.0- 33.9	12.1- 15.9	3.6- 12.0	סך הכל Total	לא אחוד Pickup	אחוד Van	סך הכל Total	1,601+	1,301- 1,600	עד 1,300 Up to 1,300	סך הכל Total		
306	588	270	1,270	2,434	2,041	4,046	6,087	13,486	37,271	5,340	56,396	84,401	כל כלי הרכב
188	393	214	969	1,764	1,600	3,179	4,779	11,100	29,871	4,301	45,513	69,434	דרך עירונית
4	19	5	42	70	60	164	224	587	1,724	261	2,593	4,030	בצומת
184	374	209	927	1,694	1,540	3,015	4,555	10,513	28,147	4,040	42,920	65,404	לא בצומת
118	195	56	301	670	441	867	1,308	2,386	7,400	1,039	10,883	14,967	דרך לא-עירונית
11	30	4	17	62	44	69	113	211	650	84	953	1,315	בצומת
107	165	52	284	608	397	798	1,195	2,175	6,750	955	9,930	13,652	לא בצומת
													חודש
30	46	25	108	209	194	420	614	1,217	3,337	454	5,033	7,463	ינואר
29	39	20	102	190	137	297	434	1,038	2,958	397	4,413	6,535	פברואר
20	52	27	104	203	183	370	553	1,151	3,150	438	4,760	7,203	מרס
22	50	16	94	182	161	334	495	1,145	3,058	457	4,682	7,012	אפריל
24	50	21	100	195	188	322	510	1,146	3,198	452	4,821	7,229	מאי
27	64	23	117	231	189	374	563	1,209	3,400	479	5,128	7,695	יוני
26	60	29	109	224	184	340	524	1,149	3,307	479	4,971	7,512	יולי
27	53	28	113	221	168	359	527	1,142	3,077	430	4,674	7,059	אוגוסט
26	46	11	104	187	149	305	454	996	2,712	372	4,099	6,155	ספטמבר
32	52	23	115	222	163	362	525	1,293	3,437	505	5,261	7,805	אוקטובר
24	32	24	101	181	167	266	433	1,006	2,887	452	4,363	6,546	נובמבר
19	44	23	103	189	158	297	455	994	2,750	425	4,191	6,187	דצמבר

**TABLE 6.05 - REPORTS ON VEHICLES INVOLVED IN ROAD ACCIDENTS
WITH SLIGHTLY INJURED CASUALTIES ("GENERAL WITH CASUALTIES" FILES),
BY TYPE OF ROAD, MONTH AND TYPE OF VEHICLE**

2013														
Type of road	Type of vehicle	אחר	רכבת	אופניים	טרקטור	רכב עבודה	מונית	אוטובוס זעיר	אוטובוס	אופנוע, לפי נפח מנוע (סמ"ק)				
	Other	Train	Bicycle	Tractor	Service vehicle	Taxi	Minibus	Bus	Motorcycle, by engine capacity (cc)				סך הכל	
									401+	126-400	51-125	עד 50		
													Total	
All vehicles		6,354	61	1,375	192	63	2,174	539	2,968	483	1,913	3,025	337	5,758
Urban road		5,422	60	1,337	169	57	1,935	429	2,728	376	1,680	2,864	321	5,241
At intersection		296	2	145	2	2	149	22	128	18	105	235	39	397
Not at intersection		5,126	58	1192	167	55	1,786	407	2,600	358	1,575	2,629	282	4,844
Non-urban road		932	1	38	23	6	239	110	240	107	233	161	16	517
At intersection		91		1		2	13	10	27	8	19	15	1	43
Not at intersection		841	1	37	23	4	226	100	213	99	214	146	15	474
Month														
January		546	6	91	17	4	173	65	286	27	125	238	29	419
February		516	8	81	18	9	182	37	256	31	117	220	23	391
March		599	5	91	22	6	168	44	229	48	173	268	34	523
April		525	4	108	11	8	198	49	260	29	168	259	34	490
May		565	4	122	11	4	178	43	255	40	184	267	30	521
June		550	7	126	21	2	200	52	261	45	200	276	33	554
July		533	7	150	14	5	203	46	270	59	175	299	32	565
August		563	4	129	9	3	179	33	216	33	164	270	34	501
September		469	4	119	18	5	151	37	175	42	144	228	23	437
October		555	7	152	10	6	190	52	259	59	184	293	30	566
November		498	2	134	16	3	188	41	249	47	153	219	19	438
December		435	3	72	25	8	164	40	252	23	126	188	16	353

לוח 6.06 - דיווחים על כלי רכב המעורבים בתאונות דרכים עם נפגעים קל
(תיקי "כללי עם נפגעים"), לפי סוג תאונה וסוג הרכב

2013													סוג רכב
משאית מעל 3.5 טונות (משקל כולל)					משאית עד 3.5 טונות (משקל כולל)			רכב פרטי, לפי נפח מנוע (סמ"ק)				סך כולל	
Truck over 3.5 tons (gross weight)					Truck up to 3.5 tons (gross weight)			Private car, by engine capacity (cc)					
34.0+	16.0- 33.9	12.1- 15.9	3.6- 12.0	סך הכל Total	לא אחור Pickup	אחור Van	סך הכל Total	1,601+	1,301- 1,600	עד 1,300 Up to 1,300	סך הכל Total	Grand Total	
306	588	270	1,270	2,434	2,041	4,046	6,087	13,486	37,271	5,340	56,396	84,401	כל כלי הרכב
2	27	15	95	139	139	267	406	782	1,728	239	2,785	4,799	פגיעה בהולך רגל
251	456	213	1,052	1,972	1,672	3,349	5,021	11,280	31,588	4,558	47,663	66,098	התנגשות ברכב נע
23	37	22	81	163	153	274	427	1,011	2,733	432	4,199	6,777	חזית אל צד
153	239	127	774	1,293	1,272	2,625	3,897	8,716	24,651	3,525	37,063	48,414	חזית באחור
69	155	43	142	409	167	306	473	1,074	2,936	448	4,478	8,109	צד בצד
1	4	2	4	11	32	48	80	150	387	45	589	898	חזית בחזית
5	21	19	51	96	48	96	144	329	881	108	1,334	1,900	אחור אל צד/חזית
4	9	7	20	40	38	67	105	255	717	105	1,084	1,538	התנגשות ברכב חונה
7	16	5	19	47	64	112	176	457	1,300	150	1,911	2,344	התנגשות בעצם דומם
4	3	1	2	10	17	33	50	100	250	28	379	496	ירידה מהכביש
15	23	6	4	48	22	38	60	60	184	24	269	617	התהפכות
2	6	1	14	23	31	41	72	159	462	61	685	3,340	החלקה
10	14	2	21	47	11	35	46	83	172	33	290	2,209	פגיעה בנוסע בתוך רכב
3	15	3	8	29	5	9	14	18	31	7	56	511	נפילה מרכב נע
8	19	17	35	79	42	95	137	292	839	135	1,274	2,449	אחר ולא ידוע

**TABLE 6.06 - REPORTS ON VEHICLES INVOLVED IN ROAD ACCIDENTS
WITH SLIGHTLY INJURED CASUALTIES ("GENERAL WITH CASUALTIES" FILES),
BY TYPE OF ACCIDENT AND TYPE OF VEHICLE**

2013													
Type of vehicle \ Type of accident	אחר	רכבת	אופניים	טרקטור	רכב עבודה	מונית	אוטובוס זעיר	אוטובוס	אופנוע, לפי נפח מנוע (סמ"ק)				
									Motorcycle, by engine capacity (cc)				Up to עד 50
	Other	Train	Bicycle	Tractor	Service vehicle	Taxi	Minibus	Bus	401+	126-400	51-125	Total	
All vehicles	6,354	61	1,375	192	63	2,174	539	2,968	483	1,913	3,025	337	5,758
Hitting a pedestrian	781	9	79	36	6	201	45	169	5	43	64	31	143
Collision with moving vehicle	4,792	4	861	71	46	1,719	389	985	227	879	1,341	128	2,575
Front to side	658	4	443	15	4	173	44	106	47	187	281	26	541
Front to rear end	3,115		92	40	26	1,235	291	580	75	284	384	39	782
Sideswipe	778		281	10	14	240	43	256	93	382	599	53	1,127
Head-on	81		30	4		22	3	15	6	12	37	8	63
Rear end to side/front	160		15	2	2	49	8	28	6	14	40	2	62
Collision with parked vehicle	169		25	1	2	28	6	22	5	16	32	3	56
Collision with fixed object	47		11	9		31	14	13	9	31	39	6	85
Running off road	18		1	3		3	5	7	6	7	6	1	20
Overturning	34		9	46	1	3	3	1	16	52	66	9	143
Skidding	81	1	19	4		27	9	30	187	763	1,298	141	2,389
Injury to passenger in vehicle	153	45	3	9	2	106	42	1,452		4	8	2	14
Falling from moving vehicle	46	1	4	5	3	16	13	234	8	32	44	6	90
Other and not known	233	1	363	8	3	40	13	55	20	86	127	10	243

**לוח 6.07 - דיווחים על נהגים המעורבים בתאונות דרכים עם נפגעים קל,
(תיקי "כללי עם נפגעים"), לפי סוג תאונה, גיל ומין**

2013										
25-34		19-24		Up to 18 עד		סך כולל Grand total			גיל ומין	סוג תאונה
מזה: זכר Thereof: male	סך הכל Total	מזה: זכר Thereof: male	סך הכל Total	מזה: זכר Thereof: male	סך הכל Total	נקבה Female	זכר Male	סך הכל (1) Total		
9,803	15,786	4,205	6,190	1,139	1,289	18,277	37,865	84,401	כל הנהגים	
529	735	244	311	61	70	817	2,526	4,799	פגיעה בהולך רגל	
7,566	12,873	3,100	4,822	738	852	16,078	28,788	69,980	התנגשויות - סך הכל	
780	1,261	430	631	260	287	1,601	3,185	6,777	חזית אל צד	
4,822	8,541	1,636	2,736	212	269	11,172	18,509	48,414	חזית באחור	
1,056	1,603	558	751	173	197	1,601	3,870	8,109	צד בצד	
103	166	80	103	26	26	185	437	898	חזית אל חזית	
153	249	75	112	19	20	325	569	1,538	ברכב חונה	
464	696	257	376	32	36	728	1,512	2,344	בעצם דומם	
188	357	64	113	16	17	466	706	1,900	אחור אל צד/חזית	
106	152	62	79	6	7	130	345	496	ירידה מהכביש	
125	181	89	116	14	16	145	429	617	התהפכות	
860	1,061	521	614	119	130	485	2,643	3,340	החלקה	
236	254	25	32	4	5	94	1,399	2,209	פגיעה בנוסע ברכב	
52	59	22	25	5	6	37	344	511	נפילה מרכב נע	
329	471	142	191	192	203	491	1,391	2,449	אחר ולא ידוע	

(1) כולל מין לא ידוע.

**TABLE 6.07 - REPORTS ON DRIVERS INVOLVED IN ROAD ACCIDENTS
WITH SLIGHTLY INJURED CASUALTIES ("GENERAL WITH CASUALTIES" FILES),
BY TYPE OF ACCIDENT, AGE AND SEX**

2013									
Type of accident	Age and sex	65+		55-64		45-54		35-44	
	לא ידוע	מזה: זכר	סך הכל	מזה: זכר	סך הכל	מזה: זכר	סך הכל	מזה: זכר	סך הכל
	Not known	Thereof: male	Total	Thereof: male	Total	Thereof: male	Total	Thereof: male	Total
All drivers	28,259	2,909	3,632	4,863	6,615	6,225	8,993	8,721	13,637
<i>Hitting a pedestrian</i>	1,456	289	354	379	472	464	605	560	796
<i>Collisions - total</i>	25,114	2,239	2,831	3,706	5,235	4,730	7,177	6,709	11,076
Front to side	1,991	259	345	375	549	454	681	627	1,032
Front to rear end	18,733	1,393	1,729	2,509	3,548	3,270	5,056	4,667	7,802
Sideswipe	2,638	314	395	484	646	534	747	751	1,132
Head-on	276	31	36	36	48	60	82	101	161
With parked vehicle	644	65	85	67	105	82	129	108	194
With fixed object	104	114	158	135	200	221	322	289	452
Rear to side/front	728	63	83	100	139	109	160	166	303
<i>Running off road</i>	21	34	38	31	41	46	61	60	97
<i>Overtaking</i>	43	24	29	33	42	51	64	93	126
<i>Skidding</i>	212	84	97	217	251	307	350	535	625
<i>Injury to passenger in vehicle</i>	716	101	112	281	294	366	390	386	406
<i>Falling from moving vehicle</i>	130	20	20	65	73	71	78	109	120
<i>Other and not known</i>	567	118	151	151	207	190	268	269	391

(1) Including sex not known.

**TABLE 6.08 - REPORTS ON DRIVERS INVOLVED
IN ROAD ACCIDENTS WITH SLIGHTLY
INJURED CASUALTIES**
(“GENERAL WITH CASUALTIES” FILES),
BY TYPE OF VEHICLE AND AGE

**לוח 6.08 - דיווחים על נהגים המעורבים
בתאונות דרכים עם נפגעים קל,
(תיקי "כללי עם נפגעים"),
לפי סוג רכב וגיל**

2013										
Age Type of vehicle	לא ידוע Not known	65+	55-64	45-54	35-44	25-34	19-24	Up to עד 18	סך הכל Total	גיל סוג רכב
All drivers	28,259	3,632	6,615	8,993	13,637	15,786	6,190	1,289	84,401	כל הנהגים
Private car	16,783	2,756	4,550	6,121	9,827	11,677	4,292	390	56,396	רכב נוסעים פרטי
Truck up to 3.5 tons	2,478	173	416	752	1,125	849	282	12	6,087	משאית עד 3.5 טונות
Van	1,563	118	282	491	803	605	175	9	4,046	אחוד (טרנזיט)
Pickup	915	55	134	261	322	244	107	3	2,041	לא אחוד (טנדר)
Truck over 3.5 tons	1,271	38	152	231	314	353	74	1	2,434	משאית מעל 3.5 טונות
Motorcycle	246	124	390	535	985	1,895	1,249	334	5,758	אופנוע
Up to 50 cc	57	19	27	44	73	64	35	18	337	עד 50 סמ"ק
51-125 cc	103	47	156	197	398	988	830	306	3,025	125-51 סמ"ק
126-400 cc	74	45	158	221	408	671	326	10	1,913	400-126 סמ"ק
401+ cc	12	13	49	73	106	172	58		483	401+ סמ"ק
Minibus	191	40	70	90	85	48	14	1	539	אוטובוס זעיר
Bus	979	113	380	560	561	343	32		2,968	אוטובוס
Taxi	541	204	439	453	354	164	19		2,174	מונית
Service vehicle	34	1	3	5	12	6	2		63	רכב עבודה
Tractor	63	8	10	20	20	29	28	14	192	טרקטור
Bicycle	214	88	88	111	150	205	101	418	1,375	אופניים
Other vehicle	5,459	87	117	115	204	217	97	119	6,415	רכב אחר

פרק 7

דיווחים על תאונות דרכים עם נפגעים קל באזור יהודה ושומרון

(תיקי "כללי עם נפגעים")

CHAPTER 7

REPORTS ON ROAD ACCIDENTS WITH SLIGHTLY INJURED CASUALTIES IN THE JUDEA AND SAMARIA AREA

("General with Casualties" Files)

לוח 7.01 - דיווחים על תאונות דרכים עם נפגעים קל (תיקי "כללי עם נפגעים")
באזור יהודה והשומרון, לפי זמן התאונה,
סוג דרך, חודש וסוג תאונה

2013										
ה ת נ ג ש ו י ו ת							פגיעה בהולך רגל	סך כולל	סוג תאונה	זמן התאונה, סוג דרך וחודש
ב ר כ ב נ ע						סך הכל				
With moving vehicle										
אחור בצד/בחזית Rear end to side\front	חזית בחזית Head-on	צד בצד Sideswipe	חזית באחור Front to rear end	חזית בצד Front to side	סך הכל Total	Total	Hitting a pedestrian	Grand total		
16	11	35	295	40	397	470	102	731	כל התאונות	
									זמן התאונה	
12	9	25	226	31	303	355	78	536	יום	
4	2	10	69	9	94	115	24	195	לילה	
									סוג דרך	
									דרך עירונית	
10	8	17	101	24	160	190	79	353	בצומת	
		1	4	1	6	7	3	10	לא בצומת	
10	8	16	97	23	154	183	76	343	דרך לא-עירונית	
6	3	18	194	16	237	280	23	378	בצומת	
		1	10	3	14	15		17	לא בצומת	
6	3	17	184	13	223	265	23	361		
									חודש	
2		3	25	1	31	38	4	66	ינואר	
1			26	4	31	34	13	62	פברואר	
	2	5	19	5	31	36	7	60	מרס	
1		2	27	5	35	43	16	73	אפריל	
2	1	6	39	6	54	63	6	78	מאי	
3	1	2	22	4	32	35	4	56	יוני	
5	1	5	29	2	42	50	6	70	יולי	
		2	24	3	29	36	5	46	אוגוסט	
	1	1	13	4	19	27	5	43	ספטמבר	
1	2	4	28	5	40	45	14	70	אוקטובר	
	1	5	19		25	28	11	49	נובמבר	
1	2		24	1	28	35	11	58	דצמבר	

TABLE 7.01 - REPORTS ON ROAD ACCIDENTS WITH SLIGHTLY INJURED CASUALTIES ("GENERAL WITH CASUALTIES" FILES) IN THE JUDEA AND SAMARIA AREA, BY TIME OF ACCIDENT, TYPE OF ROAD, MONTH AND TYPE OF ACCIDENT

2013									
Type of accident Time of accident, type of road and month	אחר ולא ידוע Other and not known	Single vehicle accidents				תאונות רכב יחיד		Collisions	
		נפילה מרכב נע Falling from moving vehicle	פגיעה בנוסע ברכב Injury to passenger in vehicle	החלקה Skidding	התהפכות Over- turning	ירידה מהכביש Running off road	סך הכל Total	בעצם דומם With fixed object	ברכב חונה With parked vehicle
All accidents	14	6	36	60	24	19	145	65	8
Time of accident									
Day	5	2	25	43	15	13	98	49	3
Night	9	4	11	17	9	6	47	16	5
Type of Road									
<i>Urban road</i>									
At intersection	4	5	33	24	11	7	80	25	5
Not at intersection								1	
	4	5	33	24	11	7	80	24	5
<i>Non-urban road</i>									
At intersection	10	1	3	36	13	12	65	40	3
Not at intersection				2			2	1	
	10	1	3	34	13	12	63	39	3
Month									
January	1	1	5	7	5	5	23	5	2
February	1		2	7	3	2	14	2	1
March	1		5	6	4	1	16	3	2
April	2		2	8	1	1	12	8	
May	1		2	3	2	1	8	9	
June	3	2	5	4	1	2	14	3	
July	1	2	4	3	2	2	13	6	2
August	1			1	3		4	7	
September	1		2	5	2	1	10	8	
October		1	2	5	1	2	11	5	
November	1		4	4		1	9	3	
December	1		3	7		1	11	6	1

לוח 7.02 - דיווחים על תאונות דרכים עם נפגעים קל (תיקי "כללי עם נפגעים")
באזור יהודה והשומרון,
לפי יישוב (1) וסוג תאונה

2013						סך כולל	סוג תאונה
התנגשות				פגיעה בחולך רגל			
חזית בחזית	צד בצד	חזית באחור	חזית בצד				
Head-on	Sideswipe	Front to rear end	Front to side	Hitting a pedestrian	Grand total	יישוב	
11	35	295	40	102	731	סך הכל	
3	18	194	16	23	378	בדרכים לא-עירוניות	
8	17	101	24	79	353	בדרכים עירוניות	
						ביישובים המונים 10,000 תושבים ויותר	
		14	1		28	אריאל	
		5	5	10	35	ביתר עילית	
	1	6	2	6	24	גבעת זאב	
1		11	5	14	45	מודיעין עילית	
1	5	25	1	12	66	מעלה אדומים	
6	11	40	10	37	155	ביתר היישובים - סך הכל	

(1) יישובים ישראליים.

**TABLE 7.02 - REPORTS ON ROAD ACCIDENTS WITH SLIGHTLY INJURED
CASUALTIES ("GENERAL WITH CASUALTIES" FILES)
IN THE JUDEA AND SAMARIA AREA,
BY LOCALITY(1) AND TYPE OF ACCIDENT**

2013					
Type of accident Locality	Type of accident				
	אחר ולא ידוע Other and not known	נפילה מרכב נע Falling from moving vehicle	פגיעה בנוסע ברכב Injury to passenger in vehicle	ירידה, התהפכות, החלקה Running off road, overturning, skidding	Collision אחרת Other
Total	14	6	36	103	89
On non-urban roads	10	1	3	61	49
On urban roads	4	5	33	42	40
In localities with 10,000 residents and over					
Ari'el	1	2	2	3	5
Betar Illit		1	14		
Giv'at ze'ev			4	3	2
Modi'in Illit		1	5	3	5
Ma'ale Adummim	1		4	11	6
In other localities - total	2	1	4	22	22

(1) Israeli localities.

TABLE 7.03 - SLIGHTLY INJURED CASUALTIES IN REPORTS ON ROAD ACCIDENTS
באזור יהודה והשומרון, לפי יישוב, (ג) סוג וגיל נפגע
BY LOCALITY, (I) TYPE AND AGE OF CASUALTY
2013

Type and age of casualty	גיל										סוג נפגע			סך הכל	סוג וגיל נפגע	
	Age לא ידוע	75+	65-74	45-64	25-44	20-24	15-19	10-14	0-9	סך הכל Total	Type of casualty רוכב אופניים Bicycle rider	נהג ונוסע Driver and passenger	חולץ רגל Pedestrian			
Locality	known															יישוב
All casualties	40	7	24	175	435	90	43	39	79	932	10	816	106	932	כל הנפגעים	
On non-urban roads	18	2	12	102	259	55	25	15	29	517		491	26	517	בדרכים לא-עירוניות	
On urban roads	22	5	12	73	176	35	18	24	50	415	10	325	80	415	בדרכים עירוניות	
In localities with 10,000 residents and over															ביישובים המונים 10,000 תושבים ויותר	
Ariel	2	1	1	7	15	3	1		2	32		32		32	אריאל	
Betar Illit	5		2	7	6	2	2	1	14	39	4	25	10	39	ביתר עילית	
Giv'at ze'ev	1	1		5	15	2	3	1	1	29		23	6	29	גבעת זאב	
Modi'in Illit	7		1	1	24	5	1	4	9	52	1	37	14	52	מודיעין עילית	
Ma'ale Admunim	2	1	4	12	39	4	5	5	4	76	2	62	12	76	מעלה אדמונים	
In other localities - total	5	2	4	41	77	19	6	13	20	187	3	146	38	187	ביתר היישובים - סך הכל	

(1) Israeli localities.

(1) יישובים ישראליים.

**TABLE 7.04 - REPORTS ON VEHICLES INVOLVED IN ROAD
ACCIDENTS WITH SLIGHTLY INJURED
CASUALTIES ("GENERAL WITH CASUALTIES" FILES)
IN THE JUDEA AND SAMARIA AREA,
BY LOCALITY(1) AND TYPE OF VEHICLE**

**לוח 7.04 - דיווחים על כלי רכב המעורבים
בתאונות דרכים עם נפגעים קל
(תיקי "כללי עם נפגעים")
באזור יהודה והשומרון,
לפי יישוב(1) וסוג רכב**

2013									
Type of vehicle	אחר ולא ידוע Other and not known	אופניים Bicycle	אופנוע Motor- cycle	אוטובוס זעיר Minibus	אוטובוס Bus	משאית Truck	רכב פרטי Private car	סך הכל Total	סוג רכב
Locality									יישוב
Total	168	11	57	14	60	151	723	1,184	סך הכל
On non-urban roads	102		25	6	16	93	409	651	בדרכים לא-עירוניות
On urban roads	66	11	32	8	44	58	314	533	בדרכים עירוניות
In localities with 10,000 residents and over									ביישובים המונים 10,000 תושבים ויותר
Ari'el	6		3	1	3	2	33	48	אריאל
Betar Illit	5	4	1	2	17	2	15	46	ביתר עילית
Giv'at ze'ev	2		1	1	4	7	20	35	גבעת זאב
Modi'in Illit	10	1	1	1	9	11	34	67	מודיעין עילית
Ma'ale Adummim	9	2	14	2	5	10	60	102	מעלה אדומים
In other localities - total	32	7	20	7	38	32	162	298	ביתר היישובים - סך הכל

(1) Israeli localities.

(1) יישובים ישראליים.

לוח 7.05 - דיווחים על כלי רכב המעורבים בתאונות דרכים עם נפגעים קל (תיקי "כללי עם נפגעים")
באזור יהודה והשומרון, לפי סוג דרך, חודש וסוג הרכב

2013													סוג רכב סוג דרך
משאית מעל 3.5 טונות (משקל כולל) Truck over 3.5 tons (gross weight)					משאית עד 3.5 טונות (משקל כולל) Truck up to 3.5 tons (gross weight)			רכב פרטי, לפי נפח מנוע (סמ"ק) Private car, by engine capacity (cc)				סך כולל	
34.0+	16.0- 33.9	12.1- 15.9	3.6- 12.0	סך הכל	לא אחוד Pickup	אחוד Van	סך הכל Total	1,601+	1,301- 1,600	עד 1,300 Up to 1,300	סך הכל		
				Total							Total		
7	4	9	29	49	39	63	102	166	473	61	723	1,184	כל כלי הרכב
4	2	4	11	21	14	23	37	68	219	25	314	533	דרך עירונית
						1	1	2	8	1	12	16	בצומת
4	2	4	11	21	14	22	36	66	211	24	302	517	לא בצומת
3	2	5	18	28	25	40	65	98	254	36	409	651	דרך לא-עירונית
			2	2	1		1	8	13	4	26	32	בצומת
3	2	5	16	26	24	40	64	90	241	32	383	619	לא בצומת
חודש													
1		1	1	3	4	7	11	16	46	5	68	106	ינואר
	1		2	3	9	3	12	11	49	5	66	98	פברואר
1			2	3	1	4	5	10	44	5	60	95	מרס
1	1		3	5	2	7	9	23	40	5	71	111	אפריל
	1		7	8	3	6	9	23	41	13	83	139	מאי
1	1	1	1	4	3	2	5	13	40	3	58	91	יוני
1		3	5	9	1	10	11	15	49	6	70	120	יולי
		1	1	2	5	5	10	7	24	4	36	79	אוגוסט
1		2	1	4	2	4	6	13	23	2	40	65	ספטמבר
			4	4	6	10	16	14	42	5	62	113	אוקטובר
		1		1	1	2	3	12	36	3	52	76	נובמבר
1			2	3	2	3	5	9	39	5	57	91	דצמבר

**TABLE 7.05 - REPORTS ON VEHICLES INVOLVED IN ROAD ACCIDENTS
WITH SLIGHTLY INJURED CASUALTIES ("GENERAL WITH CASUALTIES" FILES)
IN THE JUDEA AND SAMARIA AREA, BY TYPE OF ROAD, MONTH AND TYPE OF VEHICLE**

2013													
Type of road	אופנוע, לפי נפח מנוע (סמ"ק)												
	אחר	רכבת	אופניים	טרקטור	רכב עבודה	מונית	אוטובוס זעיר	אוטובוס	Motorcycle, by engine capacity (cc)				סך הכל
									401+	126-400	51-125	עד 50	
	Other	Train	Bicycle	Tractor	Service vehicle	Taxi	Minibus	Bus					Total
All vehicles	146		11	2	1	19	14	60	14	33	9	1	57
Urban road	60		11	2		4	8	44	6	20	6		32
At intersection							1	2					
Not at intersection	60		11	2		4	7	42	6	20	6		32
Non-urban road	86					1	15	6	16	8	13	3	25
At intersection	1					1				1			1
Not at intersection	85				1	14	6	16	8	12	3	1	24
Month													
January	12		1	1		1		6		3			3
February	5					4	1	3	2	1	1		4
March	14		1			2	2	6		1	1		2
April	12			1		3		6	2	2			4
May	18		2		1	2	3	4	3	6			9
June	9		2					7	2	3	1		6
July	18		1			1	2	3		2	3		5
August	19		2			1		5		4			4
September	4		2			2		2	2	1	1	1	5
October	16					2	2	5		5	1		6
November	8						3	6		3			3
December	11					1	1	7	3	2	1		6

לוח 7.06 - דיווחים על כלי רכב המעורבים בתאונות דרכים עם נפגעים קל
(תיקי "כללי עם נפגעים") באזור יהודה והשומרון, לפי סוג תאונה וסוג הרכב

2013													סוג רכב סוג תאונה
משאית מעל 3.5 טונות (משקל כולל) Truck over 3.5 tons (gross weight)					משאית עד 3.5 טונות (משקל כולל) Truck up to 3.5 tons (gross weight)			רכב פרטי, לפי נפח מנוע (סמ"ק) Private car, by engine capacity (cc)				סך כולל	
34.0+	16.0- 33.9	12.1- 15.9	3.6- 12.0	סך הכל Total	לא אחור Pickup	אחור Van	סך הכל Total	1,601+	1,301- 1,600	עד 1,300 Up to 1,300	סך הכל Total	Grand Total	
7	4	9	29	49	39	63	102	166	473	61	723	1,184	כל כלי הרכב
	1	1	2	4	2	8	10	19	41	2	62	106	פגיעה בהולך רגל
7	3	8	25	43	31	44	75	116	342	47	528	827	התנגשות ברכב נע
1	1		2	4	6	4	10	13	27	3	45	83	חזית אל צד
3	2	5	19	29	20	34	54	89	270	39	414	617	חזית באחור
3		1	2	6	2	2	4	11	21	3	38	72	צד בצד
					1	3	4	1	9		11	23	חזית בחזית
		2	2	4	2	1	3	2	15	2	20	32	אחור אל צד/חזית
					1	2	3	3	7		10	16	התנגשות ברכב חונה
					1	3	4	16	37	3	56	68	התנגשות בעצם דומם
						1	1	3	8	4	15	21	ירידה מהכביש
			2	2				1	9	2	12	24	התהפכות
					4	3	7	5	15	1	21	64	החלקה
								1	3	1	5	36	פגיעה בנוסע בתוך רכב
									2		2	6	נפילה מרכב נע
						2	2	2	9	1	12	16	אחר ולא ידוע

**TABLE 7.06 - REPORTS ON VEHICLES INVOLVED IN ROAD ACCIDENTS
WITH SLIGHTLY INJURED CASUALTIES ("GENERAL WITH CASUALTIES" FILES)
IN THE JUDEA AND SAMARIA AREA, BY TYPE OF ACCIDENT AND TYPE OF VEHICLE
2013**

Type of accident \ Type of vehicle	אופנוע, לפי נפח מנוע (סמ"ק)											
	אחר	רכבת	אופניים	טרקטור	רכב עבודה	מונית	אוטובוס זעיר	אוטובוס	Motorcycle, by engine capacity (cc)			
									401+	126-400	51-125	עד 50 סך הכל Total
All vehicles	146		11	2	1	19	14	60	14	33	9	1 57
Hitting a pedestrian	14		1			2	3	8	1	1		2
Collision with moving vehicle	108		9	1	1	17	10	22	4	7	2	13
<i>Front to side</i>	10		5		1	2	1	3		1	1	2
<i>Front to rear end</i>	75		1	1		12	8	14	3	5	1	9
<i>Sideswipe</i>	13		1			3	1	4	1	1		2
<i>Head-on</i>	6		1					1				
<i>Rear end to side/front</i>	4		1									
Collision with parked vehicle	1							2				
Collision with fixed object	7										1	1
Running off road	3								1	1		2
Overtaking	2						1		1	5	1	7
Skidding	3			1					7	19	5	1 32
Injury to passenger in vehicle	7							24				
Falling from moving vehicle								4				
Other and not known	1		1									

לוח 7.07 - דיווחים על נהגים המעורבים בתאונות דרכים עם נפגעים קל
(תיקי "כללי עם נפגעים" באזור יהודה והשומרון, לפי סוג תאונה, גיל ומין)

2013									
25-34		19-24		Up to 18 עד 18		סך כולל Grand total			גיל ומין
מזה: זכר Thereof: male	סך הכל Total	מזה: זכר Thereof: male	סך הכל Total	מזה: זכר Thereof: male	סך הכל Total	נקבה Female	זכר Male	סך הכל (1) Total	
סוג תאונה									
202	292	73	100	18	20	246	628	1,184	כל הנהגים
22	27	9	11	1	1	16	71	106	פגיעה בהולך רגל
137	210	48	70	15	17	202	452	911	התנגשויות - סך הכל
14	20	3	3	4	5	13	48	83	חזית אל צד
87	131	34	47	9	10	126	307	617	חזית באחור
10	15	1	4			18	30	72	צד בצד
4	7	2	3	1	1	5	10	23	חזית אל חזית
2	5					4	8	16	ברכב חונה
14	21	8	13			28	35	68	בעצם דומם
6	11			1	1	8	14	32	אחור אל צד/חזית
7	8	5	5			2	16	21	ירידה מהכביש
10	13	2	3			5	18	24	התהפכות
20	28	5	6			15	47	64	החלקה
4	4	1	1	1	1		13	36	פגיעה בנוסע ברכב
1	1						2	6	נפילה מרכב נע
1	1	3	4	1	1	6	9	16	אחר ולא ידוע

(1) כולל מין לא ידוע.

**TABLE 7.07 - REPORTS ON DRIVERS INVOLVED IN ROAD ACCIDENTS
WITH SLIGHTLY INJURED CASUALTIES ("GENERAL WITH CASUALTIES" FILES)
IN THE JUDEA AND SAMARIA AREA, BY TYPE OF ACCIDENT, AGE AND SEX**

2013									
Age and sex Type of accident	לא ידוע	65+		55-64		45-54		35-44	
	Not known	מזה: זכר Thereof: male	סך הכל Total	מזה: זכר Thereof: male	סך הכל Total	מזה: זכר Thereof: male	סך הכל Total	מזה: זכר Thereof: male	סך הכל Total
All drivers	310	22	29	77	98	91	119	145	216
<i>Hitting a pedestrian</i>	19	1	1	9	10	11	16	18	21
<i>Collisions - total</i>	257	18	24	61	77	65	88	108	168
Front to side	22	3	4	7	7	11	13	6	9
Front to rear end	184	12	14	45	55	42	58	78	118
Sideswipe	24			6	8	5	7	8	14
Head-on	8			1	1			2	3
With parked vehicle	4				1	3	3	3	3
With fixed object	5	1	4	1	3	3	5	8	17
Rear to side/front	10	2	2	1	2	1	2	3	4
<i>Running off road</i>	3		1	2	2	1	1	1	1
<i>Overturning</i>	1			2	2	2	2	2	3
<i>Skidding</i>	2	1	1		2	8	8	13	17
<i>Injury to passenger in vehicle</i>	23	2	2	1	1	2	2	2	2
<i>Falling from moving vehicle</i>	4					1	1		
<i>Other and not known</i>	1			2	4	1	1	1	4

(1) Including sex not known.

**TABLE 7.08 - REPORTS ON DRIVERS INVOLVED
IN ROAD ACCIDENTS WITH SLIGHTLY
INJURED CASUALTIES**

("GENERAL WITH CASUALTIES" FILES)

**IN THE JUDEA AND SAMARIA AREA,
BY TYPE OF VEHICLE AND AGE**

**לוח 7.08 - דיווחים על נהגים המעורבים
בתאונות דרכים, עם נפגעים קל
(תיקי "כללי עם נפגעים")
באזור יהודה ושומרון,
לפי סוג רכב וגיל**

2013

Age Type of vehicle	לא ידוע Not known	65+	55-64	45-54	35-44	25-34	19-24	עד 18 Up to 18	סך הכל Total	גיל סוג רכב
All drivers	310	29	98	119	216	292	100	20	1,184	כל הנהגים
Private car	134	21	65	82	141	194	77	9	723	רכב נוסעים פרטי
Truck up to 3.5 tons	26	1	14	10	26	19	5	1	102	משאית עד 3.5 טונות
Van	16	1	8	5	18	12	2	1	63	אחוד (טרנזיט)
Pickup	10		6	5	8	7	3		39	לא אחוד (טנדר)
Truck over 3.5 tons	19	2	6	6	5	10	1		49	משאית מעל 3.5 טונות
Motorcycle		1	2	7	10	28	8	1	57	אופנוע
Up to 50 cc					1				1	עד 50 סמ"ק
51-125 cc					2	5	2		9	125-51 סמ"ק
126-400 cc		1	1	4	6	15	6		33	126-400 סמ"ק
401+ cc			1	3	1	8		1	14	401+ סמ"ק
Minibus	2	1	2	1	5	2	1		14	אוטובוס זעיר
Bus	23		4	6	8	18	1		60	אוטובוס
Taxi	5	2	3		7	2			19	מונית
Service vehicle			1						1	רכב עבודה
Tractor			1			1			2	טרקטור
Bicycle	2				2			7	11	אופניים
Other vehicle	99	1		7	12	18	7	2	146	רכב אחר

פרק 8

מחקר השוואתי: נפגעים בתאונות דרכים שילוב נתוני משטרת ישראל עם נתוני 20 בתי חולים

נפגעים בתאונות דרכים מסוג ת"ד
בהשוואה לנפגעים בתאונות דרכים מסוג ת"ד מורחב¹
(לא כולל אזור יהודה והשומרון)

CHAPTER 8 COMPARATIVE STUDY: CASUALTIES IN ROAD ACCIDENTS ISRAEL POLICE DATA INTEGRATED WITH DATA FROM 20 HOSPITALS

Casualties in R.A. Type Road Accident Files, Compared with
Casualties in Expanded R.A.¹ Type Road Accident Files
(Excluding the Judea and Samaria Area)

¹ Expanded R.A. – see explanation in Introduction –
“Terms, Definitions and Explanations”, Section. 3, (p. 39).

¹ ת"ד מורחב – ראו הסבר במבוא –
”מונחים, הגדרות והסברים”, סעיף 3, (עמ' 240).

INTRODUCTION TO CHAPTER 8

1. General

The Central Bureau of Statistics publishes monthly and yearly data on road accidents with casualties. The database of the Central Bureau of Statistics is based on an administrative file received each month from the Israel Police. As of 2008, the database of the Central Bureau of Statistics is also based on an administrative file received each month from the Gertner Institute trauma registration system.

Following the claim that the number of seriously injured persons who are hospitalized is greater than the number reported by the police, the CBS conducted a comparative study on persons injured in road accidents that were classified by the police in two types of files, "R.A." and "General with Casualties" versus the data obtained from the trauma registration system.

The information integrates data received from the police with the data from the trauma registration system. The trauma registration system operates in 20 hospitals (19 hospitals until 2012, and 17 hospitals in the years 2008–2009 – see the list in Section 3 – "Terms, Definitions and Explanations" of this chapter).

2. Main Findings

The trauma registration data, including data from 20 hospitals, were integrated with police data by the Central Bureau of Statistics. The following are the main findings:

Table A.- Casualties, by Severity of Injury, 2013

Excluding the Judea and Samaria Area

	Total	Slightly injured	Seriously injured	Killed
Total Casualties (R.A.)	24,294	22,393	1,624	277
Casualties hospitalized in 20 hospitals with trauma registration data:				
According to Police data (R.A.)(1)	19,392	17,631	1,570	191
According to Police data improved by trauma data	20,612(2)	16,840	3,581	191

- (1) The data on casualties hospitalized in 20 hospitals by police file (even if not found in the trauma data). These data are presented to enable a comparison with the trauma data received from the 20 hospitals but not with trauma data from all hospitals in the country.
- (2) After integrating the police data ("R.A." files and "General with Casualties" files) with the trauma data, accidents classified by the police as "General with Casualties" were added.

According to the police data, there were 1,570 seriously injured casualties in the 20 hospitals that were examined in 2013. However, according to the data on casualties reported to the police after the data were improved by adding the data on length of hospitalization from the hospital database, there were found to be 3,581 seriously injured persons in those hospitals.

The difference between the number of severe casualties reported by the police and the number of severe casualties according to the improved data from the hospital trauma registration database, derives from the following changes: 46 casualties were changed from seriously

injured in "R.A." files to slightly injured (deduction); 1,126 casualties were changed from slightly injured in "R.A." files to seriously injured (addition); 18 casualties were changed from involved persons not injured in "R.A." files to seriously injured (addition); 905 casualties were changed from slightly injured in "General with Casualties" files to seriously injured (addition); and eight casualties were changed from not injured in "General with Casualties" files to seriously injured (addition).

**Table B.- Seriously Injured, according to ISS (Injury Severity Score),
2009-2013**

Police Data Improved by Trauma Data

ISS (Injury Severity Score)	2009(1)		2010(2)		2011(2)		2012(2)		2013(3)	
	Absolute numbers	Percentages	Absolute numbers	Percentages	Absolute numbers	Percentages	Absolute numbers	Percentages	Absolute numbers	Percentages
Total	3,656	100.0	3,517	100.0	3,485	100.0	3,493	100.0	3,581	100.0
1-8 (Slightly injured)	1,992	54.5	1,837	52.2	1,793	51.5	1,783	51.1	1,722	48.1
9-15 (Moderately injured)	831	22.7	854	24.3	851	24.4	801	22.9	930	26.0
16-24 (Seriously injured)	383	10.5	386	11.0	356	10.2	378	10.8	442	12.3
25-75 (Very seriously injured)	301	8.2	316	9.0	293	8.4	324	9.3	319	8.9
Not known (4)	149	4.1	124	3.5	192	5.5	207	5.9	168	4.7

(1) 17 hospitals.

(2) 19 hospitals.

(3) 20 hospitals.

(4) In most cases, these casualties are registered only in the police file and are not found in the trauma registration system.

**Table C.- Seriously Injured, by Length of Hospitalization in Days,
2009-2013**

Police Data Improved by Trauma Data

Hospitalization days	2009(1)		2010(2)		2011(2)		2012(2)		2013(3)	
	Absolute numbers	Percentages	Absolute numbers	Percentages	Absolute numbers	Percentages	Absolute numbers	Percentages	Absolute numbers	Percentages
Total	3,656	100.0	3,517	100.0	3,485	100.0	3,493	100.0	3,581	100.0
0-1(4)	7	0.2	23	0.7	9	0.3	6	0.2	5	0.1
2	906	24.8	822	23.4	842	24.2	841	24.1	847	23.7
3	493	13.5	535	15.2	507	14.5	510	14.6	503	14.0
4	359	9.8	330	9.4	307	8.8	354	10.1	383	10.7
5	277	7.6	292	8.3	284	8.1	254	7.3	284	7.9
6	206	5.6	174	4.9	199	5.7	195	5.6	182	5.1
7-14	756	20.7	727	20.7	698	20.0	675	19.3	712	19.9
15-21	225	6.2	212	6.0	209	6.0	179	5.1	204	5.7
22+	284	7.8	278	7.9	253	7.3	281	8.0	293	8.2
Not known(5)	143	3.9	124	3.5	177	5.1	198	5.7	168	4.7

(1) 17 hospitals.

(2) 19 hospitals.

(3) 20 hospitals

(4) Casualties transferred to a different hospital, some of which were not among the 20 hospitals with a trauma registration system.

(5) In most cases, these casualties are registered only in the police file and are not found in the trauma registration system.

**Table D.- Casualties Defined by Police as Slightly Injured or Not Injured,
but Were Hospitalized for More than 24 Hours, by ISS and Length of Hospitalization,
2013**

Trauma Registration Data					
Days of hospitalization	Total (Absolute numbers)	ISS (Injury Severity Score)			
		1-8 (Slight)	9-15 (Moderate)	16-24 (Serious)	25-75 (Very serious)
Total – Absolute numbers	2,057	1,309	501	186	61
		Percentages			
– Percentages		100.0	100.0	100.0	100.0
2	731	45.3	22.0	15.1	-
3	392	19.9	20.2	14.5	6.6
4	254	10.4	15.6	19.4	6.6
5	160	6.8	9.2	13.3	6.6
6	97	3.8	5.4	8.6	6.6
7+	423	13.8	27.6	31.1	66.3

Table E.- Seriously Injured, by Type of Road, 2013

Type of road	Police data improved by trauma data		Police data	
	Absolute numbers	Percentages	Absolute numbers	Percentages
Total	3,581	100.0	1,570	100.0
Urban Road	2,472	69.0	1,036	66.0
At intersection	626	17.5	328	20.9
Not at intersection	1,849	51.5	708	45.0
Non-urban Road	1,109	31.0	534	34.0
At intersection	222	6.2	92	5.9
Not at intersection	887	24.8	442	28.2

Table F.- Seriously Injured, by Type of Casualty, 2013

Type of casualty	Police data improved by trauma data		Police data	
	Absolute numbers	Percentages	Absolute numbers	Percentages
Total	3,581	100.0	1,570	100.0
Pedestrian	1,108	30.9	542	34.6
Vehicle passenger	714	19.9	266	16.9
Vehicle driver	917	25.6	371	23.6
Motorcycle driver	683	19.1	305	19.4
Bicycle rider	159	4.4	86	5.5

**Table G.- Hospitalized Persons for More than 24 Hours, by Release Destination
2013**

Police Data Improved by Trauma Data

Release destination	Absolute numbers	Percentages
Total	3,581	100.0
Home	2,887	80.6
Rehabilitation/nursing facility, including residence	479	13.4
Other hospital(1)	18	0.5
Death more than 30 days after the date of the accident	4	0.1
Other, and not known(2)	193	5.4

(1) Casualties transferred to a different hospital, some of which were not among the 20 hospitals with a trauma registration system.

(2) In most cases, these casualties are registered only in the police file and are not found in the trauma registration system.

3. Terms, Definitions and Explanations

The following definitions are unique to the Chapter "Casualties in Road Accidents – Israel Police Data Integrated with Data from 20 Hospitals".¹

Road accident of expanded "R.A." type: A road accident defined by the police as an "R.A." type or as a "General with Casualties" type, where it became clear that at least one slightly injured casualty was hospitalized for a period of more than 24 hours after the police data were integrated with the trauma registration data at the CBS. In these cases, the casualty was classified by the CBS as seriously injured, and the accident was classified by the CBS as a road accident of an expanded "R.A." type.

ISS (Injury Severity Score): A medical index of the severity of an injury, which examines the injured person's chance of survival. This score is calculated from data on the severity of an injury determined in a medical diagnosis. The index ranges from 1 (for the slightest injury) to 75 (for the most serious injury).

Twenty hospitals with a trauma registration system in 2013: Sheba Medical Center, Tel Hashomer; Rambam Health Care Campus; Assaf Harofeh Medical Center; Edith Wolfson Medical Center; Ziv Medical Center; Hillel Yaffe Medical Center; Western Galilee Hospital, Nahariyya; Barzilai Medical Center, Ashkelon; Poriah Hospital, Tiberias; Tel Aviv Sourasky Medical Center, Ichilov; Rabin Medical Center, Beilinson Hospital; Soroka University Medical Center; Kaplan Medical Center; Hadassah University Hospital, Ein Kerem; Nazareth Hospital E.M.M.S.; Shaare Zedek Medical Center, Jerusalem; Emek Medical Center; Laniado Hospital; Yoseftal Medical Center, Eilat; and Meir Medical Center, Kefar Sava.

4. Methodology^{2, 3}

The database of the Central Bureau of Statistics is based on an administrative file received monthly from the Israel Police. The file contains the accidents that were reported to the police, and for which an accident file was opened by the Israel Police. Following the claim that the number of persons severely injured in road accidents who are hospitalized is greater than the number reported by the Israel Police, the CBS conducted a comparative study in 2004. The study compared data on casualties in road accidents received from the Israel Police and data on casualties in road accidents received from nine trauma centers that existed that year and were situated at hospitals.

¹ For Terms, Definitions and Explanations for Chapters 1-7, see Introduction, p. (29)–(32).

² For Methodology for Chapters 1–7, see Introduction, p. (32)–(34).

³ For extensive background details of the comparative study, see: Central Bureau of Statistics (2012). *Road Accidents with Casualties 2011, Part I: General Summaries* (Section 4.2 of the Introduction). Publication No. 1492. Jerusalem: Author.

The study aimed to examine the possibility of enriching the existing information at the CBS and expanding the existing database.

Following the research conducted by the CBS and recommendations submitted by the public advisory committee on the road accidents database and with financial support from the National Road Safety Authority, the CBS has been receiving a file from the National Center for Trauma and Emergency Medicine Research at the Gertner Institute every month as of 2008. This file includes information that appears in the trauma registration system on casualties of road accidents who were hospitalized in 20 hospitals, out of 23 hospitals that treat road accident casualties.

In 2008 and 2009, the CBS received data from 17 hospitals. The data included 88% of the serious injuries recorded in the Police file. In 2010-2012, the CBS received data from 19 hospitals and the data included 95% of the serious injuries recorded in the police file. In 2013, the CBS received data from 20 hospitals. The data included 97% of the serious injuries recorded in the Police file.

The file from the trauma registration system is linked at the CBS to the Israel Police file, thus producing a clearer and more accurate picture of the severity of injuries, based on the length of stay at the hospital and the medical severity of the injury.

It is common practice to define the severity of an injury in one of the following two ways: length of hospitalization, or chance of survival. A seriously injured person is defined by the Police and the CBS as "a person who was hospitalized following a road accident for a period of 24 hours or more, not for observation only". This is the accepted definition in international organizations (IRTAD, ECE, MEDSTAT),⁴ and in most countries throughout the world. Nonetheless, most countries refer to hospitalization for more than 24 hours, and there is no reference to the issue of observation.

However, the hospitals define the severity of an injury according to the ISS index, which is a medical measurement of the injured person's chance of survival. This measurement is calculated according to the data on the severity of the injury, based on a medical diagnosis. The index ranges from 1 (for the slightest injury) to 75 (for the most serious injury).

A database that integrates police data with hospital data is an international precedent, because most other countries base their road accident statistics on accident data received from the Police only (and not on hospital data). Most countries recognize that Police data do not provide a full picture of the severity of accidents, and some are in various stages of attempting to link police data with hospital data.

In many countries, identification numbers do not appear in police files or in hospital files. Therefore a probabilistic link is created on the basis of other variables found in the files such as sex, age, date of accident, location of accident, etc. Based on this method, only about 50% of the casualties listed in the hospital files were successfully linked.

⁴ IRTAD = International Road Traffic and Accident Data; ECE = Economic Commission for Europe; MEDSTAT = Mediterranean Statistics.

For international recommendations concerning the integration of Police and hospital data to estimate the number of serious casualties, see the special report published by the IRTAD (OECD).⁵

A. The Population Investigated

The investigated population meets all of the following three criteria:

- Casualties of road accidents that took place in Israel (excluding the Judea and Samaria Area).
- The accident was classified by the CBS as an expanded "R.A." type (After integrating the trauma data for the sake of improving the police data, some accidents from the group classified by the police as "General with Casualties" were added by the CBS). For a definition of "road accident of expanded 'R.A.' type", see Section 3 – "Terms, Definitions and Explanations".
- The casualty was hospitalized in one of the 20 hospitals that were part of the trauma registration system in 2013 (see list in Section 3 – "Terms, Definitions and Explanation").

In the records of casualties appearing in both the police file and the file of the 20 hospitals, the hospital code was obtained from the trauma registration file. In the rest of the records (found only in the police file), the hospital code was obtained from the police file.

B. The Period Investigated

The information in this publication refers to casualties of road accidents that occurred in the period 2009-2013.

C. Method of Investigation

Data received in the administrative files of the Police were integrated with data from the trauma registration system in 20 hospitals.

D. Treatment of the Data

1. The data received from the Police and from the trauma registration system were checked for quality at the CBS. This included logical testing, editing, encoding, completion, imputation of missing data, and treatment of double records.
2. Integration was achieved by means of the ID number, and was completed with information on the year of birth, date of accident, last name and first name.
3. Quality check for integration and treatment of double records.

Double records and/or double ID numbers may be of two types:

- 3.1 A person involved in one accident was listed more than once (e.g., the person was hospitalized in more than one hospital). In the process of treating double records, a decision was made as to which record was relevant, and the other record was

⁵ IRTAD (2011). *Reporting on Serious Road Traffic Casualties 2010*. Paris: Author.

eliminated. Otherwise, a calculation was made of the total amount of time the person spent in the hospital.

3.2 A person involved in more than one accident. The treatment included adjustment to match the relevant accidents.

Severity of injury: Determined according to the amount of time spent in a hospital appearing in the trauma registration file (calculated as the date of release from hospital minus the date of arrival).

Seriously injured: The date of release minus date of arrival is greater than 1.

Slightly injured: The date of release minus date of arrival is less than or equal to 1.

E. Reliability of Data

- On 15 February each year, the CBS receives the last files for the previous year from the police and the trauma registration system. Therefore the data are updated as per that date.
- The data are only partial, due to the fact that the trauma registration system functions currently in only 20 of the 23 hospitals that treat road accident casualties.

F. Tables

This study includes:

Two summary tables with data from 2008 to 2013.

Five tables including data from 2013.

For the sake of comparison, each table is shown in two versions:

- Version A – Severity of injury is based on the variable "severity of injury" in the police file.
- Version B – Severity of injury is improved by the amount of time spent in hospital, calculated from the hospital data.

As mentioned, the trauma data were not obtained from all of the hospitals. Therefore the tables only allow for comparison of the police data with the data obtained from those 20 hospitals.

**TABLE 8.01a - CASUALTIES IN ROAD ACCIDENTS,
BY TYPE OF ROAD, SEVERITY
AND YEAR(1) - SEVERITY OF INJURY
ACCORDING TO POLICE DATA**

**לוח 8.01 א - נפגעים בתאונות דרכים,
לפי סוג דרך, חומרה ושנה(1) -
חומרת פגיעה לפי נתוני
המשטרה**

R.A.17-20 hospitals(1)

ת"ד, 20-17 בתי חולים(1)

Year Type of road and severity	2013	2012	2011	2010	2009	2008	שנה סוג דרך וחומרה
All casualties	19,392	18,930	21,521	22,108	25,513	24,186	כל הנפגעים
Killed	191	189	228	241	214	244	הרוגים
Seriously injured	1,570	1,516	1,240	1,593	1,644	1,826	פצועים קשה
Slightly injured	17,631	17,225	20,053	20,274	23,655	22,116	פצועים קל
Urban road	11,972	11,440	13,291	13,828	15,817	15,991	דרך עירונית
Killed	99	86	94	114	98	106	הרוגים
Seriously injured	1,036	981	774	964	972	1,101	פצועים קשה
Slightly injured	10,837	10,373	12,423	12,750	14,747	14,784	פצועים קל
<i>At intersection</i>	<i>5,559</i>	<i>5,639</i>	<i>6,239</i>	<i>6,499</i>	<i>7,230</i>	<i>7,894</i>	<i>בצומת</i>
Killed	43	29	23	28	43	41	הרוגים
Seriously injured	328	291	209	285	287	366	פצועים קשה
Slightly injured	5,188	5,319	6,007	6,186	6,900	7,487	פצועים קל
<i>Not at intersection</i>	<i>6,413</i>	<i>5,801</i>	<i>7,052</i>	<i>7,329</i>	<i>8,587</i>	<i>8,097</i>	<i>לא בצומת</i>
Killed	56	57	71	86	55	65	הרוגים
Seriously injured	708	690	565	679	685	735	פצועים קשה
Slightly injured	5,649	5,054	6,416	6,564	7,847	7,297	פצועים קל
Non-urban road	7,420	7,490	8,230	8,280	9,696	8,195	דרך לא-עירונית
Killed	92	103	134	127	116	138	הרוגים
Seriously injured	534	535	466	629	672	725	פצועים קשה
Slightly injured	6,794	6,852	7,630	7,524	8,908	7,332	פצועים קל
<i>At intersection</i>	<i>2,362</i>	<i>2,230</i>	<i>2,373</i>	<i>2,906</i>	<i>3,968</i>	<i>3,289</i>	<i>בצומת</i>
Killed	17	23	15	23	11	28	הרוגים
Seriously injured	92	87	66	147	161	186	פצועים קשה
Slightly injured	2,253	2,120	2,292	2,736	3,796	3,075	פצועים קל
<i>Not at intersection</i>	<i>5,058</i>	<i>5,260</i>	<i>5,857</i>	<i>5,374</i>	<i>5,728</i>	<i>4,906</i>	<i>לא בצומת</i>
Killed	75	80	119	104	105	110	הרוגים
Seriously injured	442	448	400	482	511	539	פצועים קשה
Slightly injured	4,541	4,732	5,338	4,788	5,112	4,257	פצועים קל

(1) As of 2013 - 20 hospitals;
in 2010-2012 - 19 hospitals;
up to 2009 - 17 hospitals.

(1) החל בשנת 2013 - 20 בתי חולים;
בשנים 2010-2012 - 19 בתי חולים;
עד שנת 2009 - 17 בתי חולים.

**TABLE 8.01b - CASUALTIES IN ROAD ACCIDENTS,
BY TYPE OF ROAD, SEVERITY
AND YEAR(1) - SEVERITY OF INJURY
IMPROVED BY HOSPITAL DATA**

**לוח 8.01ב - נפגעים בתאונות דרכים,
לפי סוג דרך, חומרה ושנה(1) -
חומרת פגיעה מטיובת לפי נתוני
בתי חולים**

Expanded R.A.17-20 hospitals(1)

ת"ד מורחב, 20-17 בתי חולים(1)

Year Type of road and severity	2013	2012	2011	2010	2009	2008	שנה סוג דרך וחומרה
All casualties	20,612	20,296	22,854	23,372	26,952	25,499	כל הנפגעים
Killed	191	189	228	241	214	244	הרוגים
Seriously injured	3,581	3,493	3,485	3,517	3,771	3,658	פצועים קשה
Slightly injured	16,840	16,614	19,141	19,614	22,967	21,597	פצועים קל
Urban road	12,930	12,423	14,239	14,745	16,887	16,931	דרך עירונית
Killed	99	86	94	114	98	106	הרוגים
Seriously injured	2,472	2,360	2,392	2,390	2,485	2,431	פצועים קשה
Slightly injured	10,359	9,977	11,753	12,241	14,304	14,394	פצועים קל
<i>At intersection</i>	<i>5,622</i>	<i>5,692</i>	<i>6,288</i>	<i>6,535</i>	<i>7,268</i>	<i>7,947</i>	<i>בצומת</i>
Killed	43	29	23	28	43	41	הרוגים
Seriously injured	626	584	584	576	566	623	פצועים קשה
Slightly injured	4,953	5,079	5,681	5,931	6,659	7,283	פצועים קל
<i>Not at intersection</i>	<i>7,308</i>	<i>6,731</i>	<i>7,951</i>	<i>8,210</i>	<i>9,619</i>	<i>8,984</i>	<i>לא בצומת</i>
Killed	56	57	71	86	55	65	הרוגים
Seriously injured	1,846	1,776	1,808	1,814	1,919	1,808	פצועים קשה
Slightly injured	5,406	4,898	6,072	6,310	7,645	7,111	פצועים קל
Non-urban road	7,682	7,873	8,615	8,627	10,065	8,568	דרך לא-עירונית
Killed	92	103	134	127	116	138	הרוגים
Seriously injured	1,109	1,133	1,093	1,127	1,286	1,227	פצועים קשה
Slightly injured	6,481	6,637	7,388	7,373	8,663	7,203	פצועים קל
<i>At intersection</i>	<i>2,380</i>	<i>2,255</i>	<i>2,415</i>	<i>2,987</i>	<i>4,070</i>	<i>3,366</i>	<i>בצומת</i>
Killed	17	23	15	23	11	28	הרוגים
Seriously injured	222	197	207	278	372	334	פצועים קשה
Slightly injured	2,141	2,035	2,193	2,686	3,687	3,004	פצועים קל
<i>Not at intersection</i>	<i>5,302</i>	<i>5,618</i>	<i>6,200</i>	<i>5,640</i>	<i>5,995</i>	<i>5,202</i>	<i>לא בצומת</i>
Killed	75	80	119	104	105	110	הרוגים
Seriously injured	887	936	886	849	914	893	פצועים קשה
Slightly injured	4,340	4,602	5,195	4,687	4,976	4,199	פצועים קל

(1) As of 2013 - 20 hospitals;
in 2010-2012 - 19 hospitals;
up to 2009 - 17 hospitals.

(1) החל בשנת 2013 - 20 בתי חולים;
בשנים 2010-2012 - 19 בתי חולים;
עד שנת 2009 - 17 בתי חולים.

**TABLE 8.02a - CASUALTIES IN ROAD ACCIDENTS,
BY TYPE OF CASUALTY, SEVERITY
AND YEAR(1) - SEVERITY OF INJURY
ACCORDING TO POLICE DATA**

**לוח 8.02א - נפגעים בתאונות דרכים,
לפי סוג נפגע, חומרה ושנה(1) -
חומרת פגיעה לפי נתוני
המשטרה**

R.A.17-20 hospitals(1)							ת"ד, 20-17 בתי חולים(1)
Year	2013	2012	2011	2010	2009	2008	שנה
Type of casualty and severity							סוג נפגע וחומרה
All casualties	19,392	18,930	21,521	22,108	25,513	24,186	כל הנפגעים
Killed	191	189	228	241	214	244	הרוגים
Seriously injured	1,570	1,516	1,240	1,593	1,644	1,826	פצועים קשה
Slightly injured	17,631	17,225	20,053	20,274	23,655	22,116	פצועים קל
Pedestrians	2,553	2,350	2,329	2,376	2,606	2,591	הולכי רגל
Killed	67	72	78	80	78	94	הרוגים
Seriously injured	542	519	362	511	524	582	פצועים קשה
Slightly injured	1,944	1,759	1,889	1,785	2,004	1,915	פצועים קל
Passengers	6,737	6,775	7,813	7,562	8,953	8,146	נוסעים
Killed	41	49	49	61	37	52	הרוגים
Seriously injured	266	290	281	371	357	402	פצועים קשה
Slightly injured	6,430	6,436	7,483	7,130	8,559	7,692	פצועים קל
Vehicle drivers(2)	8,100	7,982	9,287	9,551	11,056	10,461	נהגי כלי רכב(2)
Killed	51	41	70	59	71	65	הרוגים
Seriously injured	371	326	329	367	419	454	פצועים קשה
Slightly injured	7,678	7,615	8,888	9,125	10,566	9,942	פצועים קל
Motorcycle drivers	1,739	1,590	1,874	2,350	2,599	2,606	נהגי אופנועים
Killed	24	17	23	29	22	27	הרוגים
Seriously injured	305	301	221	283	271	295	פצועים קשה
Slightly injured	1,410	1,272	1,630	2,038	2,306	2,284	פצועים קל
Bicycle riders	263	233	218	269	299	382	רוכבי אופניים
Killed	8	10	8	12	6	6	הרוגים
Seriously injured	86	80	47	61	73	93	פצועים קשה
Slightly injured	169	143	163	196	220	283	פצועים קל

(1) As of 2013 - 20 hospitals;
in 2010-2012 - 19 hospitals;
up to 2009 - 17 hospitals.

(2) Vehicles with 4 wheels and over.

(1) החל בשנת 2013 - 20 בתי חולים;
בשנים 2010-2012 - 19 בתי חולים;
עד שנת 2009 - 17 בתי חולים.
(2) כלי רכב עם ארבעה גלגלים ויותר.

**TABLE 8.02b - CASUALTIES IN ROAD ACCIDENTS,
BY TYPE OF CASUALTY, SEVERITY
AND YEAR(1) - SEVERITY OF INJURY
IMPROVED BY HOSPITAL DATA**

**לוח 8.02ב - נפגעים בתאונות דרכים,
לפי סוג נפגע, חומרה ושנה(1) -
חומרת פגיעה מטויבת לפי נתוני
בתי חולים**

ת"ד מורחב, 20-17 בתי חולים(1)							שנה
Year	2013	2012	2011	2010	2009	2008	
Type of casualty and severity							סוג נפגע וחומרה
All casualties	20,612	20,296	22,854	23,372	26,952	25,499	כל הנפגעים
Killed	191	189	228	241	214	244	הרוגים
Seriously injured	3,581	3,493	3,485	3,517	3,771	3,658	פצועים קשה
Slightly injured	16,840	16,614	19,141	19,614	22,967	21,597	פצועים קל
Pedestrians	2,816	2,622	2,601	2,661	2,927	2,865	הולכי רגל
Killed	67	72	78	80	78	94	הרוגים
Seriously injured	1,108	1,035	995	1,045	1,101	1,100	פצועים קשה
Slightly injured	1,641	1,515	1,528	1,536	1,748	1,671	פצועים קל
Passengers	7,057	7,170	8,197	7,902	9,370	8,563	נוסעים
Killed	41	49	49	61	37	52	הרוגים
Seriously injured	714	756	790	788	851	887	פצועים קשה
Slightly injured	6,302	6,365	7,358	7,053	8,482	7,624	פצועים קל
Vehicle drivers(2)	8,491	8,421	9,701	9,911	11,467	10,840	נהגי כלי רכב(2)
Killed	51	41	70	59	71	65	הרוגים
Seriously injured	917	881	922	860	977	883	פצועים קשה
Slightly injured	7,523	7,499	8,709	8,992	10,419	9,892	פצועים קל
Motorcycle drivers	1,940	1,796	2,100	2,569	2,815	2,794	נהגי אופנועים
Killed	24	17	23	29	22	27	הרוגים
Seriously injured	683	668	664	678	675	609	פצועים קשה
Slightly injured	1,233	1,111	1,413	1,862	2,118	2,158	פצועים קל
Bicycle riders	308	287	255	329	373	437	רוכבי אופניים
Killed	8	10	8	12	6	6	הרוגים
Seriously injured	159	153	114	146	167	179	פצועים קשה
Slightly injured	141	124	133	171	200	252	פצועים קל

(1) As of 2013 - 20 hospitals;
in 2010-2012 - 19 hospitals;
up to 2009 - 17 hospitals.

(2) Vehicles with 4 wheels and over.

(1) החל בשנת 2013 - 20 בתי חולים;
בשנים 2010-2012 - 19 בתי חולים;
עד שנת 2009 - 17 בתי חולים.

(2) כלי רכב עם ארבעה גלגלים ויותר.

**TABLE 8.03a - CASUALTIES IN ROAD ACCIDENTS,
BY TYPE OF ROAD, SEVERITY
AND MONTH - SEVERITY OF INJURY
ACCORDING TO POLICE DATA**

**לוח 8.03א - נפגעים בתאונות דרכים,
לפי סוג דרך, חומרה וחודש -
חומרת פגיעה לפי נתוני המשטרה**

R.A.17-20 hospitals(1)		2013												ת"ד, 20-17 בתי חולים(1)	
Type of road and severity	Month	דצמבר	נובמבר	אוקטובר	ספטמבר	אוגוסט	יולי	יוני	מאי	אפריל	מרס	פברואר	ינואר	סך הכל	סוג דרך וחומרה
All casualties		1,484	1,610	1,840	1,549	1,829	1,784	1,669	1,552	1,384	1,659	1,343	1,689	19,392	כל הנפגעים
Killed		16	15	19	16	10	15	12	18	13	22	19	16	191	הרוגים
Seriously injured		88	147	143	131	142	132	133	153	120	119	123	139	1,570	פצועים קשה
Slightly injured		1,380	1,448	1,678	1,402	1,677	1,637	1,524	1,381	1,251	1,518	1,201	1,534	17,631	פצועים קל
Urban road		872	915	1,150	983	1,108	1,125	1,086	981	928	1,002	795	1,027	11,972	דרך עירונית
Killed		6	8	13	8	5	6	6	8	9	13	7	10	99	הרוגים
Seriously injured		63	86	103	88	91	81	89	102	89	71	78	95	1,036	פצועים קשה
Slightly injured		803	821	1,034	887	1,012	1,038	991	871	830	918	710	922	10,837	פצועים קל
<i>At intersection</i>		<i>383</i>	<i>394</i>	<i>531</i>	<i>434</i>	<i>490</i>	<i>515</i>	<i>509</i>	<i>494</i>	<i>491</i>	<i>466</i>	<i>346</i>	<i>506</i>	<i>5,559</i>	<i>בצומת</i>
Killed		4	3	6	4		2	3	2	6	5	4	4	43	הרוגים
Seriously injured		26	21	35	24	30	15	30	32	42	18	22	33	328	פצועים קשה
Slightly injured		353	370	490	406	460	498	476	460	443	443	320	469	5,188	פצועים קל
<i>Not at intersection</i>		<i>489</i>	<i>521</i>	<i>619</i>	<i>549</i>	<i>618</i>	<i>610</i>	<i>577</i>	<i>487</i>	<i>437</i>	<i>536</i>	<i>449</i>	<i>521</i>	<i>6,413</i>	<i>לא בצומת</i>
Killed		2	5	7	4	5	4	3	6	3	8	3	6	56	הרוגים
Seriously injured		37	65	68	64	61	66	59	70	47	53	56	62	708	פצועים קשה
Slightly injured		450	451	544	481	552	540	515	411	387	475	390	453	5,649	פצועים קל
Non-urban road		612	695	690	566	721	659	583	571	456	657	548	662	7,420	דרך לא-עירונית
Killed		10	7	6	8	5	9	6	10	4	9	12	6	92	הרוגים
Seriously injured		25	61	40	43	51	51	44	51	31	48	45	44	534	פצועים קשה
Slightly injured		577	627	644	515	665	599	533	510	421	600	491	612	6,794	פצועים קל
<i>At intersection</i>		<i>208</i>	<i>187</i>	<i>176</i>	<i>175</i>	<i>247</i>	<i>196</i>	<i>180</i>	<i>197</i>	<i>168</i>	<i>233</i>	<i>190</i>	<i>205</i>	<i>2,362</i>	<i>בצומת</i>
Killed		3	1	2			3	1	2		2	1	2	17	הרוגים
Seriously injured		7	15	3	4	10	8	12	7	4	9	5	8	92	פצועים קשה
Slightly injured		198	171	171	171	237	185	167	188	164	222	184	195	2,253	פצועים קל
<i>Not at intersection</i>		<i>404</i>	<i>508</i>	<i>514</i>	<i>391</i>	<i>474</i>	<i>463</i>	<i>403</i>	<i>374</i>	<i>288</i>	<i>424</i>	<i>358</i>	<i>457</i>	<i>5,058</i>	<i>לא בצומת</i>
Killed		7	6	4	8	5	6	5	8	4	7	11	4	75	הרוגים
Seriously injured		18	46	37	39	41	43	32	44	27	39	40	36	442	פצועים קשה
Slightly injured		379	456	473	344	428	414	366	322	257	378	307	417	4,541	פצועים קל

(1) As of 2013 - 20 hospitals;
in 2010-2012 - 19 hospitals;
up to 2009 - 17 hospitals.

(1) החל בשנת 2013 - 20 בתי חולים;
בשנים 2010-2012 - 19 בתי חולים;
עד שנת 2009 - 17 בתי חולים.

TABLE 8.03b - CASUALTIES IN ROAD ACCIDENTS,
BY TYPE OF ROAD, SEVERITY
AND MONTH - SEVERITY OF INJURY
IMPROVED BY HOSPITAL DATAלוח 8.03 - נפגעים בתאונות דרכים,
לפי סוג דרך, חומרה וחודש -
חומרת פגיעה מטיובת לפי נתוני
בתי חולים

ת"ד מורחב, 20-17 בתי חולים(1)														סוג דרך וחומרה	
2013															
Month	דצמבר	נובמבר	אוקטובר	ספטמבר	אוגוסט	יולי	יוני	מאי	אפריל	מרס	פברואר	ינואר	סך הכל		
Type of road and severity	Decem-ber	Novem-ber	Octo-ber	Septem-ber	August	July	June	May	April	March	Febru-ary	Janu-ary	Total		
All casualties	1,552	1,712	1,943	1,623	1,934	1,888	1,767	1,666	1,490	1,778	1,448	1,811	20,612	כל הנפגעים	
Killed	16	15	19	16	10	15	12	18	13	22	19	16	191	הרוגים	
Seriously injured	232	316	339	275	317	311	289	325	277	318	279	303	3,581	פצועים קשה	
Slightly injured	1,304	1,381	1,585	1,332	1,607	1,562	1,466	1,323	1,200	1,438	1,150	1,492	16,840	פצועים קל	
Urban road	922	987	1,231	1,044	1,193	1,208	1,169	1,081	1,010	1,088	880	1,117	12,930	דרך עירונית	
Killed	6	8	13	8	5	6	6	8	9	13	7	10	99	הרוגים	
Seriously injured	162	203	244	194	217	206	209	227	204	204	190	212	2,472	פצועים קשה	
Slightly injured	754	776	974	842	971	996	954	846	797	871	683	895	10,359	פצועים קל	
<i>At intersection</i>	<i>386</i>	<i>398</i>	<i>536</i>	<i>438</i>	<i>504</i>	<i>518</i>	<i>514</i>	<i>502</i>	<i>497</i>	<i>470</i>	<i>350</i>	<i>509</i>	<i>5,622</i>	<i>בצומת</i>	
Killed	4	3	6	4		2	3	2	6	5	4	4	43	הרוגים	
Seriously injured	49	44	65	50	59	45	53	55	68	51	34	53	626	פצועים קשה	
Slightly injured	333	351	465	384	445	471	458	445	423	414	312	452	4,953	פצועים קל	
<i>Not at intersection</i>	<i>536</i>	<i>589</i>	<i>695</i>	<i>606</i>	<i>689</i>	<i>690</i>	<i>655</i>	<i>579</i>	<i>513</i>	<i>618</i>	<i>530</i>	<i>608</i>	<i>7,308</i>	<i>לא בצומת</i>	
Killed	2	5	7	4	5	4	3	6	3	8	3	6	56	הרוגים	
Seriously injured	113	159	179	144	158	161	156	172	136	153	156	159	1,846	פצועים קשה	
Slightly injured	421	425	509	458	526	525	496	401	374	457	371	443	5,406	פצועים קל	
Non-urban road	630	725	712	579	741	680	598	585	480	690	568	694	7,682	דרך לא-עירונית	
Killed	10	7	6	8	5	9	6	10	4	9	12	6	92	הרוגים	
Seriously injured	70	113	95	81	100	105	80	98	73	114	89	91	1,109	פצועים קשה	
Slightly injured	550	605	611	490	636	566	512	477	403	567	467	597	6,481	פצועים קל	
<i>At intersection</i>	<i>209</i>	<i>188</i>	<i>182</i>	<i>177</i>	<i>249</i>	<i>198</i>	<i>182</i>	<i>197</i>	<i>169</i>	<i>233</i>	<i>190</i>	<i>206</i>	<i>2,380</i>	<i>בצומת</i>	
Killed	3	1	2			3	1	2		2	1	2	17	הרוגים	
Seriously injured	14	29	14	12	26	15	19	19	20	24	11	19	222	פצועים קשה	
Slightly injured	192	158	166	165	223	180	162	176	149	207	178	185	2,141	פצועים קל	
<i>Not at intersection</i>	<i>421</i>	<i>537</i>	<i>530</i>	<i>402</i>	<i>492</i>	<i>482</i>	<i>416</i>	<i>388</i>	<i>311</i>	<i>457</i>	<i>378</i>	<i>488</i>	<i>5,302</i>	<i>לא בצומת</i>	
Killed	7	6	4	8	5	6	5	8	4	7	11	4	75	הרוגים	
Seriously injured	56	84	81	69	74	90	61	79	53	90	78	72	887	פצועים קשה	
Slightly injured	358	447	445	325	413	386	350	301	254	360	289	412	4,340	פצועים קל	

(1) As of 2013 - 20 hospitals;
in 2010-2012 - 19 hospitals;
up to 2009 - 17 hospitals.(1) החל בשנת 2013 - 20 בתי חולים;
בשנים 2010-2012 - 19 בתי חולים;
עד שנת 2009 - 17 בתי חולים.

**TABLE 8.04a - CASUALTIES IN ROAD ACCIDENTS,
BY TYPE OF CASUALTY, SEVERITY
AND MONTH - SEVERITY OF INJURY
ACCORDING TO POLICE DATA**

**לוח 8.04א - נפגעים בתאונות דרכים,
לפי סוג נפגע, חומרה וחודש -
חומרת פגיעה לפי נתוני המשטרה**

R.A.17-20 hospitals(1)		2013												ת"ד, 20-17 בתי חולים(1)	
Type of casualty and severity	Month	דצמבר	נובמבר	אוקטובר	ספטמבר	אוגוסט	יולי	יוני	מאי	אפריל	מרס	פברואר	ינואר	סך הכל	חודש
	Decem-ber	Novem-ber	Octo-ber	Septem-ber	August	July	June	May	April	March	Febru-ary	Janu-ary	Total		סוג נפגע וחומרה
All casualties	1,484	1,610	1,840	1,549	1,829	1,784	1,669	1,552	1,384	1,659	1,343	1,689	19,392		כל הנפגעים
Killed	16	15	19	16	10	15	12	18	13	22	19	16	191		הרוגים
Seriously injured	88	147	143	131	142	132	133	153	120	119	123	139	1,570		פצועים קשה
Slightly injured	1,380	1,448	1,678	1,402	1,677	1,637	1,524	1,381	1,251	1,518	1,201	1,534	17,631		פצועים קל
Pedestrians	242	188	280	213	226	193	200	197	175	204	190	245	2,553		הולכי רגל
Killed	8	6	9	6	3	4	7	3	1	7	4	9	67		הרוגים
Seriously injured	34	43	58	45	44	35	50	56	38	45	40	54	542		פצועים קשה
Slightly injured	200	139	213	162	179	154	143	138	136	152	146	182	1,944		פצועים קל
Passengers	446	569	625	568	688	637	587	510	475	623	420	589	6,737		נוסעים
Killed	2	3	3	3	3	3	3	6	6	2	4	3	41		הרוגים
Seriously injured	12	26	16	23	33	23	23	23	23	17	22	25	266		פצועים קשה
Slightly injured	432	540	606	542	652	611	561	481	446	604	394	561	6,430		פצועים קל
Vehicle drivers(2)	659	686	757	596	729	748	708	670	601	685	581	680	8,100		נהגי כלי רכב(2)
Killed	4	2	2	3	4	6		7	2	10	8	3	51		הרוגים
Seriously injured	20	38	28	20	31	35	36	39	31	35	32	26	371		פצועים קשה
Slightly injured	635	646	727	573	694	707	672	624	568	640	541	651	7,678		פצועים קל
Motorcycle drivers	118	148	154	141	166	187	147	147	114	128	126	163	1,739		נהגי אופנועים
Killed	2	3	3	2		2	2	2	4	2	1	1	24		הרוגים
Seriously injured	14	30	32	33	26	32	18	25	22	19	24	30	305		פצועים קשה
Slightly injured	102	115	119	106	140	153	127	120	88	107	101	132	1,410		פצועים קל
Bicycle riders	19	19	24	31	20	19	27	28	19	19	26	12	263		רוכבי אופניים
Killed		1	2	2						1	2		8		הרוגים
Seriously injured	8	10	9	10	8	7	6	10	6	3	5	4	86		פצועים קשה
Slightly injured	11	8	13	19	12	12	21	18	13	15	19	8	169		פצועים קל

(1) As of 2013 - 20 hospitals;
in 2010-2012 - 19 hospitals;
up to 2009 - 17 hospitals.

(1) החל בשנת 2013 - 20 בתי חולים;
בשנים 2010-2012 - 19 בתי חולים;
עד שנת 2009 - 17 בתי חולים.

(2) Vehicles with 4 wheels and over.

(2) כלי רכב עם ארבעה גלגלים ויותר.

**TABLE 8.04b - CASUALTIES IN ROAD ACCIDENTS,
BY TYPE OF CASUALTY, SEVERITY
AND MONTH - SEVERITY OF INJURY
IMPROVED BY HOSPITAL DATA**

**לוח 8.04ב - נפגעים בתאונות דרכים,
לפי סוג נפגע, חומרה וחודש -
חומרת פגיעה מטויבת לפי נתוני
בתי חולים**

Expanded R.A., 17-20 hospitals(1)						2013								ת"ד מורחב, 20-17 בתי חולים(1)			
Type of casualty and severity	Month	דצמבר	נובמבר	אוקטובר	ספטמבר	אוגוסט	יולי	יוני	מאי	אפריל	מרס	פברואר	ינואר	סך הכל	חודש		
	Decem-ber	Novem-ber	Octo-ber	Septem-ber	August	July	June	May	April	March	Febru-ary	Janu-ary	Total	סוג נפגע וחומרה			
All casualties		1,552	1,712	1,943	1,623	1,934	1,888	1,767	1,666	1,490	1,778	1,448	1,811	20,612	כל הנפגעים		
	Killed	16	15	19	16	10	15	12	18	13	22	19	16	191	הרוגים		
	Seriously injured	232	316	339	275	317	311	289	325	277	318	279	303	3,581	פצועים קשה		
	Slightly injured	1,304	1,381	1,585	1,332	1,607	1,562	1,466	1,323	1,200	1,438	1,150	1,492	16,840	פצועים קל		
Pedestrians		258	206	310	229	252	213	216	219	200	224	218	271	2,816	הולכי רגל		
	Killed	8	6	9	6	3	4	7	3	1	7	4	9	67	הרוגים		
	Seriously injured	87	83	121	87	94	79	82	105	80	99	84	107	1,108	פצועים קשה		
	Slightly injured	163	117	180	136	155	130	127	111	119	118	130	155	1,641	פצועים קל		
Passengers		467	603	642	587	715	657	616	542	501	652	443	632	7,057	נוסעים		
	Killed	2	3	3	3	3	3	3	6	6	2	4	3	41	הרוגים		
	Seriously injured	42	66	51	57	67	61	68	63	60	66	46	67	714	פצועים קשה		
	Slightly injured	423	534	588	527	645	593	545	473	435	584	393	562	6,302	פצועים קל		
Vehicle drivers(2)		681	715	785	620	756	782	742	710	638	735	613	714	8,491	נהגי כלי רכב(2)		
	Killed	4	2	2	3	4	6		7	2	10	8	3	51	הרוגים		
	Seriously injured	50	85	80	62	80	78	79	80	79	99	78	67	917	פצועים קשה		
	Slightly injured	627	628	703	555	672	698	663	623	557	626	527	644	7,523	פצועים קל		
Motorcycle drivers		126	165	177	150	188	210	163	161	129	147	144	180	1,940	נהגי אופנועים		
	Killed	2	3	3	2		2	2	2	4	2	1	1	24	הרוגים		
	Seriously injured	43	66	69	49	64	79	48	58	48	48	57	54	683	פצועים קשה		
	Slightly injured	81	96	105	99	124	129	113	101	77	97	86	125	1,233	פצועים קל		
Bicycle riders		20	23	29	37	23	26	30	34	22	20	30	14	308	רוכבי אופניים		
	Killed		1	2	2						1	2		8	הרוגים		
	Seriously injured	10	16	18	20	12	14	12	19	10	6	14	8	159	פצועים קשה		
	Slightly injured	10	6	9	15	11	12	18	15	12	13	14	6	141	פצועים קל		

(1) As of 2013 - 20 hospitals;
in 2010-2012 - 19 hospitals;
up to 2009 - 17 hospitals.

(2) Vehicles with 4 wheels and over.

(1) החל בשנת 2013 - 20 בתי חולים;
בשנים 2010-2012 - 19 בתי חולים;
עד שנת 2009 - 17 בתי חולים.

(2) כלי רכב עם ארבעה גלגלים ויותר.

TABLE 8.05a - CASUALTIES IN ROAD ACCIDENTS, BY
POPULATION GROUP, SEVERITY, AGE, TYPE
AND SEX OF CASUALTY - SEVERITY OF INJURY
ACCORDING TO POLICE DATA

לוח 8.05א - נפגעים בתאונות דרכים, לפי
קבוצת אוכלוסייה, חומרה, גיל,
סוג ומין הנפגע -
חומרת פגיעה לפי נתוני המשטרה

R.A.17-20 hospitals(1)		2013												ת"ד, 20-17 בתי חולים(1)		
Type and sex of casualty	נוסע אופנוע		נוסע רכב		נהג אופנוע		נהג כלי רכב(2)		רוכב אופניים		הולך רגל		סך כולל			סוג ומין הנפגע
	Motorcycle passenger		Vehicle passenger		Motorcycle driver		Vehicle driver(2)		Bicycle rider		Pedestrian		Grand total			
	מזה: זכר	סך הכל	מזה: זכר	סך הכל	מזה: זכר	סך הכל	מזה: זכר	סך הכל	מזה: זכר	סך הכל	מזה: זכר	סך הכל	נקבה	זכר	סך הכל	
Severity and age	Thereof: male	Total	Thereof: male	Total	Thereof: male	Total	Thereof: male	Total	Thereof: male	Total	Thereof: male	Total	Female	Male	Total	חומרה וגיל
סך הכל TOTAL																
All casualties	72	131	2,982	6,606	1,629	1,739	5,346	8,100	239	263	1,210	2,553	7,914	11,478	19,392	כל הנפגעים
0-4			303	590							72	122	337	375	712	4-0
5-9	2	4	272	555			3	3	10	11	126	191	351	413	764	9-5
10-14	2	2	261	529	2	2	10	10	62	64	101	203	372	438	810	14-10
15-19	17	28	520	939	245	253	326	453	30	34	96	228	701	1,234	1,935	19-15
20-24	28	51	510	987	356	391	758	1,085	11	13	74	177	967	1,737	2,704	24-20
25-29	11	22	253	587	270	303	715	1,177	8	11	57	148	934	1,314	2,248	29-25
30-34	1	7	199	476	210	220	637	1,058	13	16	45	105	777	1,105	1,882	34-30
35-44	6	9	233	608	277	297	1,033	1,692	16	19	101	226	1,185	1,666	2,851	44-35
45-54	2	3	162	510	140	142	747	1,106	18	20	89	197	820	1,158	1,978	54-45
55-64	2	4	99	383	99	101	588	853	21	25	114	295	738	923	1,661	64-55
65-69			27	123	18	18	210	285	10	10	56	144	259	321	580	69-65
70-74	1	1	41	122	6	6	134	160	9	9	55	132	184	246	430	74-70
75+			42	137	5	5	162	195	13	13	162	321	287	384	671	+75
Not known			60	60	1	1	23	23	18	18	62	64	2	164	166	לא ידוע
Killed	1	1	25	40	24	24	44	51	7	8	44	67	46	145	191	הרוגים
0-4				1							2	3	2	2	4	4-0
5-9											3	4	1	3	4	9-5
10-14			2	4					1	1		1	3	3	6	14-10
15-19			7	8	4	4	3	4					2	14	16	19-15
20-24	1	1	9	11	6	6	8	8		1	3	3	3	27	30	24-20
25-29			3	5	5	5	7	8	1	1	2	2	3	18	21	29-25
30-34			1	1	3	3	4	5			1	1	1	9	10	34-30
35-44			2	3	2	2	2	4			4	5	4	10	14	44-35
45-54			1	3	2	2	9	10			3	3	3	15	18	54-45
55-64					2	2	6	7	1	1	8	15	8	17	25	64-55
65-69									1	1	1	2	1	2	3	69-65
70-74				2			1	1	1	1	3	4	3	5	8	74-70
75+				2			4	4	1	1	13	21	10	18	28	+75
Not known									1	1	1	3	2	2	4	לא ידוע
Seriously injured	14	21	110	245	295	305	286	371	81	86	314	542	470	1,100	1,570	פצועים קשה
0-4			13	18							23	40	22	36	58	4-0
5-9			5	14					1	1	38	50	21	44	65	9-5
10-14			5	12			3	3	23	24	29	41	20	60	80	14-10
15-19	6	10	21	31	41	42	26	29	17	17	24	35	29	135	164	19-15
20-24	4	5	21	34	72	73	44	52	5	5	21	29	31	167	198	24-20
25-29	1	2	14	24	44	48	37	49	1	2	16	27	39	113	152	29-25
30-34			3	10	30	30	25	33	1	2	8	10	18	67	85	34-30
35-44	2	3	5	15	52	54	45	59	5	6	23	39	44	132	176	44-35
45-54			2	20	24	25	36	47	6	6	23	41	48	91	139	54-45
55-64	1	1	7	15	24	25	30	43	5	6	28	58	53	95	148	64-55
65-69			3	10	3	3	10	16	4	4	10	31	34	30	64	69-65
70-74			2	13	2	2	10	15	2	2	13	36	39	29	68	74-70
75+			6	26	3	3	16	21	5	5	47	94	72	77	149	+75
Not known			3	3			4	4	6	6	11	11		24	24	לא ידוע
Slightly injured	57	109	2,847	6,321	1,310	1,410	5,016	7,678	151	169	852	1,944	7,398	10,233	17,631	פצועים קל
0-4			290	571							47	79	313	337	650	4-0
5-9	2	4	267	541			3	3	9	10	85	137	329	366	695	9-5
10-14	2	2	254	513	2	2	7	7	38	39	72	161	349	375	724	14-10
15-19	11	18	492	900	200	207	297	420	13	17	72	193	670	1,085	1,755	19-15
20-24	23	45	480	942	278	312	706	1,025	6	7	50	145	933	1,543	2,476	24-20
25-29	10	20	236	558	221	250	671	1,120	6	8	39	119	892	1,183	2,075	29-25
30-34	1	7	195	465	177	187	608	1,020	12	14	36	94	758	1,029	1,787	34-30
35-44	4	6	226	590	223	241	986	1,629	11	13	74	182	1,137	1,524	2,661	44-35
45-54	2	3	159	487	114	115	702	1,049	12	14	63	153	769	1,052	1,821	54-45
55-64	1	3	92	368	73	74	552	803	15	18	78	222	677	811	1,488	64-55
65-69			24	113	15	15	200	269	5	5	45	111	224	289	513	69-65
70-74	1	1	39	107	4	4	123	144	6	6	39	92	142	212	354	74-70
75+			36	109	2	2	142	170	7	7	102	206	205	289	494	+75
Not known			57	57	1	1	19	19	11	11	50	50		138	138	לא ידוע

TABLE 8.05a - CASUALTIES IN ROAD ACCIDENTS, BY
POPULATION GROUP, SEVERITY, AGE, TYPE
AND SEX OF CASUALTY - SEVERITY OF INJURY
ACCORDING TO POLICE DATA (Cont.)

לוח 8.05א - נפגעים בתאונות דרכים, לפי
קבוצת אוכלוסייה, חומרה, גיל,
סוג ומין הנפגע -
חומרת פגיעה לפי נתוני המשטרה (המשך)

R.A.17-20 hospitals(1)				2013										20-17 בתי חולים(1)					סוג ומין הנפגע
Type and sex of casualty	נוסע אופנוע Motorcycle passenger		נוסע רכב Vehicle passenger		נהג אופנוע Motorcycle driver		נהג כלי רכב(2) Vehicle driver(2)		רוכב אופניים Bicycle rider		חולך רגל Pedestrian		סך כולל Grand total						
	מזוה: זכר	סך הכל	מזוה: זכר	סך הכל	מזוה: זכר	סך הכל	מזוה: זכר	סך הכל	מזוה: זכר	סך הכל	מזוה: זכר	סך הכל	נקבה	זכר	סך הכל				
	Thereof: male	Total	Thereof: male	Total	Thereof: male	Total	Thereof: male	Total	Thereof: male	Total	Thereof: male	Total	Female	Male	Total				
Severity and age	יהודים JEWS															חומרה וגיל			
All casualties	49	102	1,462	3,654	1,415	1,519	3,336	5,435	168	188	906	2,009	5,571	7,336	12,907				
0-4			196	371							35	60	200	231	431				
5-9	2	4	172	329			3	3	8	9	68	104	196	253	449				
10-14	2	2	133	286	2	2	6	6	35	35	74	153	232	252	484				
15-19	8	16	195	423	199	207	162	262	18	22	71	173	450	653	1,103				
20-24	19	40	214	499	286	319	374	600	6	7	49	143	660	948	1,608				
25-29	9	20	102	324	224	255	427	745	7	10	45	125	665	814	1,479				
30-34		6	80	242	191	201	370	683	11	13	32	85	546	684	1,230				
35-44	5	7	102	281	256	275	634	1,109	15	18	76	169	771	1,088	1,859				
45-54	1	2	89	289	130	131	478	769	13	15	70	154	579	781	1,360				
55-64	2	4	66	272	98	100	456	700	18	22	96	247	609	736	1,345				
65-69			16	91	18	18	174	248	9	9	51	134	232	268	500				
70-74	1	1	24	87	5	5	104	129	9	9	49	120	159	192	351				
75+			34	121	5	5	139	172	11	11	151	303	272	340	612				
Not known			39	39	1	1	9	9	8	8	39	39		96	96				
Killed			3	15	18	18	22	26	4	5	26	43	34	73	107				
0-4				1							1	1	1	1	2				
5-9																			
10-14				2					1	1		1	3	1	4				
15-19					2	2	1	1						3	3				
20-24			1	2	4	4	1	1		1	2	2	2	8	10				
25-29				2	4	4	5	5			1	1	2	10	12				
30-34					2	2	1	2			1	1	1	4	5				
35-44			1	2	2	2	2	2			2	2	3	5	8				
45-54			1	3	2	2	6	7					3	9	12				
55-64					2	2	4	4	1	1	4	10	6	11	17				
65-69											1	2	1	1	2				
70-74				2			1	1	1	1	2	3	3	4	7				
75+				1			3	3	1	1	12	20	9	16	25				
Not known																			
Seriously injured	4	9	52	144	253	262	162	230	43	46	202	367	342	716	1,058				
0-4			8	12							4	5	5	12	17				
5-9			4	9							10	14	9	14	23				
10-14			1	4			1	1	8	8	18	26	11	28	39				
15-19	1	3	11	19	33	34	9	11	7	7	12	17	18	73	91				
20-24		1	3	12	54	55	15	18	1	1	11	19	22	84	106				
25-29	1	2	4	11	37	41	17	26	1	2	13	21	30	73	103				
30-34			5	27	27	14	21	1	1	5	6	13	47	60					
35-44	1	2	2	6	47	49	29	40	5	6	15	26	30	99	129				
45-54			1	10	24	24	24	34	4	4	17	30	32	70	102				
55-64	1	1	6	13	24	25	24	34	5	6	25	48	42	85	127				
65-69			2	7	3	3	6	12	4	4	7	28	32	22	54				
70-74			1	8	1	1	8	13	2	2	12	32	32	24	56				
75+			6	25	3	3	13	18	3	3	45	87	66	70	136				
Not known			3	3			2	2	2	2	8	8		15	15				
Slightly injured	45	93	1,407	3,495	1,144	1,239	3,152	5,179	121	137	678	1,599	5,195	6,547	11,742				
0-4			188	358							30	54	194	218	412				
5-9	2	4	168	320			3	3	8	9	58	90	187	239	426				
10-14	2	2	132	280	2	2	5	5	26	26	56	126	218	223	441				
15-19	7	13	184	404	164	171	152	250	11	15	59	156	432	577	1,009				
20-24	19	39	210	485	228	260	358	581	5	5	36	122	636	856	1,492				
25-29	8	18	98	311	183	210	405	714	6	8	31	103	633	731	1,364				
30-34		6	80	237	162	172	355	660	10	12	26	78	532	633	1,165				
35-44	4	5	99	273	207	224	605	1,067	10	12	59	141	738	984	1,722				
45-54	1	2	87	276	104	105	448	728	9	11	53	124	544	702	1,246				
55-64	1	3	60	259	72	73	428	662	12	15	67	189	561	640	1,201				
65-69			14	84	15	15	168	236	5	5	43	104	199	245	444				
70-74	1	1	23	77	4	4	95	115	6	6	35	85	124	164	288				
75+			28	95	2	2	123	151	7	7	94	196	197	254	451				
Not known			36	36	1	1	7	7	6	6	31	31		81	81				

TABLE 8.05a - CASUALTIES IN ROAD ACCIDENTS, BY
POPULATION GROUP, SEVERITY, AGE, TYPE
AND SEX OF CASUALTY - SEVERITY OF INJURY
ACCORDING TO POLICE DATA (Cont.)

לוח 8.05א - נפגעים בתאונות דרכים, לפי
קבוצת אוכלוסייה, חומרה, גיל,
סוג ומין הנפגע -
חומרת פגיעה לפי נתוני המשטרה (המשך)

R.A.17-20 hospitals(1)				2013										(1) 20-17 בתי חולים(1)				סוג ומין הנפגע
Type and sex of casualty	נוסע אופנוע Motorcycle passenger		נוסע רכב Vehicle passenger		נהג אופנוע Motorcycle driver		נהג כלי רכב(2) Vehicle driver(2)		רוכב אופניים Bicycle rider		חולך רגל Pedestrian		סך כולל Grand total					
	מזה: זכר	סך הכל	מזה: זכר	סך הכל	מזה: זכר	סך הכל	מזה: זכר	סך הכל	מזה: זכר	סך הכל	מזה: זכר	סך הכל	נקבה	זכר	סך הכל			
	Thereof: male	Total	Thereof: male	Total	Thereof: male	Total	Thereof: male	Total	Thereof: male	Total	Thereof: male	Total	Female	Male	Total			
Severity and age																חומרה וגיל		
	ARABS ערבים																	
All casualties	21	22	1,380	2,657	158	161	1,821	2,400	49	51	205	335	1,992	3,634	5,626	כל הנפגעים		
0-4			103	210							31	54	130	134	264	4-0		
5-9			94	210					2	2	49	67	134	145	279	9-5		
10-14			126	232			4	4	27	29	23	38	123	180	303	14-10		
15-19	9	10	313	485	40	40	159	184	12	12	20	39	217	553	770	19-15		
20-24	9	9	282	448	48	49	365	459	4	4	19	24	266	727	993	24-20		
25-29	2	2	134	230	31	33	256	380	1	1	6	13	229	430	659	29-25		
30-34	1	1	97	198	11	11	242	342	1	1	7	8	202	359	561	34-30		
35-44			113	285	17	17	351	512			16	31	348	497	845	44-35		
45-54			57	189	9	9	242	297	2	2	12	22	197	322	519	54-45		
55-64			28	97	1	1	119	137			10	19	96	158	254	64-55		
65-69			10	28			33	34			4	7	22	47	69	69-65		
70-74			17	32	1	1	29	30			3	5	18	50	68	74-70		
75+			6	13			21	21			5	8	10	32	42	+75		
Not known																לא ידוע		
Killed	1	1	21	24	6	6	20	23	1	1	10	13	9	59	68	הרוגים		
0-4											1	2	1	1	2	4-0		
5-9											3	4	1	3	4	9-5		
10-14			2	2										2	2	14-10		
15-19			7	8	2	2	2	3					2	11	13	19-15		
20-24	1	1	8	9	2	2	7	7					1	18	19	24-20		
25-29			2	2	1	1	2	3	1	1			1	6	7	29-25		
30-34			1	1	1	1	3	3						5	5	34-30		
35-44			1	1										2	3	44-35		
45-54							3	3			1	1		4	4	54-45		
55-64							2	3			3	3	1	5	6	64-55		
65-69																69-65		
70-74																74-70		
75+				1			1	1			1	1	1	2	3	+75		
Not known																לא ידוע		
Seriously injured	9	10	57	96	35	35	116	131	31	32	96	145	105	344	449	פצועים קשה		
0-4			5	6							19	35	17	24	41	4-0		
5-9			1	5					1	1	26	34	12	28	40	9-5		
10-14			4	8			2	2	15	16	11	14	8	32	40	14-10		
15-19	5	6	10	12	7	7	16	17	10	10	11	16	9	59	68	19-15		
20-24	4	4	18	21	16	16	27	32	3	3	8	8	8	76	84	24-20		
25-29			9	11	4	4	19	22			2	4	7	34	41	29-25		
30-34			3	5	2	2	10	11			1	1	3	16	19	34-30		
35-44			3	9	5	5	15	17			6	10	12	29	41	44-35		
45-54			1	9			12	12	2	2	5	9	12	20	32	54-45		
55-64			1	2			6	9			2	5	7	9	16	64-55		
65-69			1	3			4	4			2	2	2	7	9	69-65		
70-74			1	4	1	1	2	2			1	2	4	5	9	74-70		
75+				1			3	3			2	5	4	5	9	+75		
Not known																לא ידוע		
Slightly injured	11	11	1,302	2,537	117	120	1,685	2,246	17	18	99	177	1,878	3,231	5,109	פצועים קל		
0-4			98	204							11	17	112	109	221	4-0		
5-9			93	205					1	1	20	29	121	114	235	9-5		
10-14			120	222			2	2	12	13	12	24	115	146	261	14-10		
15-19	4	4	296	465	31	31	141	164	2	2	9	23	206	483	689	19-15		
20-24	4	4	256	418	30	31	331	420	1	1	11	16	257	633	890	24-20		
25-29	2	2	123	217	26	28	235	355			4	9	221	390	611	29-25		
30-34	1	1	93	192	8	8	229	328	1	1	6	7	199	338	537	34-30		
35-44			109	275	12	12	336	495			9	19	335	466	801	44-35		
45-54			56	180	9	9	227	282			6	12	185	298	483	54-45		
55-64			27	95	1	1	111	125			5	11	88	144	232	64-55		
65-69			9	25			29	30			2	5	20	40	60	69-65		
70-74			16	28			27	28			2	3	14	45	59	74-70		
75+			6	11			17	17			2	2	5	25	30	+75		
Not known																לא ידוע		

(1) As of 2013 - 20 hospitals;
in 2010-2012 - 19 hospitals;
up to 2009 - 17 hospitals.

(1) החל בשנת 2013 - 20 בתי חולים;
בשנים 2010-2012 - 19 בתי חולים;
עד שנת 2009 - 17 בתי חולים.

(2) Vehicles with 4 wheels and over.

(2) כלי רכב עם ארבעה גלגלים ויותר.

TABLE 8.05b - CASUALTIES IN ROAD ACCIDENTS, BY
POPULATION GROUP, SEVERITY, AGE, TYPE
AND SEX OF CASUALTY - SEVERITY OF INJURY
IMPROVED BY HOSPITAL DATAלוח 8.05 - נפגעים בתאונות דרכים, לפי
קבוצת אוכלוסייה, חומרה, גיל,
סוג ומין הנפגע -
חומרת פגיעה מטיובת לפי נתוני בתי חולים

ת"ד מורחב, 20-17 בתי חולים(1)																סוג ומין הנפגע
Type and sex of casualty	נוסע אופנוע		נוסע רכב		נהג אופנוע		(נהג כלי רכב(2)		רוכב אופניים		הולך רגל		סך כולל			חומרה וגיל
	Motorcycle passenger		Vehicle passenger		Motorcycle driver		Vehicle driver(2)		Bicycle rider		Pedestrian		Grand total			
	מזה: זכר	סך הכל	מזה: זכר	סך הכל	מזה: זכר	סך הכל	מזה: זכר	סך הכל	מזה: זכר	סך הכל	מזה: זכר	סך הכל	נקבה	זכר	סך הכל	
Severity and age	Thereof: male	Total	Thereof: male	Total	Thereof: male	Total	Thereof: male	Total	Thereof: male	Total	Thereof: male	Total	Female	Male	Total	
סך הכל TOTAL																
All casualties	78	144	3,104	6,913	1,819	1,940	5,590	8,491	282	308	1,364	2,816	8,375	12,237	20,612	כל הנפגעים
0-4			312	615							84	144	363	396	759	4-0
5-9	2	4	281	570			5	5	16	17	168	256	380	472	852	9-5
10-14	2	3	272	547	2	2	14	14	71	73	122	234	390	483	873	14-10
15-19	18	30	535	968	262	271	335	465	36	40	109	247	726	1,295	2,021	19-15
20-24	30	54	528	1,021	384	421	791	1,135	12	14	87	195	1,008	1,832	2,840	24-20
25-29	11	24	262	618	294	329	754	1,243	10	13	63	159	992	1,394	2,386	29-25
30-34	3	9	206	497	236	248	654	1,098	14	19	53	117	822	1,166	1,988	34-30
35-44	7	10	243	640	323	344	1,082	1,776	20	23	107	238	1,249	1,782	3,031	44-35
45-54	2	4	168	531	164	169	786	1,160	24	26	94	208	860	1,238	2,098	54-45
55-64	2	5	108	404	115	117	611	890	25	29	120	314	778	981	1,759	64-55
65-69			29	142	26	26	217	298	11	11	59	153	288	342	630	69-65
70-74	1	1	44	138	7	7	142	170	9	9	62	144	204	265	469	74-70
75+			54	160	5	5	176	214	15	15	173	342	313	423	736	+75
Not known			62	62	1	1	23	23	19	19	63	65	2	168	170	לא ידוע
Killed	1	1	25	40	24	24	44	51	7	8	44	67	46	145	191	הרוגים
0-4				1							2	3	2	2	4	4-0
5-9											3	4	1	3	4	9-5
10-14			2	4					1	1		1	3	3	6	14-10
15-19			7	8	4	4	3	4					2	14	16	19-15
20-24	1	1	9	11	6	6	8	8		1	3	3	3	27	30	24-20
25-29			3	5	5	5	7	8	1	1	2	2	3	18	21	29-25
30-34			1	1	3	3	4	5			1	1	1	9	10	34-30
35-44			2	3	2	2	2	4			4	5	4	10	14	44-35
45-54			1	3	2	2	9	10			3	3	3	15	18	54-45
55-64					2	2	6	7	1	1	8	15	8	17	25	64-55
65-69									1	1	1	2	1	2	3	69-65
70-74				2			1	1	1	1	3	4	3	5	8	74-70
75+				2			4	4	1	1	13	21	10	18	28	+75
Not known									1	1	1	3	2	2	4	לא ידוע
Seriously injured	26	43	278	671	656	683	630	917	152	159	611	1,108	1,228	2,353	3,581	פצועים קשה
0-4			20	35							45	75	45	65	110	4-0
5-9			13	30			3	3	12	12	103	146	60	131	191	9-5
10-14			12	26			8	8	36	37	60	97	52	116	168	14-10
15-19	8	14	56	92	88	91	53	63	25	25	51	83	87	281	368	19-15
20-24	9	14	51	95	127	132	87	117	6	6	39	61	106	319	425	24-20
25-29	3	6	32	71	94	99	67	115	4	4	27	47	115	227	342	29-25
30-34	2	2	12	38	79	82	58	96	4	6	20	32	81	175	256	34-30
35-44	3	4	18	45	139	144	93	148	12	14	34	66	122	299	421	44-35
45-54			11	53	65	70	98	127	16	16	39	75	112	229	341	54-45
55-64	1	3	14	51	47	48	71	113	13	15	53	119	150	199	349	64-55
65-69			6	31	11	11	25	41	6	6	20	59	80	68	148	69-65
70-74			5	35	3	3	19	27	2	2	27	72	83	56	139	74-70
75+			25	66	3	3	44	55	10	10	82	165	135	164	299	+75
Not known			3	3			4	4	6	6	11	11		24	24	לא ידוע
Slightly injured	51	100	2,801	6,202	1,139	1,233	4,916	7,523	123	141	709	1,641	7,101	9,739	16,840	פצועים קל
0-4			292	579							37	66	316	329	645	4-0
5-9	2	4	268	540			2	2	4	5	62	106	319	338	657	9-5
10-14	2	3	258	517	2	2	6	6	34	35	62	136	335	364	699	14-10
15-19	10	16	472	868	170	176	279	398	11	15	58	164	637	1,000	1,637	19-15
20-24	20	39	468	915	251	283	696	1,010	6	7	45	131	899	1,486	2,385	24-20
25-29	8	18	227	542	195	225	680	1,120	5	8	34	110	874	1,149	2,023	29-25
30-34	1	7	193	458	154	163	592	997	10	13	32	84	740	982	1,722	34-30
35-44	4	6	223	592	182	198	987	1,624	8	9	69	167	1,123	1,473	2,596	44-35
45-54	2	4	156	475	97	97	679	1,023	8	10	52	130	745	994	1,739	54-45
55-64	1	2	94	353	66	67	534	770	11	13	59	180	620	765	1,385	64-55
65-69			23	111	15	15	192	257	4	4	38	92	207	272	479	69-65
70-74	1	1	39	101	4	4	122	142	6	6	32	68	118	204	322	74-70
75+			29	92	2	2	128	155	4	4	78	156	168	241	409	+75
Not known			59	59	1	1	19	19	12	12	51	51		142	142	לא ידוע

TABLE 8.05b - CASUALTIES IN ROAD ACCIDENTS, BY
POPULATION GROUP, SEVERITY, AGE, TYPE
AND SEX OF CASUALTY - SEVERITY OF INJURY
IMPROVED BY HOSPITAL DATA (Cont.)

לוח 8.05 - נפגעים בתאונות דרכים, לפי
קבוצת אוכלוסייה, חומרה, גיל,
סוג ומין הנפגע -
חומרת פגיעה מטיובת לפי נתוני בתי חולים (המשך)

Expanded R.A., 17-20 hospitals(1)				2013								ת"ד מורחב, 20-17 בתי חולים(1)						סוג ומין הנפגע
Type and sex of casualty	נסע אופנוע Motorcycle passenger		נסע רכב Vehicle passenger		נהג אופנוע Motorcycle driver		(2)נהג כלי רכב Vehicle driver(2)		רוכב אופניים Bicycle rider		הולך רגל Pedestrian		סך כולל Grand total					
	מזה: זכר	סך הכל	מזה: זכר	סך הכל	מזה: זכר	סך הכל	מזה: זכר	סך הכל	מזה: זכר	סך הכל	מזה: זכר	סך הכל	נקבה	זכר	סך הכל			
	Thereof: male	Total	Thereof: male	Total	Thereof: male	Total	Thereof: male	Total	Thereof: male	Total	Thereof: male	Total	Female	Male	Total			
Severity and age	יהודים JEWES															חומרה וגיל		
All casualties	54	112	1,528	3,841	1,592	1,707	3,486	5,686	199	221	975	2,136	5,869	7,834	13,703			
0-4				202	385						39	67	211	241	452	4-0		
5-9	2	4		175	336			5	5	13	14	80	122	206	275	481	9-5	
10-14	2	3		137	291	2	2	8	8	40	40	83	167	239	272	511	14-10	
15-19	9	18		200	435	216	225	169	271	23	27	80	185	464	697	1,161	19-15	
20-24	20	42		221	515	306	341	390	626	7	8	52	149	685	996	1,681	24-20	
25-29	9	21		104	341	246	279	450	785	9	12	48	131	703	866	1,569	29-25	
30-34	2	8		86	258	216	228	378	707	12	16	35	92	580	729	1,309	34-30	
35-44	6	8		108	298	300	320	660	1,159	17	20	78	175	811	1,169	1,980	44-35	
45-54	1	2		93	303	154	158	503	802	16	18	74	161	603	841	1,444	54-45	
55-64	2	5		74	290	114	116	474	730	21	25	101	261	641	786	1,427	64-55	
65-69				17	109	26	26	179	259	10	10	53	141	260	285	545	69-65	
70-74	1	1		26	100	6	6	109	136	9	9	53	126	174	204	378	74-70	
75+				45	140	5	5	152	189	13	13	159	319	292	374	666	+75	
Not known				40	40	1	1	9	9	9	9	40	40		99	99	לא ידוע	
Killed				3	15	18	18	22	26	4	5	26	43	34	73	107	הרוגים	
0-4					1							1	1	1	1	2	4-0	
5-9																	9-5	
10-14					2					1	1		1	3	1	4	14-10	
15-19						2	2	1	1						3	3	19-15	
20-24				1	2	4	4	1	1		1	2	2	2	8	10	24-20	
25-29					2	4	4	5	5			1	1	2	10	12	29-25	
30-34						2	2	1	2			1	1	1	4	5	34-30	
35-44				1	2	2	2		2			2	2	3	5	8	44-35	
45-54				1	3	2	2	6	7					3	9	12	54-45	
55-64						2	2	4	4	1	1	4	10	6	11	17	64-55	
65-69												1	2	1	1	2	69-65	
70-74					2			1	1	1	1	2	3	3	4	7	74-70	
75+					1			3	3	1	1	12	20	9	16	25	+75	
Not known																	לא ידוע	
Seriously injured	10	24	141	412	569	595	379	582	96	101	371	727	875	1,566	2,441	פצועים קשה		
0-4				13	25						11	16	17	24	41	4-0		
5-9				9	20			3	3	10	10	32	44	23	54	77	9-5	
10-14				4	13			3	3	15	15	35	60	34	57	91	14-10	
15-19	2	6	28	52	70	73	21	29	12	12	30	47	56	163	219	19-15		
20-24	2	7	15	39	99	104	32	46	2	2	18	38	68	168	236	24-20		
25-29	1	3	8	36	77	82	35	65	4	4	20	35	80	145	225	29-25		
30-34	2	2	7	23	70	73	33	57	4	5	11	21	54	127	181	34-30		
35-44	2	3	9	18	128	133	56	95	10	12	21	46	81	226	307	44-35		
45-54			4	27	62	66	68	87	10	10	29	55	72	173	245	54-45		
55-64	1	3	12	43	47	48	53	87	11	13	45	94	119	169	288	64-55		
65-69			4	26	11	11	17	33	6	6	15	53	76	53	129	69-65		
70-74			3	27	2	2	16	24	2	2	22	60	70	45	115	74-70		
75+			22	60	3	3	40	51	8	8	74	150	125	147	272	+75		
Not known			3	3			2	2	2	2	8	8		15	15	לא ידוע		
Slightly injured	44	88	1,384	3,414	1,005	1,094	3,085	5,078	99	115	578	1,366	4,960	6,195	11,155	פצועים קל		
0-4				189	359						27	50	193	216	409	4-0		
5-9	2	4	166	316			2	2	3	4	48	78	183	221	404	9-5		
10-14	2	3	133	276	2	2	5	5	24	24	48	106	202	214	416	14-10		
15-19	7	12	172	383	144	150	147	241	11	15	50	138	408	531	939	19-15		
20-24	18	35	205	474	203	233	357	579	5	5	32	109	615	820	1,435	24-20		
25-29	8	18	96	303	165	193	410	715	5	8	27	95	621	711	1,332	29-25		
30-34		6	79	235	144	153	344	648	8	11	23	70	525	598	1,123	34-30		
35-44	4	5	98	278	170	185	604	1,062	7	8	55	127	727	938	1,665	44-35		
45-54	1	2	88	273	90	90	429	708	6	8	45	106	528	659	1,187	54-45		
55-64	1	2	62	247	65	66	417	639	9	11	52	157	516	606	1,122	64-55		
65-69			13	83	15	15	162	226	4	4	37	86	183	231	414	69-65		
70-74	1	1	23	71	4	4	92	111	6	6	29	63	101	155	256	74-70		
75+			23	79	2	2	109	135	4	4	73	149	158	211	369	+75		
Not known			37	37	1	1	7	7	7	7	32	32		84	84	לא ידוע		

TABLE 8.05b - CASUALTIES IN ROAD ACCIDENTS, BY
POPULATION GROUP, SEVERITY, AGE, TYPE
AND SEX OF CASUALTY - SEVERITY OF INJURY
IMPROVED BY HOSPITAL DATA (Cont.)

לוח 8.05 - נפגעים בתאונות דרכים, לפי
קבוצת אוכלוסייה, חומרה, גיל,
סוג ומין הנפגע -
חומרת פגיעה מטיובת לפי נתוני בתי חולים (המשך)

Expanded R.A., 17-20 hospitals(1)				2013								ת"ד מורחב, 20-17 בתי חולים(1)						סוג ומין הנפגע
Type and sex of casualty	נוסע אופנוע Motorcycle passenger		נוסע רכב Vehicle passenger		נהג אופנוע Motorcycle driver		נהג כלי רכב(2) Vehicle driver(2)		רוכב אופניים Bicycle rider		הולך רגל Pedestrian		סך כולל Grand total					
	זכר	סך	זכר	סך	זכר	סך	זכר	סך	זכר	סך	זכר	סך	נקבה	זכר	סך			
	Thereof: male	Total	Thereof: male	Total	Thereof: male	Total	Thereof: male	Total	Thereof: male	Total	Thereof: male	Total	Female	Male	Total	חומרה וגיל		
Severity and age	ARABS ערבים																כל הנפגעים	
All casualties	22	24	1,432	2,769	169	172	1,912	2,535	55	57	286	462	2,143	3,876	6,019			
0-4			106	221							39	69	145	145	290	4-0		
5-9			100	218					3	3	79	114	153	182	335	9-5		
10-14			133	245			6	6	31	33	35	54	133	205	338	14-10		
15-19	9	10	323	502	40	40	161	187	13	13	24	46	228	570	798	19-15		
20-24	10	10	292	465	55	56	382	483	4	4	29	36	282	772	1,054	24-20		
25-29	2	3	141	244	33	35	271	405	1	1	8	17	249	456	705	29-25		
30-34	1	1	98	203	12	12	251	358	1	1	11	12	213	374	587	34-30		
35-44			116	299	18	18	374	544			18	34	369	526	895	44-35		
45-54			58	193	9	9	255	317	2	2	13	24	208	337	545	54-45		
55-64			29	100	1	1	124	144			11	24	104	165	269	64-55		
65-69			11	29			34	35			5	9	23	50	73	69-65		
70-74			18	35	1	1	32	33			6	10	22	57	79	74-70		
75+			7	15			22	23			8	13	14	37	51	+75		
Not known																לא ידוע		
Killed	1	1	21	24	6	6	20	23	1	1	10	13	9	59	68	הרוגים		
0-4											1	2	1	1	2	4-0		
5-9											3	4	1	3	4	9-5		
10-14			2	2										2	2	14-10		
15-19			7	8	2	2	2	3					2	11	13	19-15		
20-24	1	1	8	9	2	2	7	7					1	18	19	24-20		
25-29			2	2	1	1	2	3	1	1			1	6	7	29-25		
30-34			1	1	1	1	3	3						5	5	34-30		
35-44			1	1										2	3	44-35		
45-54							3	3			1	1		4	4	54-45		
55-64							2	3			3	3	1	5	6	64-55		
65-69																69-65		
70-74																74-70		
75+				1			1	1			1	1	1	2	3	+75		
Not known																לא ידוע		
Seriously injured	15	17	128	238	72	72	234	311	41	42	213	321	298	703	1,001	פצועים קשה		
0-4			7	10							34	59	28	41	69	4-0		
5-9			3	9					2	2	69	97	34	74	108	9-5		
10-14			8	13			5	5	21	22	24	33	15	58	73	14-10		
15-19	6	7	28	39	16	16	31	33	13	13	19	30	25	113	138	19-15		
20-24	7	7	36	54	24	24	52	68	3	3	18	20	36	140	176	24-20		
25-29	2	3	22	31	11	11	30	48			5	9	32	70	102	29-25		
30-34			4	13	8	8	22	36			6	6	23	40	63	34-30		
35-44			7	25	10	10	35	47			9	14	35	61	96	44-35		
45-54			5	21	2	2	29	36	2	2	8	14	29	46	75	54-45		
55-64			2	7			17	25			5	14	22	24	46	64-55		
65-69			2	5			6	6			4	5	4	12	16	69-65		
70-74			2	7	1	1	3	3			5	8	8	11	19	74-70		
75+			2	4			4	4			7	12	7	13	20	+75		
Not known																לא ידוע		
Slightly injured	6	6	1,283	2,507	91	94	1,658	2,201	13	14	63	128	1,836	3,114	4,950	פצועים קל		
0-4			99	211							4	8	116	103	219	4-0		
5-9			97	209					1	1	7	13	118	105	223	9-5		
10-14			123	230			1	1	10	11	11	21	118	145	263	14-10		
15-19	3	3	288	455	22	22	128	151			5	16	201	446	647	19-15		
20-24	2	2	248	402	29	30	323	408	1	1	11	16	245	614	859	24-20		
25-29			117	211	21	23	239	354			3	8	216	380	596	29-25		
30-34	1	1	93	189	3	3	226	319	1	1	5	6	190	329	519	34-30		
35-44			108	273	8	8	339	497			8	18	333	463	796	44-35		
45-54			53	172	7	7	223	278			4	9	179	287	466	54-45		
55-64			27	93	1	1	105	116			3	7	81	136	217	64-55		
65-69			9	24			28	29			1	4	19	38	57	69-65		
70-74			16	28			29	30			1	2	14	46	60	74-70		
75+			5	10			17	18					6	22	28	+75		
Not known																לא ידוע		

(1) As of 2013 - 20 hospitals;
in 2010-2012 - 19 hospitals;
up to 2009 - 17 hospitals.
(2) Vehicles with 4 wheels and over.

**לוח 8.06 - נפגעים בתאונות דרכים, לפי סוג דרך, חומרה וסוג תאונה -
חומרת פגיעה לפי נתוני המשטרה**

2013						ת"ד, 20-17 בתי חולים(1)			
With moving vehicle						סך הכל	פגיעה בהולך רגל Hitting a pedestrian	סך כולל Grand total	סוג תאונה
אחור בצד/בחזית Rear end to side/front	חזית בחזית Head-on	צד בצד Sideswipe	חזית באחור Front to rear end	חזית בצד Front to side	סך הכל Total				
129	1,367	1,052	3,163	8,519	14,230	15,366	2,598	19,392	כל הנפגעים
7	37	2	18	37	94	111	63	191	הרוגים
122	162	68	158	305	700	818	537	1,570	פצועים קשה
	1,168	982	2,987	8,177	13,436	14,437	1,998	17,631	פצועים קל
72	611	658	1,299	5,379	8,019	8,625	2,474	11,972	דרך עירונית
	5		9	16	30	41	50	99	הרוגים
5	52	39	60	186	342	412	488	1,036	פצועים קשה
67	554	619	1,230	5,177	7,647	8,172	1,936	10,837	פצועים קל
16	201	193	235	3,750	4,395	4,466	952	5,559	בצומת
	1		5	12	18	18	25	43	הרוגים
	9	10	19	124	162	165	146	328	פצועים קשה
16	191	183	211	3,614	4,215	4,283	781	5,188	פצועים קל
56	410	465	1,064	1,629	3,624	4,159	1,522	6,413	לא בצומת
	4		4	4	12	23	25	56	הרוגים
5	43	29	41	62	180	247	342	708	פצועים קשה
51	363	436	1,019	1,563	3,432	3,889	1,155	5,649	פצועים קל
57	756	394	1,864	3,140	6,211	6,741	124	7,420	דרך לא-עירונית
	32	2	9	21	64	70	13	92	הרוגים
2	110	29	98	119	358	406	49	534	פצועים קשה
55	614	363	1,757	3,000	5,789	6,265	62	6,794	פצועים קל
9	110	65	212	1,835	2,231	2,271	40	2,362	בצומת
			2	10	12	15	2	17	הרוגים
	8	1	7	53	69	72	14	92	פצועים קשה
9	102	64	203	1,772	2,150	2,184	24	2,253	פצועים קל
48	646	329	1,652	1,305	3,980	4,470	84	5,058	לא בצומת
	32	2	7	11	52	55	11	75	הרוגים
2	102	28	91	66	289	334	35	442	פצועים קשה
46	512	299	1,554	1,228	3,639	4,081	38	4,541	פצועים קל

(1) החל בשנת 2013 - 20 בתי חולים;

בשנים 2010-2012 - 19 בתי חולים;

עד שנת 2009 - 17 בתי חולים.

TABLE 8.06a - CASUALTIES IN ROAD ACCIDENTS, BY TYPE OF ROAD, SEVERITY AND TYPE OF ACCIDENT - SEVERITY OF INJURY ACCORDING TO POLICE DATA

R.A., 17-20 hospitals(1)		2013								
Type of road and severity	Type of accident	אחר ולא ידוע Other and not known	Single vehicle accidents					תאונות רכב יחיד Collisions		
			נפילה מרכב נע Falling from moving vehicle	פגיעה בנוסע ברכב Injury to passenger in vehicle	החלקה Skidding	התהפכות Overturning	ירידה מהכביש Running off road	סך הכל Total	בעצם דומם With fixed object	ברכב חונה With parked vehicle
All casualties		219	27	62	491	470	159	1,209	975	161
Killed					3	13	1	17	14	3
Seriously injured		18	13	18	54	85	27	197	97	21
Slightly injured		201	14	44	434	372	131	995	864	137
Urban road		171	25	59	363	193	62	702	486	120
Killed					1	7		8	8	3
Seriously injured		15	13	17	39	45	7	121	55	15
Slightly injured		156	12	42	323	141	55	573	423	102
At intersection		55	1	5	63	14	3	86	60	11
Killed										
Seriously injured		2	1	2	10	2		15	3	
Slightly injured		53		3	53	12	3	71	57	11
Not at intersection		116	24	54	300	179	59	616	426	109
Killed					1	7		8	8	3
Seriously injured		13	12	15	29	43	7	106	52	15
Slightly injured		103	12	39	270	129	52	502	366	91
Non-urban road		48	2	3	128	277	97	507	489	41
Killed					2	6	1	9	6	
Seriously injured		3		1	15	40	20	76	42	6
Slightly injured		45	2	2	111	231	76	422	441	35
At intersection		6		2	13	24	6	45	33	7
Killed									3	
Seriously injured					2	3	1	6	1	2
Slightly injured		6		2	11	21	5	39	29	5
Not at intersection		42	2	1	115	253	91	462	456	34
Killed					2	6	1	9	3	
Seriously injured		3		1	13	37	19	70	41	4
Slightly injured		39	2		100	210	71	383	412	30

(1) As of 2013 - 20 hospitals;
in 2010-2012 - 19 hospitals;
up to 2009 - 17 hospitals.

לוח 8.06 - נפגעים בתאונות דרכים, לפי סוג דרך, חומרה וסוג תאונה -
חומרת פגיעה מטויבת לפי נתוני בתי חולים

2013						ת"ד מורחב, 20-17 בתי חולים(1)			
התנגשויות						פגיעה בהולך רגל	סך כולל	סוג תאונה	
ברכב נע					סך הכל				
אחור בצד/בחזית Rear end to side\front	חזית בחזית Head-on	צד בצד Sideswipe	חזית באחור Front to rear end	חזית בצד Front to side					סך הכל Total
						Total	Hitting a pedestrian	Grand total	סוג דרך וחומרה
137	1,394	1,132	3,458	8,598	14,719	15,957	2,863	20,612	כל הנפגעים
	37	2	18	37	94	111	63	191	הרוגים
17	277	186	425	675	1,580	1,840	1100	3,581	פצועים קשה
120	1,080	944	3,015	7,886	13,045	14,006	1,700	16,840	פצועים קל
80	627	723	1,488	5,440	8,358	9,042	2,735	12,930	דרך עירונית
	5		9	16	30	41	50	99	הרוגים
12	94	124	202	395	827	994	1034	2,472	פצועים קשה
68	528	599	1,277	5,029	7,501	8,007	1,651	10,359	פצועים קל
20	207	198	243	3,762	4,430	4,503	965	5,622	בצומת
	1		5	12	18	18	25	43	הרוגים
4	24	22	31	236	317	327	258	626	פצועים קשה
16	182	176	207	3,514	4,095	4,158	682	4,953	פצועים קל
60	420	525	1,245	1,678	3,928	4,539	1,770	7,308	לא בצומת
	4		4	4	12	23	25	56	הרוגים
8	70	102	171	159	510	667	776	1,846	פצועים קשה
52	346	423	1,070	1,515	3,406	3,849	969	5,406	פצועים קל
57	767	409	1,970	3,158	6,361	6,915	128	7,682	דרך לא-עירונית
	32	2	9	21	64	70	13	92	הרוגים
5	183	62	223	280	753	846	66	1,109	פצועים קשה
52	552	345	1,738	2,857	5,544	5,999	49	6,481	פצועים קל
9	114	66	218	1,838	2,245	2,285	41	2,380	בצומת
			2	10	12	15	2	17	הרוגים
2	19	7	11	145	184	190	21	222	פצועים קשה
7	95	59	205	1,683	2,049	2,080	18	2,141	פצועים קל
48	653	343	1,752	1,320	4,116	4,630	87	5,302	לא בצומת
	32	2	7	11	52	55	11	75	הרוגים
3	164	55	212	135	569	656	45	887	פצועים קשה
45	457	286	1,533	1,174	3,495	3,919	31	4,340	פצועים קל

(1) החל בשנת 2013 - 20 בתי חולים;

בשנים 2010-2012 - 19 בתי חולים;

עד שנת 2009 - 17 בתי חולים.

TABLE 8.06b - CASUALTIES IN ROAD ACCIDENTS, BY TYPE OF ROAD, SEVERITY AND TYPE OF ACCIDENT - SEVERITY OF INJURY IMPROVED BY HOSPITAL DATA

Expanded R.A., 17-20 hospitals(1)		2013							
Type of accident Type of road and severity	אחר ולא ידוע Other and not known	Single vehicle accidents					תאונות רכב יחיד Collisions		
		נפילה מרכב נע Falling from moving vehicle	פגיעה בנוסע ברכב Injury to passenger in vehicle	החלקה Skidding	התהפכות Over- turning	ירידה מהכביש Running off road	סך הכל Total	בעצם דומם With fixed object	ברכב חונה With parked vehicle
All casualties	279	40	95	614	563	201	1,513	1,059	179
Killed				3	13	1	17	14	3
Seriously injured	88	29	57	204	199	64	553	213	47
Slightly injured	191	11	38	407	351	136	943	832	129
Urban road	222	37	90	465	253	86	931	548	136
Killed				1	7		8	8	3
Seriously injured	73	28	54	162	100	27	371	130	37
Slightly injured	149	9	36	302	146	59	552	410	96
<i>At intersection</i>	<i>59</i>	<i>1</i>	<i>7</i>	<i>70</i>	<i>14</i>	<i>3</i>	<i>95</i>	<i>61</i>	<i>12</i>
Killed									
Seriously injured	10	1	4	21	5		31	8	2
Slightly injured	49		3	49	9	3	64	53	10
<i>Not at intersection</i>	<i>163</i>	<i>36</i>	<i>83</i>	<i>395</i>	<i>239</i>	<i>83</i>	<i>836</i>	<i>487</i>	<i>124</i>
Killed				1	7		8	8	3
Seriously injured	63	27	50	141	95	27	340	122	35
Slightly injured	100	9	33	253	137	56	488	357	86
Non-urban road	57	3	5	149	310	115	582	511	43
Killed				2	6	1	9	6	
Seriously injured	15	1	3	42	99	37	182	83	10
Slightly injured	42	2	2	105	205	77	391	422	33
<i>At intersection</i>	<i>6</i>		<i>2</i>	<i>15</i>	<i>24</i>	<i>7</i>	<i>48</i>	<i>33</i>	<i>7</i>
Killed								3	
Seriously injured				4	5	2	11	3	3
Slightly injured	6		2	11	19	5	37	27	4
<i>Not at intersection</i>	<i>51</i>	<i>3</i>	<i>3</i>	<i>134</i>	<i>286</i>	<i>108</i>	<i>534</i>	<i>478</i>	<i>36</i>
Killed				2	6	1	9	3	
Seriously injured	15	1	3	38	94	35	171	80	7
Slightly injured	36	2		94	186	72	354	395	29

(1) As of 2013 - 20 hospitals;
in 2010-2012 - 19 hospitals;
up to 2009 - 17 hospitals.

**TABLE 8.07a - CASUALTIES IN ROAD ACCIDENTS, BY TYPE
OF ROAD, SEVERITY, SEX AND TYPE OF
VEHICLE IN WHICH THEY TRAVELLED(1) -
SEVERITY OF INJURY ACCORDING
TO POLICE DATA**

**לוח 8.07א - נפגעים בתאונות דרכים, לפי סוג דרך,
חומרה, מין וסוג רכב שבו נסעו(1) -
חומרת פגיעה לפי נתוני המשטרה**

R.A.17-20 hospitals(2)						2013										ת"ד, 20-17 בתי חולים(2)				
Type of road, severity and sex	Type of vehicle	אחר	אופניים	מונית	אוטובוס זעיר	אוטובוס	מוטורציקל				משא				רכב פרטי	סך הכל	סוג רכב			
							401+ סמ"ק	126-400 סמ"ק	51-125 סמ"ק	עד 50 סמ"ק	12.1+ טונות	3.6-12.0 טונות	עד 3.5 טונות							
													לא אחוד	אחוד						
		Other	Bicycle	Taxi	Minibus	Bus	cc.	cc.	cc.	Up to 50 cc.	Tons	Tons	Pickup	Van	Private car	Total	סוג דרך, חומרה ומין			
All casualties																				
Males		241	223	330	156	223	229	556	819	96	61	169	332	531	6,208	10,174	גברים			
Females		92	40	118	102	198	6	40	112	12	1	16	61	230	5,637	6,665	נשים			
<i>Killed</i>		4	8		5		10	9	5	1	1	3		4	74	124	הרוגים			
Males		3	7		5		10	9	5	1	1	2		4	54	101	גברים			
Females		1	1									1			20	23	נשים			
<i>Seriously injured</i>		68	86	14	13	28	66	99	139	22	8	19	18	19	429	1,028	פצועים קשה			
Males		51	75	7	9	9	65	97	127	20	8	18	17	16	254	773	גברים			
Females		17	11	7	4	19	1	2	12	2		1	1	3	175	255	נשים			
<i>Slightly injured</i>		261	169	434	240	393	159	488	787	85	53	163	375	738	11,342	15,687	פצועים קל			
Males		187	141	323	142	214	154	450	687	75	52	149	315	511	5,900	9,300	גברים			
Females		74	28	111	98	179	5	38	100	10	1	14	60	227	5,442	6,387	נשים			
Urban road																				
Males		183	194	238	56	132	149	436	739	79	6	52	116	226	3,131	5,737	גברים			
Females		74	33	83	32	133	3	34	102	11		7	20	101	3,164	3,797	נשים			
<i>Killed</i>		3	5		5		3	7	2					1	21	47	הרוגים			
Males		2	5		5		3	7	2					1	16	41	גברים			
Females		1													5	6	נשים			
<i>Seriously injured</i>		54	72	8	8	24	34	60	109	15	1	1	4	6	147	543	פצועים קשה			
Males		38	63	4	7	6	34	60	100	14	1	1	4	5	78	415	גברים			
Females		16	9	4	1	18			9	1				1	69	128	נשים			
<i>Slightly injured</i>		200	150	313	75	241	115	403	730	75	5	58	132	320	6,127	8,944	פצועים קל			
Males		143	126	234	44	126	112	369	637	65	5	51	112	220	3,037	5,281	גברים			
Females		57	24	79	31	115	3	34	93	10		7	20	100	3,090	3,663	נשים			
Non-urban road																				
Males		58	29	92	100	91	80	120	80	17	55	117	216	305	3,077	4,437	גברים			
Females		18	7	35	70	65	3	6	10	1	1	9	41	129	2,473	2,868	נשים			
<i>Killed</i>		1	3				7	2	3	1	1	3		3	53	77	הרוגים			
Males		1	2				7	2	3	1	1	2		3	38	60	גברים			
Females			1									1			15	17	נשים			
<i>Seriously injured</i>		14	14	6	5	4	32	39	30	7	7	18	14	13	282	485	פצועים קשה			
Males		13	12	3	2	3	31	37	27	6	7	17	13	11	176	358	גברים			
Females		1	2	3	3	1	1	2	3	1		1	1	2	106	127	נשים			
<i>Slightly injured</i>		61	19	121	165	152	44	85	57	10	48	105	243	418	5,215	6,743	פצועים קל			
Males		44	15	89	98	88	42	81	50	10	47	98	203	291	2,863	4,019	גברים			
Females		17	4	32	67	64	2	4	7		1	7	40	127	2,352	2,724	נשים			

(1) Excluding pedestrians.

(1) לא כולל הולכי רגל.

(2) As of 2013 - 20 hospitals;
in 2010-2012 - 19 hospitals;
up to 2009 - 17 hospitals.

(2) החל בשנת 2013 - 20 בתי חולים;
בשנים 2010-2012 - 19 בתי חולים;
עד שנת 2009 - 17 בתי חולים.

לוח 8.07 - נפגעים בתאונות דרכים, לפי סוג דרך, חומרה, מין וסוג רכב שבו נסעו(1) - חומרת פגיעה מטיובת לפי נתוני בתי חולים

(1) Excluding pedestrians.	(1) לא כולל הולכי רגל.
(2) As of 2013 - 20 hospitals; in 2010-2012 - 19 hospitals; up to 2009 - 17 hospitals.	(2) החל בשנת 2013 - 20 בתי חולים; בשנים 2010-2012 - 19 בתי חולים; עד שנת 2009 - 17 בתי חולים.

פרק 9

מחקר מיוחד: עלות תאונות הדרכים למשק

קצבאות ששולמו על ידי המוסד לביטוח לאומי

לנפגעי תאונות דרכים בעבודה

(כולל תאונות שאירעו באזור יהודה והשומרון)

CHAPTER 9

SPECIAL RESEARCH:

COST OF ROAD ACCIDENTS

TO THE ECONOMY

PENSIONS AND ALLOWANCES PAID

BY THE NATIONAL INSURANCE INSTITUTE TO

CASUALTIES IN WORK-RELATED ROAD ACCIDENTS

(Including the Judea and Samaria Area)

INTRODUCTION TO CHAPTER 9

1. General

In the process of expanding the database on road accidents with casualties at the Central Bureau of Statistics, which contains information on the physical aspect of road accidents, the need arose to analyze the cost of road accidents to the economy.

The cost of road accidents is based on various components:

Direct and indirect costs of bodily injury, which include medical expenses, assistance and nursing care, and work disability as well as human costs (emotional pain and suffering), in addition to the elements of property damage, time lost due to traffic congestion caused by the accident, administrative costs (handling by the authorities), and damage to the environment.

This chapter examines data on persons who were recognized as casualties of work-related road accidents by the National Insurance Institute, as well as the pensions and allowances they received (in cases where allowances were paid): "injury allowance", "work disability benefits", and "dependents' pension". It should be noted that the National Insurance Institute pays allowances to casualties of road accidents only when the accidents are defined as work-related accidents (the definition is presented in Section 3 of this chapter).

This chapter does not examine additional rights and benefits provided by the State to casualties of work-related road accidents through the National Insurance Institute, such as: medical and rehabilitation expenses, professional training expenses, handicapped parking stickers, etc.

The data presented below are based on a comparison of the files of casualties who were recognized by the National Insurance Institute as casualties of work-related road accidents that occurred from 2005-2013, with the files of road accidents with casualties obtained from the Israel Police ("R.A." type accidents and "General with Casualties" type accidents, including the Judea and Samaria Area).

Goals:

1. An analysis of the cost of road accidents as reflected in the allowances paid by the National Insurance Institute to casualties of work-related road accidents. This is part of the analysis of the cost of road accidents to the state.
2. Understanding the scope of the missing information regarding casualties of work-related road accidents who have been recognized by the National Insurance Institute but were not found in the records of the Israel Police.

2. Main Findings

The National Insurance Institute data on benefits paid to casualties of work-related road accidents, which include "injury allowance", "work disability benefits", and "dependents' pension", were integrated with the Police data at the CBS. The following are the main findings:

In 2005-2013, casualties of work-related road accidents whose claims for payments or allowances from the National Insurance Institute were approved and reported to the Israel Police constituted approximately 13% of all road accident casualties recorded by the Israel Police.

Following work-related road accidents with casualties that occurred from 2005-2013, approximately 81% of the injured persons who were recognized as casualties of work-related road accidents by the National Insurance Institute ("injury allowance" and/or "work disability benefits") were reported to the Israel Police. These casualties received approximately 83% of the sum that was paid to casualties of work-related road accidents by the National Insurance Institute.

In addition, approximately 82% of the persons killed for whom the "dependents' pension" was approved were reported to the Israel Police. The dependents of these persons received approximately 80% of the sum that was paid to all dependents of persons killed in work-related accidents (see Section 3 - Terms, Definitions and Explanations).

Table A.- Percentage of Persons Injured in Work-Related Road Accidents in 2012 and 2013 who were Recognized by the National Insurance Institute as Casualties of Work-Related Road Accidents, and were Reported to the Police, of the Total Casualties of Road Accidents with Casualties (General + "R.A." files, including Judea and Samaria Area), by Severity of Injury

Severity of Injury	Percentage of casualties of work-related road accidents, out of total casualties of road accidents at all levels of severity	
	2012	2013 (1)
Total casualties	15	12
Persons killed(2)	10	12
Serious injury	19	16
Slight injury	15	12

- (1) The number of casualties of work-related road accidents in 2013 is not final, because there are claims to the National Insurance Institute that were not yet submitted/not yet approved by 31.12.13. In order to clarify the magnitude of the percentage of casualties of work-related road accidents in a year out of the total casualties of road accidents, the data for 2012 are presented in the table.
- (2) The percentage of persons killed in work-related road accidents may be higher, due to the fact that the data from the National Insurance Institute only relate to the persons killed whose family members were economically dependent on them.

**Table B.- Casualties in Road Accidents who were Recognized
by the National Insurance Institute as Casualties of Work-Related Road Accidents
that Occurred in 2005-2013, by Year of Accident**

	Total	2005	2006	2007	2008	2009	2010	2011	2012	2013
Total(1)	159,846	16,555	17,433	18,219	18,201	18,209	18,840	19,094	19,135	14,160
Thereof: Casualties that were reported to the Police										
Absolute numbers	129,450	13,967	14,750	15,412	14,962	14,835	15,097	14,912	14,654	10,861
Percentages	81	84	85	85	82	81	80	78	77	77

(1) Including casualties that were recognized as casualties of work-related road accidents, but did not receive payment (see Section 3 - Terms, Definitions and Explanations).

**Table C.- Persons Injured in Road Accidents who were Recognized
by the National Insurance Institute as Casualties of Work-Related Road Accidents
that Occurred in 2005-2013 and were Reported to the Police,
by Year of Accident and Type of Allowance**

	Total	2005	2006	2007	2008	2009	2010	2011	2012	2013
Total	129,450	13,967	14,750	15,412	14,962	14,835	15,097	14,912	14,654	10,861
Received only injury allowance	74,100	8,079	8,607	8,916	8,518	7,963	8,130	8,007	8,397	7,483
Received only work disability benefits	3,265	337	353	348	419	470	467	471	358	42
Received injury allowance and work disability benefits	22,543	2,438	2,354	2,665	2,660	2,949	3,089	3,135	2,637	616
Did not receive any payment(1)	29,542	3,113	3,436	3,483	3,365	3,453	3,411	3,299	3,262	2,720

(1) Not absent from work or absent from work for less than 12 days (until April 2005 - less than nine days).
Additional explanations can be found in Section 3 - Terms, Definitions and Explanations.

**Table D.- Persons Killed for Whom the National Insurance Institute
Paid Dependents' Pensions due to Work-Related Road Accidents
that Occurred in 2005-2013, by Year of Accident**

	Total	2005	2006	2007	2008	2009	2010	2011	2012	2013(1)
Number persons killed	279	31	32	42	51	27	31	34	15	16
Number of dependents(2)	290	33	34	42	56	28	32	34	15	16
Percentage of persons killed who were reported to the Police(3)	82	84	86	86	82	90	79	71	79	84

(1) Because it is possible to submit a claim for payment of allowances up to 12 months after the date of the accident, there are casualties of accidents for whom a claim had not yet been filed, or who filed a claim and had not yet received payment for it (as per 31.12.13). Data on these casualties are missing from the current findings, and will be updated next year.

(2) Dependents are family members of an insured person with work-related injury insurance (specifically work-related road accidents) who died as a result of a work-related accident. The family members are eligible for a dependents' pension from the National Insurance Institute (see definition). There are persons killed who were survived by more than one dependent.

(3) The percentage of persons killed for whom dependents' pension was paid, as listed in the Police file, out of the total number of persons killed for whom the National Insurance Institute paid dependents' pensions.

Of the total number of persons injured in work-related road accidents in 2013 who were recognized by the National Insurance Institute as casualties of work-related road accidents and reported to the Police, approximately 27% were recorded in an "R.A." type road accident file, and the rest were recorded in a "General with Casualties" type file. A similar distribution was found for all road accidents recorded by the Police.

In 2013, approximately 27% of the injured persons who were recognized by the National Insurance Institute as casualties of work-related road accidents and reported to the Police were injured in accidents that occurred in non-urban roads. A similar percentage of casualties of accidents on non-urban roads was found for all road accidents with casualties.

**Table E.- Casualties of Work-Related Road Accidents Reported to the Police
in 2005-2013 who Received Payments from the National Insurance Institute
for Their Injury and the Allowances They Received
(Injury Allowance and Work Disability Benefits), by Age**

Age at time of accident	Casualties Reported to the Police			
	Number of casualties(1)		Injury allowance and work disability benefits (NIS thousands)(2)	
	Absolute numbers	Percentages	Absolute numbers	Percentages
Total	99,908	100	1,793,908	100
14-19	2,154	2	24,722	1
20-24	11,459	11	114,370	6
25-29	16,660	17	185,494	10
30-34	15,234	15	229,016	13
35-44	23,253	23	474,814	26
45-54	17,252	17	416,548	23
55-64	11,289	11	299,127	17
65+	2,607	3	49,817	3

(1) There are casualties who received both injury allowance and work disability benefits from the National Insurance Institute; in this table, each payment is counted only once.

(2) At current prices. Paid by 31.12.13.

Because this publication deals with work-related casualties, the data in the table relate to injured persons at the age of participation in the labour market who received payments from the National Insurance Institute.

The proportion of casualties up to age 34 out of all casualties is higher than their proportion among all recipients of National Insurance Institute payments. After age 34, the trend is reversed. This phenomenon can be attributed to the fact that wages increase as workers accumulate job seniority and experience, so that their entitlement to injury allowance/work disability benefits increases accordingly.

**Table F.- Aggregate Amounts Paid by the National Insurance Institute until 31.12.13
to Casualties of Work-Related Road Accidents that Occurred in 2005-2013
(Benefits: "Injury Allowance", "Work Disability Benefits" and "Dependents' Pension"),
by Year of Accident**

NIS Thousand

	Total	Year of Accident								
		2005	2006	2007	2008	2009	2010	2011	2012	2013(1)
Total	2,278,067	272,789	275,841	279,034	296,945	277,165	278,693	277,240	228,013	92,347
Paid to casualties that were reported to the Police	1,892,120	235,150	231,225	241,692	246,716	230,882	229,411	224,533	181,214	71,297
Paid to casualties that were not reported to the Police	385,947	37,639	44,616	37,342	50,229	46,283	49,282	52,707	46,799	21,050

(1) Because it is possible to submit a claim for payment of allowances up to 12 months after the date of the accident, there are casualties of accidents for whom a claim has not yet been filed or who had filed a claim but had not yet received payment for it (as per 31.12.13). Data on these casualties are missing from the current findings, and will be updated next year.

**Table G.- Amounts Paid by the National Insurance Institute until 31.12.13
to Casualties of Work-Related Road Accidents in 2013 that were Reported to the Police
(Benefits: "Injury Allowance", "Work Disability Benefits" and "Dependents' Pension"),
by Severity of Injury**

NIS Thousand

Severity of Injury (in Police Records)	Total	Injury allowance	Work disability benefits	Dependents' Pension
Total	71,297	60,160	10,201	936
Persons killed	936			936
Severe injuries	6,212	4,253	1,959	
Slight injuries	63,068	54,937	8,131	
Not known (uninjured driver)(1)	1,081	970	111	

(1) A driver who was recorded by the police as an uninjured driver, but was nevertheless absent from work and later recognized by the National Insurance Institute as a casualty of a work-related road accident.

Note: There are casualties who had not yet submitted claims for accidents that occurred in 2013, or who submitted a claim and had not yet received payment for it (by 31.12.13). Data on these casualties will appear in a future file for the period 2006-2014.

**Table H.- "Work Disability Benefits" Paid by the National Insurance Institute
to Casualties of Work-Related Road Accidents
that Occurred in 2005-2013, and that were Reported to the Police,
by Year of Accident and Year of Payment(1)**

NIS Thousand

Year of Payment Year of Accident	Total	2005	2006	2007	2008	2009	2010	2011	2012	2013
Total	1,172,890	3,071	36,755	71,144	98,065	134,044	160,271	182,230	223,556	263,755
2005	159,522	3,071	31,910	30,688	21,446	18,535	14,062	13,144	13,323	13,343
2006	157,129		4,845	35,317	31,029	22,707	18,204	15,110	15,872	14,045
2007	156,501			5,139	39,985	37,716	23,080	18,511	16,348	15,722
2008	154,386				5,605	46,291	40,167	23,543	19,922	18,858
2009	151,935					8,795	55,515	40,633	25,503	21,489
2010	148,371						9,243	61,729	48,745	28,654
2011	138,729							9,560	72,712	56,457
2012	96,116								11,131	84,985
2013	10,201									10,201

(1) The year of payment is the calendar year in which the payment was made by the National Insurance Institute to the casualty of a work-related road accident, which occurred in any year (year of the accident).

**Table I.- "Dependents' Pension" Paid by the National Insurance Institute
to Relatives of Casualties of Work-Related Road Accidents in 2005-2013,
and that were Reported to the Police, by Year of Accident and Year of Payment(1)**

NIS Thousand

Year of Payment Year of Accident	Total	2005	2006	2007	2008	2009	2010	2011	2012	2013
Total	98,212	769	2,682	5,372	9,425	11,607	13,730	15,674	18,223	20,729
2005	19,364	769	2,361	2,222	2,370	2,405	2,202	2,287	2,331	2,417
2006	14,888		321	2,003	2,564	2,070	1,985	2,000	1,942	2,003
2007	18,162			1,147	3,063	2,637	2,946	2,785	2,806	2,778
2008	21,315				1,428	3,939	4,132	3,889	3,856	4,071
2009	8,765					556	2,107	2,082	2,030	1,990
2010	6,380						358	1,832	2,220	1,970
2011	6,606							799	2,634	3,173
2012	1,796								404	1,392
2013	936									936

(1) The year of payment is the calendar year in which the payment was made by the National Insurance Institute to the dependents of the casualty of a work-related road accident that occurred in any year (year of the accident).

3. Terms, Definitions, and Explanations

The definitions below are formulated specifically for the Chapter on the Cost of Road Accidents to the Economy: Allowances Paid by the National Insurance Institute to Casualties of Work-Related Road Accidents.¹

Work-related road accident: A road accident that occurred at the time and as a result of work, including accidents that took place on the way to and from work, and under circumstances delineated in law.

Injury allowance: An allowance paid by the National Insurance Institute to an insured person who was involved in a work accident, especially a work-related road accident on the way to or from work, for the days in which the insured person was absent from work and incapable of working (at his own job or any other suitable job) as a result of the accident, and required medical treatment. Injury allowance is paid for up to 13 weeks (91 days) at the most, from the day after the injury.

There are casualties who were recognized as casualties of work-related road accidents but did not receive payment for the following reasons:

- A. A worker who was not absent from work due to the accident, but received authorization in principle from the National Insurance Institute submit an application for other National Insurance benefits such as medical treatment.
- B. A self-employed worker who was absent from work due to a work-related road accident for a period of no more than 12 days (up to April 2005 - up to nine days).
- C. An employee who was absent from work due to a work-related road accident for less than three days.

Work disability benefit: This is a benefit is paid by the National Insurance Institute to insured persons who were rendered incapable of working due to a work-related injury, and are no longer capable of doing work that someone of their age and gender would typically be able to do. The claim for a work disability benefit is taken into consideration only if a claim for a work injury allowance has been submitted previously, and the injury was recognized as work-related (persons who returned to work at the end of the period in which they received the work injury allowance are also allowed to submit a claim). The work disability benefit is paid as a monthly allowance or a one-time grant, depending on the level of disability and whether this level is stable or permanent.

¹ The definitions in this chapter are based on National Insurance Institute definitions.

Dependents' pension: This is an allowance paid by the National Insurance Institute to the family members of insured persons who had work-related injury insurance (employees or self-employed workers) and died as a result of a work-related injury (work accident or professional disease), as well as to family members of persons who volunteered and died as a result of their volunteer activities.

4. Sources of the Data

This chapter presents comparative data deriving from two sources: the Israel Police, and the National Insurance Institute. In order to make the comparison, each one of the files needed to include identified data. This publication is based on three types of files:

1. "Injury allowance" files of the National Insurance Institute: The files contain data on people who were recognized by the National Insurance Institute as casualties of work-related road accidents that occurred during the period 2005-2013.
2. "Dependents' pension" files of the National Insurance Institute: The files contain data on people who were recognized by the National Insurance Institute as dependents of those killed in work-related road accidents that occurred during the period 2005-2013.
3. The Police file of persons involved in road accidents with casualties during the period 2005-2013: The file includes "R.A." files and "General with Casualties" files.

5. Methodology

A. The Population Investigated

Persons recognized by the National Insurance Institute as casualties of work-related road accidents. This includes casualties who submitted an application to the National Insurance Institute for "injury allowance" and/or "work disability" benefits, and relatives of casualties who submitted an application and received approval for National Insurance benefits and/or for a "dependents' pension" as a result of a work-related road accident.

B. The Period Investigated

The information in this publication relates to casualties of road accidents that occurred during the period 2005-2013.

C. Method of Investigation

Integration of data received from police administrative files and "injury allowance and work disability benefits", and "dependents' pension" files from the National Insurance Institute, which includes integration at the individual level (the identifying data that served as a link between files were the ID number of the casualty and the date of the accident).

D. Treatment of the Data

1. The data received undergo a quality check at the CBS, which includes logical testing, editing, encoding, and completion and imputation of missing data, as deemed appropriate.
2. Integration of data from different sources by ID number and completion of the integration by date of accident.
3. Quality check of the integration.

E. Reliability of Data

1. On 15 February each year, the CBS receives the last files from the Israel Police and the National Insurance Institute, Therefore, the data are updated as per that date. Both the Police file and the National Insurance Institute file include data from previous years.
2. The National Insurance Institute data are updated each year, following the continued National Insurance Institute payments to casualties of previous years, and pursuant to submission and approval of claims.

The data are valid as per 15 February 2014. There are casualties who had not yet submitted a claim for a road accident that occurred in 2013, or who had submitted a claim but had not yet received payment for it. Data on these casualties will appear in a future file for the period 2006-2014, and will be updated each year.

3. Possible reasons for the fact that 19% of the casualties who received National Insurance Institute benefits as a result of their injury in a road accident were not reported to the police:
 - a. Differences in definitions: Some accident casualties are recognized by the National Insurance Institute as road accident casualties, but are not considered road accident casualties by the Police. These include accidents of non-motor vehicles (especially bicycles), i.e., accidents that did not involve a motor vehicle, or damage by a vehicle that caused only bodily injury.
 - b. A casualty of a work-related road accident who submits a claim to the National Insurance Institute must attach a police report if the accident was reported to the Police, or approval from an insurance company for a claim following the accident. In some cases, the National Insurance Institute does not request a Police report.

F. Tables

There are seven tables in this chapter.

The tables also include "uninjured drivers" – drivers recorded by the police as uninjured, but who were nevertheless absent from work and recognized by the National Insurance Institute as casualties in a work-related road accident.

"Work disability benefits" and "dependents' pensions" are generally paid on a monthly basis over a period of many years, from the time the claim is approved. This is why "work disability" or "dependents' pensions" paid by 31 December 2013 to casualties of work-related road accidents that occurred in 2005 are significantly higher than the benefits paid by that date to casualties of work-related road accidents in 2013.

The first table relates to payments by the National Insurance Institute to casualties of work-related road accidents, whether or not they are listed in Police records.

The rest of the tables deal with casualties of work-related road accidents that are found in the Police records and in the monetary receipts from the National Insurance Institute. Two tables are presented for each type of benefit ("injury allowance", "work disability benefits", and "dependents' pension"): one table contains physical data on the recipients of payments, and the other table contains monetary data at current prices (NIS thousands) for those casualties.

**לוח 9.01 - הסכום המצטבר ששולם על-ידי המוסד לביטוח לאומי
עד ליום 31.12.13 לנפגעי תאונות דרכים בעבודה,
לפי סוג קצבה ושנת תאונה**

אלפי ש"ח, במחירים שוטפים

2009	2008	2007	2006	2005	
277,165	296,945	279,034	275,841	272,789	סך הכל
84,969	85,823	78,930	69,852	66,029	דמי פגיעה
182,588	183,958	179,208	186,749	183,612	קצבת נכות
9,608	27,164	20,896	19,240	23,148	קצבת תלויים
שולם בגין נפגעים שדווחו למשטרה					
230,882	246,716	241,692	231,225	235,150	סך הכל
70,181	71,015	67,030	59,210	56,263	דמי פגיעה
151,936	154,386	156,500	157,129	159,522	קצבת נכות
8,765	21,315	18,162	14,886	19,365	קצבת תלויים
שולם בגין נפגעים שלא דווחו למשטרה					
46,283	50,229	37,342	44,616	37,639	סך הכל
14,788	14,808	11,900	10,642	9,766	דמי פגיעה
30,652	29,572	22,708	29,620	24,090	קצבת נכות
843	5,849	2,734	4,354	3,783	קצבת תלויים

(1) נתונים חלקיים, מאחר שעדיין לא הוגשו או עדיין לא אושרו
כל התביעות בגין תאונות שאירעו בשנה זו עד ליום 31.12.13.

**TABLE 9.01 - AGGREGATE AMOUNTS PAID BY THE NATIONAL INSURANCE
INSTITUTE UP TO 31.12.13 TO CASUALTIES OF WORK-RELATED
ROAD ACCIDENTS, BY TYPE OF PENSION OR ALLOWANCE,
AND YEAR OF ACCIDENT**

NIS thousand, at current prices

	(1) 2013	2012	2011	2010
Total	92,347	228,013	277,240	278,693
Injury allowance	77,515	106,484	99,313	92,112
Work disability benefits	13,535	118,823	167,740	178,127
Dependents' pension	1,297	2,706	10,187	8,454
Paid with respect to casualties reported to the police				
Total	71,297	181,214	224,533	229,411
Injury allowance	60,160	83,302	79,198	74,659
Work disability benefits	10,201	96,116	138,729	148,371
Dependents' pension	936	1,796	6,606	6,381
Paid with respect to casualties not reported to the police				
Total	21,050	46,799	52,707	49,282
Injury allowance	17,355	23,182	20,115	17,453
Work disability benefits	3,334	22,707	29,011	29,756
Dependents' pension	361	910	3,581	2,073

(1) Partial data, as not all claims regarding accidents that occurred this year were filed or approved by 31.12.13.

**TABLE 9.02a - CASUALTIES OF WORK-RELATED ROAD
ACCIDENTS WHICH WERE REPORTED TO
THE POLICE, WHO RECEIVED AN INJURY
ALLOWANCE FROM THE NATIONAL
INSURANCE INSTITUTE, BY SELECTED
CHARACTERISTICS, AND YEAR OF ACCIDENT(1)**

**לוח 9.02 א - נפגעים בתאונות דרכים בעבודה
שדווחו למשטרה, ושקיבלו דמי פגיעה
מהמוסד לביטוח לאומי, לפי מאפיינים
נבחרים ושנת תאונה(1)**

Absolute numbers										מספרים מוחלטים
	(2) 2013	2012	2011	2010	2009	2008	2007	2006	2005	
Total	8,099	11,034	11,142	11,219	10,912	11,178	11,581	10,961	10,517	סך הכל
Sex										מין
Males	5,228	7,135	7,244	7,453	7,294	7,381	7,763	7,312	7,142	זכרים
Females	2,871	3,899	3,898	3,766	3,618	3,797	3,818	3,649	3,375	נקבות
Age										גיל
14-19	156	236	243	253	219	241	304	228	226	19-14
20-24	841	1,237	1,254	1,318	1,259	1,293	1,491	1,321	1,273	24-20
25-29	1,268	1,782	1,775	1,915	1,868	1,922	1,930	1,952	1,887	29-25
30-34	1,204	1,603	1,642	1,679	1,740	1,715	1,830	1,727	1,636	34-30
35-44	1,918	2,650	2,643	2,644	2,466	2,571	2,614	2,496	2,366	44-35
45-54	1,343	1,860	1,894	1,827	1,889	1,952	1,929	1,919	1,878	54-45
55-64	1,030	1,285	1,340	1,274	1,224	1,256	1,220	1,087	1,063	64-55
65+	339	381	351	309	247	228	263	231	188	+65
Type of road										סוג דרך
Urban road	5,845	7,660	7,469	7,685	7,329	7,631	7,815	7,313	6,998	דרך עירונית
At intersection	953	1,262	1,230	1,268	1,206	1,317	1,317	1,394	1,511	בצומת
Not at intersection	4,892	6,398	6,239	6,417	6,123	6,314	6,498	5,919	5,487	לא בצומת
Non-urban road	2,254	3,374	3,673	3,534	3,583	3,547	3,766	3,648	3,519	דרך לא-עירונית
At intersection	373	496	601	994	1,182	1,237	1,308	1,308	1,352	בצומת
Not at intersection	1,881	2,878	3,072	2,540	2,401	2,310	2,458	2,340	2,167	לא בצומת
Type of casualty										סוג הנפגע
Pedestrian	573	735	679	747	677	696	705	727	620	הולך רגל
Vehicle driver	4,510	6,133	6,291	6,134	6,154	6,360	6,356	6,121	5,931	נהג כלי רכב
Vehicle passenger	1,252	1,871	1,984	1,893	1,836	1,899	2,167	2,063	1,959	נוסע כלי רכב
Motorcycle driver	1,520	1,949	1,900	2,164	2,017	1,973	2,090	1,836	1,747	נהג אופנוע
Motorcycle passenger	30	40	41	54	41	48	46	35	50	נוסע אופנוע
Bicycle rider	77	107	82	105	96	105	129	103	123	רוכב אופניים
Uninjured driver(3)	137	199	165	122	91	97	88	76	87	נהג שלא נפגע(3)
Population Group										קבוצת אוכלוסייה
Jews	6,249	8,302	8,247	8,430	8,107	8,592	8,984	8,697	8,405	יהודים
Arabs	1,482	2,245	2,373	2,327	2,338	2,152	2,094	1,853	1,664	ערבים
Foreigners and others(4)	368	487	522	462	467	434	503	411	448	אחרים וזרים(4)

- (1) The table does not include casualties who received an injury allowance approval without actual payment by the National Insurance Institute, or who received only work disability benefits.
- (2) Partial data, as not all claims regarding accidents that occurred that year were filed or approved by 31.12.13.
- (3) A driver whom the police recorded as an uninjured driver, who was nevertheless absent from work, and was recognized by the National Insurance Institute as being a casualty of a work-related road accident.
- (4) Including not known.
- (1) הלוח לא כולל נפגעים שקיבלו אישור לדמי פגיעה, ללא תשלום כספי בפועל מהמוסד לביטוח לאומי, או שקיבלו רק קצבת נכות.
- (2) נתונים חלקיים, מאחר שעדיין לא הוגשו או עדיין לא אושרו כל התביעות בגין תאונות שאירעו בשנה זו עד ליום 31.12.13.
- (3) נהג שנרשם במשטרה כנהג שלא נפגע, ובכל זאת נעדר מעבודתו והוכרז על-ידי המוסד לביטוח לאומי כנפגע תאונת דרכים בעבודה.
- (4) כולל לא ידוע.

**TABLE 9.02b - INJURY ALLOWANCE PAID BY THE
NATIONAL INSURANCE INSTITUTE UP TO
31.12.13, TO CASUALTIES OF WORK-RELATED
ROAD ACCIDENTS WHICH WERE
REPORTED TO THE POLICE, BY SELECTED
CHARACTERISTICS AND YEAR OF ACCIDENT**

**לוח 9.02ב - דמי פגיעה ששולמו על-ידי
המוסד לביטוח לאומי עד ליום 31.12.13,
לנפגעים בתאונות דרכים בעבודה שדווחו
למשטרה, לפי מאפיינים נבחרים
ושנת התאונה**

NIS thousand, at current prices

אלפי ש"ח, במחירים שוטפים

	(1) 2013	2012	2011	2010	2009	2008	2007	2006	2005	
Total	60,160	83,302	79,198	74,659	70,181	71,015	67,030	59,210	56,263	סך הכל
Sex										מין
Males	44,910	62,801	59,187	56,144	53,301	52,745	50,541	44,769	42,545	זכרים
Females	15,250	20,501	20,010	18,514	16,880	18,270	16,490	14,441	13,718	נקבות
Age										גיל
14-19	504	830	855	849	683	778	890	607	598	19-14
20-24	4,011	5,839	5,595	5,737	5,314	4,724	5,688	4,596	4,158	24-20
25-29	6,954	10,125	9,635	9,422	9,004	9,009	8,423	7,823	7,880	29-25
30-34	8,408	11,260	11,038	9,919	10,551	10,239	9,872	9,117	8,492	34-30
35-44	16,202	22,491	20,876	20,725	18,341	19,384	17,234	15,552	14,725	44-35
45-54	12,293	17,695	16,451	15,439	15,257	15,662	14,241	13,272	12,433	54-45
55-64	9,056	12,126	12,160	10,342	9,405	9,741	8,885	6,970	6,889	64-55
65+	2,731	2,937	2,588	2,226	1,627	1,479	1,798	1,274	1,088	+65
Type of road										סוג דרך
Urban road	41,439	55,611	51,360	49,441	45,249	45,806	42,440	37,596	35,623	דרך עירונית
At intersection	6,989	9,635	8,824	8,872	7,488	8,415	7,438	7,786	8,364	בצומת
Not at intersection	34,451	45,976	42,536	40,569	37,761	37,392	35,001	29,811	27,259	לא בצומת
Non-urban road	18,721	27,691	27,838	25,218	24,932	25,209	24,591	21,614	20,640	דרך לא-עירונית
At intersection	3,054	4,037	4,521	6,751	7,870	8,733	8,279	7,656	7,511	בצומת
Not at intersection	15,667	23,654	23,317	18,466	17,062	16,475	16,312	13,958	13,128	לא בצומת
Type of casualty										סוג הנפגע
Pedestrian	4,510	6,159	4,975	5,417	4,707	4,510	4,325	4,251	3,686	הולך רגל
Vehicle driver	33,346	45,995	44,907	41,144	39,477	40,585	37,159	33,418	32,091	נהג כלי רכב
Vehicle passenger	7,676	10,423	11,070	9,696	9,210	9,124	9,948	9,097	8,733	נוסע כלי רכב
Motorcycle driver	12,752	17,887	16,017	16,501	15,450	15,189	13,935	11,192	10,336	נהג אופנוע
Motorcycle passenger	349	430	268	397	269	363	289	189	236	נוסע אופנוע
Bicycle rider	557	875	494	793	561	689	704	580	690	רוכב אופניים
Uninjured driver(2)	970	1,532	1,467	711	507	553	670	483	491	נהג שלא נפגע(2)
Population Group										קבוצת אוכלוסייה
Jews	47,133	63,933	60,083	57,365	53,519	55,943	53,492	48,005	46,082	יהודים
Arabs	10,932	16,508	16,093	14,907	14,307	12,958	11,320	9,459	8,524	ערבים
Foreigners and others(3)	2,095	2,862	3,021	2,387	2,355	2,114	2,219	1,746	1,657	אחרים וזרים(3)

(1) Partial data, as not all claims regarding accidents that occurred that year were filed or approved by 31.12.13.

(1) נתונים חלקיים, מאחר שעדיין לא הוגשו או עדיין לא אושרו כל התביעות בגין תאונות שאירעו בשנה זו עד ליום 31.12.13.

(2) A driver whom the police recorded as an uninjured driver, who was nevertheless absent from work, and was recognized by the National Insurance Institute as being a casualty of a work-related road accident.

(2) נהג שנרשם במשטרה כנהג שלא נפגע, ובכל זאת נעדר מעבודתו והוכר על-ידי המוסד לביטוח לאומי כנפגע תאונת דרכים בעבודה. (3) כולל לא ידוע.

(3) Including not known.

**TABLE 9.03a - CASUALTIES OF WORK-RELATED ROAD
ACCIDENTS WHICH WERE REPORTED TO
THE POLICE AND RECEIVED DISABILITY
BENEFITS FROM THE NATIONAL INSURANCE
INSTITUTE, BY SELECTED CHARACTERISTICS
AND YEAR OF ACCIDENT**

**לוח 9.03 א - נפגעים בתאונות דרכים בעבודה
שדווחו למשטרה ושקיבלו קצבת
נכות מהמוסד לביטוח לאומי,
לפי מאפיינים נבחרים
ושנת התאונה**

מספרים מוחלטים										Absolute numbers
	(1) 2013	2012	2011	2010	2009	2008	2007	2006	2005	
Total	658	2,995	3,606	3,556	3,419	3,079	3,013	2,707	2,775	סך הכל
Sex										מין
Males	468	2,055	2,410	2,389	2,290	2,024	2,034	1,840	1,877	זכרים
Females	190	940	1,196	1,167	1,129	1,055	979	867	898	נקבות
Age										גיל
14-19	9	38	70	61	48	44	67	42	41	19-14
20-24	55	263	278	272	313	251	296	216	236	24-20
25-29	90	387	461	452	472	369	387	341	376	29-25
30-34	98	386	467	485	457	409	395	363	382	34-30
35-44	160	753	873	907	856	796	700	713	658	44-35
45-54	131	609	773	698	732	657	648	606	657	54-45
55-64	97	456	563	564	460	484	442	370	370	64-55
65+	18	103	121	117	81	69	78	56	55	+65
Type of road										סוג דרך
Urban road	477	2,108	2,535	2,524	2,368	2,156	2,039	1,791	1,878	דרך עירונית
At intersection	75	334	439	473	427	429	384	392	442	בצומת
Not at intersection	402	1,774	2,096	2,051	1,941	1,727	1,655	1,399	1,436	לא בצומת
Non-urban road	181	887	1,071	1,032	1,051	923	974	916	897	דרך לא-עירונית
At intersection	31	115	160	261	318	285	303	328	312	בצומת
Not at intersection	150	772	911	771	733	638	671	588	585	לא בצומת
Type of casualty										סוג הנפגע
Pedestrian	70	263	288	329	286	281	261	258	247	הולך רגל
Vehicle driver	300	1,564	1,906	1,825	1,800	1,578	1,501	1,340	1,438	נהג כלי רכב
Vehicle passenger	100	432	571	529	473	451	507	496	436	נוסע כלי רכב
Motorcycle driver	162	647	742	790	783	674	672	537	569	נהג אופנוע
Motorcycle passenger	4	10	18	19	15	18	18	13	18	נוסע אופנוע
Bicycle rider	10	38	34	36	41	52	39	43	44	רוכב אופניים
Uninjured driver(2)	12	41	47	28	21	25	15	20	23	נהג שלא נפגע(2)
Population Group										קבוצת אוכלוסייה
Jews	540	2,437	2,946	2,942	2,811	2,584	2,543	2,290	2,391	יהודים
Arabs	79	431	494	463	463	366	365	299	274	ערבים
Foreigners and others(3)	39	127	166	151	145	129	105	118	110	אחרים וזרים(3)

(1) Partial data, as not all claims regarding accidents that occurred that year were filed or approved by 31.12.13.

(2) A driver whom the police recorded as an uninjured driver, who was nevertheless absent from work, and was recognized by the National Insurance Institute as being a casualty of a work-related road accident.

(3) Including not known.

(1) נתונים חלקיים, מאחר שעדיין לא הוגשו או עדיין לא אושרו כל התביעות בגין תאונות שאירעו בשנה זו עד ליום 31.12.13.
(2) נהג שנרשם במשטרה כנהג שלא נפגע, ובכל זאת נעדר מעבודתו והוכר על-ידי המוסד לביטוח לאומי כנפגע תאונת דרכים בעבודה.
(3) כולל לא ידוע.

TABLE 9.03b - TOTAL AGGREGATE DISABILITY BENEFITS

לוח 9.03ב - סך קצבת נכות מצטברת

PAID BY THE NATIONAL INSURANCE
INSTITUTE UP TO 31.12.13, TO
CASUALTIES OF WORK-RELATED
ROAD ACCIDENTS WHICH WERE
REPORTED TO THE POLICE, BY
SELECTED CHARACTERISTICS
AND YEAR OF ACCIDENT

ששולמה על-ידי המוסד לביטוח
לאומי עד ליום 31.12.13, לנפגעים
בתאונות דרכים בעבודה שדווחו
למשטרה, לפי מאפיינים נבחרים
ושנת התאונה

NIS thousand, at current prices

אלפי ש"ח, במחירים שוטפים

	(1) 2013	2012	2011	2010	2009	2008	2007	2006	2005	
Total	10,201	96,116	138,729	148,371	151,936	154,386	156,500	157,129	159,522	סך הכל
Sex										מין
Males	7,777	74,935	102,759	112,221	114,554	114,852	122,084	120,684	118,894	זכרים
Females	2,424	21,181	35,970	36,150	37,382	39,534	34,416	36,445	40,628	נקבות
Age										גיל
14-19	112	1,026	2,063	1,589	2,572	2,678	2,932	2,478	2,679	19-14
20-24	522	4,920	7,025	7,556	9,219	8,144	13,245	7,289	10,789	24-20
25-29	995	8,653	11,496	13,280	14,616	14,832	15,082	14,559	13,706	29-25
30-34	1,388	11,621	15,488	16,605	17,671	16,823	19,389	21,989	19,147	34-30
35-44	3,316	25,998	35,741	40,890	39,437	42,126	37,625	47,270	36,882	44-35
45-54	2,178	23,036	33,023	33,506	37,383	38,746	35,454	32,441	48,039	54-45
55-64	1,488	17,220	27,982	30,080	27,245	27,901	28,278	27,552	25,808	64-55
65+	203	3,642	5,911	4,866	3,794	3,136	4,495	3,552	2,471	+65
Type of road										סוג דרך
Urban road	6,960	64,020	90,646	97,206	91,211	95,684	91,538	89,324	98,980	דרך עירונית
At intersection	1,111	11,805	18,246	19,932	19,604	24,064	25,101	26,860	30,912	בצומת
Not at intersection	5,848	52,215	72,400	77,273	71,607	71,620	66,437	62,464	68,067	לא בצומת
Non-urban road	3,241	32,096	48,083	51,165	60,725	58,702	64,962	67,805	60,542	דרך לא-עירונית
At intersection	452	3,674	7,704	11,074	16,474	13,710	17,863	26,136	18,193	בצומת
Not at intersection	2,789	28,423	40,379	40,092	44,251	44,992	47,099	41,670	42,349	לא בצומת
Type of casualty										סוג הנפגע
Pedestrian	1,148	9,006	12,882	16,268	14,238	14,015	15,208	19,133	15,675	הולך רגל
Vehicle driver	4,830	47,474	69,697	73,186	75,713	74,861	72,992	68,728	76,390	נהג כלי רכב
Vehicle passenger	1,371	9,866	16,242	17,159	14,668	15,882	22,664	22,593	24,952	נוסע כלי רכב
Motorcycle driver	2,444	26,718	36,206	38,368	44,466	44,557	41,637	43,462	37,964	נהג אופנוע
Motorcycle passenger	210	530	732	814	779	861	514	281	428	נוסע אופנוע
Bicycle rider	87	1,241	1,239	1,711	1,529	3,289	2,888	2,241	3,420	רוכב אופניים
Uninjured driver(2)	111	1,281	1,731	864	543	920	597	691	693	נהג שלא נפגע(2)
Population Group										קבוצת אוכלוסייה
Jews	8,527	81,130	117,148	126,258	128,867	135,194	132,742	134,475	143,307	יהודים
Arabs	1,224	11,779	16,048	16,508	17,287	15,101	19,535	17,672	13,402	ערבים
Foreigners and others(3)	450	3,207	5,533	5,605	5,782	4,091	4,223	4,982	2,812	אחרים וזרים(3)

(1) Partial data, as not all claims regarding accidents that occurred that year were filed or approved by 31.12.13.

(2) A driver whom the police recorded as an uninjured driver, who was nevertheless absent from work, and was recognized by the National Insurance Institute as being a casualty of a work-related road accident.

(3) Including not known.

(1) נתונים חלקיים, מאחר שעדיין לא הוגשו או

עדיין לא אושרו כל התביעות בגין תאונות שאירעו בשנה זו עד ליום 31.12.13.

(2) נהג שנרשם במשטרה כנהג שלא נפגע, ובכל זאת נעדר מעבודתו והוכר על-ידי המוסד לביטוח לאומי כנפגע תאונת דרכים בעבודה.

(3) כולל לא ידוע.

**TABLE 9.04a - PERSONS KILLED IN WORK-RELATED
ROAD ACCIDENTS WHICH WERE REPORTED
TO THE POLICE, AND WITH RESPECT TO
WHICH DEPENDENTS' PENSIONS WERE
RECEIVED FROM THE NATIONAL INSURANCE
INSTITUTE, BY SELECTED CHARACTERISTICS
OF THE PERSON KILLED AND YEAR OF ACCIDENT**

**לוח 9.04 - הרוגים בתאונות דרכים בעבודה שדווחו
למשטרה ושביגנים התקבלה קצבת תלויים
מהמוסד לביטוח לאומי, לפי מאפיינים
נבחרים של ההרוג בתאונה ושנת תאונה**

Absolute numbers										מספרים מוחלטים
	(1) 2013	2012	2011	2010	2009	2008	2007	2006	2005	
Total	16	15	34	31	27	51	42	32	31	סך הכל
Sex										מין
Males	13	13	28	26	23	47	38	29	25	זכרים
Females	3	2	6	5	4	4	4	3	6	נקבות
Age										גיל
14-19										19-14
20-34	3	3	9	8	7	11	8	7	10	34-20
35-44		7	6	7	7	11	13	5	6	44-35
45-54	7		8	4	4	17	12	8	11	54-45
55-64	4	2	8	11	8	8	6	12	4	64-55
65+		2	3			4	3			+65
Not known	2	1		1	1					לא ידוע
Type of road										סוג דרך
<i>Urban road</i>		5	8	7	7	12	10	8	8	דרך עירונית
At intersection		2	4	3	2	5	5	5	3	בצומת
Not at intersection		3	4	4	5	7	5	3	5	לא בצומת
<i>Non-urban road</i>	16	10	26	24	20	39	32	24	23	דרך לא-עירונית
At intersection		4	3	6	2	5	12	4	4	בצומת
Not at intersection	16	6	23	18	18	34	20	20	19	לא בצומת
Type of casualty										סוג הנפגע
Pedestrian										הולך רגל
and bicycle rider			8	8	5	12	7	4	6	ורוכב אופניים
Vehicle driver	11	9	19	11	14	22	22	23	19	נהג כלי רכב
Vehicle passenger	2	4	2	7	6	11	7	3	3	נוסע כלי רכב
Motorcycle driver	3	2	5	5	2	6	6	2	3	נהג אופנוע
Motorcycle passenger										נוסע אופנוע
Population Group										קבוצת אוכלוסייה
Jews	14	11	24	22	15	31	31	22	23	יהודים
Arabs	2	3	7	7	9	19	10	7	6	ערבים
Foreigners and others(2)		1	3	2	3	1	1	3	2	אחרים וזרים(2)

(1) Partial data, as not all claims regarding accidents that occurred that year were filed or approved by 31.12.13.

(2) Including not known.

(1) נתונים חלקיים, מאחר שעדיין לא הוגשו או עדיין לא אושרו כל התביעות בגין תאונות שאירעו בשנה זו עד ליום 31.12.13.

(2) כולל לא ידוע.

**TABLE 9.04b -TOTAL AGGREGATE DEPENDENTS' PENSIONS
PAID BY THE NATIONAL INSURANCE INSTITUTE
UP TO 31.12.13 WITH RESPECT TO CASUALTIES
OF WORK-RELATED ROAD ACCIDENTS WHICH
WERE REPORTED TO THE POLICE, BY SELECTED
CHARACTERISTICS OF THE PERSON KILLED
AND YEAR OF ACCIDENT**

**לוח 9.04 ב - סך קצבת תלויים מצטברת ששולמה
על-ידי המוסד לביטוח לאומי עד ליום
31.12.13 לנפגעים בתאונות דרכים
בעבודה שדווחו למשטרה, לפי מאפיינים
נבחרים של ההרוג בתאונה ושנת תאונה**

NIS thousand, at current prices

אלפי ש"ח, במחירים שוטפים

	(1) 2013	2012	2011	2010	2009	2008	2007	2006	2005	
Total	936	1,796	6,606	6,381	8,765	21,315	18,162	14,886	19,365	סך הכל
Sex										מין
Males	746	1,560	5,195	5,170	7,686	20,014	16,613	13,729	16,261	זכרים
Females	190	236	1,411	1,211	1,079	1,301	1,549	1,157	3,104	נקבות
Age										גיל
14-19										19-14
20-34	92	292	1,416	1,895	2,200	3,697	3,211	3,486	4,912	34-20
35-44		754	1,721	2,163	1,626	4,444	6,730	1,770	4,710	44-35
45-54	486		2,104	465	1,625	7,490	5,327	4,314	6,826	54-45
55-64	258	262	1,153	1,726	3,076	3,523	2,094	5,317	2,917	64-55
65+		391	212			2,162	800			+65
Not known	100	98		131	238					לא ידוע
Type of road										סוג דרך
Urban road		694	1,545	1,160	1,029	3,940	3,854	4,305	6,004	דרך עירונית
At intersection		308	921	719	423	1,521	1,557	2,039	3,902	בצומת
Not at intersection		387	623	441	606	2,419	2,297	2,266	2,102	לא בצומת
Non-urban road	936	1,102	5,061	5,220	7,736	17,375	14,308	10,581	13,361	דרך לא-עירונית
At intersection		586	425	831	395	2,375	4,843	1,539	2,387	בצומת
Not at intersection	936	516	4,636	4,390	7,341	15,000	9,465	9,042	10,974	לא בצומת
Type of casualty										סוג הנפגע
Pedestrian										הולך רגל
and bicycle rider			1,826	1,088	843	4,091	3,145	2,317	4,111	ורוכב אופניים
Vehicle driver	600	1,249	3,633	3,182	5,814	10,498	10,020	10,823	11,864	נהג כלי רכב
Vehicle passenger	145	351	338	956	1,590	2,894	1,938	931	928	נוסע כלי רכב
Motorcycle driver	191	196	809	1,155	518	3,832	3,059	816	2,463	נהג אופנוע
Motorcycle passenger										נוסע אופנוע
Population Group										קבוצת אוכלוסייה
Jews	862	1,387	5,043	4,896	5,474	15,121	14,470	10,893	16,455	יהודים
Arabs	73	352	1,214	1,174	2,488	6,022	3,419	2,765	2,272	ערבים
Foreigners and others(2)		58	348	311	803	171	273	1,228	639	אחרים וזרים(2)

(1) Partial data, as not all claims regarding accidents that occurred that year were filed or approved by 31.12.13.

(1) נתונים חלקיים, מאחר שעדיין לא הוגשו או עדיין לא אושרו כל התביעות בגין תאונות שאירעו בשנה זו עד ליום 31.12.13.

(2) Including not known.

(2) כולל לא ידוע.