

הודעה לעיתונות

info@cbs.gov.il

http://www.cbs.gov.il

פ.ק.ס. 02-652 1340

ירושלים, כ"ג באדר ב' תשס"ה
3 באפריל 2005
74/2005

החקלאות בישראל בשנת 2004

Agriculture in Israel – 2004

- ערך התפוקה החקלאית בשנת 2004 היה 17.9 מיליארד ש"ח, עלייה של 11% לעומת 2003
- עלייה של 31.1% בכמות התוצרת ליצוא בשנת 2004 וירידה של 1.2% במחיר התוצרת ליצוא
- עלייה גדולה של 88% ביצוא תפוחי אדמה בשנת 2004 – בעקבות תנאי מזג אוויר קיצוניים באירופה בקיץ 2003, נוצר מחסור בתפוחי אדמה שהביא לביקוש מוגבר לתוצרת הישראלית
- בשנים 1999 עד 2004 נרשמה עלייה של 28.7% בערך התפוקה החקלאית, לעומת זאת, התמורה לחקלאים באותן שנים נשארה כמעט ללא שינוי

ערך התפוקה החקלאית בשנת 2004 היה 17.9 מיליארד ש"ח (גידולים צמחיים 10.9 מיליארד ש"ח, ובעלי חיים 7.0 מיליארד ש"ח) – עלייה של 11% לעומת שנת 2003. התוצר המקומי הגולמי (ערך התפוקה החקלאית פחות התשומה הקנויה, כולל הבלאי) היה 7.5 מיליארד ש"ח. התוצר המקומי הנקי (תוצר מקומי גולמי ללא הבלאי) היה 5.9 מיליארד ש"ח, ובנוסף לכך כ-0.3 מיליארד ש"ח פיצויים ותקבולים נוספים בענף (כגון: פיצויים מביטוח, פיצויי בצורת, פיצויי קיצוץ במים ותקבולים אחרים). הכנסה נובעת מחקלאות הסתכמה ב- 6.2 מיליארד ש"ח.

התמורה לחקלאים, לאחר ניכוי התמורה לעבודת שכירים, בשנת 2004 הייתה 2.4 מיליארד ש"ח – עלייה של 14% לעומת שנת 2003. בחישוב התמורה לא הופחתו תשלומי הריבית שמשלמים החקלאים עבור פעולות ייצור.

על כך נמסר מהלשכה המרכזית לסטטיסטיקה על סמך אומדנים ראשוניים של חשבון ענף החקלאות.

כתבה אילנה דרור

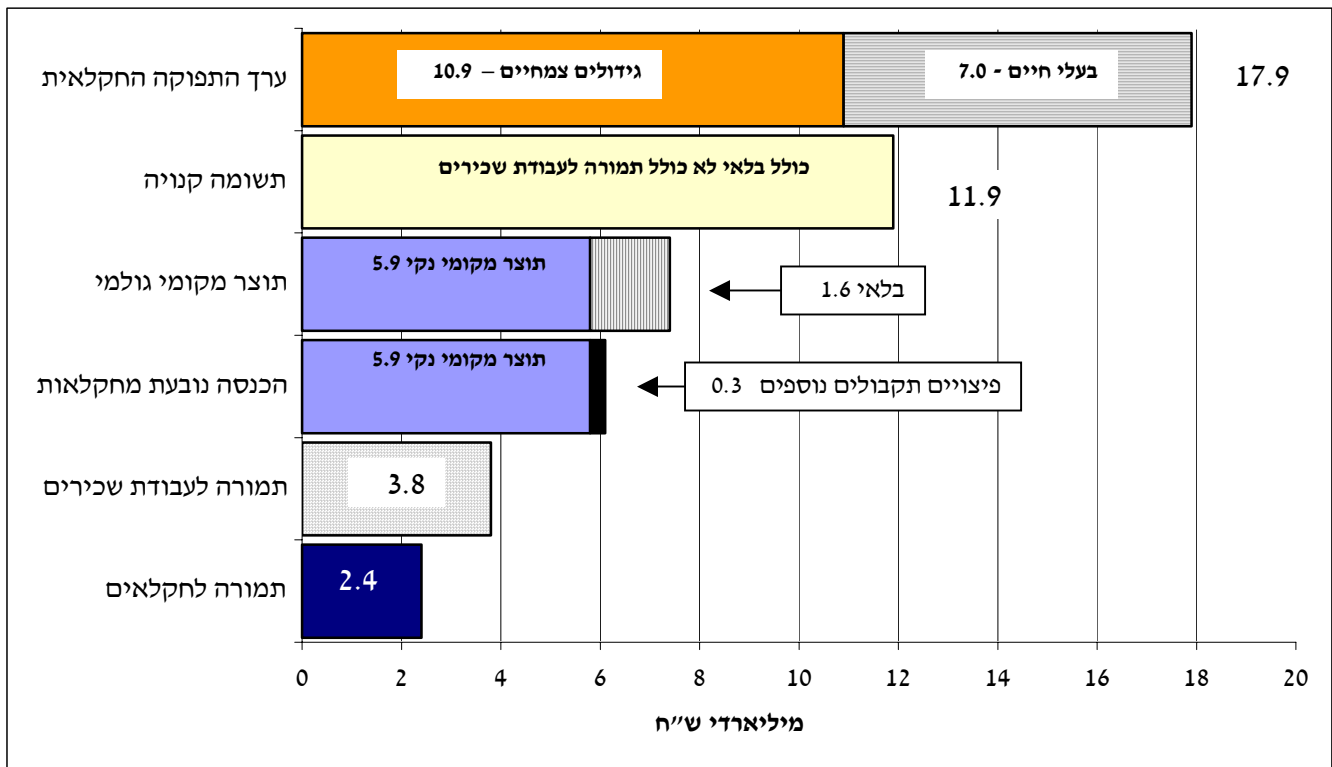
הודעה זו מתפרסמת גם באתר הלמ"ס באינטרנט, בכתובת:

www.cbs.gov.il/hodaot2005/23_05_74.pdf

לקבלת הסברים והבהרות באשר לתוכן הודעה זו ניתן לפנות אל

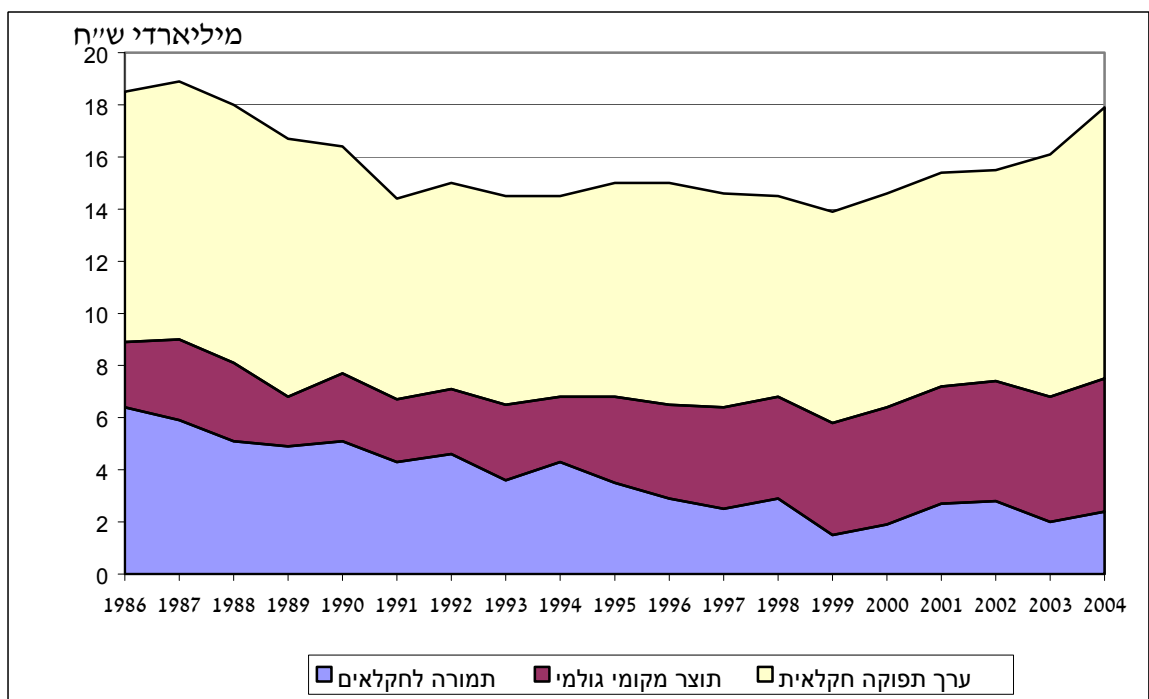
יחידת המידע בטל' 02-6592666 או 050-6235124

תרשים 1. חשבון ענף החקלאות 2004. במיליארדי ש"ח

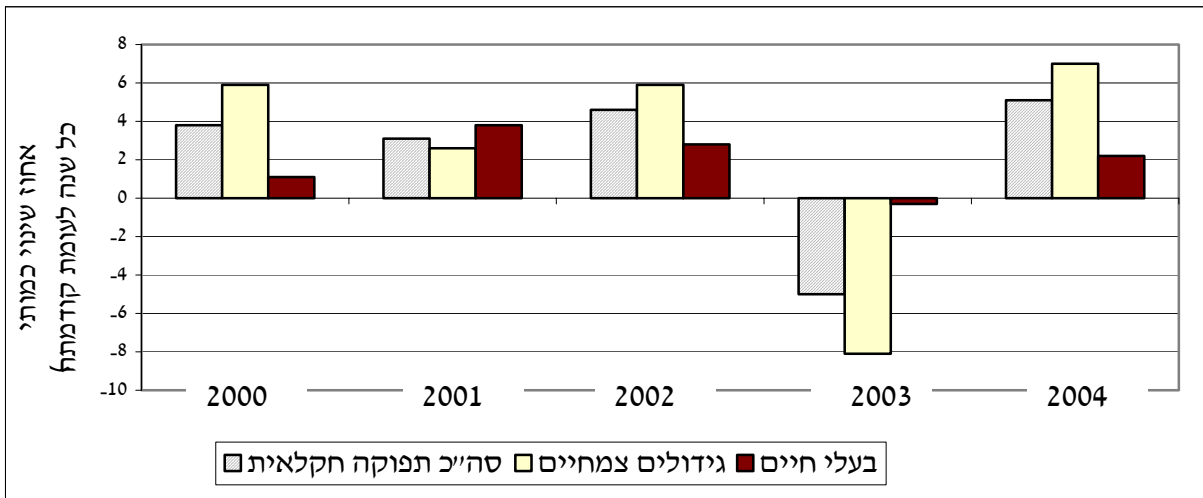


בשנים 1999 עד 2004 נרשמה עלייה בערך התפוקה החקלאית (מ-13.9 מיליארד ש"ח ל-17.9 מיליארד ש"ח) – עלייה של 28.7%. לעומת זאת, התמורה לחקלאים באותן השנים נשארה כמעט ללא שינוי משמעותי (סביב 2 מיליארד ש"ח).

תרשים 2. ערך התפוקה החקלאית, התוצר המקומי הגולמי והתמורה לחקלאים – במחירי 2004

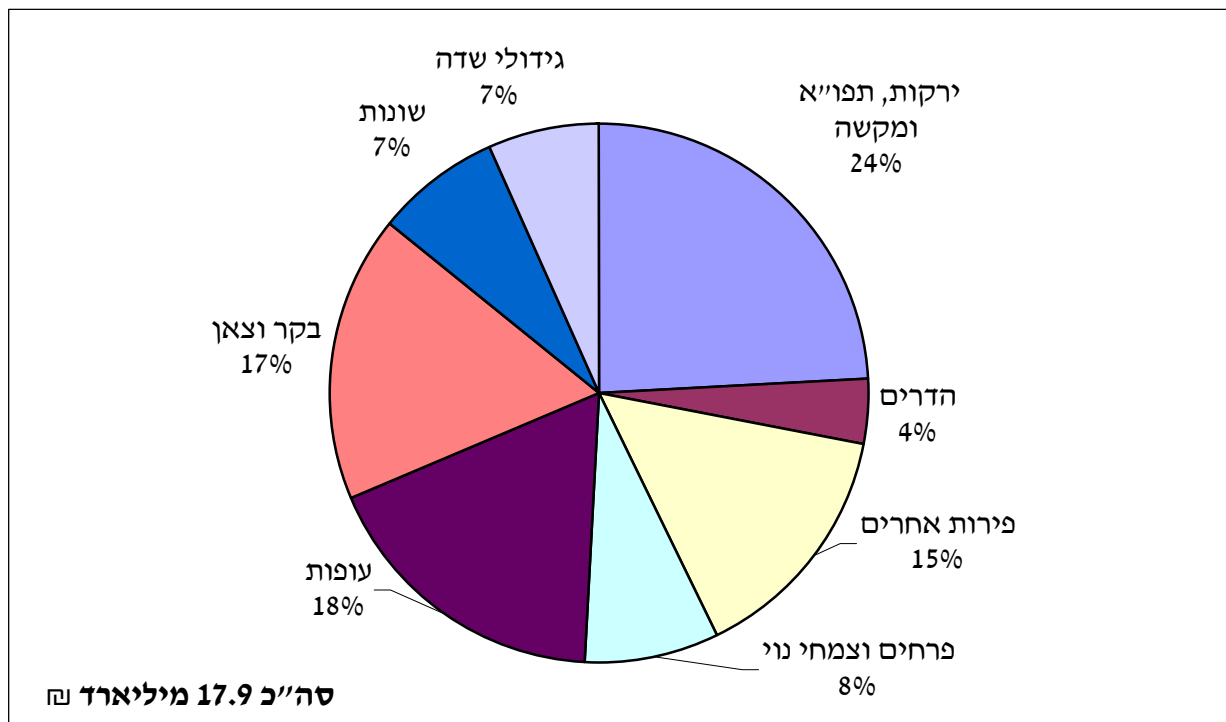


תרשים 3. שינויים בערך התפוקה החקלאית



בשנת 2004 ניכרת עלייה בכמות התפוקה החקלאית מלבד בענף ההדרים (הכלול בגידולים הצמחיים) שבו נשמרה יציבות בכמות. בשנת 2003 ירדה כמות התפוקה החקלאית.

תרשים 4. התפוקה החקלאית לפי ענף



לוח 1. שינויים בתפוקה החקלאית, (בכמות ובמחיר) כל שנה לעומת קודמתה (אחוזים), לפי יעדים

אחוז שינוי במחיר		אחוז שינוי כמותי		יעדים
2004	2003	2004	2003	
1.4	5.3	9.3	-4.1	סך הכל
-1.2	9.5	31.1	-7.7	יצוא
4.6	-3.8	2.6	-1.0	תעשייה
-0.1	4.4	4.7	-1.3	שוק מקומי

כמות היצוא החקלאי עלתה בשנת 2004 (לעומת שנת 2003) ב-31.1%, זאת לעומת ירידה של 1.2% במחיר. מבין תוצרי החקלאות ליצוא, נרשמה עלייה גדולה ביצוא תפוחי אדמה (88%): עקב תנאי מזג אוויר קיצוניים באירופה בקיץ 2003 נוצר מחסור בתפוחי אדמה, שהביא לביקוש מוגבר לתוצרת הישראלית.

בשנת 2004 אישר האוצר עלייה במחירי הביצים והחלב בעקבות העלייה בהוצאות החקלאים, עלייה זו לא השפיעה על כמות התפוקה; עלייה של 24% נרשמה במחיר שקיבל החקלאי עבור ביצי מאכל, ועלייה של 8% נרשמה במחיר שקיבל החקלאי עבור חלב בקר.

במספר גידולים נרשמה עלייה ניכרת בכמות התפוקה וירידה במחיר, לדוגמה: כמות התפוקה של מישמש עלתה ב-60% ומחירו ירד ב-47%, וכמות התפוקה של תפוחי אדמה עלתה ב-37% ומחירם ירד ב-2%. במספר גידולים אחרים נרשמה ירידה בכמות התפוקה ועלייה במחיר, לדוגמה: כמות התפוקה של שעורה ירדה ב-23% ומחירה עלה ב-48%, וכמות התפוקה של פירות הדר אפילים (ולנסיה) ירדה ב-17% ומחירם עלה ב-16%.