

הודעה לעיתונות

info@cbs.gov.il

http://www.cbs.gov.il

02-652 1340 . 05

ירושלים, כ"ב באייר תשס"ה
31 במאי 2005
118/2005

הודעה קודמת בנושא זה פורסמה ב-3 במאי 2005

ריכוז אינדיקטורים כלכליים עיקריים לחודשים מרס-אפריל 2005

Main Economic Indicators for the Months of March-April 2005

לוח

- עלייה ביצוא התעשייתי וביצוא הסחורות
- התחזקות הגידול בהכנסות מתיירות
- המשך ירידה באחוז הבלתי מועסקים מסך כוח העבודה האזרחי
- ירידה ברוב סעיפי היבוא

האינדיקטורים הכלכליים החודשיים במרס-אפריל השנה מצביעים על גידול בביקושים ובייצור. יחד עם זאת, חלה ירידה ברוב סעיפי היבוא. על כך נמסר מהלשכה המרכזית לסטטיסטיקה.

יצוין, כי נתוני המגמה לשלושת החודשים האחרונים ארעיים ויעודכנו לאחר קבלת נתונים לחודשים נוספים. המגמות בחודשים האחרונים של חלק מהסדרות ובעיקר סדרות היצוא והיבוא הושפעו מהעיצומים שנקטו עובדי רשות הנמלים בחודשים יולי-אוגוסט 2004. בתיאור הממצאים מוצגים השינויים בנתוני מגמה מתקופה לתקופה בחישוב שנתי.

מדד פדיון המסחר הקמעוני עלה בחודשים ינואר-מרס 2005 ב-4% בחישוב שנתי, בהמשך לעליות של 6%-7% באוקטובר-דצמבר 2004 ושל 7% בחודשים מאי-ספטמבר 2004.

כתב רוני אלקיים

הודעה זו מתפרסמת גם באתר הלמ"ס באינטרנט, בכתובת:
www.cbs.gov.il/hodaot2005/08_05_118.pdf

לקבלת הסברים והבהרות באשר לתוכן הודעה זו ניתן לפנות אל
יחידת קשרי עיתונות בטל' 02-6527845, 050-6235350

כמו כן, עלה **יצוא הסחורות** (למעט יהלומים, אוניות ומטוסים) בחודשים מרס-אפריל 2005 ב-10% בחישוב שנתי, בהמשך לעליות של 6%-8% בחודשים נובמבר 2004 – פברואר 2005 ושל 11%-17% בחודשים מאי-אוקטובר 2004.

נתוני **מדד הייצור התעשייתי** מצביעים על עלייה של 1% בינואר-מרס 2005, בהמשך לעלייה של 2% בחישוב שנתי בדצמבר 2004 ושל 5%-7% בספטמבר-נובמבר באותה שנה.

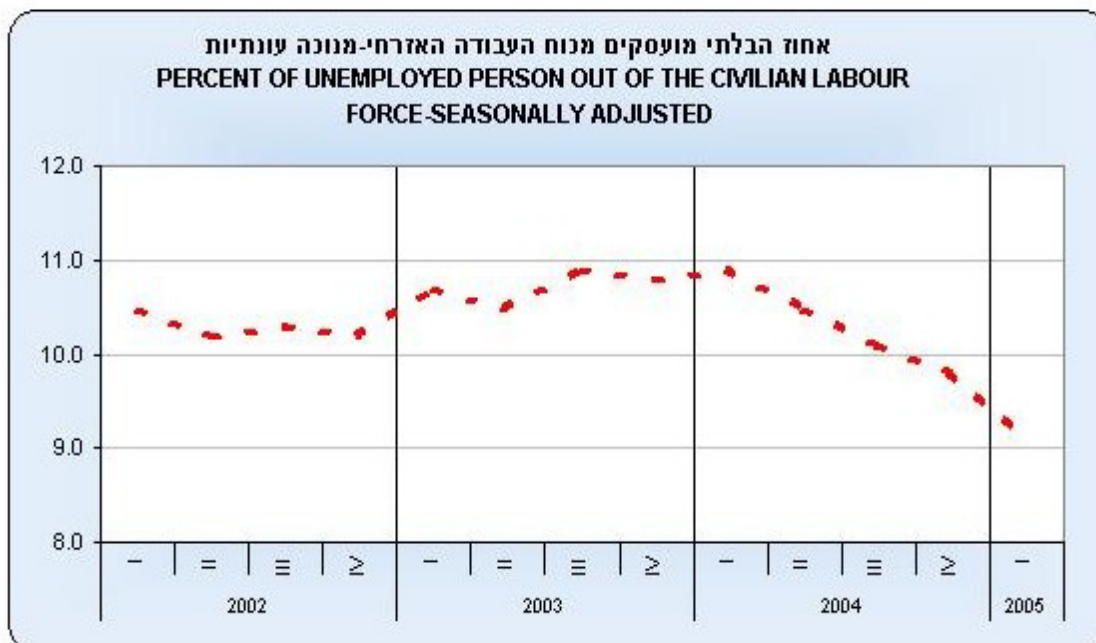
מדד הפדיון בענפי המסחר והשירותים (לפי נתוני מע"מ), עלה ב- 5% בפברואר-מרס 2005 בחישוב שנתי, בהמשך לעלייה של 7% בדצמבר 2004-ינואר 2005.

לעומת זאת, ירד **יבוא חומרי גלם** (ללא יהלומים וחומרי אנרגיה), ב-11% בחישוב שנתי בחודשים מרס-אפריל 2005, בהמשך לירידה של 9% בינואר-פברואר. זאת, לעומת ירידה של 1% בחודש דצמבר 2004 ועליות של 6%-18% בחודשים יוני-נובמבר באותה שנה.

כמו כן, ירד **יבוא מוצרי השקעה** (ללא אוניות ומטוסים) ב-18% בחישוב שנתי במרס-אפריל 2005, בהמשך לירידה של 15% בינואר-פברואר, וירידה של 8% בדצמבר 2004.

על פי נתונים מנוכי עונתיות, **תשומת העבודה במשק** עלתה ברבע הראשון של 2005 ב-14% בחישוב שנתי, לעומת הרבע הרביעי של שנת 2004. **מספר המועסקים** עלה ברבע זה ב-5.7% בשיעור שנתי.

אחוז הבלתי מועסקים מכוח העבודה האזרחי, לפי נתונים מנוכי עונתיות, ירד ברבע הראשון של 2005 ל-9.1%, בהשוואה ל-9.8% ברבע הרביעי של 2004, 10.1% ברבע השלישי, 10.5% בשני ו-10.9% ברבע הראשון של 2004.



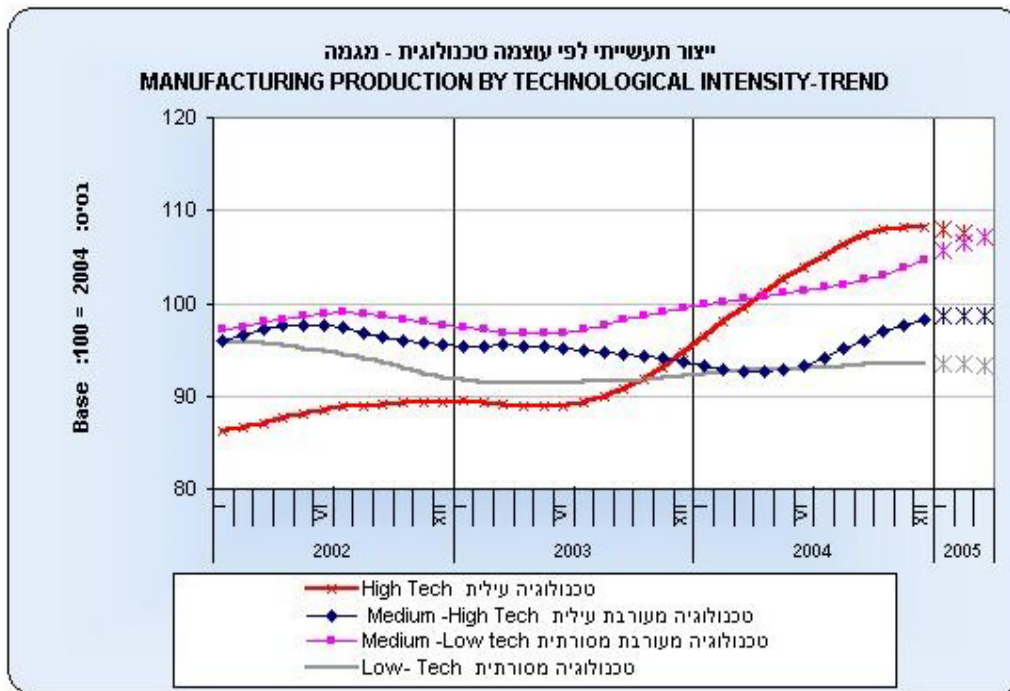
בחודשים מרס-אפריל 2005 ירד **מדד המחירים לצרכן** ב-1%, על פי נתוני המגמה, לאחר שנוטר ללא שינוי בחודשיים הקודמים.

להלן פירוט נוסף של האינדיקטורים:

ענפי המשק

נתונים על התפתחות הייצור התעשייתי המפורטים לפי עוצמה טכנולוגית לחודשים פברואר-מרס 2005, מצביעים על עלייה של 10% בחישוב שנתי בייצור תעשיות טכנולוגיה מעורבת מסורתית (כרייה וחציבה, מינרלים אל מתכתיים, גומי ופולסטיקה, מתכת בסיסית ומוצרי מתכת). עליה של 1% נרשמה בייצור תעשיות טכנולוגיה מעורבת עילית (כימיה, מכונות, ציוד חשמלי וכלי הובלה ללא כלי טיס).

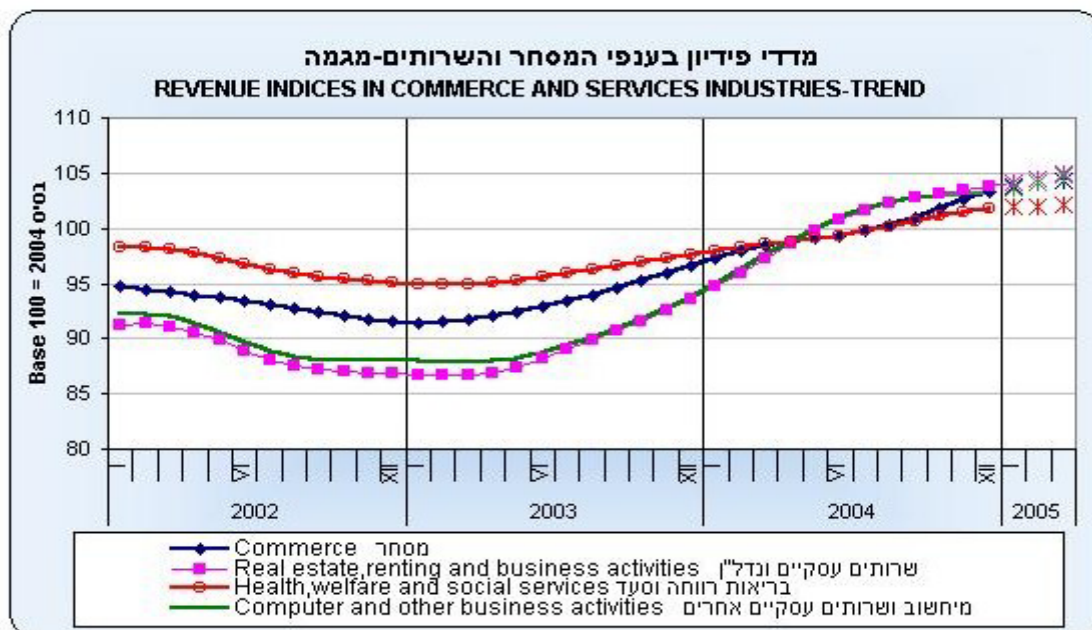
לעומת זאת, נרשמה ירידה של 1% בייצור תעשיות טכנולוגיה מסורתית (מזון, משקאות, טקסטיל, הלבשה, מוצרי עור, נייר, דפוס, עץ ומוצרים), ושל 4% בייצור תעשיות טכנולוגיה עילית (אלקטרוניקה, כלי טיס ותרופות).



*The last three trend estimates are subject to substantial revisions.

*שלושת אומדני המגמה האחרונים עשויים להשתנות במידה ניכרת.

במדד הפדיון בענפי הפיננסים והביטוח (לפי נתוני מע"מ), נרשמה עלייה של 18% בחישוב שנתי בחודשים פברואר-מרס 2005; פדיון ענפי האירוח והאוכל עלה ב-13%, בחישוב שנתי. פדיון ענפי שירותי המחשוב וכן פדיון ענפי השירותים האישיים עלו ב-6%. עלייה של 5% נרשמה בפדיון בענפי השירותים העסקיים והנדל"ן. פדיון ענפי המסחר הקמעוני עלה ב-4% ופדיון ענפי המסחר הסיטוני עלה ב-3%. הפדיון בענפי הבריאות, הרווחה והסעד עלה ב-1% ופדיון ענפי החינוך נותר ללא שינוי.



*The last three trend estimates are subject to substantial revisions.

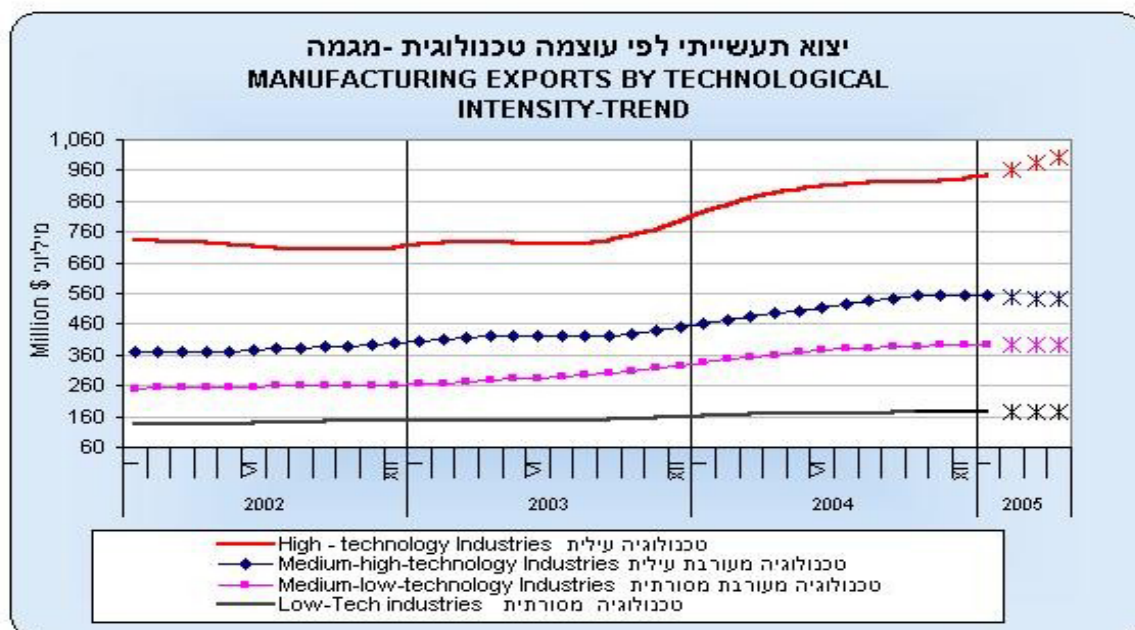
*שלושת אומדני המגמה האחרונים עשויים להשתנות במידה ניכרת.

ביקושים

מדד הפדיון ברשתות השיוק (שהוא רבע מפדיון המסחר הקמעוני), עלה בחודשים מרס-אפריל ב-5%, בהמשך לעלייה של 4% בינואר-פברואר 2005, ולאחר עליות של 3% בחודשים אוקטובר-דצמבר 2004.

נתונים מקוריים על היקף הרכישות בכרטיסי אשראי על ידי צרכנים פרטיים, במחירים קבועים, לחודשים ינואר-אפריל 2005 מצביעים על עלייה של 9% לעומת התקופה המקבילה אשתקד.

פירוט נתוני היצוא התעשייתי (ללא אוניות, מטוסים ויהלומים) לפי עוצמה טכנולוגית לחודשים מרס-אפריל 2005, מצביע על עלייה של 28% (בחישוב שנתי) ביצוא תעשיות טכנולוגיה עילית. יצוא תעשיות טכנולוגיה מעורבת מסורתית נותר ללא שינוי. זאת, בהשוואה ליצוא תעשיות טכנולוגיה מסורתית אשר ירד ב-1% ויצוא תעשיות טכנולוגיה מעורבת עילית אשר ירד בשיעור של 7%, בחישוב שנתי.



*The last three trend estimates are subject to substantial revisions.

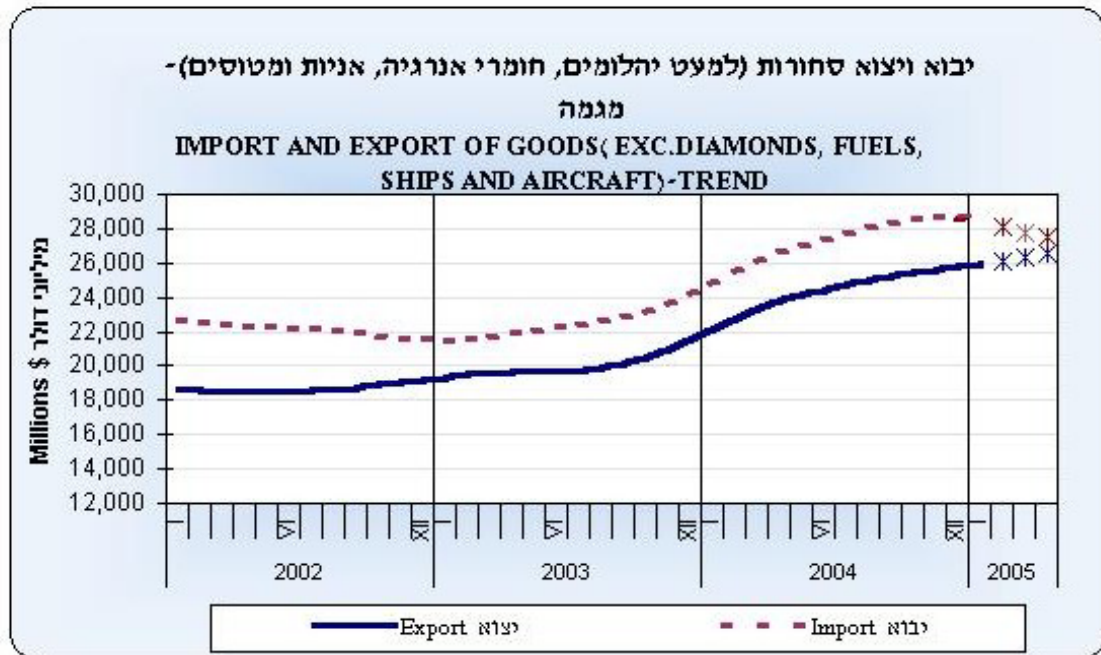
*שלושת אומדני המגמה האחרונים עשויים להשתנות במידה ניכרת.

מספר לינות התיירים בבתי מלון עלה לפי נתוני המגמה בחודשים פברואר-אפריל 2005, בשיעור חד של 65% בחישוב שנתי, לאחר עלייה של 48% בחודש ינואר 2005 ושל 28% בדצמבר 2004. מספר לינות התיירים מחו"ל באפריל 2005 (498 אלף לינות), לפי נתוני המגמה, נמוך ב-50% מרמת השיא בספטמבר 2000 (כמיליון לינות).

יבוא הסחורות (למעט אניות, מטוסים, יהלומים וחומרי אנרגיה) ירד בחודשים פברואר-אפריל 2005

ב- 13% בחישוב שנתי. זאת, בהמשך לירידה של 9% בחודש ינואר, ולעומת ירידה של 2% בלבד בחישוב שנתי בחודש דצמבר 2004, עלייה של 5% בנובמבר 2004, ועליות של 10%-18% בחודשים יוני-אוקטובר 2004.

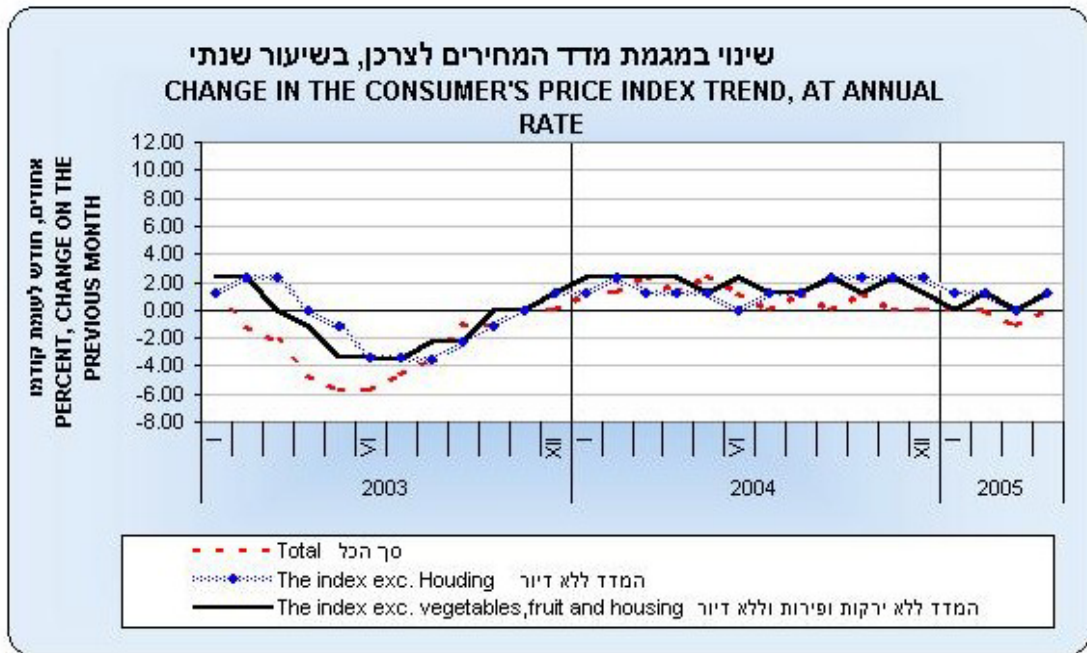
הגירעון המסחרי (למעט אניות, מטוסים, יהלומים וחומרי אנרגיה) ירד לפי נתוני המגמה, והסתכם בחודש אפריל 2005 ב- 80 מיליון דולר (שהם כמיליארד דולר במונחים שנתיים).



*The last three trend estimates are subject to substantial revisions.

*שלושת אומדני המגמה האחרונים עשויים להשתנות במידה ניכרת.

על פי נתוני המגמה **מדד המחירים לצרכן ללא דיור** עלה במרס-אפריל 2005 ב-0.6% בחישוב שנתי, לאחר עלייה של 1.2% בינואר-פברואר, ועלייה של 2.4% באוקטובר-דצמבר 2004. **מדד המחירים לצרכן ללא דיור וללא פירות וירקות** עלה אף הוא בשיעור של 0.6% במרס-אפריל 2005, לאחר עלייה דומה בחודשים ינואר-פברואר 2005.



*The last three trend estimates are subject to substantial revisions.

*שלושת אומדני המגמה האחרונים עשויים להשתנות במידה ניכרת.

שער החליפין של סל המטבעות עלה באפריל 2005 לעומת החודש הקודם ב-4% בחישוב שנתי, והיה גבוה ב-0.9% משער החליפין בחודש המקביל אשתקד.