

הודעה לעיתונות

פקס' 02-6521340 http://www.cbs.gov.il info@cbs.gov.il

ירושלים, כ"ג בשבט תש"ע
7 בפברואר 2010
023/2010

השכר הממוצע למשרת שכיר של עובדים ישראלים היה 7,875 ש"ח (נתונים מקוריים במחירים שוטפים) בחודש נובמבר 2009

7,875 NIS Average Wages per Employee Job of Israeli Workers (Original Data at Current Prices) November 2009

להלן מוצגים נתונים מקוריים של שכר ממוצע ומשרות שכיר לחודש נובמבר 2009 בכלל המשק:

| עובדים מאזורי יהודה והשומרון | עובדים מחו"ל | עובדים ישראלים | סך כל המשרות | |
|---------------------------------|-----------------|-------------------|-----------------|--|
| 33.0 | 76.8 | 2,822.4 | 2,932.2 | משרות שכיר(אלפים) |
| - | 4,228 | 7,875 | 7,727 | שכר ממוצע (ש"ח) במחירים שוטפים (נתונים חודשיים, לוח 1) |

נתונים מנוכי עונתיות ומגמה¹ (תרשימים 1,2)

על פי נתוני המגמה של העובדים הישראלים, בחודשים ספטמבר-נובמבר 2009 קצב העלייה של משרות השכיר היה 2.4% בחישוב שנתי. על פי נתוני המגמה באותה תקופה, קצב הירידה של השכר הממוצע למשרת שכיר, במחירים קבועים, היה 2.4% בחישוב שנתי. זאת בהסתמך על עיבוד ראשוני של מדגם דווחי המעסיקים למוסד לביטוח לאומי על משרות ושכר על גבי טופס 102, וגם ממקורות מנהליים אחרים.

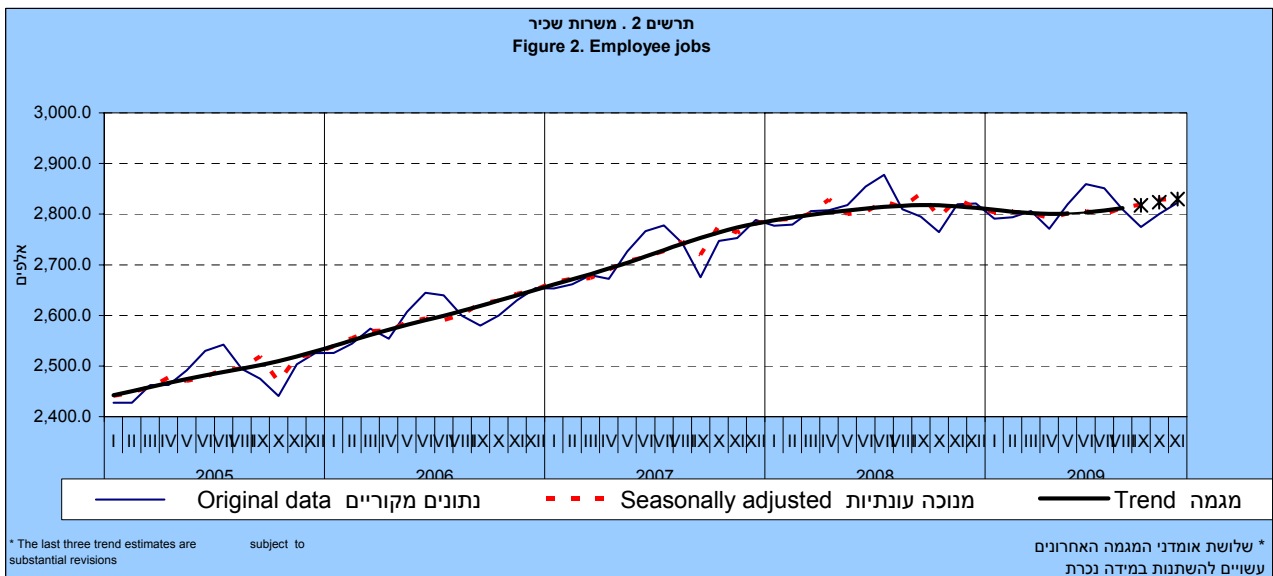
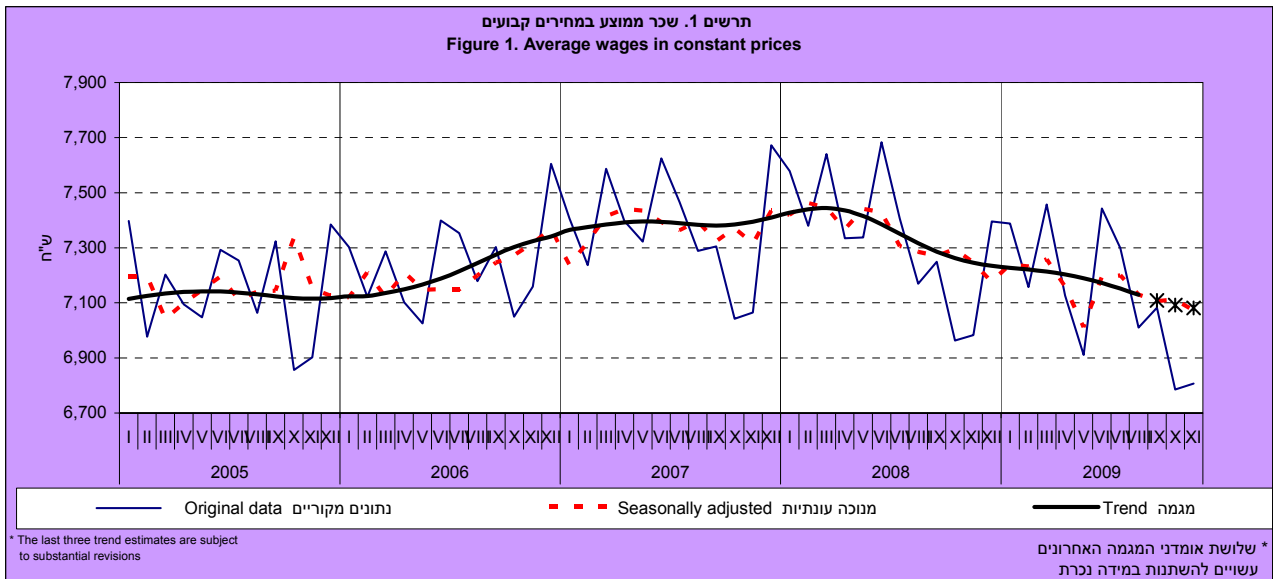
¹ לצורך השוואה של נתוני שכר ומשרות לתקופות קודמות, יש להשתמש בנתונים מנוכי עונתיות. זאת לאחר שהוסרה השפעת העונתיות וההשפעה של החגים וימי הפעילות מהנתונים המקוריים. הסבר מפורט ומעודכן על תהליך ניכוי עונתיות ואמידת המגמה מתפרסם ב"הגורמים העונתיים וגורמי ההתאמה מראש לשנת 2009 מגמות ל-2009-2005" (באתר הלמ"ס באינטרנט בלבד: הגדרות, סיווגים ושיטות, שיטות סטטיסטיות, סדרות עתיות).

כתבה גב' מיכל אבוגנים

לקבלת הסברים והבהרות באשר לתוכן הודעה זו ניתן לפנות אל
יחידת קשרי עיתונות בטל' 02/6527845 050/6235124

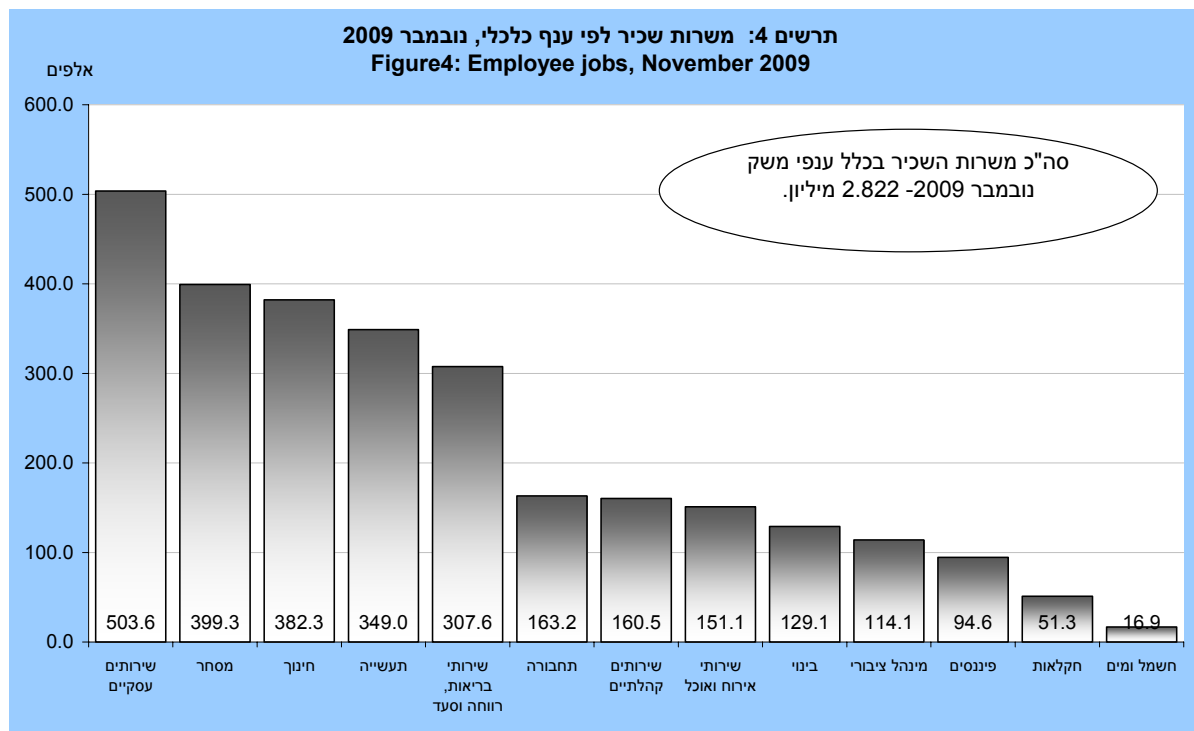
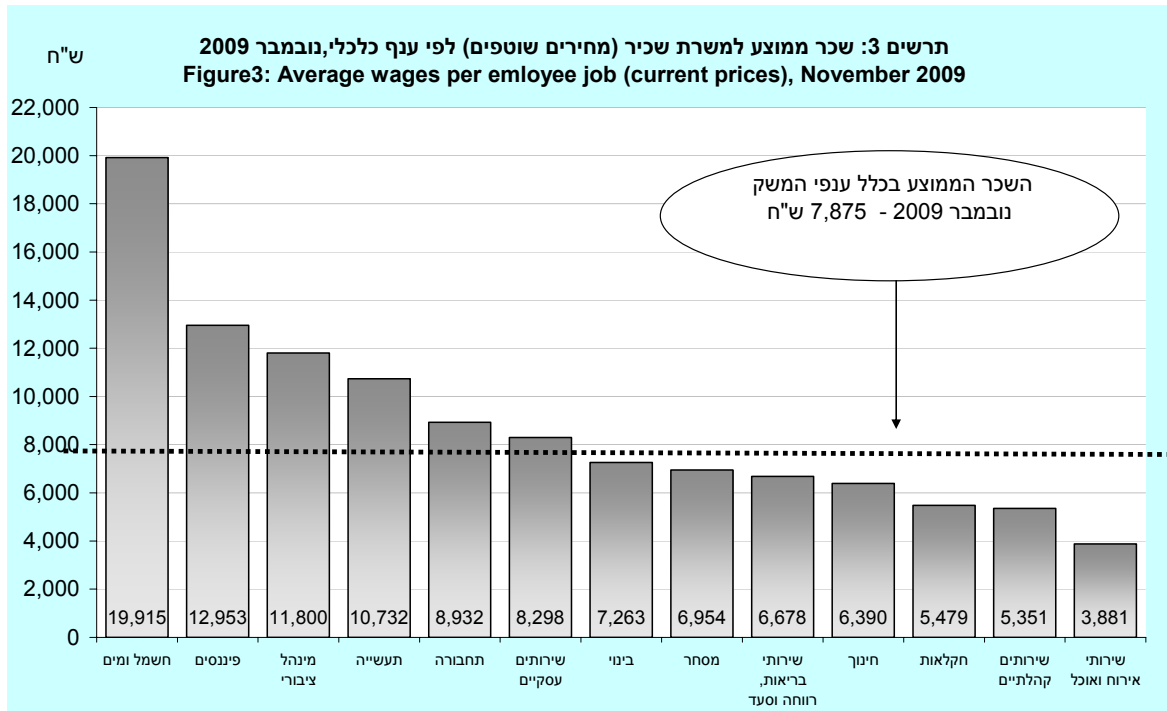
תרשימים 1 ו-2 מציגים את התפלגות השכר הממוצע² ומשרות שכיר על-פי נתונים מנוכי עונתיות

ונתוני מגמה.



נתונים מקוריים (תרשימים 3,4)³

תרשימים 3,4 מציגים משרות שכיר ושכר ממוצע למשרת שכיר (מחירים שוטפים), לפי ענף כלכלי.



3 נתונים מקוריים של שכר ממוצע ומשרות שכיר נועדו להציג את הנתונים בחודש מסוים. נתונים אלה, בשונה מנתונים מנוכי עונתיות, אינם משמשים לצורך השוואה לתקופות קודמות שכן לא הוסרה מהם ההשפעה של העונתיות, החגים וימי הפעילות.

TABLE- 1 EMPLOYEE JOBS,⁽¹⁾ AND AVERAGE MONTHLY WAGES PER EMPLOYEE JOB - AT CURRENT AND CONSTANT PRICES

לוח 1- משרות שכיר⁽¹⁾ ושכר חודשי ממוצע למשרת שכיר - במחירים שוטפים וקבועים

| Monthly average | | משרות של ישראלים | | | | סך הכל (כולל משרות של עובדים זרים ⁽²⁾) | | | | ממוצע לחודש | |
|--------------------------------------|-------|---------------------------|---------------|---------------------------------|----------------|---|---------------|---------------|----------------|-------------|---------------------|
| | | Jobs of Israelis | | | | Total (incl. jobs of foreign workers ⁽²⁾) | | | | | |
| | | אחוז שינוי חודשי של המגמה | מגמה | עונתיות מנוכח | נתונים מקוריים | אחוז שינוי חודשי של המגמה | מגמה | עונתיות מנוכח | נתונים מקוריים | | |
| Monthly percent change in trend | Trend | Seasonally adjusted | Original data | Monthly percent change in trend | Trend | Seasonally adjusted | Original data | | | | |
| Employee jobs - thousands | | | | | | משרות שכיר - אלפים | | | | | |
| New sample | | | | | | מדגם חדש | | | | | |
| 2008 | I-XII | 2,810.9 | | | | 2,919.3 | | | | I-XII | 2008 |
| 2008 ^(*) | I | 0.2 | 2,788.0 | 2,789.5 | 2,777.2 | 0.3 | 2,884.1 | 2,896.3 | 2,882.1 | I | 2008 ^(*) |
| | II | 0.2 | 2,793.6 | 2,790.2 | 2,779.3 | 0.3 | 2,893.2 | 2,822.3 | 2,885.1 | II | |
| | III | 0.2 | 2,798.6 | 2,801.1 | 2,805.6 | 0.3 | 2,901.8 | 2,910.8 | 2,911.4 | III | |
| | IV | 0.2 | 2,803.0 | 2,828.9 | 2,807.6 | 0.3 | 2,909.7 | 2,913.5 | 2,914.0 | IV | |
| | V | 0.1 | 2,807.2 | 2,800.0 | 2,818.1 | 0.2 | 2,916.7 | 2,914.1 | 2,924.3 | V | |
| | VI | 0.1 | 2,811.0 | 2,804.3 | 2,854.7 | 0.2 | 2,922.6 | 2,913.7 | 2,963.5 | VI | |
| | VII | 0.1 | 2,814.3 | 2,825.7 | 2,877.7 | 0.2 | 2,927.5 | 2,931.5 | 2,986.0 | VII | |
| | VIII | 0.1 | 2,816.7 | 2,813.1 | 2,810.1 | 0.1 | 2,931.0 | 2,931.6 | 2,919.7 | VIII | |
| | IX | 0.0 | 2,817.8 | 2,840.5 | 2,795.2 | 0.1 | 2,933.0 | 2,932.4 | 2,902.6 | IX | |
| | X | 0.0 | 2,817.4 | 2,793.4 | 2,764.5 | 0.0 | 2,933.4 | 2,936.1 | 2,876.0 | X | |
| | XI | -0.1 | 2,815.5 | 2,829.1 | 2,819.8 | 0.0 | 2,932.1 | 2,939.8 | 2,932.0 | XI | |
| | XII | -0.1 | 2,812.4 | 2,812.8 | 2,821.1 | -0.1 | 2,929.4 | 2,921.3 | 2,934.7 | XII | |
| 2009 | R I | -0.1 | 2,808.6 | 2,803.2 | 2,791.0 | -0.1 | 2,925.8 | 2,922.1 | 2,900.9 | I | R 2009 |
| | II | -0.1 | 2,804.9 | 2,804.1 | 2,794.0 | -0.1 | 2,921.8 | 2,935.4 | 2,903.5 | II | |
| | III | -0.1 | 2,802.1 | 2,801.7 | 2,806.3 | -0.1 | 2,917.9 | 2,914.4 | 2,915.0 | III | |
| | IV | 0.0 | 2,800.7 | 2,792.2 | 2,771.2 | -0.1 | 2,914.9 | 2,904.0 | 2,881.5 | IV | |
| | V | 0.0 | 2,801.1 | 2,801.3 | 2,819.6 | -0.1 | 2,913.0 | 2,913.6 | 2,928.6 | V | |
| | VI | 0.1 | 2,803.3 | 2,805.8 | 2,859.4 | 0.0 | 2,912.7 | 2,915.6 | 2,969.3 | VI | |
| | VII | 0.1 | 2,807.1 | 2,799.7 | 2,851.1 | 0.1 | 2,914.2 | 2,909.5 | 2,959.6 | VII | |
| | VIII | 0.2 | 2,812.1 | 2,812.1 | 2,809.4 | 0.1 | 2,917.6 | 2,915.8 | 2,917.4 | VIII | |
| | IX | 0.2 | 2,817.7 | 2,819.0 | 2,774.6 | 0.2 | 2,922.5 | 2,927.3 | 2,883.4 | IX | |
| | X | 0.2 | 2,823.7 | 2,828.7 | 2,800.1 | 0.2 | 2,928.7 | 2,927.0 | 2,909.8 | X | * |
| | XI | 0.2 | 2,829.7 | 2,830.0 | 2,822.4 | 0.2 | 2,935.6 | 2,936.7 | 2,932.2 | XI | * |
| Average wages per employee job - NIS | | | | | | שכר ממוצע למשרת שכיר - ש"ח | | | | | |
| At current prices | | | | | | במחירים שוטפים | | | | | |
| New sample | | | | | | מדגם חדש | | | | | |
| 2008 | I-XII | 8,075 | | | | 7,921 | | | | I-XII | 2008 |
| 2008 ^(*) | I | 0.6 | 7,988 | 8,023 | 8,128 | 0.6 | 7,862 | 7,864 | 7,975 | I | 2008 ^(*) |
| | II | 0.6 | 8,036 | 8,052 | 7,899 | 0.5 | 7,901 | 8,110 | 7,749 | II | |
| | III | 0.5 | 8,077 | 8,052 | 8,202 | 0.4 | 7,932 | 7,902 | 8,049 | III | |
| | IV | 0.4 | 8,107 | 8,042 | 7,989 | 0.3 | 7,952 | 7,950 | 7,840 | IV | |
| | V | 0.2 | 8,124 | 8,159 | 8,047 | 0.1 | 7,961 | 7,984 | 7,892 | V | |
| | VI | 0.0 | 8,128 | 8,148 | 8,433 | 0.0 | 7,960 | 7,984 | 8,266 | VI | |
| | VII | -0.1 | 8,121 | 8,055 | 8,222 | -0.1 | 7,951 | 7,908 | 8,074 | VII | |
| | VIII | -0.2 | 8,107 | 8,077 | 8,027 | -0.2 | 7,937 | 7,895 | 7,878 | VIII | |
| | IX | -0.2 | 8,092 | 8,081 | 8,116 | -0.2 | 7,922 | 7,985 | 7,963 | IX | |
| | X | -0.2 | 8,079 | 8,146 | 7,803 | -0.2 | 7,907 | 7,900 | 7,649 | X | |
| | XI | -0.1 | 8,071 | 8,071 | 7,782 | -0.1 | 7,897 | 7,911 | 7,635 | XI | |
| | XII | 0.0 | 8,068 | 8,003 | 8,233 | -0.1 | 7,892 | 7,859 | 8,076 | XII | |
| 2009 | R I | 0.0 | 8,071 | 8,088 | 8,182 | 0.0 | 7,894 | 7,897 | 8,021 | I | R 2009 |
| | II | 0.1 | 8,080 | 8,072 | 7,919 | 0.1 | 7,904 | 7,863 | 7,763 | II | |
| | III | 0.2 | 8,093 | 8,130 | 8,292 | 0.2 | 7,920 | 7,981 | 8,134 | III | |
| | IV | 0.2 | 8,108 | 8,058 | 8,002 | 0.2 | 7,939 | 7,891 | 7,842 | IV | |
| | V | 0.2 | 8,122 | 7,897 | 7,790 | 0.3 | 7,960 | 7,752 | 7,648 | V | |
| | VI | 0.2 | 8,135 | 8,176 | 8,463 | 0.2 | 7,979 | 8,016 | 8,299 | VI | |
| | VII | 0.1 | 8,146 | 8,221 | 8,388 | 0.2 | 7,995 | 8,049 | 8,231 | VII | |
| | VIII | 0.1 | 8,154 | 8,147 | 8,095 | 0.2 | 8,007 | 8,001 | 7,944 | VIII | |
| | IX | 0.1 | 8,162 | 8,123 | 8,155 | 0.1 | 8,015 | 7,978 | 7,993 | IX | |
| | X | 0.1 | 8,174 | 8,171 | 7,827 | 0.1 | 8,023 | 8,044 | 7,679 | X | * |
| | XI | 0.2 | 8,192 | 8,180 | 7,875 | 0.1 | 8,032 | 8,018 | 7,727 | XI | * |
| At constant prices - January 2004 | | | | | | במחירים קבועים - ינואר 2004 | | | | | |
| New sample | | | | | | מדגם חדש | | | | | |
| 2008 | I-XII | 7,344 | | | | 7,205 | | | | I-XII | 2008 |
| 2008 ^(*) | I | 0.2 | 7,427 | 7,419 | 7,579 | 0.2 | 7,308 | 7,274 | 7,435 | I | 2008 ^(*) |
| | II | 0.2 | 7,440 | 7,462 | 7,380 | 0.1 | 7,314 | 7,510 | 7,239 | II | |
| | III | 0.1 | 7,444 | 7,446 | 7,640 | -0.1 | 7,310 | 7,297 | 7,498 | III | |
| | IV | -0.1 | 7,436 | 7,368 | 7,334 | -0.2 | 7,294 | 7,287 | 7,197 | IV | |
| | V | -0.3 | 7,415 | 7,442 | 7,338 | -0.4 | 7,268 | 7,279 | 7,197 | V | |
| | VI | -0.4 | 7,385 | 7,429 | 7,683 | -0.5 | 7,234 | 7,281 | 7,530 | VI | |
| | VII | -0.5 | 7,351 | 7,305 | 7,406 | -0.5 | 7,198 | 7,177 | 7,273 | VII | |
| | VIII | -0.5 | 7,317 | 7,285 | 7,170 | -0.5 | 7,164 | 7,125 | 7,036 | VIII | |
| | IX | -0.4 | 7,286 | 7,270 | 7,249 | -0.4 | 7,134 | 7,181 | 7,112 | IX | |
| | X | -0.3 | 7,262 | 7,295 | 6,963 | -0.3 | 7,110 | 7,073 | 6,826 | X | |
| | XI | -0.2 | 7,245 | 7,246 | 6,983 | -0.3 | 7,092 | 7,110 | 6,851 | XI | |
| | XII | -0.1 | 7,235 | 7,176 | 7,395 | -0.2 | 7,079 | 7,049 | 7,254 | XII | |
| 2009 | R I | -0.1 | 7,227 | 7,239 | 7,388 | -0.1 | 7,070 | 7,075 | 7,243 | I | R 2009 |
| | II | -0.1 | 7,221 | 7,233 | 7,157 | -0.1 | 7,064 | 7,037 | 7,017 | II | |
| | III | -0.1 | 7,214 | 7,257 | 7,458 | -0.1 | 7,058 | 7,109 | 7,316 | III | |
| | IV | -0.1 | 7,204 | 7,159 | 7,127 | -0.1 | 7,052 | 7,014 | 6,984 | IV | |
| | V | -0.2 | 7,190 | 7,011 | 6,911 | -0.1 | 7,044 | 6,876 | 6,785 | V | |
| | VI | -0.3 | 7,172 | 7,194 | 7,442 | -0.1 | 7,034 | 7,057 | 7,298 | VI | |
| | VII | -0.3 | 7,152 | 7,200 | 7,299 | -0.2 | 7,020 | 7,058 | 7,163 | VII | |
| | VIII | -0.3 | 7,130 | 7,129 | 7,010 | -0.2 | 7,003 | 7,004 | 6,880 | VIII | |
| | IX | -0.3 | 7,109 | 7,107 | 7,083 | -0.3 | 6,984 | 6,976 | 6,942 | IX | |
| | X | -0.2 | 7,092 | 7,111 | 6,785 | -0.2 | 6,967 | 7,002 | 6,656 | X | * |
| | XI | -0.1 | 7,082 | 7,072 | 6,807 | -0.2 | 6,954 | 6,944 | 6,679 | XI | * |

(1) Excl. domestic help provided by individuals.

(2) Workers from abroad and workers from Judea, Samaria and the Gaza Area.

(3) As of 2008, includes foreign workers employed by Israelis.

(1) אינו כולל עזרה למשקי בית הניתנת על ידי יחידים.

(2) עובדים מיהודה, שומרון וחבל עזה ועובדים מחו"ל.

(3) החל בשנת 2008 נכללים העובדים הזרים המועסקים על ידי ישראלים.