



ירושלים



תל אביב-יפו

ארבע ערים

מאפייני האוכלוסייה 2004



הלשכה המרכזית
לסטטיסטיקה



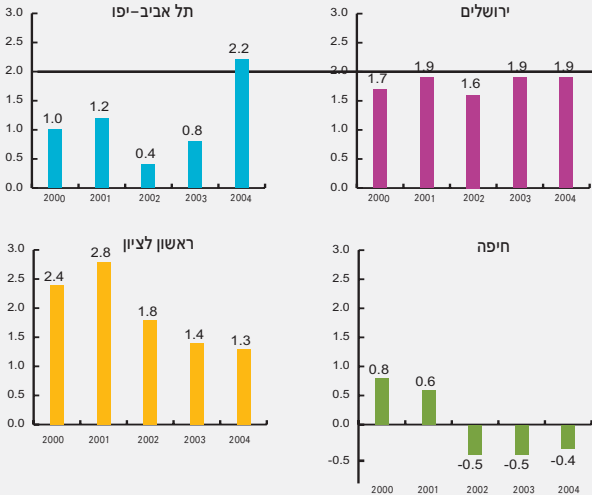
חיפה



ראשון לציון

● בסוף 2004, מנתה כל אחת מארבע הערים יותר מ-200,000 תושבים: ירושלים - כ-706,000, תל אביב-יפו - כ-371,000, חיפה - כ-268,000 וראשון לציון - כ-217,000.

1. אחוז גידול שנתי, 2004-2000

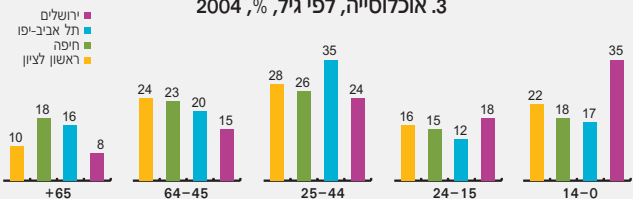


2. מאפיינים דמוגרפיים, 2004

ראשון לציון	חיפה	תל אביב-יפו	ירושלים	
1.3	-0.4	2.2	1.9	% גידול
				מקורות גידול, אלפים
2.8	-1.2	8.1	13.2	סה"כ גידול
2.2	0.8	3.0	16.7	ריבוי טבעי
0.6	-1.9	5.1	-3.5	מאזן הגירה
0.5	1.0	1.3	2.9	מזה: עולים
0.5	-2.2	4.4	-6.7	הגירה פנימית
3,703	4,211	7,171	5,642	תושבים לקמ"ר
				קבוצות אוכלוסייה, %
100	100	100	100	סה"כ
94	82	92	65	יהודים
0	9	4	34	ערבים
				נוצרים לא ערבים
6	9	4	1	וללא סיווג דת
18	25	12	8	עולי 1990 ואילך, %
32	37	34	23	גיל חציוני

● רוב התושבים הערבים בירושלים (95%) ובתל אביב-יפו (77%) הם מוסלמים. בחיפה, הרוב (53%) הם נוצרים.

3. אוכלוסייה, לפי גיל, %, 2004



● אחוז הנשים הרוקות בגילים 30-34 בתל אביב-יפו (46%) גבוה פי חמישה מזה שבראשון לציון (9%).

4. אחוז רווקים/ות בגילים 30-34, 2003

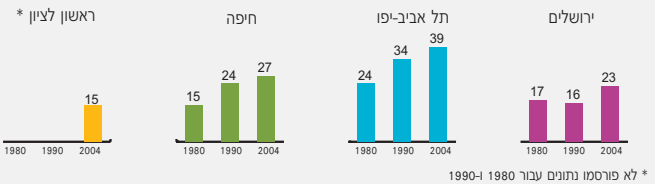


● שיעורי הנישואין בירושלים גדולים יותר מאשר בשלוש הערים האחרות. בירושלים בשנת 2003 נישאו 22 נשים לכל אלף נשים בגילים 15 ומעלה, בתל אביב-יפו - 18, בראשון לציון - 13 ובחיפה - 12; השיעורים לאלף גברים היו: 22, 21, 14 ו-13 בהתאמה.

● נשים תושבות ירושלים יולדות 4 ילדים בממוצע, תושבות ראשון לציון ותל אביב-יפו - 2, ותושבות חיפה - 1.8.

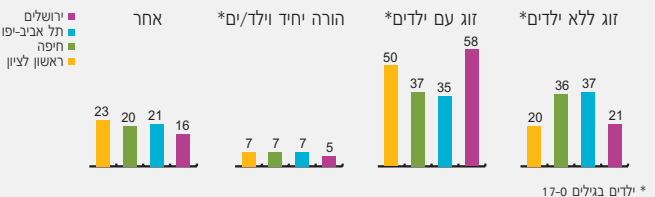
● בתל אביב-יפו 38% ממשקי הבית הם של אדם שגר לבד, בחיפה - 26%, בירושלים - 19% ובראשון לציון - 16%. שאר משקי הבית הם משפחתיים או של מספר אנשים שאין ביניהם קשרי משפחה.

5. משקי בית יהודיים שבהם אדם שגר לבדו, % מכלל משקי הבית היהודיים, 2004, 1990, 1980

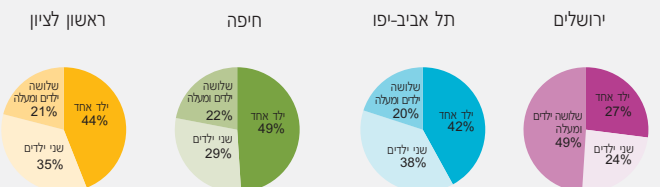


● בירושלים משפחה מונה בממוצע 4.3 נפשות, בראשון לציון - 3.5, בחיפה - 3.1 ובתל אביב-יפו - 3.

6. משפחות לפי סוג, % מכלל המשפחות, 2004

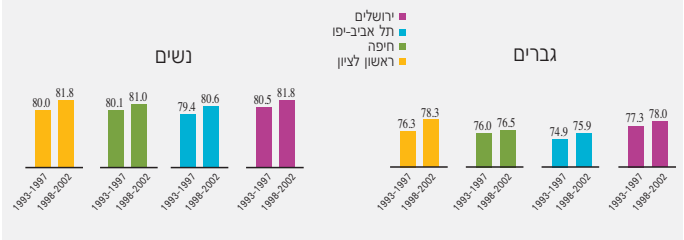


7. משפחות עם ילדים, לפי מספר ילדים, %, 2004



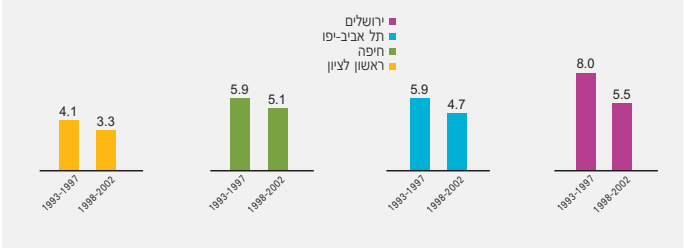
● העלייה הרבה ביותר בתוחלת החיים הייתה בראשון לציון.

8. תוחלת חיים, 1997-1993, 2002-1998

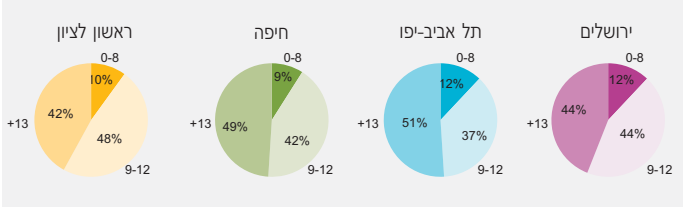


● שיעור הפטירות ממחלות לב (ל-100,000 תושבים) היה בחיפה - 441, בתל אביב-יפו - 395, בירושלים - 372 ובראשון לציון - 347, במוצע בשנים 2002-1998.

9. שיעורי תמותת תינוקות (לא לפי לידות), 1997-1993, 2002-1998



10. בני 15 ומעלה, לפי שנות לימוד, %, 2004



● בשנת 2004 למדו 44% מתלמידי כיתות י"ב בחינוך העברי בירושלים במסגרת הפיקוח החרדי, שאינו נוהג להגיש את תלמידיו לבחינות הבגרות. עובדה זו מסבירה במידה רבה את השיעור הנמוך של זכאים לתעודת בגרות בקרב תלמידי כיתות י"ב בחינוך העברי בעיר - 37%, לעומת 66% בחיפה ו-64% בתל אביב-יפו ובראשון לציון. לעומת זאת, שיעור הזכאים לתעודה מקרב התלמידים שניגשו לבחינות בירושלים - 68% - היה קרוב לממוצע הארצי (69%) ולשיעורים בתל אביב-יפו (72%), בחיפה (71%) ובראשון לציון (71%).

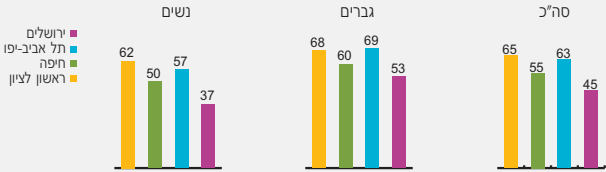
● בחינוך הערבי, שיעור הזכאים לתעודת בגרות מקרב תלמידי כיתות י"ב בתל אביב-יפו היה 36% ובחיפה - 66%.

● במהלך שנת הלימודים 2003/2004 נשרו מלימודים 6.7% מהתלמידים בכיתות ז'-יב' בירושלים, 4.4% בתל אביב-יפו, 3.9% בחיפה ו-3% בראשון לציון.

● בשנת הלימודים 2002/2003 היו בראשון לציון 29 תלמידים במוצע לכיתה, בחיפה - 26, בירושלים - 26 ובתל אביב-יפו - 24.

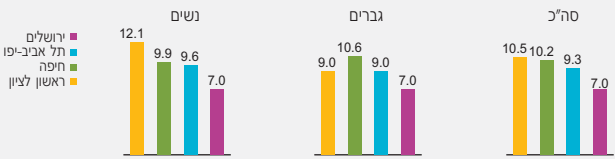
● שיעור ההשתתפות בכוח העבודה של תושבי ירושלים, ובעיקר של הנשים, קטן במידה רבה מזה של תושבי שלוש הערים האחרות.

12. כוח העבודה האזרחי, % מבני 15 ומעלה, 2004



● בקרב גברים, השיעור המירבי של בלתי מועסקים (חיפשו עבודה באופן פעיל) היה בחיפה, ובקרב נשים - בראשון לציון.

13. בלתי מועסקים, % מכוח העבודה, 2004



● 36% מהמועסקים בתל אביב-יפו הם תושבי העיר, לעומת 78% בירושלים.
 ● 58% מתושבי ראשון לציון (אשר מועסקים) מחוץ לעירם, לעומת 7% מתושבי ירושלים.

14. מועסקים לפי יישוב עבודה ויישוב מגורים, 2004

ב. אחוז תושבי העיר המועסקים מחוץ לעיר מכלל תושבי העיר המועסקים

א. אחוז תושבי העיר המועסקים בה מכלל המועסקים בעיר



● בקרב המועסקים בירושלים, חינוך הוא הענף המעסיק הגדול ביותר (18% מן המועסקים בעיר); בתל אביב-יפו - שירותים עסקיים (24%), בחיפה ובראשון לציון - מסחר ותיקונים (15% ו-21%, בהתאמה).

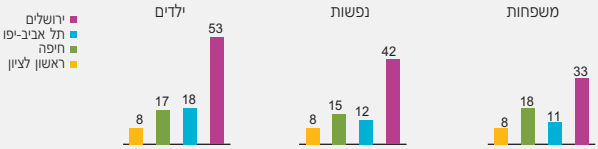
15. תכונות כוח עבודה של משקי בית, %, 2004

משקי בית עם מועסק אחד לפחות		משקי בית ללא אף מועסק		
סה"כ	מזה: כולם מועסקים	סה"כ	מזה: כולם פנסיונרים*	
70	24	30	13	ירושלים
71	44	29	17	תל אביב-יפו
64	29	37	25	חיפה
79	36	21	15	ראשון לציון

* גברים בגיל 65 ומעלה ונשים בגיל 60 ומעלה

- ב-2004, ההכנסה הממוצעת ברוטו לחודש למשק בית בראשון לציון הייתה 14,021 ש"ח, בתל אביב-יפו - 12,417 ש"ח, בחיפה - 10,507 ש"ח ובירושלים - 9,478 ש"ח. הכנסה מעבודה היוותה 81% מכלל ההכנסה בראשון לציון, 76% בתל אביב-יפו, 72% בחיפה ו-70% בירושלים.
- 10.3% ממשקי הבית בתל אביב-יפו היו בעשירון העליון של הכנסה ברוטו לחודש, לעומת 6.2% בירושלים, 5.5% בחיפה ו-5.1% בראשון לציון.

16. תחולת העוני* לאחר תשלומי העברה ומסים ישירים, %, 2003



* הכנסה נמוכה ממחצית ההכנסה הפנויה הממוצעת מקור: המוסד לביטוח לאומי על בסיס נתוני סקר הוצאות משק הבית של הלמ"ס

17. הוצאה חודשית לתצרוכת, וסעיפי הוצאה עיקריים, %, 2004

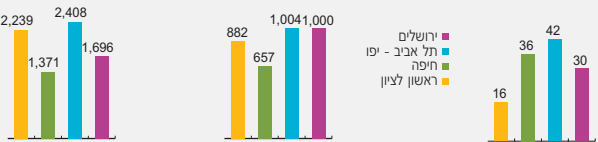
ראשון לציון	חיפה	תל אביב-יפו	ירושלים	
11,724	8,767	11,231	10,029	הוצאה למשק בית, ש"ח מזה:
				ארוחות מחוץ לבית
207	194	491	139	רפיו שיניים
179	105	126	138	נסיעה בתחבורה ציבורית
47	101	116	151	סיגריות, טבק וצורכי עישון
90	64	99	85	הוצאה לנפש, ש"ח
3,815	3,525	4,829	2,696	

18. בעלות של משקי בית על מוצרים בני-קיימה, %, 2004

ראשון לציון	חיפה	תל אביב-יפו	ירושלים	
73	50	55	43	מכונית אחת לפחות
72	58	61	50	מחשב
60	45	49	26	מנוי לאינטרנט
88	79	80	40	מנוי לטלוויזיה בכבלים או ללווין
42	20	26	15	מערכת DVD
66	50	49	36	שני טלפונים סלולריים ויותר

19. תכונות דיוור של משקי בית, 2004

א. גרים בדירות בשכירות, % ב. ערך דירה בבעלות, אלפי ש"ח ג. שכר דירה חודשי, ש"ח



עלונים נוספים בסדרת סטטיסטיקה

מלונות 1 תיירות 1 חקלאות 1 האוכלוסייה הערבית 1 גברים ונשים 1 סחר חוץ ילדים 1 בני 65 ומעלה 1 תעשייה 1 ענפי טכנולוגית המידע 1 אקלים.

הלשכה המרכזית לסטטיסטיקה