

הפורום הבין-משרדי
לסטטיסטיקה
של הילד


המועצה הלאומית
לשלום הילד


הלשכה המרכזית
לסטטיסטיקה

סטטיסטיקה 1

ולדים!

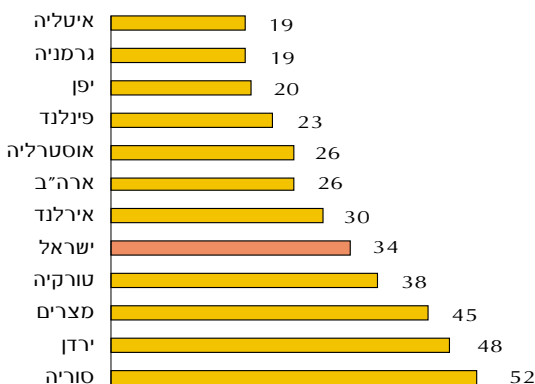




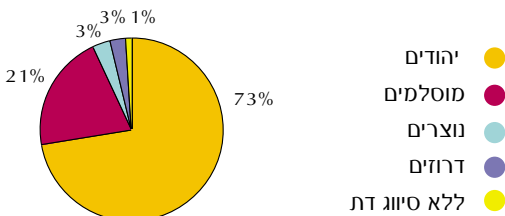
מצב דמוגרפי

- בסוף 1997 חיו בישראל 2,022,700 ילדים בני 0-17 - 34% מתושבי המדינה. ב-1970 היוו הילדים 39% מהאוכלוסייה, ב-1980 38% וב-1990 36%.
- חלקם של הילדים באוכלוסייה היהודית הוא 32%, באוכלוסייה המוסלמית 49%, באוכלוסייה הנוצרית 34% ובאוכלוסייה הדרוזית 44%.
- בסוף 1998 היה מספר הילדים בישראל 2,060,800.

אחוז הילדים באוכלוסייה, 1995 - 1997



ילדים בישראל לפי דת, 1997

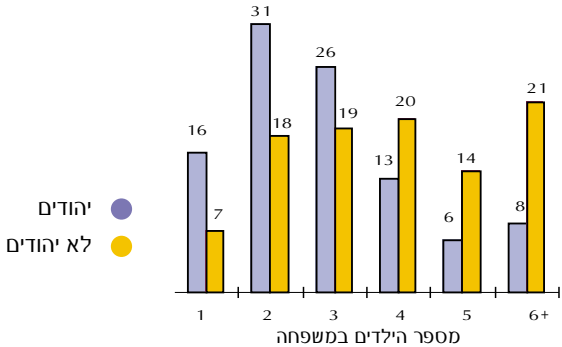


- בשנים 1990-1997 עלו לישראל כ-217 אלף ילדים - כרבע מהעולים. 179 אלף מהם הגיעו מברית המועצות לשעבר, 19 אלף מאתיופיה, כ-3 אלפים מצרפת וכאלפיים מארגנטינה.
- בסוף 1997 היוו הילדים העולים 10% מכלל ילדי המדינה. באור עקיבא, בנצרת עילית ובשדרות היוו הילדים העולים כ-40% מכלל הילדים.



ילדים במשפחה

מספר הילדים במשפחה (אחוז מכלל הילדים), 1997

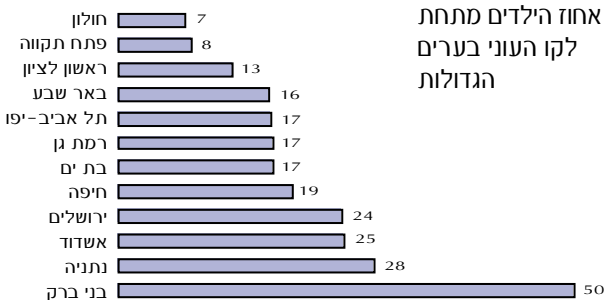


ילדים במשפחות חד-הוריות, 1997

- ב-1997 היו בישראל 87 אלף משפחות חד-הוריות, ובהן 141 אלף ילדים - 7% מהילדים בארץ. במספר יישובים, כגון: בנצרת עילית, בערד, בקרית ים, בשדרות ובתל אביב חלקם קרוב ל-14%. אחוז המשפחות החד-הוריות בקרב עולי 1990 ואילך (21%) גבוה כמעט פי שלושה מהאחוז באוכלוסייה הוותיקה (מכלל המשפחות עם ילדים).
 - 95% מההורים במשפחות אלה הן נשים.
 - 67% מההורים הם גרושים/ות; 21% אלמנים/ות; 12% רווקים/ות.
- מקור: המוסד לביטוח לאומי

תחולת העוני* בקרב ילדים, 1997

בשנת 1997 חיו מתחת לקו העוני 22% מכלל הילדים - 18% במגזר היהודי ו-36% במגזר הערבי.



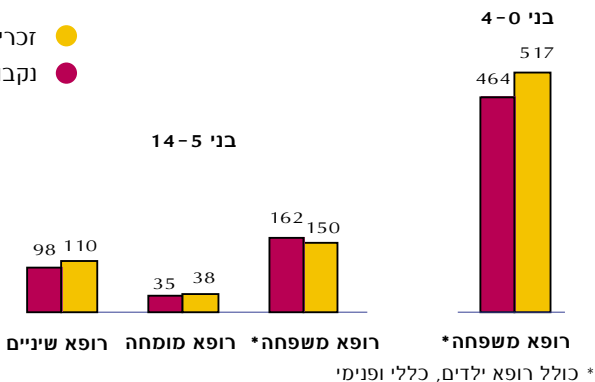
* לפי הגדרת המוסד לביטוח לאומי קו העוני הוא 50% מההכנסה החצינית הפנויה לנפש (הסבר מפורט ראו בעמוד 42 בשנתון הסטטיסטי 'ילדים בישראל, 1998', המועצה לשלום הילד).



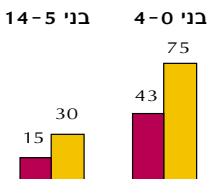
בריאות

ביקורים של ילדים אצל רופאים בחצי שנה, 1996
(שיעורים ל-100 ילדים)

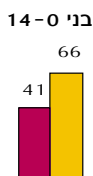
זכרים ●
נקבות ●



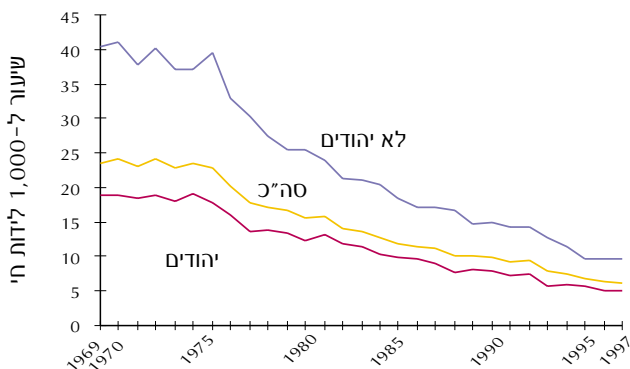
ילדים שאושפזו בחצי שנה, 1996
(שיעורים ל-1,000 ילדים)



ילדים שנפצעו בחצי שנה, 1996
(שיעורים ל-1,000 ילדים)



שיעור תמותת תינוקות



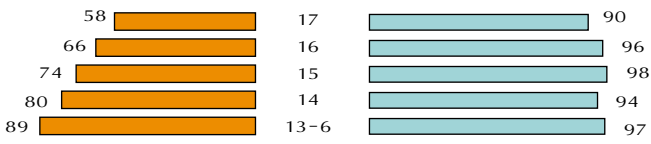
שיעור תמותת התינוקות בישראל 6.2; בקרב היהודים 5.0; בקרב המוסלמים 9.8; בקרב הנוצרים 4.5; בקרב הדרוזים 8.6.



חינוך

למידה של בני 6-17 במוסדות חינוך (%), 1996/97

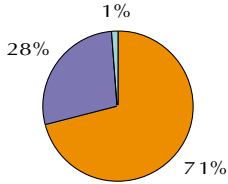
חינוך עברי גיל הילדים חינוך ערבי*



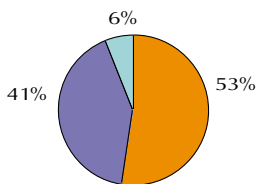
* לא כולל מזרח ירושלים

לימודים בתיכון, 1997/98

חינוך ערבי
תלמידים 44,341



חינוך עברי
תלמידים 242,895

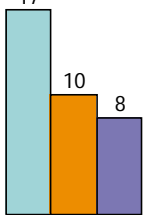


● עיוני ● טכנולוגי/מקצועי ● חקלאי וכיתות המשך

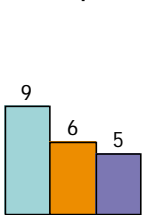
נשירה מהלימודים

בשנת 1997/8 נשרו מהלימודים בכיתות ט'-י"א 6% מהתלמידים בחינוך העברי ו-14% מהתלמידים בחינוך הערבי. אחוז הבנים הנושרים כפול מאחוז הבנות. מתוך הילדים שעלו מאז 1990 מבריה"מ לשעבר נשרו 12% ומהילדים שעלו מאתיופיה נשרו 7%.

חינוך ערבי



חינוך עברי



נשירה לפי מספר שנות לימוד של האב

● עד 8 שנות לימוד
● 9-12 שנות לימוד
● 13+ שנות לימוד

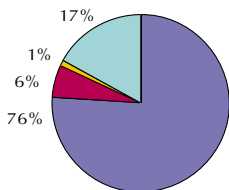
חינוך מיוחד

מתוך כ-36 אלף הילדים במסגרות חינוך מיוחד לכ-13 אלף ילדים יש ליקויי למידה ועוד כ-14 אלף הינם בעלי בעיות התנהגות ופיגור.

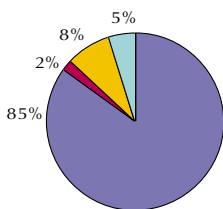
עבודה ולימודים

בשנת 1997, מתוך 309 אלף בני 15-17, 83% למדו בלבד, 3% עבדו בלבד, 6% עבדו ולמדו, ו-8% (25 אלף) לא עבדו ולא למדו. בנוסף ל-28 אלף הצעירים שעבדו, היו כ-8 אלפים בני נוער שחיפשו עבודה באופן פעיל.

לא יהודים

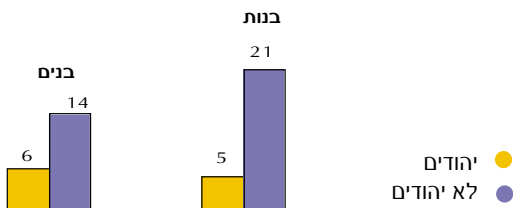


יהודים



● למדו בלבד ● עבדו ולמדו
● עבדו בלבד ● לא עבדו ולא למדו

בני 15-17 שלא עבדו ולא למדו (%), 1997



למידע נוסף

המועצה לשלום הילד

מטודלה 20
ירושלים 92306
טלפון: 02-5639191
פקס: 02-5636869

הלשכה המרכזית לסטטיסטיקה

הקרית, רוממה,
ירושלים 91130
טלפון: 02-6553277
פקס: 02-6521340

אינטרנט: www.cbs.gov.il
E-mail: yael@cbs.gov.il

הפורום הבין-משרדי לסטטיסטיקה של הילד

אשלים, ג'וינט-מכון ברוקדייל, הלשכה המרכזית לסטטיסטיקה, המוסד לביטוח לאומי, המועצה לשלום הילד, משרד הבריאות, משרד החינוך, התרבות והספורט, משרד העבודה והרווחה, משרד הקליטה.

