

סמטיסטיקל 74



מדינת ישראל משרד התיירות
STATE OF ISRAEL MINISTRY OF TOURISM



הלשכה המרכזית
לסטטיסטיקה



תיירות

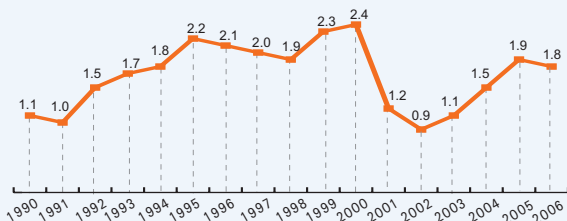
2006

מספר התיירים

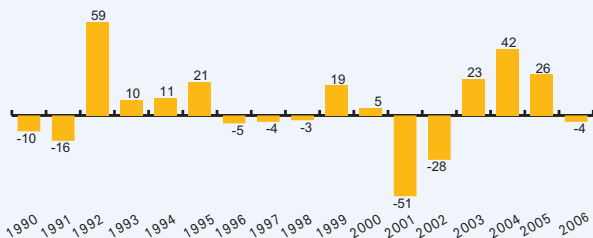
● בשנת 2006 נרשמו כ-1.8 מיליון כניסות של תיירים לישראל. מספר זה הושפע ממלחמת לבנון השנייה שהייתה ביולי-אוגוסט 2006 וגרמה לירידה תלולה במספר כניסות התיירים במחצית השנייה של השנה. כך, בעוד שבינואר-יוני עלה מספר כניסות התיירים ב-22% בהשוואה לתקופה המקבילה ב-2005, ביולי-דצמבר ירד המספר ב-27%. בסך הכל היה מספר כניסות התיירים ב-2006 קטן ב-4% מזה שב-2005.

● מספר כניסות התיירים ב-2006 קטן ב-24% מהשיא של שנת 2000 (2.4 מליון) אך גדול ב-58% מהממוצע לשנה ב-2001-2004 (1.2 מליון).

1. כניסות תיירים, מיליונים, 1990-2006



2. כניסות תיירים, אחוז שינוי שנתי, 1990-2006

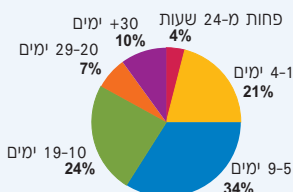


● 86% מכניסות התיירים ב-2006 היו בדרך האוויר, 14% - בדרך היבשה, ופחות מ-1% בדרך הים.

● ב-2006 נרשמו כ-9 אלפים כניסות של נוסעים בשיוט. במחצית הראשונה של 2006 הייתה עלייה של 50% בתנועה זו בהשוואה למחצית הראשונה של 2005. לאחר המלחמה, בחודשים יולי-דצמבר, הייתה ירידה של 68%. שנת 2006 כולה הסתיימה בירידה של 35% במספר הכניסות של נוסעים בשיוט לנמלי ישראל.

● תיירים שביקורם בארץ ארך פחות מחודש היוו 90% מכלל התיירים ב-2006 (88% ב-2005); הם שהו בארץ 8 ימים בממוצע (9 ימים בממוצע ב-2005).

3. מספר ימי הביקור של תיירים, אחוזים, 2006



מאפייני התיירים והביקור

- 55% מכלל התיירים שבאו ב-2006 היו מאירופה, והשאר - מאמריקה (33%), מאסיה (8%), מאפריקה (3%) ומאוקיאניה (1%). עד שנות ה-70' הראשונות, מרבית התיירים היו מאמריקה. בשנים שלאחר מכן הגיעו יותר ממחציתם מאירופה.

4. כניסות תיירים מארצות נבחרות, 2006-2000

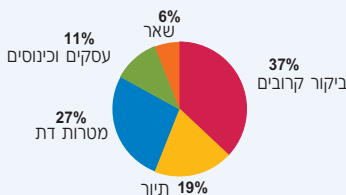
אחוז יהודים 2006 ¹	אחוז שינוי 2006/2005	אלפים								ארץ המוצא
		2006	2005	2004	2003	2002	2001	2000		
38	-4	1,825	1,902	1,506	1,063	862	1,196	2,417	סך הכל	
38	8	494	457	379	272	206	266	489	ארה"ב	
86	-19	251	311	257	174	117	129	202	צרפת	
71	3	161	157	146	104	97	140	201	הממלכה המאוחדת	
18	-14	90	105	76	49	39	66	176	גרמניה	
41	7	73	73	42	26	17	25	51	איטליה	
..	-21	58	68	56	41	37	56	11	רוסיה	
36	0	51	51	44	31	25	34	55	קנדה	
14	-14	43	50	40	27	23	43	91	הולנד	

- עם המשך מגמת ההתאוששות בתיירות במחצית הראשונה של 2006¹, גדל חלקם של הצליינים בכלל התיירים, חלקם של התיירים שהגיעו בחבילת תיור וטיול מאורגן, וחלקם של הבאים לביקור ראשון. במקביל, נמשכה מגמת הירידה בחלקם של התיירים היהודים ובחלקם של התיירים שבאו לביקור חוזר.

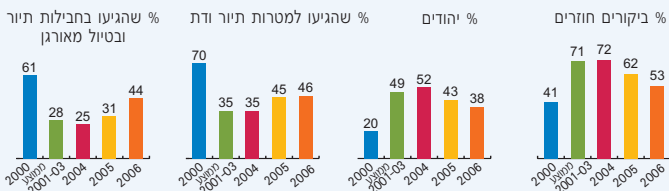
5. תיירים שביקרו באתרים נבחרים, אחוזים, 2006-2000



6. תיירים, לפי המטרה העיקרית של הביקור, אחוזים, 2006



7. תיירים, לפי מאפייני הביקור, אחוזים, 2006-2000

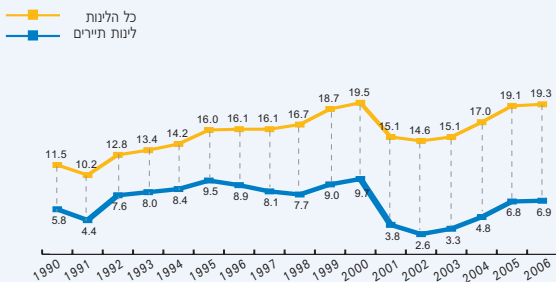


- 72% מכלל התיירים ביקרו בירושלים, 53% - בתל אביב-יפו, 42% - בים המלח, 41% - בטבריה ובכינרת, 23% - בחיפה ו-15% באילת.
- העלייה בחלקם של התיירים הבאים לביקור ראשון וכן בחלקם של הבאים בחבילת תיור ובטיול מאורגן מסבירה את הגידול שחל בשנים 2006-2004 בחלקם של התיירים שביקרו באתרי תיירות שונים.

¹ מסקרים שנערכו בעבור משרד התיירות בקרב תיירים שיצאו מהארץ. נתוני 2006 מתייחסים לינואר עד יוני.

- מספר לינות התיירים ב-2006 - 6.9 מיליון - בדומה למספר ב-2005. העלייה של 33% במספר לינות התיירים במחצית הראשונה של 2006 קוזה כמעט כולה על ידי הירידה במחצית השנייה, כתוצאה ממלחמת לבנון השנייה. מספר השיא של לינות תיירים היה בשנת 2000 - 9.7 מיליון.


8: לינות תיירים וסך כל הלינות במלונות תיירות, מיליונים, 1990-2006



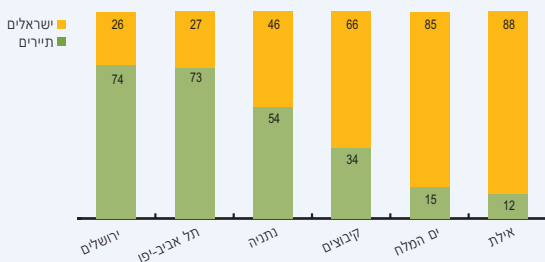
- חלקן של לינות התיירים בכלל הלינות מהווה אינדיקטור למצב התיירות. בשנות השפל בתיירות 2003-2001 היו לינות התיירים 22% בממוצע מכלל הלינות, ב-2004 עלה חלקן ל-28% וב-2005 ל-36%. במחצית הראשונה של 2006 הגיע חלקן של לינות התיירים בכלל הלינות ל-44%, אך בעקבות המלחמה הוא ירד ל-36% (בדומה ל-2005).

- בשנים 2006-2005 תפוסת החדרים במלונות הייתה כ-58% - גבוהה יותר מאשר בשנת 2004 (51%) ובשנים 2003-2001 (45% בממוצע).

9. לינות תיירים, לפי יישוב, אחוזים, 2006



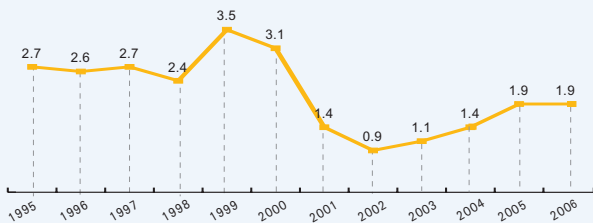
10: לינות תיירים וישראלים ביישובים העיקריים, אחוזים, 2006



הכנסות מתיירות

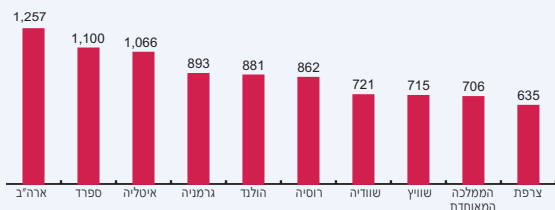
● ב-2006 הסתכמו ההכנסות מתיירים ב-1.9 מיליארד דולר - בדומה ל-2005.

11: הכנסות מתיירים, מיליארדי דולר, 2006-1995



● במחצית הראשונה של 2006 עלו הוצאות התיירים בישראל, בהשוואה למחצית הראשונה של 2005. ההוצאה הממוצעת של תייר בישראל בינואר-יוני 2006 עלתה ל-\$999 (כולל סכומים ששולמו בחו"ל) לעומת \$915 בינואר-יוני 2005.

12: הכנסה מתייר מארצות נבחרות, דולרים, ינואר-יוני 2006



● לפי סקר שנערך בעבור משרד התיירות ההוצאה הממוצעת של תייר מאמריקה הייתה \$1,266, מאפריקה - \$1,186, מאסיה - \$980 ומאירופה - \$810. 39% מהוצאות התייר בישראל היו לבתי מלון ומקומות אכסון אחרים, 25% לקניות, 14% לתחבורה, 12% למזון ושתייה ו-10% להוצאות אחרות.

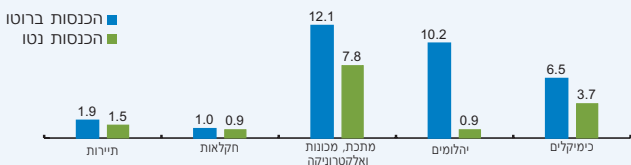
● ב-2006 הסתכם פדיון המלונות מתיירים ב-534 מיליוני דולרים, ב-7% יותר מאשר ב-2005. בינואר-יוני 2006 היה הפדיון גבוה ב-32% מהפדיון בתקופה המקבילה בשנה הקודמת. ב-2005-2006 היווה הפדיון מתיירים כ-37% מסך כל פדיון המלונות (46% ב-2000).

● ב-2006 היה הפדיון הממוצע ללינת תייר 78 דולר (74 דולר בשנת 2005).

● ב-2005 הייתה ההכנסה מתיירות כ-11% מערך יצוא שירותים.

● אף שההכנסה ברוטו מענף התיירות קטנה במידה רבה מההכנסה ברוטו מענף היהלומים, ההכנסה נטו מענף התיירות גדולה מההכנסה נטו מענף היהלומים. הדבר נובע מכך שההכנסה נטו מענף התיירות מהווה 69% מההכנסה ברוטו, ואילו בענף היהלומים 9% בלבד.

13: הכנסות מענפי יצוא נבחרים, מיליארדי דולרים, 2005

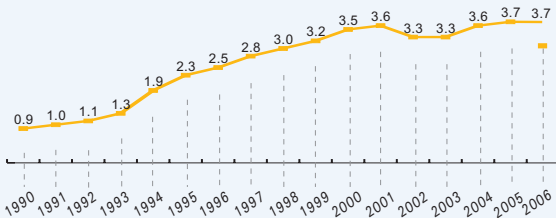


יציאות ישראלים לחו"ל

מספר היציאות

- בשנת 2006 היו כ-3.7 מיליון יציאות לחו"ל של ישראלים - גידול של 1% לעומת שנת 2005 ושיא של כל הזמנים.

14: יציאות ישראלים לחו"ל, מיליונים, 2006-1990



- 84% מכלל היציאות לחו"ל היו בדרך האוויר, 12% בדרך היבשה (מחציתן למצרים ומחציתן לירדן) ו-4% בדרך הים.
- מספר היציאות בדרך הים היה 133 אלף, ירידה של 12% לעומת 2005 (151 אלף).

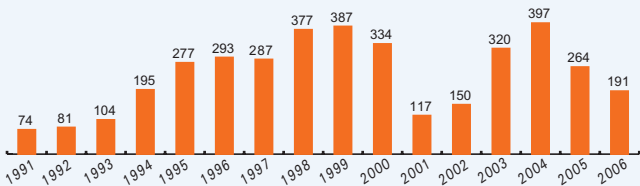
מספר היוצאים

- מספר הישראלים שיצאו לחו"ל ב-2006 היה כ-2 מיליון, שהם כ-29% מכלל אוכלוסיית ישראל (בדומה לשנת 2005). מחצית מהיוצאים לחו"ל היו גברים.
- כשליש מהישראלים שיצאו לחו"ל בשנת 2006 יצאו יותר מפעם אחת. כ-56% מאלו שיצאו לחו"ל יותר מפעם אחת היו גברים.
- הגיל החציוני של ישראלים שיצאו לחו"ל בדרך האוויר והים היה 41 ושל היוצאים בדרך היבשה - 34.
- 63% מהישראלים שיצאו בדרך היבשה שהו בחו"ל עד 4 ימים, לעומת כ-28% מהיוצאים בדרך האוויר.

מספר היציאות לסיני

- ב-2006 נמשכה מגמת הירידה במספר היציאות של ישראלים לסיני, וזאת בעקבות אירועי טרור, ומספרן הגיע ל-191 אלף (ירידה של 28% לעומת שנת 2005, ושל 52% לעומת השיא של שנת 2004).
- 61% מהיציאות לסיני היו של גברים; הגיל הממוצע של היוצאים היה 33.

15: יציאות ישראלים לסיני בדרך היבשה, אלפים, 2006-1991



הוצאות של ישראלים בחו"ל

- ב-2006, נאמדו ההוצאות של ישראלים בחו"ל ב-3 מיליארד דולר (2.9 מיליארד ב-2005).
- ב-2006 נאמדו ההוצאות של ישראלים לדמי טיסה בחברות זרות ב-879 מיליון דולר (885 מיליון ב-2005 ו-867 מיליון דולר ב-2004).

מידע נוסף בפרסומים:

תיירות, פרסום שנתי | רבעון סטטיסטי לתיירות ולשירותי הארחה

הלשכה המרכזית לסטטיסטיקה

אינטרנט: www.cbs.gov.il | דוא"ל: info@cbs.gov.il | טל: 02-6592666 | פקס: 02-6521340

כתיבה: טלי רוזנפלד, אסנת לוי וטילדה חייט | עורכת סדרת סטטיסטיקה: נורית יפה
צילום שער: איתמר גרינברג, באדיבות משרד התיירות | עיצוב: נבון ארט