



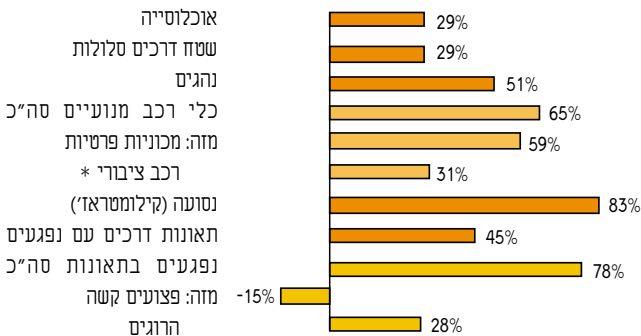
הלשכה המרכזית
לסטטיסטיקה

סטטיסטיקה 3

תוצאות



שינויים בתחבורה 1998-1990 (% שינוי)



* אוטובוסים בתחבורה ציבורית ומונית

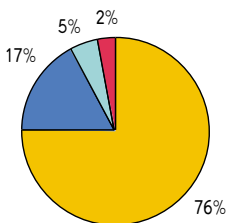
- ב-1998 היה אורך הדרכים הסלולות במדינה כ-16,000 ק"מ שמהם 5,200 ק"מ דרכים לא-עירוניות ו-9,300 ק"מ דרכים עירוניות (השאר - דרכי גישה).
- בשנות ה-90 נוספו כ-345 ק"מ דרך לשנה בממוצע, בהשוואה לתוספת שנתיית ממוצעת של 140 ק"מ בשנות ה-80.
- שטח הדרכים הלא-עירוניות גדל בין 1990 ל-1998 (38%) יותר מאשר אורכן (27%), בשל הרחבתן.



סוגי כלי רכב מנועיים, 1998

סה"כ 1.7 מיליון

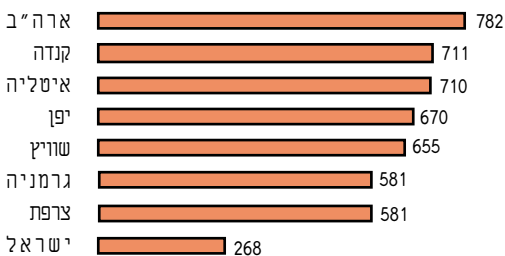
- מכוניות פרטיות
- משאיות ורכב מסחרי
- אופנועים
- שאר (אוטובוסים, מוניות, אמבולנסים ועוד)



- במהלך שנת 1998 נוספו למצבת הרכב בישראל כ-160 אלף כלי רכב, ונגרעו מהמצבה כ-102 אלף כלי רכב.
- הגיל הממוצע של כלי הרכב המנועיים הגיע ל-6 שנים.
- היחס בין רכב ציבורי לאלף מכוניות פרטיות, ירד מ-17.4 ב-1990 ל-14.5 ב-1998.

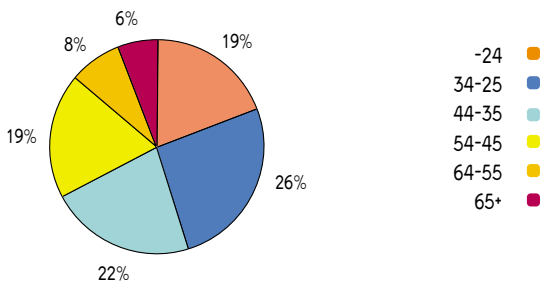
ב-1997 היה ל-54% ממשקי הבית כלי רכב אחד לפחות, ול-10% - שני כלי רכב או יותר.

כלי רכב ל-1,000 תושבים במדינות נבחרות, 1996



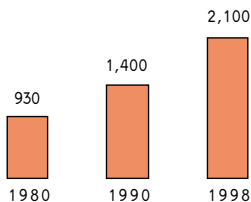
- בסוף 1998 היו בישראל כ-2.5 מיליון בעלי רישיונות נהיגה לרכב מנועי (נהגים). בשנת 1998 קיבלו רישיון נהיגה כ-105 אלף איש - תוספת של 4.8%, שהיא גדולה יותר משיעור גידול האוכלוסייה (2.5%).
- 78% מהנהגים מחזיקים ברישיון למעלה מחמש שנים, וכ-8% פחות משנתיים.
- מאז 1990 גדל מספר הנשים בעלות רישיון נהיגה ב-66% (גברים - 43%) וחלקן באוכלוסיית הנהגים גדל מ-34% ל-38%.

גיל הנהגים, 1998



בשנת 1998 נסע רכב פרטי בממוצע כ-17,000 ק"מ; משאית סולר - 44,700 ק"מ; משאית בנוזן - 25,000 ק"מ; מונית - 89,200 ק"מ; אוטובוס זעיר - 53,300 ק"מ; אוטובוס - 68,200 ק"מ; אופנוע - 8,400 ק"מ.

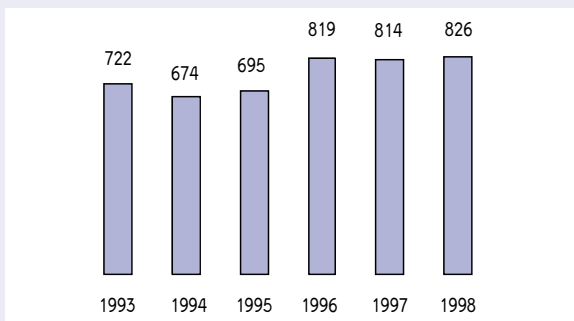
אלפי קילומטר נסיעה ל-1 ק"מ כביש



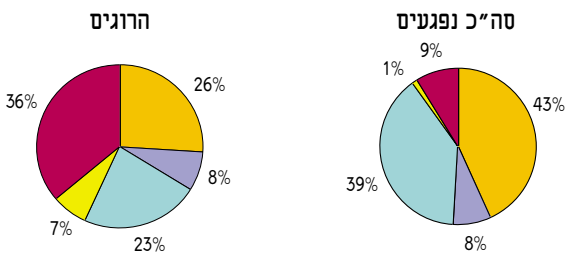


בשנת 1998 נרשמו על ידי משטרת ישראל 25 אלף תאונות דרכים עם נפגעים, שבהן נפגעו קרוב ל-50 אלף איש, מהם 548 הרוגים ו-3,374 פצועים קשה.

נפגעים בתאונות דרכים (שיעורים ל-100,000 תושבים)



נפגעים בתאונות דרכים, 1998

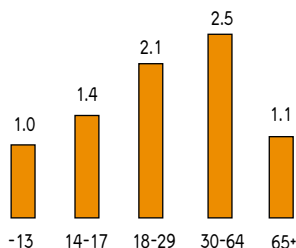


● נהג מכונית
 ● נהג אופנוע
 ● נוסע
 ● רוכב אופניים
 ● הולך רגל

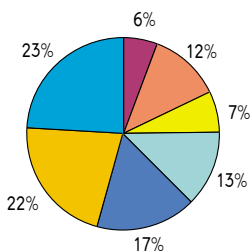
- מכלל התאונות, כ-76% אירעו בדרכים עירוניות, ומהן 48% אירעו בצמתים.
- בדרכים עירוניות 1% מהתאונות היו קטלניות ועוד כ-9% קשות; בדרכים לא-עירוניות כ-4% מהתאונות היו קטלניות, וכ-15% קשות.
- כשני שלישים מהתאונות אירעו בשעות היום.
- כשליש מבין הולכי הרגל שנפגעו בעת חציית כביש, נפגעו במעבר חצייה.

- תושבי ישראל, בני 8 ומעלה, נסעו ביום חול 1.9 נסיעות בממוצע.
- נשים נוסעות פחות מגברים - 1.7 נסיעות ליום לאישה ו-2.2 לגבר.
- אנשים שלרשותם עומד רכב מבצעים 2.3 נסיעות ליום, ומי שאין לרשותם רכב - רק 1.3 נסיעות.

ממוצע נסיעות ליום לפי גיל

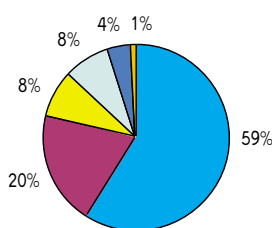


נסיעות לפי שעה



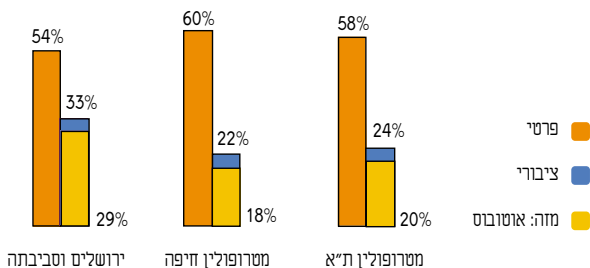
- 14.59-12.00 ●
- 17.59-15.00 ●
- 5.59-18.00 ●
- 6.59-6.00 ●
- 7.59-7.00 ●
- 8.59-8.00 ●
- 11.59-9.00 ●

נסיעות לפי סוג רכב

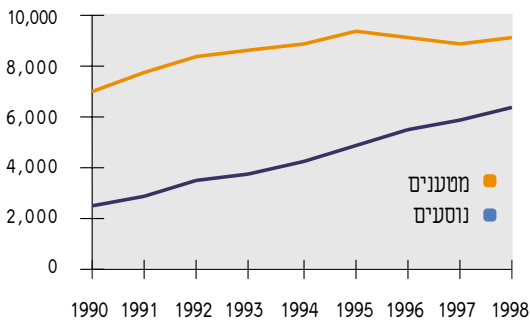


- פרטי
- אוטובוס
- הסעה מאורגנת
- משאית וטנדר
- מונית
- אופנוע

נסיעות בסוגי רכב נבחרים



נוסעים (אלפים) ומטענים (אלפי טון), 1998-1990



- מספר הטסים מישראל ואליה עלה מ-3.7 מיליון ב-1990 (מהם 17% בטיסות שכר) ל-7.9 מיליון ב-1998 (15% בטיסות שכר).
- מכלל המטוסים הנוחתים בישראל 41% הם מטוסים ישראליים.
- מתוך כ-3 מיליון ישראלים שיצאו לחו"ל ב-1998, 2.3 מיליון יצאו בדרך האוויר.
- 89% מהנוסעים בטיסות שכר ב-1998 הגיעו לנתב"ג, והשאר לאילת.

- כמות המטענים המובלת באוניות הוכפלה בתקופה 1998-1990.
- מתוך המטענים שנפרקו ונטענו בנמלי הארץ ב-1990 49% הובלו על ידי הספנות הישראלית, ואילו ב-1998 ירד חלקה של הספנות הישראלית בהובלה ל-13%.

לזכרו של גבי סופר, מנהל אגף בכיר תשתית-כלכלה, ובמשך שנים רבות ראש גף תחבורה, שדאג ליצירת מאגר עשיר של נתונים בתחום התחבורה.

לקבלת מידע נוסף:

הלשכה המרכזית לסטטיסטיקה
 ירושלים - טל': 02-6592035
 תל אביב - טל': 03-5615840
 חיפה - טל': 04-8645433
 באר שבע - טל': 07-6239663
אינטרנט: www.cbs.gov.il

לשירותכם מבחר פרסומים בנושא תחבורה, וביניהם:

- כלי רכב מנועיים - מצבה ליום 12 XII 1998
- תאונות דרכים עם נפגעים, 1998 - 2 חלקים
- מצבת הנהגים בישראל, 1998

