

עולמ"

מיזם התאומות: ביקור המשלחת מדנמרק

ב-27 בנובמבר יתקיים במשרדי משלחת הנציבות האירופית ברמת גן, תהליך בחירת הגוף האירופי שהצעתו היא המתאימה ביותר לענות על צורכי הלמ"ס, כפי שפורסמו בקול קורא למיזם התאומות (TWINNING).

לקראת בחירת הזוכה, התקיים ב-22 באוקטובר הליך מקביל ל"כנס ספקים", ומשלחת מהלשכה הסטטיסטית של דנמרק הגיעה להבהרות נוספות (fact finding mission). את היום פתח מר יואל פינקל, המשנה לסטטיסטית של הממשלה, בסקירה על המערכת הסטטיסטית הלאומית של ישראל, בנוכחותם של השגריר יוסף ליבנה ממשרד החוץ, ומר סבסטיאן לוריון ממשלחת הנציבות האירופית לישראל. אנשי הלמ"ס ונציגי בנק ישראל ענו על שאלות המשלחת הדנית והמידע שהועבר נשלח לכל המדינות והגופים באיחוד הרשאים להציע עצמם למיזם תאומות.

היצע וביקוש עבודה - שילוב מידע ייחודי לישראל

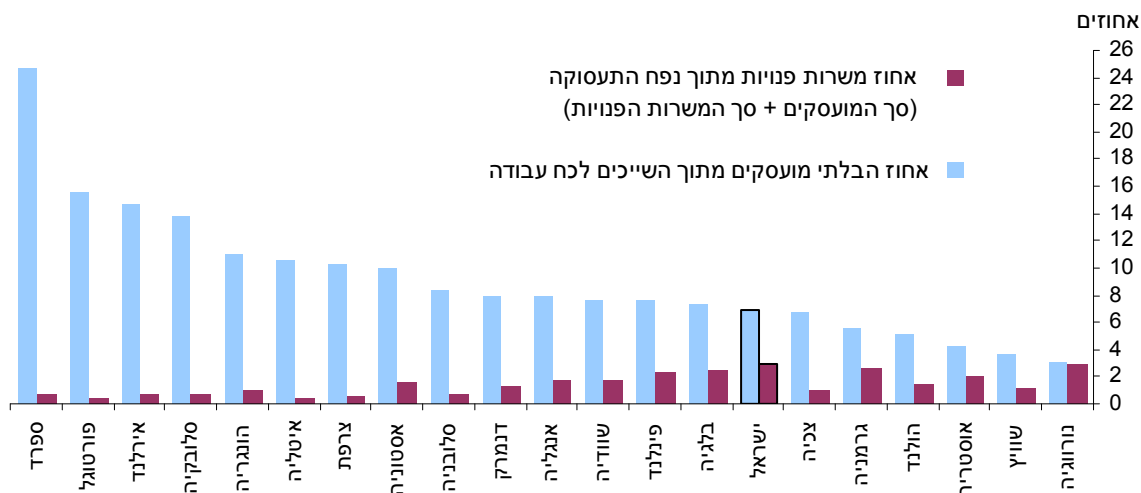
שילוב מאפייני היצע וביקוש לעבודה, ומידע על מגמות בעסקים וציפיות צרכנים, מציג תמונה כוללת ומקיפה על שוק העבודה בישראל. תמונה זו התאפשרה זה לא מכבר באמצעות סקרים חדשים שהלמ"ס החלה לערוך בשנים האחרונות.

סקר כוח אדם שהלשכה עורכת מאז 1954, אוסף ממשקי הבית מידע מפורט על בלתי מועסקים לפי משלח היד האחרון שהועסקו בו, ומאפשר לבחון את היצע העבודה במשק. סקר משרות פנויות שהלשכה החלה בביצועו בשנת 2009, אוסף ממקומות התעסוקה מידע מפורט על המשרות הפנויות לפי ענף כלכלי ומשלח יד. פירוט זה ייחודי למדינת ישראל והוא מאפשר לבחון לעומק את הביקוש לעובדים.








שילוב המידע משני סקרים אלו מספק אומדן לפערים בין ההיצע לבין הביקוש במשק הישראלי בכלל ובמשלחי יד בפרט, שילוב שאינו קיים היום במדינות אחרות. כך ברבע השני של שנת 2012 היחס בין ההיצע לביקוש של מהנדסי מחשבים היה 0.5, כלומר, לכל שתי משרות פנויות יש מחפש עבודה מתאים אחד (קיים מחסור במהנדסי מחשב). לעומת זאת היחס בין ההיצע לביקוש של עובדי מזכירות היה 12.9. כלומר, יש כמעט 13 בלתי מועסקים שזהו משלח ידם על כל משרה פנויה.

בנוסף בחודש דצמבר 2010, החלה הלמ"ס לערוך סקר שוטף חדש - סקר מגמות בעסקים, האוסף מידע איכותני (לא כמותי) ממנהלי החברות על מצבה הכלכלי של החברה בזמן הסקר, על מצבה בשלושת החודשים הקודמים ועל הציפיות לשינויים בשלושת החודשים הבאים. המידע מהסקר מפולח לפי ענפי כלכלה והוא משקף את הציפיות של המנהלים לשינויים בשוק העבודה. הערכת המגמות מאפשרת לצפות התפתחויות ושינויים בשוק העבודה, ולכן גם את היקף ומאפייני המשרות שעשויות להיווצר או להתבטל. נתוני השנתיים האחרונות מורים על צפי אופטימי יותר מזה שמתרחש בפועל.

להלן גרף המתאר את שיעור המשרות הפנויות ואת אחוז הבלתי מועסקים ברבעון השני של שנת 2012, במדינות נבחרות (מקור: OECD).



קישורים לאתרי הארגונים הבין-לאומיים

-  **OECD** - Organization for Economic Co-operation and Development
-  **EU** - European Union
-  **MEDSTAT**
-  **UNSD** - United Nations Statistics Division
-  **UNECE** - United Nations Economic Commission for Europe
-  **IMF** - International Monetary Fund
-  **The World Bank**
-  **ILO** - International Labor Organization

הרחבת סקרי הלמ"ס לעמידה בתקנים בין-לאומיים

הלשכה המרכזית לסטטיסטיקה עורכת סקרים רבים ומגוונים במסגרת מילוי תפקידה כמובילת המערכת הסטטיסטית הלאומית של ישראל, וכחלק מהקהילה הסטטיסטית הבין-לאומית. בשנים האחרונות חל גידול במספר הסקרים וחלו שינויים בהיקפם, באופיים ובתדירות עריכתם. תהליך זה בא לענות על צרכי המשתמשים, כמו גם לעמוד בתקנים הבין-לאומיים להפקת סטטיסטיקה רשמית.

הלמ"ס עורכת כ-100 סקרים שונים בנושאים מגוונים המתייחסים למצב החברה, המשק והכלכלה.

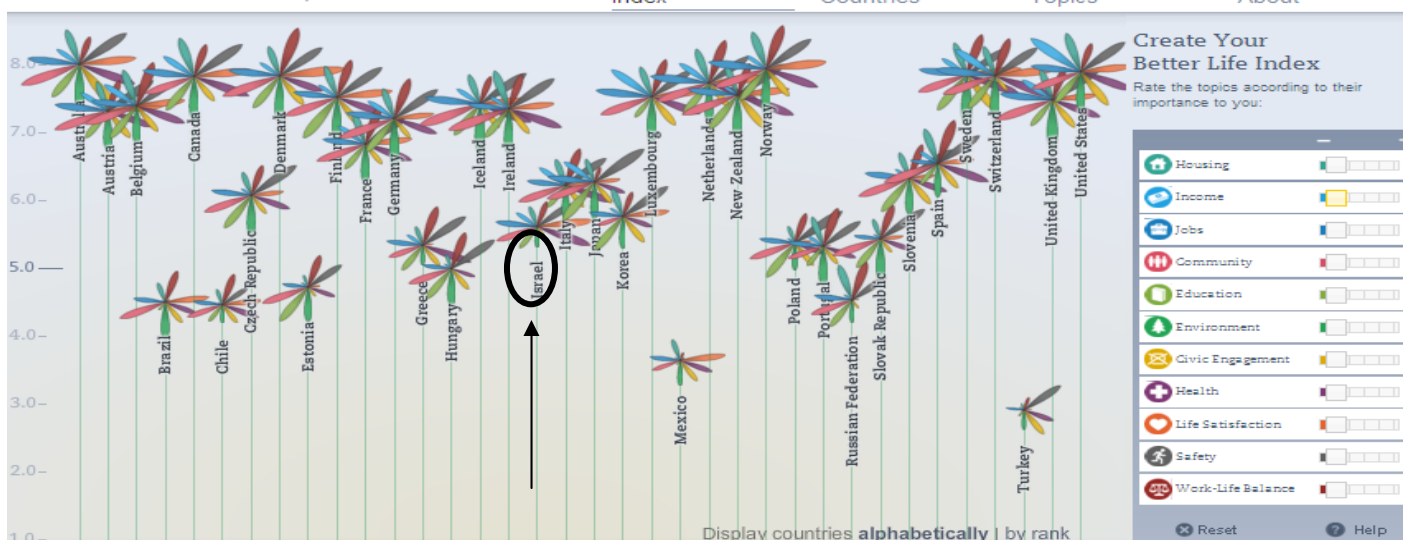
כ-70 אחוז מהסקרים הם סקרי עסקים בהם נחקרים מפעלים, חברות, בתי ספר, אוניברסיטאות ועוד. כך לדוגמה סקר מחקר ופיתוח בבתי חולים שממפה את פעולות מחקר ופיתוח בבתי חולים ומאפשר לשפר את אומדני ההוצאה הלאומית למחקר ופיתוח בתחום הבריאות, סקר מדדי תעשייה שמודד שינויים בתפוקות התעשייה בין חודש לחודש, וסקר שירותי אירוח שמודד את הפעילות במלונות, בחדרי אירוח כפרי ובאכסניות נוער, במונחי מספר אורחים, משך שהות, הוצאות על אירוח וכד'.

כ-25 אחוז מהסקרים הם סקרי משקי בית ומשפחות וסקרי נפשות. ביניהם שלושה סקרים מרכזיים שוטפים: סקר כח אדם, הסקר החברתי וסקר הוצאות משק הבית. סקר כח אדם הוא מקור מידע חברתי-כלכלי המאפשר לעקוב אחר התפתחות שוק העבודה בישראל, גודלו ותכונותיו, היקף האבטלה ועוד. הסקר החברתי משלב מידע אובייקטיבי על תנאי החיים של האוכלוסייה בישראל ועל הערכת מצב סובייקטיבית. סקר הוצאות משק הבית מהווה בסיס להרכבת סל התצרוכת במדד המחירים לצרכן, ומשמש למדידת התמ"ג ולחישוב העוני והאי-שוויון במשק. אף שסקרי משקי בית ומשפחות וסקרי נפשות, מהווים רק רבע מסקרי הלמ"ס, מועסקים בהם כ-70% מהסקרים, וזאת משום היקפם ומורכבותם של סקרים אלו.

שאר הסקרים נערכים על ישויות אחרות כמו רשויות מוניציפאליות, בניינים וקטעי דרך. למשל סקר ספירות תנועה שאומד את עומסי התנועה בקטעי דרך שאינם עירוניים, או סקר עבודות הנדסה אזרחית שמודד את היקף עבודות סלילת הכבישים ואת עבודות הנחת צינורות מים, ביוב ותיעול ברשויות המקומיות. כך גם סקר שאוסף מידע על כמויות פסולת הנאספת על ידי הרשויות המקומיות בישראל, וסקר בנייה שבדק את ביצועי ענף הבנייה בתקופה נתונה וסקר מכירת דירות חדשות שבעזרתם ניתן לאפיין את שוק הנדל"ן בארץ.

רואים עולם - BETTER LIFE INDEX

גורמים שונים משפיעים על רווחתו של אדם. כיוון שכך, בנה ארגון ה-OECD מדד משולב המבוסס על 11 תחומי חיים כמו השכלה, דיור, הכנסה ואיכות סביבה, כאשר כל תחום חיים מכיל קבוצת מאפיינים ייחודיים. למטרות הפשטה והמחשה, הכין הארגון כלי תצוגה אינטרקטיבי, המשמש לאפיון מדינות ה-OECD, בתחומי חיים שונים, ביחס למדינות OECD אחרות. הכלי גמיש ומאפשר לקבוע את החשיבות המיוחסת לתחום חיים זה או אחר, ובהתאם לכך לחשב מדד מותאם מטרה ונסיבות חיים. <http://www.oecdbetterlifeindex.org/>



לשאלות ולתגובות ניתן לפנות אל סיגלית מזא"ה: sigalit@cbs.gov.il

קישורים לאתרי הארגונים הבין-לאומיים



WHO - World Health Organization



UNESCO - United Nations Educational, Scientific and Cultural Organization



FAO - Food and Agriculture Organization



ITU - International Telecommunication Union

קישורים נוספים

[ישראל ב-OECD](#)

עלונים קודמים

- [עלון מספר 1](#)
- [עלון מספר 2](#)
- [עלון מספר 3](#)