



הלשכה המרכזית לסטטיסטיקה
Central Bureau of Statistics
دائرة الإحصاء المركزية

איך החיים? תמונת המצב של אוכלוסיית ישראל על פי מדדי איכות חיים, 2021

עדי בשור, מרכזת מדדי איכות חיים



כנס מדדי איכות חיים בישראל

רקע לדוח מדדי איכות חיים

בריאות



ביטחון אישי



איכות התעסוקה



מעורבות אזרחית
וממשלתית



חינוך, השכלה
וכישורים



דיור ותשתיות



רמת חיים
חומרית



רווחה אישית
וחברתית



סביבה



טכנולוגיות המידע



פנאי, תרבות
וקהילה



רקע לדוח מדדי איכות חיים

הוספת שישה
מדדים חדשים
פרסום דוח
שמיני- 86
מדדים ב-11
תחומים

פרסום לראשונה:
*פערים מגדריים
*פערים בין יהודים
לערבים
*פילוח לפי
מחוזות

החלטת ממשלה
למדידה ב- 11
תחומים

2022

2021

2020

2016

2015

פרסום 80
מדדים ב- 11
תחומים

פרסום ראשון-
45 מדדים
ב- 9 תחומים

ביחס לשנת הבסיס (2002)

48 מדדים (שיפור) ↑

10 מדדים (הרעה) ↓

ביחס לשנה קודמת

30 מדדים (שיפור) ↑

23 מדדים (הרעה) ↓

23 ללא שינוי —

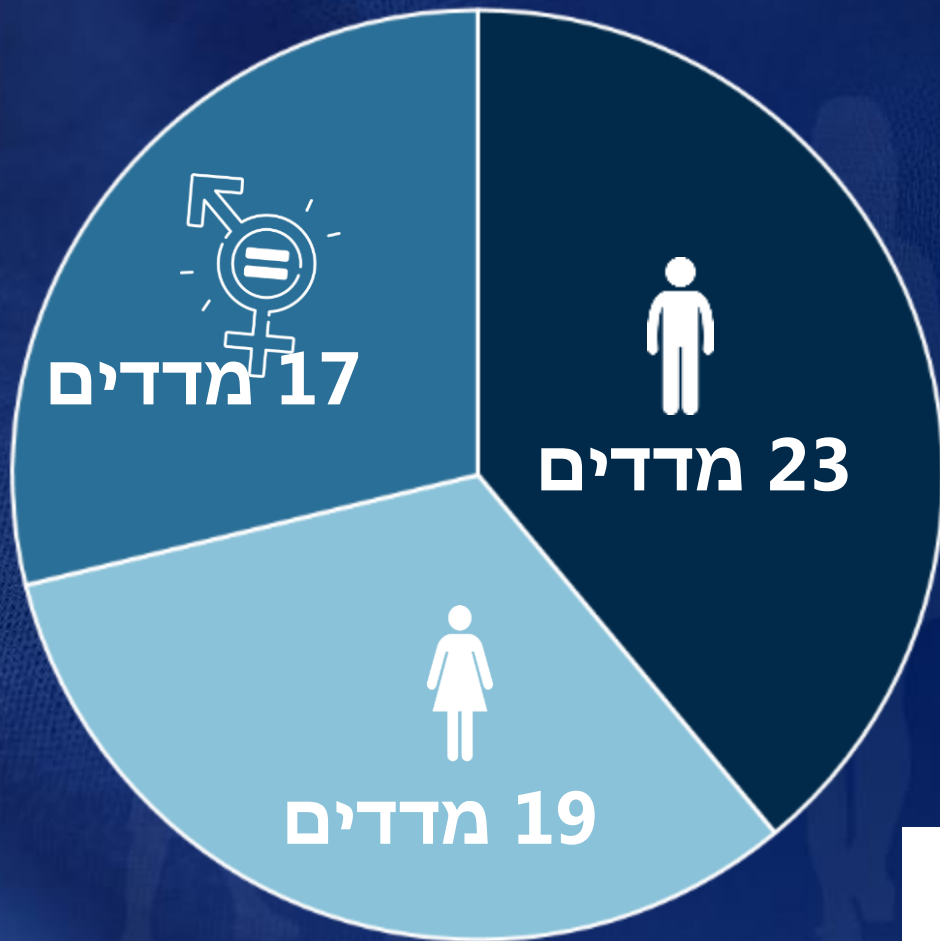
מדדים נבחרים – מבט על

2019	2020	2021	המדדים	שם התחום
61.1%	59.1%	58.7% - הנמוך ביותר מאז 2012	שיעור התעסוקה	איכות התעסוקה
17.4%	20.3%	30.7% - הגבוה ביותר מאז 2011	שיעור אבטלה ממושכת	
28.5%	27.9%	30.5% - הגבוה ביותר מאז 2018	רעש חיצוני שמפריע בדירה	סביבה
4.0	3.3	3.9	הרוגים בת.ד (שיעור ל100 אלף תושבים)	ביטחון אישי
26.7	22.7	26.5	פצועים קשה בת.ד (שיעור ל100 אלף תושבים)	
61.4%	68.8%	63.3%	איזון בין עבודה לתחומי חיים אחרים	פנאי תרבות וקהילה
55.8%	53.1%	57.6%	ציפיות ביחס לעתיד	רווחה אישית וחברתית
136.3	131.7	139.8	הכנסה ריאלית לאומית פנויה לנפש (בנקודות)	רמת חיים חומרית
135.6	125.8	135.7	צריכה אינדיווידואלית למעשה לנפש (בנקודות)	

ניתוח הפערים



פערים לפי מגדר

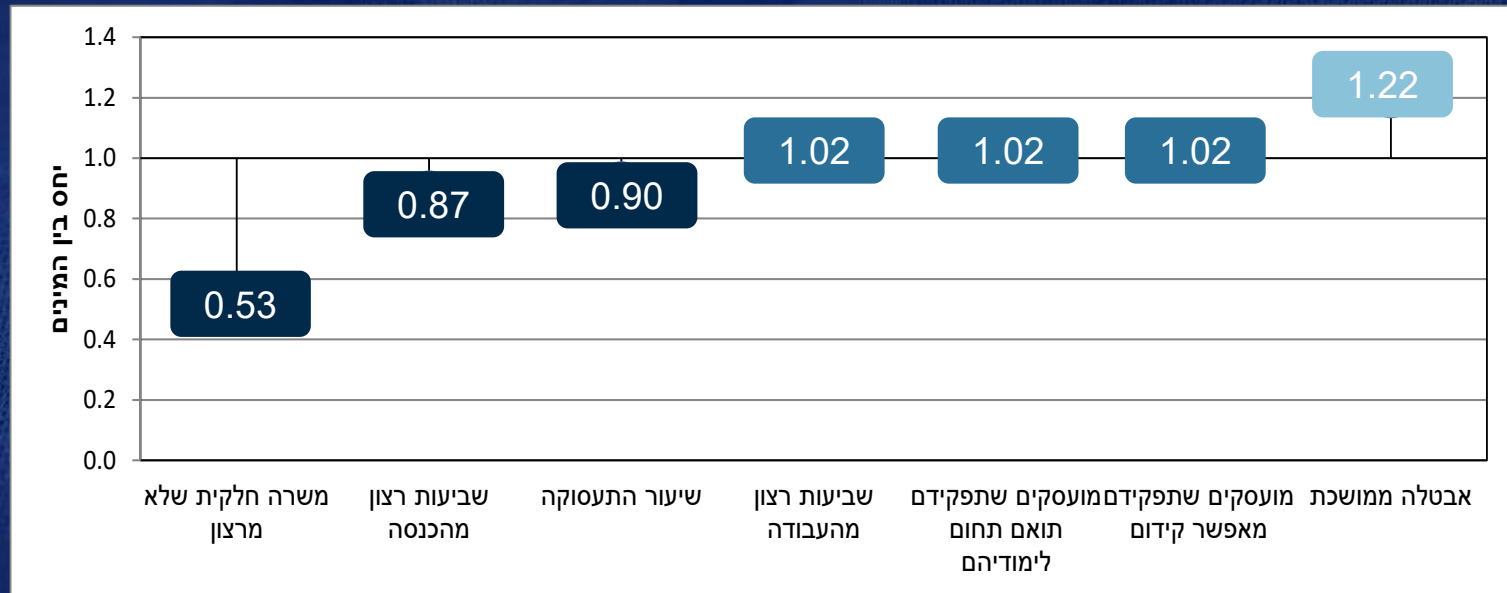


פער לטובת הנשים (גבוה מ-1.03)
פער לטובת הגברים (נמוך מ-0.97)
שוויון בין המינים (בין 0.97 ל-1.03)

פערים לפי מגדר- מדדים נבחרים


2021	המדדים
0.87	מועסקים המרוצים מההכנסה
1.22	שיעור האבטלה הממושכת
0.29	שיעור היפגעות מהטרדה מינית
3.65	הרוגים בתאונות דרכים
2.62	פצועים קשה בתאונות דרכים
0.88	אמון בממשלה
0.92	אמון במערכת המשפט
0.92	יכולת להשפיע על מדיניות הממשלה

פערים בין גברים לנשים בתחום איכות התעסוקה, 2021



פער לטובת הנשים (גבוה מ-1.03)
פער לטובת הגברים (נמוך מ-0.97)
שוויון בין המינים (בין 0.97 ל-1.03)

פערים לפי קבוצת אוכלוסייה



פער לטובת הערבים (גבוה מ-1.03)
פער לטובת היהודים (נמוך מ-0.97)
שוויון בין הקבוצות (בין 0.97 ל-1.03)

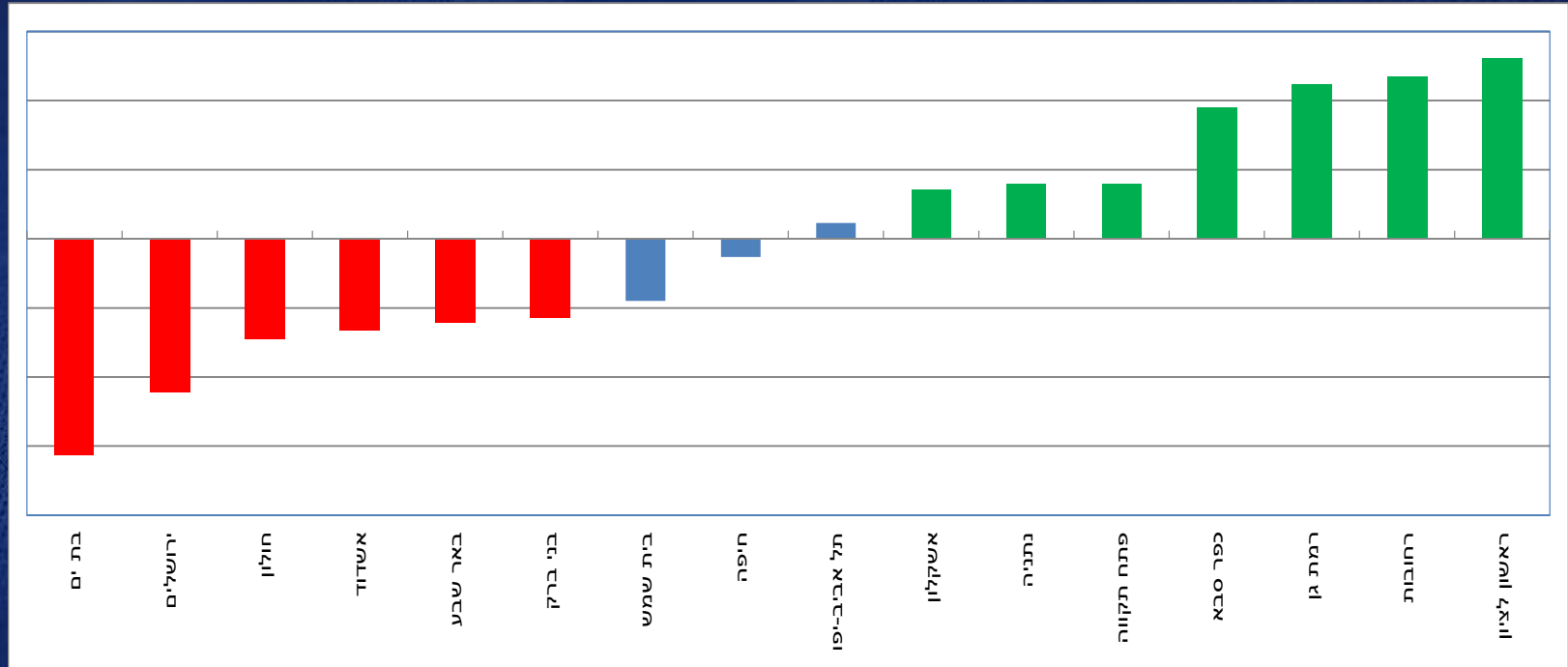
פערים לפי קבוצת אוכלוסייה- מדדים נבחרים

2021	המדדים
0.63	שיעור התעסוקה
1.2	שיעור האבטלה הממושכת
0.93	אמון במערכת המשפט
0.75	אמון בממשלה
0.85	ציפיות ביחס לעתיד
0.96	תחושת יכולת להתמודד עם בעיות
0.73	שביעות רצון מהמצב הכלכלי



מדדי איכות חיים אזוריים

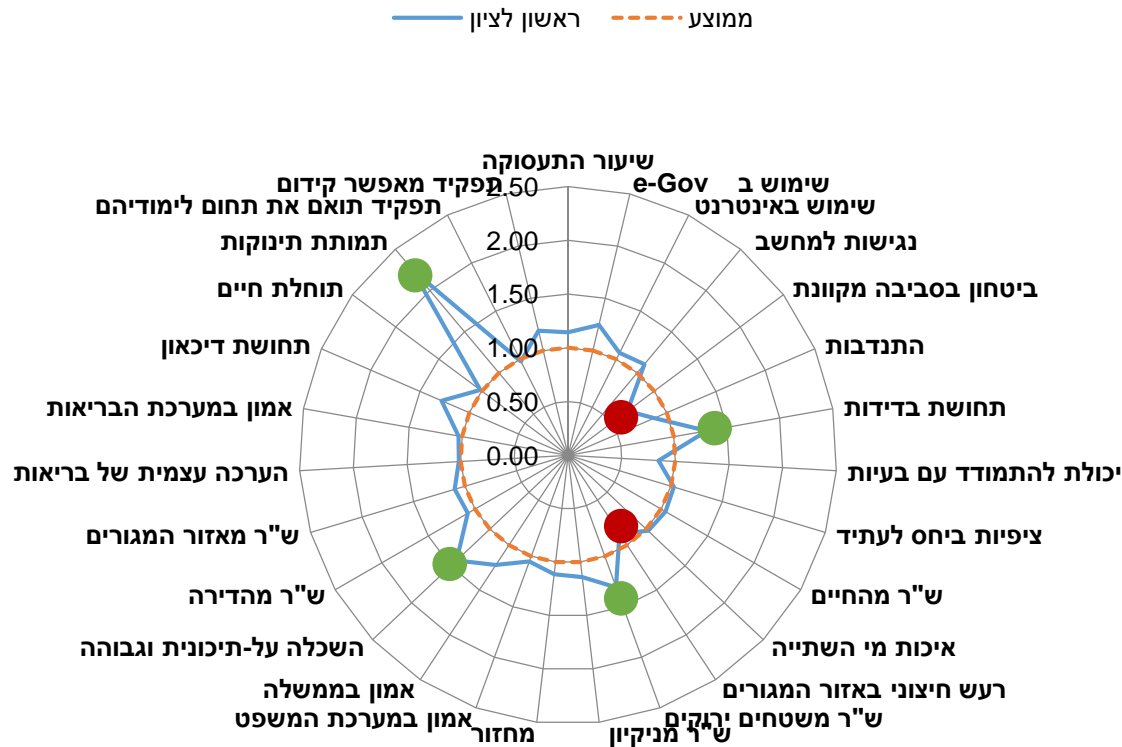
מדדי איכות חיים בערים הגדולות



ערים עם ציון כולל גבוה במדדי איכות חיים
ערים עם ציון כולל בינוני במדדי איכות חיים
ערים עם ציון כולל נמוך במדדי איכות חיים



ראשון לציון – מדדים נבחרים



The background of the slide features a dark blue, textured surface. In the center, there are white silhouettes of a family consisting of a man, a woman, and a child, all holding hands and walking towards the right. A dog is also silhouetted, walking alongside the child. The overall mood is warm and familial.

תודה רבה על ההקשבה 😊