



הלשכה המרכזית לסטטיסטיקה
Central Bureau of Statistics
دائرة الإحصاء المركزية

כנס מדדי איכות חיים
טוב לחיות פה?
תמונת מצב בערים הגדולות

מוריאל שפיר
תחום מדדי איכות חיים
ופרסומים רוחביים

25.12.2019

תחומים של מדדי איכות חיים

איכות
התעסוקה

ביטחון אישי

בריאות

דיור ותשתיות

חינוך השכלה
וכישורים

מעורבות
אזרחית

סביבה

רווחה אישית
וחברתית

רמת חיים
חומרית

פנאי, תרבות
וקהילה


טכנולוגיות
המידע

קצת מתודולוגיה

- **מטרה:** דירוג ערים ל-3 קבוצות לפי ציון כולל במדדי איכות חיים.
- **נתונים:** 37 מדדי איכות חיים משותפים ל-14 ערים גדולות.
- הרצת סטנדרטיזציה בעזרת SAS.
- חישוב ממוצע לכל תחום וממוצע כללי (משקל שווה בין כל המדדים).
- הרצת תוכנית Clusters בעזרת SAS לקבלת 3 קבוצות של ערים.
- הקבוצות מאופיינות ע"י מדדים עם:
 - שונות גבוהה בין הקבוצות
 - שונות נמוכה בתוך הקבוצות

דרוג 14 הערים הגדולות*

ל-3 קבוצות, לפי מצבן ב- 37 מדדי איכות חיים:



*מעל 100,000 תושבים, לא כולל בית שמש וכפר סבא, נתוני 2018

הערים המובילות בתחומים השונים




איכות התעסוקה



הלשכה המרכזית לסטטיסטיקה
Central Bureau of Statistics
دائرة الإحصاء المركزية

פיזור ערים לפי מדדי איכות התעסוקה

תל אביב-יפו





איכות התעסוקה



רמת גן

שיעור מועסקים
במשרה חלקית שלא מרצון
נמוך

0.8%

תל אביב

שיעור תעסוקה גבוה

71.8%

רחובות

הכנסה חציונית ברוטו מעבודה
למשק בית גבוהה

₪ 21,875

כפר סבא 25,097 ₪

איכות התעסוקה



בני ברק

שביעות רצון מעבודה
גבוהה

91%

באר שבע


מספר גבוה של מועסקים המרוצים
מההכנסה

62%

ביטחון אישי



פיזור ערים לפי מדדי ביטחון אישי





רחובות

- הרוגים בתאונות דרכים
- הולכי רגל הרוגים בתאונות דרכים

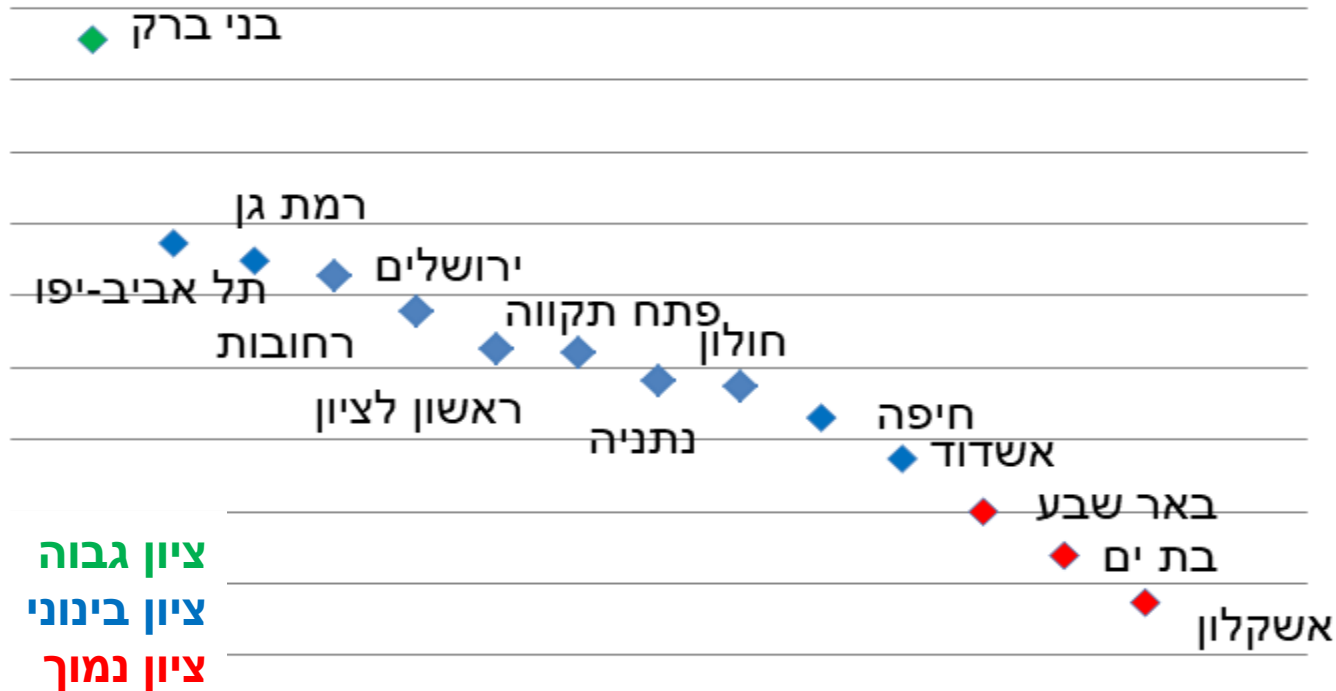


גם בבת ים לא נהרגו הולכי רגל בתאונות דרכים

בריאות



פיזור ערים לפי מדדי בריאות



בריאות



רמת גן

84.5 שנים

כפר סבא 84.5 שנים

תוחלת חיים
גבוהה

בת ים

0.9

ל-1,000 לידות חי

תמותת תינוקות
נמוכה





בריאות בני ברק



264.1

גברים

שיעור מקרים חדשים של סרטן
ל-100,000 נפשות

280.3

נשים

נמוך

11%

כיתה א

עודף משקל

23%

כיתה ז

נמוך

94%

אמון במערכת הבריאות
גבוה


94%

הערכה עצמית של בריאות
גבוהה

דיור ותשתיות



פיזור ערים לפי מדדי דיור ותשתיות



דיור ותשתיות



נתניה ובאר שבע

מספר משקי בית המוציאים על דיור
30% או יותר מסך הכנסה כספית נטו
נמוך

24%

רמת גן וחיפה

צפיפות דיור נמוכה

0.72

נפשות לחדר



דיור ותשתיות



בני ברק וראשון לציון

שביעות רצון מהדירה
גבוהה

90%

כפר סבא 95%




תל אביב-יפו

שביעות רצון מאזור המגורים
גבוהה

91%

כפר סבא 96%

דיור ותשתיות



בתים

שביעות רצון מהתחבורה ציבורית
באזור המגורים
גבוהה

56%

באר שבע

משך הגעה לעבודה פחות מפריע

36%

חינוך, השכלה וכישורים



פיזור ערים לפי מדדי חינוך, השכלה וכישורים

תל אביב-יפו



חינוך



תל אביב-יפו

אחוז בני 30 בעלי השכלה
על-תיכונית והשכלה גבוהה
גבוה

81.1%

תל אביב-יפו ורמת גן

שיעור הזכאות לבגרות בקרב בני 26
גבוה

60.4%


כפר סבא 65.2%



מעורבות אזרחית וממשל



פיזור ערים לפי מדדי מעורבות אזרחית וממשל



מעורבות אזרחית וממשל



תל אביב-יפו


אמון במערכת המשפט
גבוה

70%

חולון

אמון בממשלה
גבוה

60%



בני ברק

שיעור ההצבעה בבחירות לכנסת ה-21

77.2%

סביבה

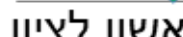


פיזור ערים לפי מדדי סביבה

רמת גן



ראשון לציון



תל אביב-יפו



נתניה



חיפה



אשדוד



חולון



פתח תקווה



באר שבע

ירושלים



אשקלון



רחובות



בני ברק



בת ים



ציון גבוה

ציון בינוני

ציון נמוך

סביבה



רמת גן

שביעות רצון מפארקים
ומשטחים ירוקים
גבוהה

74%

ירושלים

אחוז פסולת ממוחזרת
גבוה

43%

כפר סבא 47%



סביבה



ראשון לציון

שביעות רצון מהניקיון
באזור המגורים
גבוהה

65%

כפר סבא 77%

פתח תקווה

רעש חיצוני המפריע בדירה
נמוך

30%




רווחה אישית וחברתית



הלשכה המרכזית לסטטיסטיקה
Central Bureau of Statistics
دائرة الإحصاء المركزية

פיזור ערים לפי מדדי רווחה אישית



רווחה אישית וחברתית



רחובות ובני ברק

שביעות רצון מהחיים
גבוהה

95%
בית שמש 96%

ירושלים

אחוז האופטימיים
ביחס לעתיד
גבוה

67%



רווחה אישית וחברתית



תל אביב-יפו

תחושת הערכה
מבני המשפחה
גבוהה

88%

רחובות

תחושת יכולת להתמודד
עם בעיות גבוהה

84%

פתח תקווה

אמון בזולת
גבוה

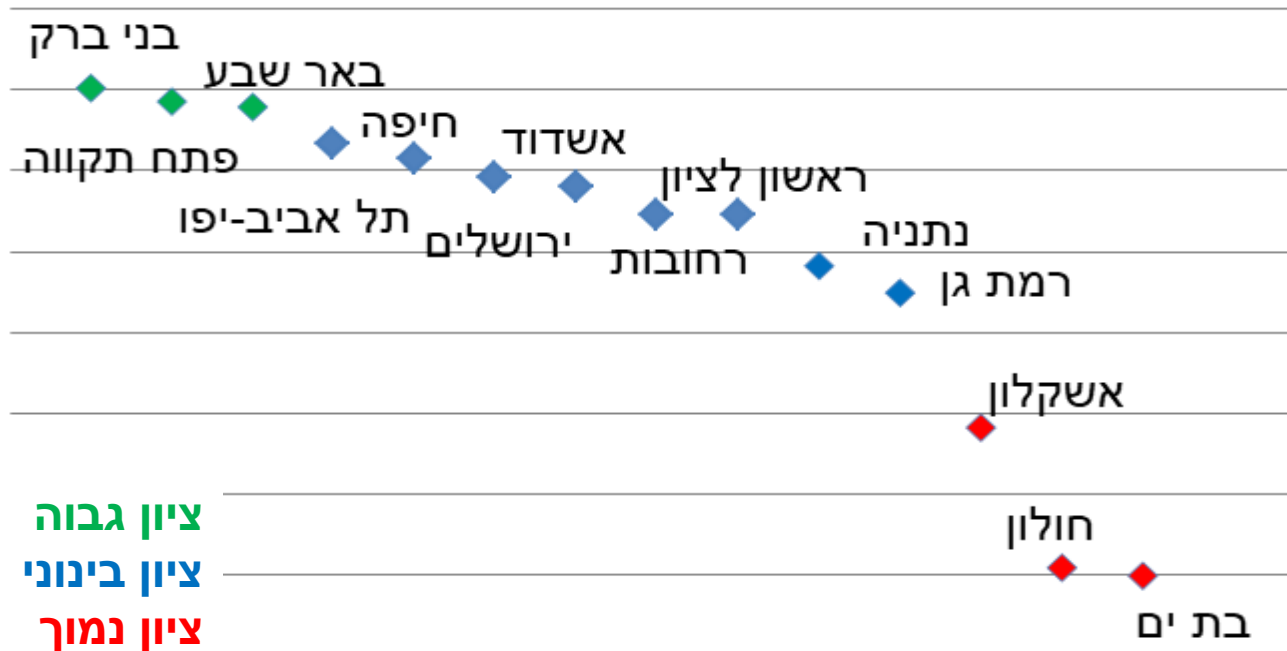
48%



רמת חיים חומרית



פיזור ערים לפי מדדי רמת חיים חומרית



רמת חיים חומרית



בני ברק

שביעות רצון מהמצב הכלכלי
גבוהה

66%

כפר סבא 94%



פנאי, תרבות וקהילה



פיזור ערים לפי מדדי פנאי, תרבות וקהילה

תל אביב-יפו

ירושלים

בני ברק

רמת גן

בת ים

פתח תקווה

נתניה

רחובות

ראשון לציון

באר שבע

אשדוד

חיפה

אשקלון

חולון

ציון גבוה

ציון בינוני

ציון נמוך

פנאי, תרבות וקהילה



תל אביב-יפו וירושלים


שביעות רצון מהאיזון
בין העבודה לתחומי חיים אחרים
גבוהה

64%

טכנולוגיות המידע



פיזור ערים לפי מדדי טכנולוגיות המידע



טכנולוגיות המידע




ראשון לציון

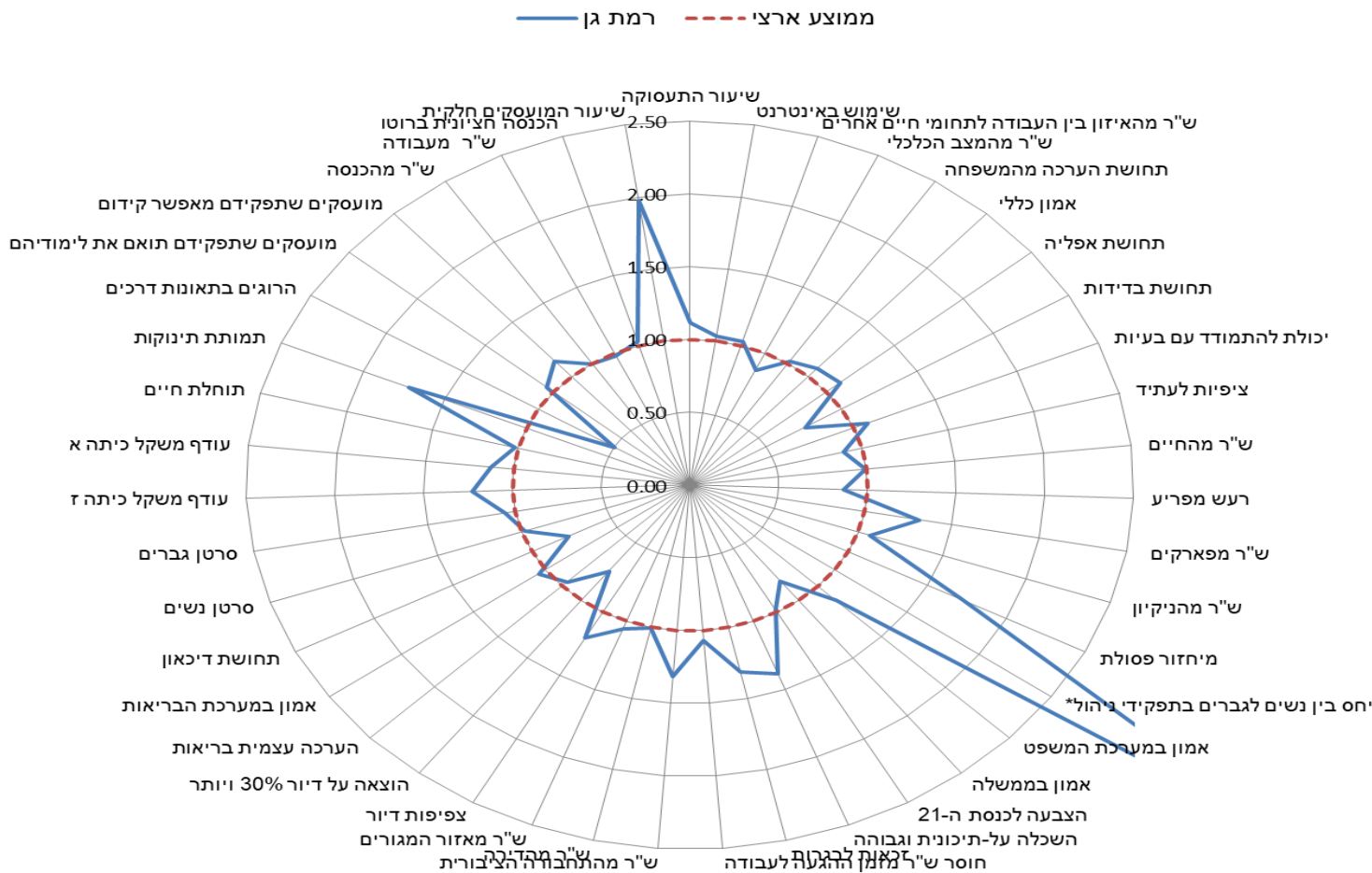
שימוש באינטרנט
גבוה

92%



מצב העיר ביחס לממוצע הארצי

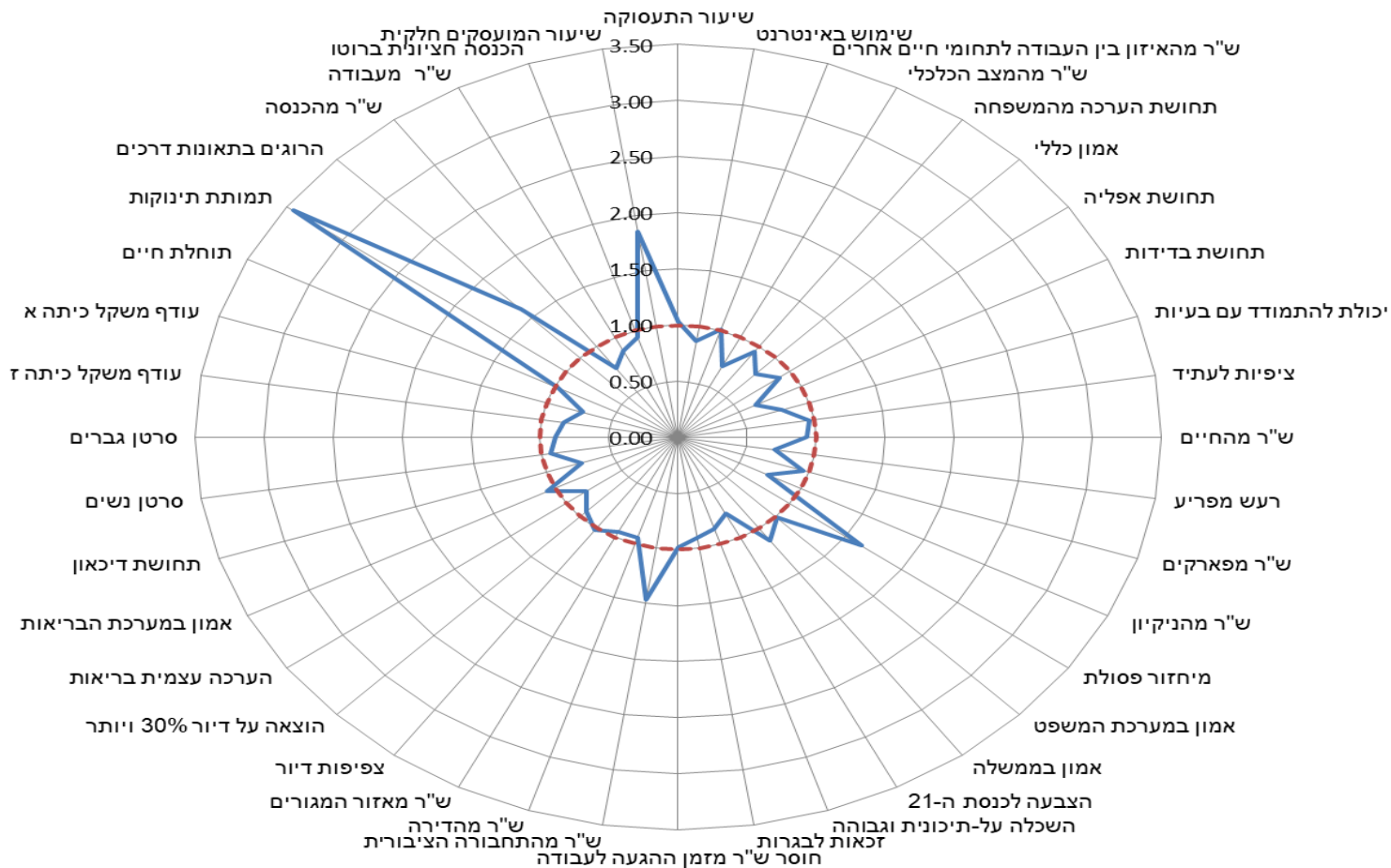




יחס בין נשים לגברים בתפקידי ניהול: 4.12



— בת ים - - - - ממוצע ארצי



תודה!



הלשכה המרכזית לסטטיסטיקה
Central Bureau of Statistics
دائرة الإحصاء المركزية