



פערים בין יהודים לערבים

2021-2020

נתונים מתוך דוח פני החברה מס' 14



הלשכה המרכזית לסטטיסטיקה
Central Bureau of Statistics
دائرة الإحصاء المركزية

על הדוח

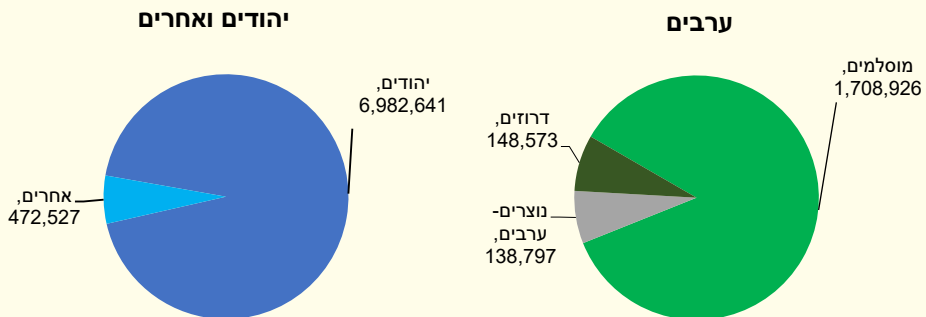
דוח פני החברה בישראל הנוכחי הוא הארבעה עשר בסדרת הדוחות של הלשכה המרכזית לסטטיסטיקה (הלמ"ס) המציגה היבטים חברתיים של האוכלוסייה בישראל.

השנה התמקד הדוח בפערים בין יהודים לערבים. הדוח מנתח את המאפיינים החברתיים-כלכליים של אוכלוסיית הערבים ואוכלוסיית היהודים והאחרים בישראל בשנים 2020-2021, מציג את ההבדלים והפערים בין קבוצות באוכלוסייה. בעלון זה מוצגים נתונים נבחרים מתוך הדוח. את הדוח המלא אפשר למצוא באתר האינטרנט של הלמ"ס. פרסומו התאפשר הודות לעובדי היחידות הנושאות בלמ"ס שעיבדו ושניתחו את הנתונים.

אוכלוסייה

- בסוף שנת 2021 מנתה אוכלוסיית ישראל כ-9.453 מיליון תושבים, מהם 7.455 מיליון יהודים ואחרים (79.0%) ו-1.998 מיליון ערבים (21.1%).
- הערבים בישראל נחלקים לשלוש קבוצות דת עיקריות - מוסלמים (85.5%), דרוזים (7.4%) ונוצרים-ערבים (6.9%).
- אוכלוסיית היהודים והאחרים מורכבת בעיקר מיהודים (93.7%), ומיעוטה (6.3%) - מקבוצת האחרים (נוצרים-לא-ערבים, בני דתות אחרות ואנשים שלא סווגו במרשם האוכלוסין לפי דת).

1 ערבים* לפי דת, ויהודים ואחרים, 2021



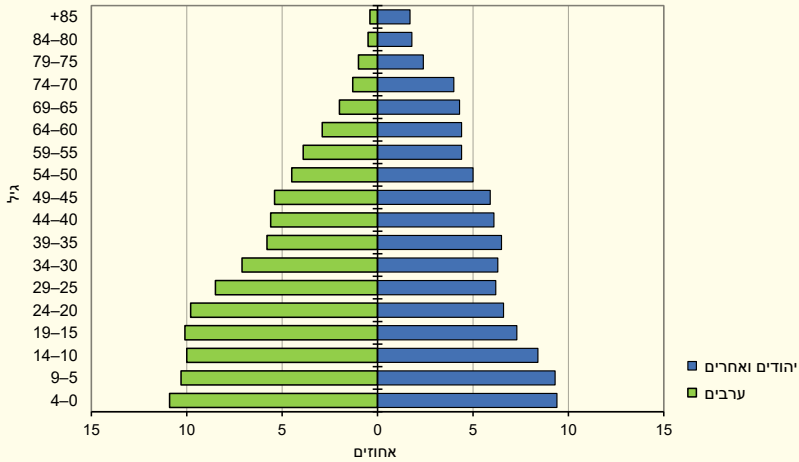
* הנתונים אינם כוללים את הלבנונים שלא סווגו לפי דת במרשם האוכלוסין (1.5 אלף בסוף 2021).

- בין שנת 2020 לשנת 2021 גדלה אוכלוסיית ישראל ב-163.2 אלף תושבים (גידול של 1.8%): ב-122.7 אלף יהודים ואחרים (גידול של 1.7%) וב-40.5 אלף ערבים (גידול של 2.1%).
- באוכלוסיית היהודים והאחרים 78.3% מהגידול נבע מריבוי טבעי, ו-22.7% נבעו מהגירה בין-לאומית.
- אצל הערבים 91.2% מהגידול נבע מריבוי טבעי, ו-6.0% נבעו מהגירה בין-לאומית. המרכיב המרכזי במאזן ההגירה הבין-לאומית בקרב הערבים היה איחוד משפחות (92.1%). משנת 1990 נוספו לערבים כ-20.5 אלף איש מאיחוד משפחות, שהם 1.7% מסך הגידול של הערבים בתקופה זו.

קבוצות גיל

- חלקם של צעירים בני 0-19 מכלל הערבים ירד מ-51.8% ב-1995 ל-41.3% ב-2021. לעומת זאת, בקרב היהודים והאחרים הירידה הייתה קלה יותר - מ-35.6% ב-1995 ל-34.4% ב-2021.
- לעומת זאת, בחלקם של בני 60 ומעלה חלה עלייה: בקרב הערבים - מ-4.5% ב-1995 ל-8.2% ב-2021 (כמעט פי 2), ובקרב היהודים והאחרים - מ-15.0% ב-1995 ל-18.6% ב-2021.

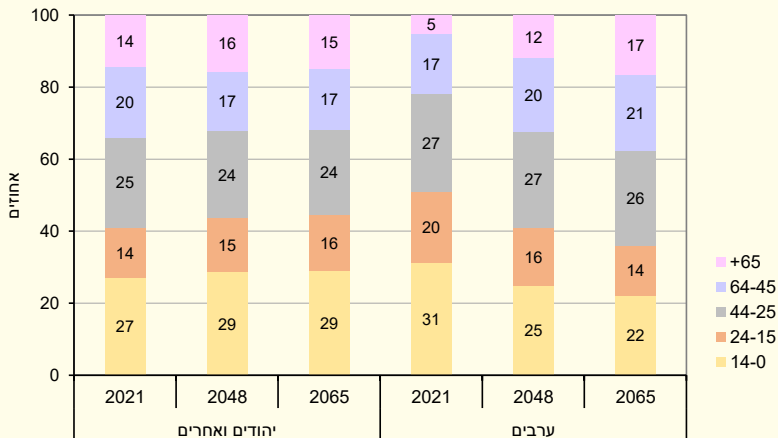
2 כלל האוכלוסייה לפי קבוצת אוכלוסייה וגיל, 2021



תחזיות אוכלוסייה¹

- ב-2048, מאה שנה מקום המדינה, אוכלוסיית ישראל צפויה להגיע לכ-15.16 מיליון נפש (גידול של 60.3% לעומת סוף 2021), מתוכם כ-12 מיליון יהודים ואחרים (גידול של 61.1%) וכ-3.15 מיליון ערבים (גידול של 57.7%).
- אחוז הערבים באוכלוסייה אינו צפוי להשתנות באופן משמעותי (20.8% ב-2048 לעומת 21.1% בסוף 2021). בשנת 2065 חלקם של הערבים צפוי לרדת ל-19.3%.
- חלקם של בני 0-24 בקרב הערבים צפוי לרדת מ-51.1% בסוף 2021 ל-41.0% ב-2048 ול-36.1% ב-2065, ואילו חלקם של בני 65 ומעלה צפוי לעלות מ-5.3% בסוף 2021 ל-11.8% ב-2048 ול-16.6% ב-2065.

3 אוכלוסיית היהודים והאחרים ו-אוכלוסיית הערבים, לפי גיל בסוף 2021 ותחזיות לשנים 2048 ו-2065 (חלופה בינונית)

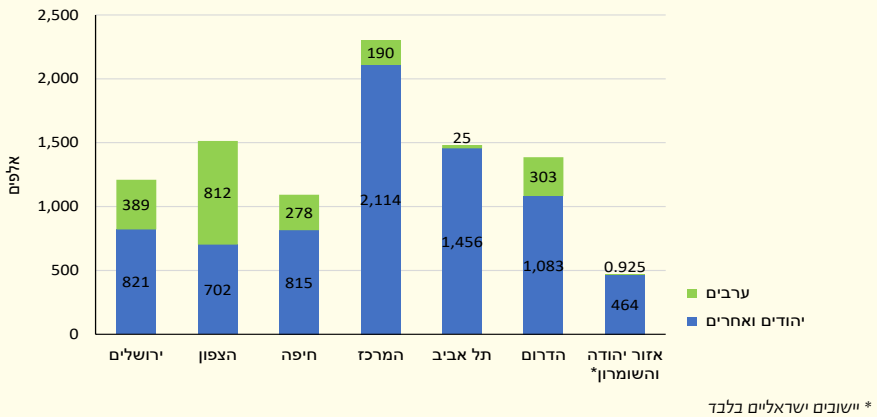


1 תחזית אוכלוסייה לשנים 2048 ו-2065, על פי חלופה בינונית.

פיזור גאוגרפי לפי מחוז

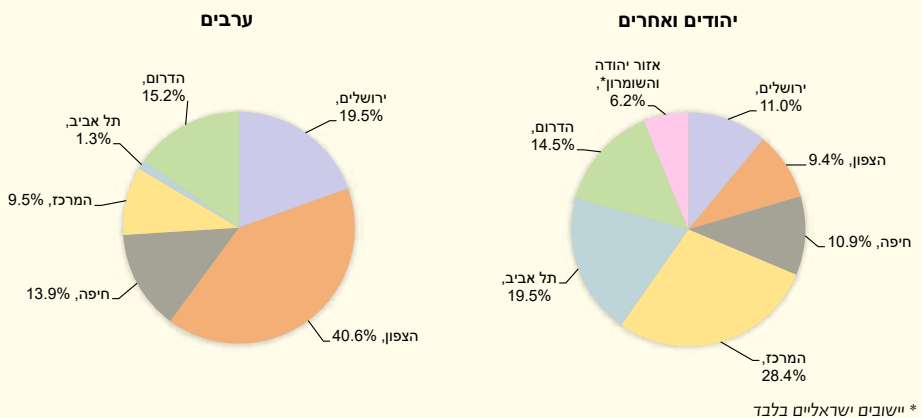
- במחוז הצפון קצת יותר ממחצית האוכלוסייה הם ערבים - 53.6% ערבים לעומת 46.4% יהודים ואחרים. במחוז חיפה כרבע מהאוכלוסייה הם ערבים (25.4%) ובמחוז ירושלים כשליש מהאוכלוסייה הם ערבים (32.2%)

4 אוכלוסייה במחוזות לפי קבוצת אוכלוסייה, אלפים, 2021



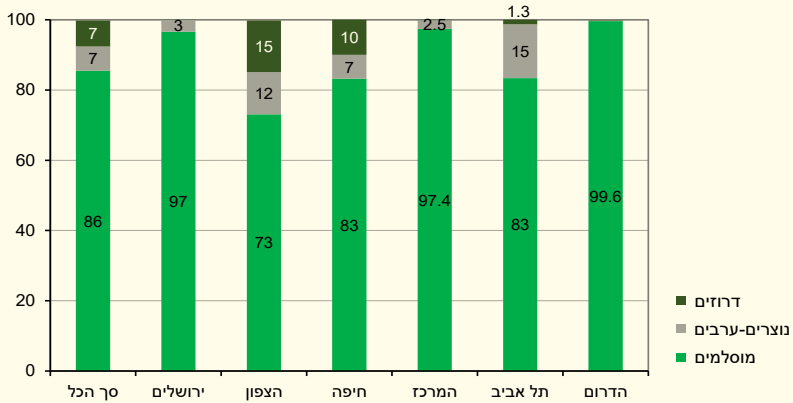
- יותר ממחצית מהערבים (54.5%) מרוכזים בצפון הארץ - במחוז הצפון (40.6%) ובמחוז חיפה (13.9%) ו-19.5% התגוררו במחוז ירושלים. לעומת זאת, 47.9% מהיהודים התגוררו במחוזות תל אביב והמרכז.

5 אוכלוסיית היהודים והאחרים ואוכלוסיית הערבים, לפי מחוז, אחוזים, 2021



- כמעט כל הערבים במחוז הדרום היו מוסלמים (99.6%), וכך גם במחוז המרכז (97.4%) ובמחוז ירושלים (96.6%). לעומת זאת, אחוז ניכר של נוצרים-ערבים נמצא במחוז תל אביב (15.3%), במחוז הצפון (12.0%) ובמחוז חיפה (6.8%), ואחוז גבוה של דרוזים נמצא במחוז הצפון (14.7%) ובמחוז חיפה (10.0%).

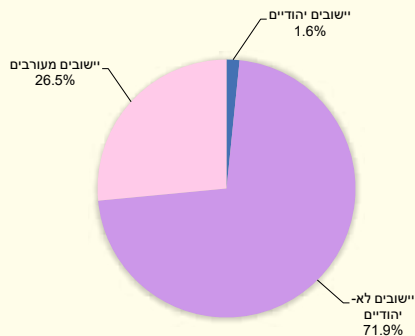
6 האוכלוסייה הערבית, לפי מחוז ודת, 2021



פיזור גאוגרפי לפי יישוב

- מכלל היישובים המוכרים, 1,082² יישובים (88.8% מכלל היישובים) מוגדרים יהודיים, 128 יישובים (10.5% מכלל היישובים) מוגדרים לא-יהודיים, ו-9 יישובים (0.7% מכלל היישובים) מוגדרים יישובים מעורבים.³
- בשנת 2021, 63.4% מכלל אוכלוסיית ישראל התגוררו ביישובים היהודיים. 14.7% התגוררו ביישובים הלא-יהודיים. ביישובים המעורבים התגוררו 21.1% מכלל תושבי ישראל, מהם 74.3% יהודים ואחרים ו-25.7% ערבים.
- כ-31.2 אלף ערבים (1.6% מהערבים) התגוררו ביישובים היהודיים, ורק כ-2.5 אלף יהודים ואחרים (פחות מעשירית האחוז מהיהודים והאחרים) התגוררו ביישובים הלא-יהודיים.
- ביישובים המעורבים התגוררו כ-511.2 אלף ערבים לעומת כ-1.48 מיליון יהודים ואחרים.

7 האוכלוסייה הערבית לפי הדת של יישוב המגורים, 2021

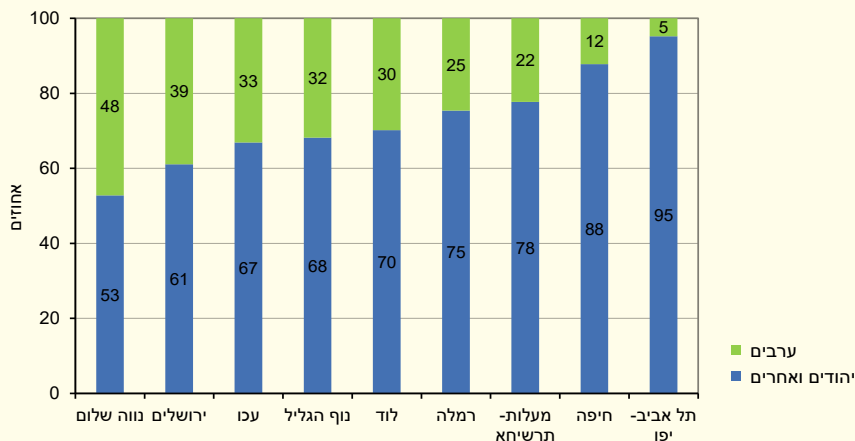


2 יישוב מוכר: מקום המאוכלס בקביעות ומתקיימים בו התנאים האלה: א. רשומים בו 40 תושבים בוגרים יותר (עד למפקד 1961 - 10 תושבים; עד 1997 - 20 תושבים קבועים ויותר). ב. יש לו מינהל עצמי. ג. אינו נמצא בתחום המוניציפלי של יישוב אחר. ד. הקמתו אושרה על ידי מוסדות התכנון.

3 יישוב מעורב: יישוב שבו רוב מרביע של תושבים יהודים ומיעוט ניכר של תושבים ערבים. בקבוצה זו נכללים שמונה יישובים עירוניים: ירושלים, תל אביב-יפו, חיפה, עכו, רמלה, לוד, מעלות-תרשיחא ונוף הגליל, ויישוב כפרי אחד - נווה שלום.

מכלל הערבים שהתגוררו ביישובים מעורבים, 73.5% התגוררו בירושלים ו-6.3% בחיפה. מכלל היהודים והאחרים שהתגוררו ביישובים מעורבים, 70.0% התגוררו בירושלים ובתל אביב-יפו (39.9% ו-30.1%, בהתאמה).

8 גרים ביישובים מעורבים, לפי קבוצת אוכלוסייה, 2021



הגירה פנימית

- שיעור ההגירה הפנימית בין יישובים בקרב היהודים והאחרים עמד על 38.6 לכל 1,000 תושבים, ואילו בקרב הערבים⁴ השיעור היה נמוך בהרבה - 8.4 תושבים לכל 1,000 תושבים.
- מרבית התושבים הערבים שעזבו את מחוז ירושלים עברו למחוז הצפון (31.2%) ולמחוז הדרום (23.4%). מרבית התושבים הערבים שעזבו את מחוז הדרום עברו למחוז הצפון (39.9%) ולמחוז המרכז (26.9%).
- גם בקרב היהודים והאחרים וגם בקרב הערבים, תושבים רבים שעזבו את מחוז הצפון לא התרחקו ממנו, ועברו למחוז חיפה (35.1% בקרב היהודים והאחרים ו-48.3% בקרב הערבים).

מצב משפחתי⁵

- אחוז הנשואים בקרב הערבים (56.8%) היה גבוה מעט מהאחוז בקרב היהודים והאחרים (53.6%). הפער באחוז הנשואים בין הערבים ליהודים והאחרים בקרב הנשים (57.6% ו-52.2%, בהתאמה) היה גדול יותר מהפער בקרב הגברים (56.6% ו-55.0%, בהתאמה).
- לעומת זאת, אחוז הגרושים בקרב הערבים (2.9%) היה נמוך משמעותית מהאחוז בקרב היהודים והאחרים (9.8%). האחוז בקרב הגברים היהודים והאחרים (8.1%) היה פי 4.3 מהאחוז בקרב הגברים הערבים (1.9%).
- הפער באחוז הגרושים בולט במיוחד בגילים המבוגרים. בקרב בני 30-44, 7.4% מהיהודים והאחרים ו-4.2% מהערבים היו גרושים, ובקרב בני 45-59 - 18.3% לעומת 5.0%, בהתאמה.

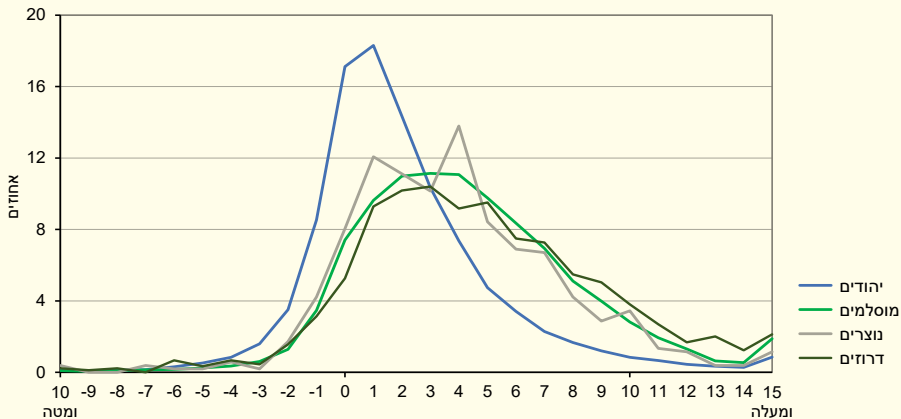
4 קשה לאמוד את שיעורי ההגירה בתוך יישובים בקרב הערבים, הואיל וברבים מהיישובים שבהם מתגוררים אין כתובות מוסדרות, ורישום התושבים בהם נעשה לפי שם היישוב בלבד.

5 מבוסס על נתוני סוף שנת 2020 עבור בני 15 ומעלה.

נישואין

- על רקע מגפת הקורונה, בשנת 2020 נישאו בישראל 27,006 זוגות יהודים ו-12,954 זוגות ערבים⁶ (11,477 זוגות מוסלמים, 582 נוצרים ו-895 דרוזים). זוהי ירידה של 22% לעומת 2019, שבה נישאו בישראל 33,354 זוגות יהודים ו-14,676 זוגות ערבים (12,900 מוסלמים, 803 נוצרים ו-973 דרוזים).
- בשנים 2000-2020 עלה הגיל הממוצע המשוקלל בנישואין ראשונים⁷ בקרב החתנים והכלות הערבים, בני כל הדתות, שנישאו בישראל⁸. במיוחד עלה גיל הכלות הדרוזיות (ב-5.1 שנים), הכלות הנוצריות (ב-2.5 שנים) והחתנים הדרוזים (ב-2.4 שנים). לעומת זאת, הגיל הממוצע המשוקלל בנישואין ראשונים של החתנים והכלות היהודים ירד.
- ברוב מוחלט של הזוגות הערבים שנישאו לראשונה בשנת 2020 החתן היה מבוגר מהכלה - ב-84.0% מהזוגות הנוצרים, ב-86.0% מהזוגות המוסלמים וב-87.0% מהזוגות הדרוזים. בקרב היהודים, לעומת זאת, רק ב-67.0% מהזוגות החתן היה מבוגר מהכלה.
- בקרב הזוגות היהודים נטו בני הזוג להינשא לקרובים אליהם בניל: ב-74.0% מהזוגות היהודים שנישאו לראשונה, פער הגילים היה מ-3- שנים עד 3 שנים, לעומת 44.0% בלבד מהזוגות הערבים.

9 פער גילים בין החתן לכלה בנישואין ראשונים, לפי דת, 2020

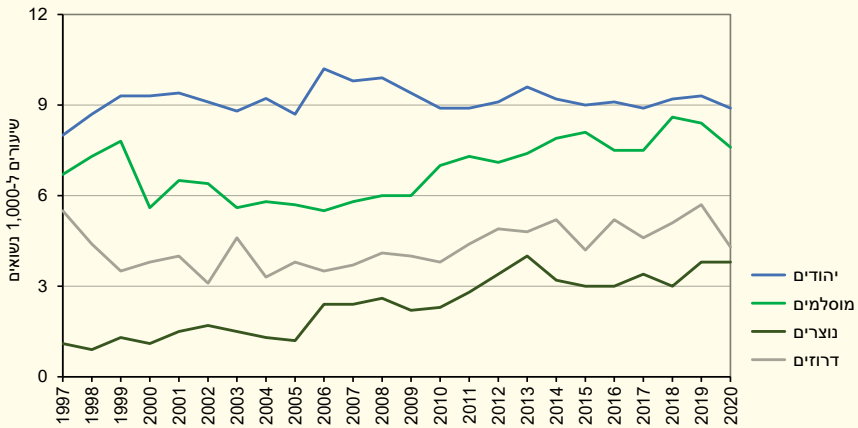


גירושין

- בשנת 2020 התגרשו בישראל 11,910 זוגות יהודים ו-2,687 זוגות ערבים⁶ (2,386 מוסלמים, 157 נוצרים ו-144 דרוזים). זוהי ירידה של 8.0% לעומת 2019 שבה התגרשו 12,336 זוגות יהודים ו-2,921 זוגות ערבים (2,581 מוסלמים, 155 נוצרים ו-185 דרוזים).
- שיעורי המתגרשים ל-1,000 נשואים בקרב הערבים בשנים 1997-2020 בכל הדתות היו נמוכים מהשיעורים בקרב היהודים.
- שיעור הגירושין בשנת 2020 בקרב היהודים עמד על 8.9 מתגרשים ל-1,000 נשואים. בקרב המוסלמים, השיעור עמד על 7.6 מתגרשים ל-1,000 נשואים, בקרב הדרוזים - על 4.3 ובקרב הנוצרים - על 3.8. לשם השוואה, בשנת 2019 עמדו שיעורי הגירושין על 8.4 מתגרשים ל-1,000 נשואים בקרב המוסלמים, על 5.7 בקרב הדרוזים ועל 3.8 בקרב הנוצרים.

6 החישוב מבוסס על דת הזוג - מוסלמי, דרוזי או נוצרי. הרוב המוחלט של נוצרים הנישאים/המתגרשים בישראל הם נוצרים-ערבים.
7 חישוב גיל בשיטה זו נועד לנשר את השפעת הרכב הגילים בכל קבוצה על הגיל הממוצע.
8 חוץ מהגיל הממוצע של החתנים המוסלמים שירד ב-1.3 שנים, זהה של החתנים הנוצרים שלא חל בו שינוי של ממש.

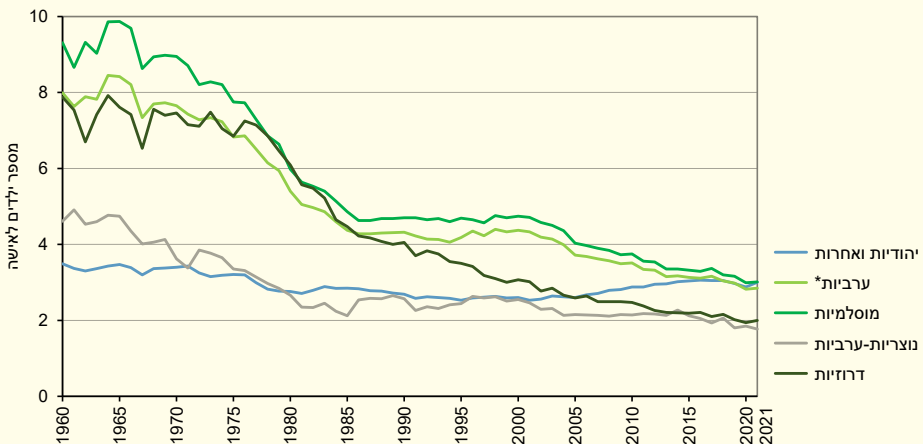
10 מתגרשים, לפי דת, 1997-2020



ילודה ופריון

- בשנת 2021 נולדו 185,040 תינוקות, מהם 141,237 (76.3%) לנשים יהודיות ואחרות ו-43,803 (23.7%) לנשים ערביות.
- 1.3% מהתינוקות (2,380) נולדו לצעירות עד גיל 19. 61.7% מהתינוקות האלה נולדו לצעירות ערביות.
- לאורך השנים אוכלוסיית היהודים והאחרים ואוכלוסיית הערבים התאפיינו בשיעורי פריון שונים, ואולם פער זה הלך והצטמצם לאורך השנים.
- בשנת 2021 שיעור הפריון הכולל⁹ בקרב הערביות נאמד ב-2.85 ילדים לאישה. ובקרב היהודיות והאחרות נרשמה עלייה שנתית חריגה - מ-2.88 ילדים לאישה (ב-2020) ל-3.00 ילדים לאישה.

11 שיעור פריון כולל, לפי דת האם, 1960-2021

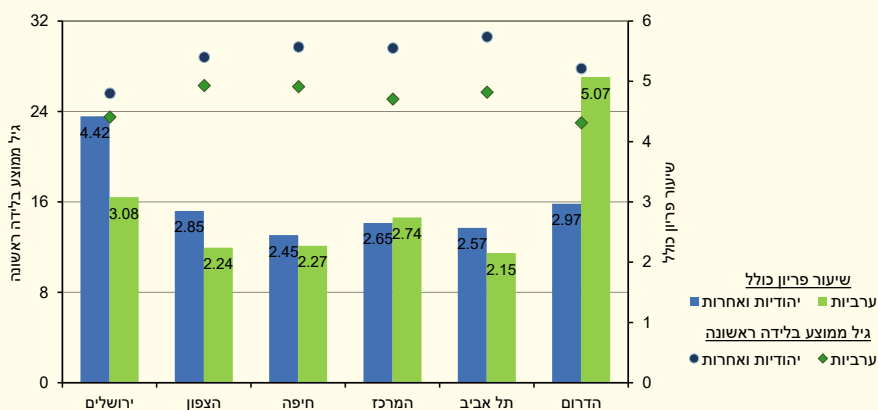


* עד 1995 "יהודיות ואחרות" כללו יהודיות בלבד, ו"אחרות" נכללו ב"ערביות".

9 שיעור הפריון הכולל - מספר הילדים הממוצע שאישה צפויה ללדת במהלך חייה.

- במחוז הדרום נרשם שיעור הפריין הגבוה ביותר בקרב הערביות (מרביתן מוסלמיות) - 5.07 ילדים לאישה בשנת 2021. שיעור זה היה יותר מפי 2 משיעור הפריין הכולל בקרב הערביות שהתגוררו במחוזות הצפון וחיפה (2.24 ו-2.27, בהתאמה), ובכ-2 ילדים יותר משיעור הפריין של היהודיות והאחרות במחוז הדרום (2.97).
- ברוב המחוזות ניכר פער גדול יחסית בין הערביות לבין היהודיות והאחרות בגיל האם הממוצע בלידה ראשונה, אך בשיעורי הפריין הכולל הפערים נמוכים.

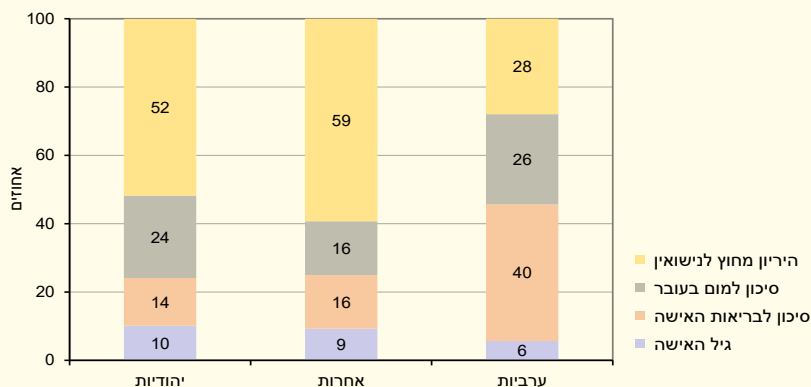
12 שיעור פריין כולל וגיל ממוצע בלידה ראשונה, לפי מחוז וקבוצת אוכלוסייה, 2021



הפסקות היריין

- בשנת 2021 נרשמו 16,591 פניות לוועדות להפסקת היריין. שיעור הפניות היה 7.7 ל-1,000 נשים בנות 15-49. מסוף שנות השמונים ניכרת מגמת ירידה בשיעור הפניות לוועדות להפסקת היריין (18.6 ל-1,000 נשים ב-1988).
- בכל השנים השיעור בקרב היהודיות והאחרות היה גבוה מהשיעור בקרב הערביות, 8.1 ו-6.0 ל-1,000 נשים בשנת 2021, בהתאמה. השיעור ל-1,000 נשים היה 8.1 בקרב היהודיות ו-8.6 בקרב האחרות.

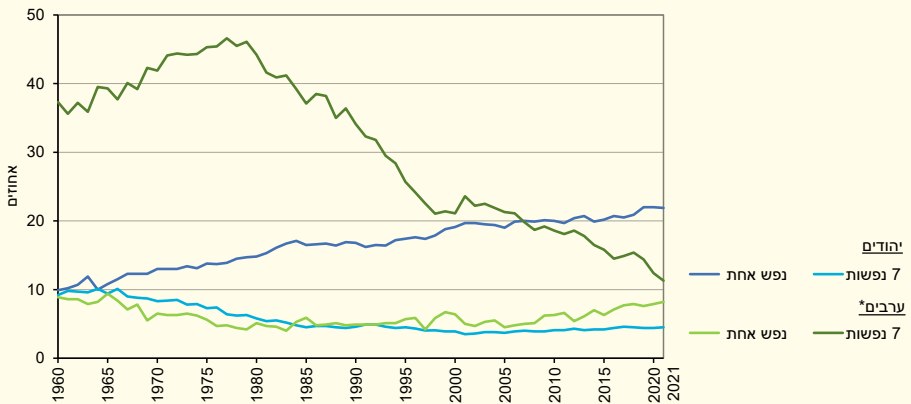
13 אישורים להפסקת היריין לפי קבוצת אוכלוסייה וסעיף החוק, 2021



משקי בית ומשפחות¹⁰

- בשנת 2021 היו בישראל 2.77 מיליון משקי בית, מהם 2.27 מיליון (82.0%) משקי בית יהודיים ו-430.8 אלף (15.6%) משקי בית ערביים. ממשקי הבית הערביים 352.2 אלף (81.8%) היו של מוסלמים, 41.0 אלף (9.5%) של נוצרים-ערבים, ו-37.6 אלף (8.7%) של דרוזים.
- בשנת 2021 ממוצע הנפשות למשק בית במשקי הבית הערביים היה גבוה מזה שבמשקי הבית היהודיים - 4.30 לעומת 3.05, בהתאמה. במשקי בית מוסלמיים היה הממוצע 4.46, במשקי בית דרוזיים - 3.76, ובמשקי בית נוצריים-ערביים - 3.31.
- בקרב היהודים הוכפל אחוז משקי הבית שבהם מתגוררת נפש אחת בלבד - מ-9.9% ב-1960 ל-21.9% ב-2021, וחלה ירידה בחלקם היחסי של משקי בית גדולים שבהם שבע נפשות ויותר - מ-9.2% ל-4.5%, בהתאמה. שינויים אלו משתקפים בירידה שחלה בממוצע הנפשות למשק בית בתקופה זו - מ-3.8 ל-3.05.
- בקרב הערבים חלה ברוב השנים מאז 1960 ירידה בחלקם היחסי של משקי הבית שבהם מתגוררת נפש אחת בלבד. חלקם היחסי של משקי הבית הערביים שבהם שבע נפשות ויותר עלה מ-37.3% ב-1960 ל-44.2% ב-1980, אך מאז חלה ירידה ניכרת והוא הגיע ל-11.3% בשנת 2021.

14 משקי בית שבהם נפש אחת או שבע נפשות ויותר, לפי קבוצת אוכלוסייה, 2021-1960

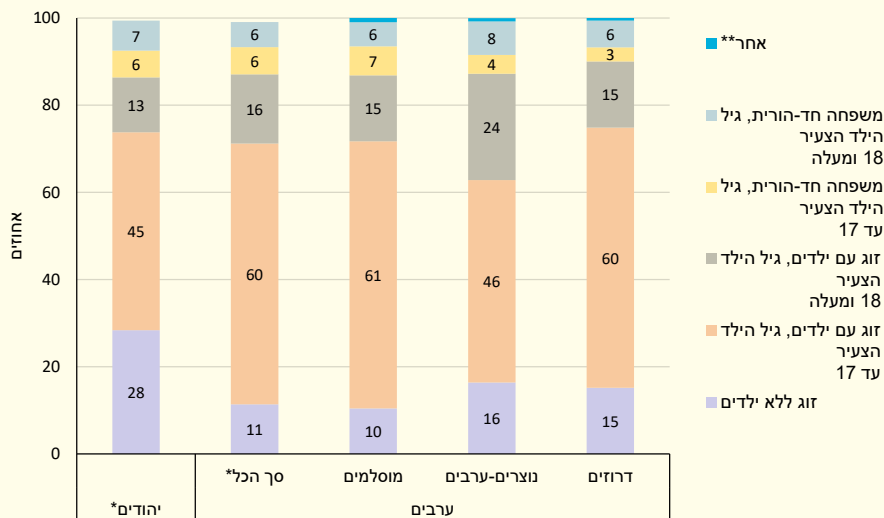


* עד שנת 2000 "ערבים" כללו גם "אחרים".

¹⁰ **משק בית** מוגדר כאדם אחד או קבוצת אנשים הנרים יחד בדירה אחת באופן קבוע ברוב ימות השבוע ויש להם תקציב הוצאות משותף למזון. הם עשויים להיות קרובי משפחה, לא קרובי משפחה או צירוף של אנשים קרובים ושאינם קרובים. **משפחה** (משפחה נרעינית) מוגדרת כשני אנשים או יותר החולקים משק בית אחד וקשורים זה לזה כבני זוג נשואים או לא נשואים (כולל זוגות חד-מיניים), או כהורה וילד (כולל ילד מאומץ). סוגי המשפחה העיקריים הם: זוג בלבד, זוג עם ילדים (בקבוצות ניל שונות לפי גיל הילד הצעיר) או הורה יחיד (משפחה חד-הורית) עם ילדים. סוגי משפחות נוספים שהוגדרו הם: סב ו/או סבתא עם נכדים ללא הוריהם, אחים בלבד הנרים יחד, ללא בני זוג וללא ילדים. הנתונים על משקי בית ומשפחות מבוססים על סקר כוח אדם לשנת 2021. הנתונים אינם כוללים את הגרים במוסדות, בקיבוצים ובמעונות סטודנטים ואת הגרים מחוץ ליישובים (בדוים בדרום).

- בשנת 2021 היו בישראל 2.20 מיליון משפחות, מהן 1.74 מיליון (79.1%) משפחות יהודיות ו-409.1 אלף (18.6%) משפחות ערביות.
- מרבית המשפחות (93.8%) גרו במשק הבית לבדן ללא אחרים (שאינם חלק מהמשפחה) וללא משפחה נוספת במשק הבית, 94.5% מהמשפחות היהודיות ו-90.9% מהמשפחות הערביות.
- אחוז המשפחות שבהן זוג ללא ילדים בקרב היהודים (28.4%) היה גבוה מהאחוז בקרב הערבים (11.4%).

15 משפחות לפי דת וסוג משפחה, 2021



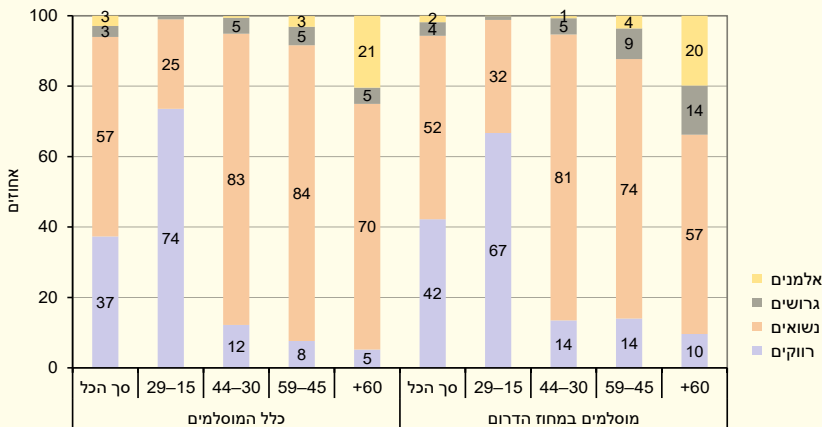
*לא כולל סוג משפחה "אחר".

** כולל משפחות שבהן אחים ללא בני זוג וללא ילדים משלהם, וכן סב, סבתא או שניהם עם נכדים בלבד (כ-1%).

אוכלוסייה

- אוכלוסיית המוסלמים במחוז הדרום עמדה בסוף 2021 על 302 אלף איש, שהם 99.6% מהערבים במחוז הדרום ו-17.7% מכלל המוסלמים בישראל.
- אוכלוסיית המוסלמים במחוז הדרום הייתה צעירה מאוד: 55.4% היו בני 0-19 ו-3.5% בלבד היו בני 60 ומעלה. בנוסף על כך, גילם של 80% מהמוסלמים במחוז הדרום היה קטן מ-35, לעומת 68.6% בקרב כלל המוסלמים.
- בקרב בני 15-29 אחוז הרווקים מהמוסלמים במחוז הדרום (66.7%) היה נמוך בהרבה מהאחוז בקרב כלל המוסלמים (73.6%). לעומת זאת, בקרב בני 30-44, אחוז הרווקים בקרב המוסלמים במחוז הדרום היה גבוה מעט יותר מהאחוז בקרב כלל המוסלמים (13.5% ו-1.2%, בהתאמה).
- בקרב מוסלמים במחוז הדרום, אחוז הרווקות מתוך בנות 30-44 (17.7%) היה גבוה בהרבה מאחוז הרווקים באותה קבוצת גיל (9.3%). הסבר אפשרי לכך הוא תופעת הפוליגמיה שבעטייה חלק מהנשים אינן יכולות להירשם באופן רשמי כנשואות, אף שבפועל הן נשואות.
- אחוז הנרשמים בקרב המוסלמים במחוז הדרום (3.9%) היה נמוך מהאחוז בקרב היהודים והאחרים (9.8%), אך גבוה מהאחוז בקרב כלל המוסלמים (3.1%) ובקרב כלל הערבים (2.9%).

16 כלל המוסלמים ומוסלמים במחוז הדרום, לפי גיל ומצב משפחתי, 2020

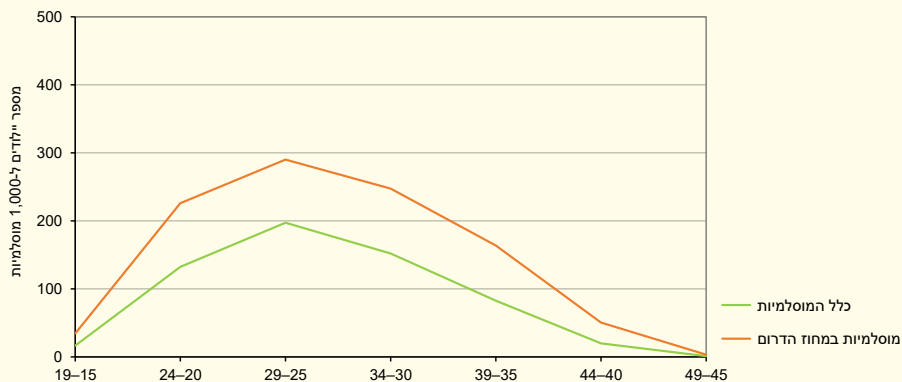


ילודה ופריון

- שיעור הפריון של אוכלוסיית המוסלמים במחוז הדרום הוא הגבוה ביותר בקרב המוסלמים בישראל, על אף הירידה שנרשמה בשלושת העשורים האחרונים, מ-10.05 ב-1996 ל-5.08 ב-2021. שיעור זה גבוה ביותר מ-2 ילדים מהשיעור בקרב כלל הנשים המוסלמיות בישראל - 3.01.

11 אף שאין הגדרה רשמית הקובעת מיהו בדווי, ההנחה היא שאוכלוסיית המוסלמים בדרום היא אוכלוסייה בדוויית ברובה.

17 שיעור פריין סגולי* לגיל לכלל המוסלמיות ולמוסלמיות במחוז הדרום, 2021

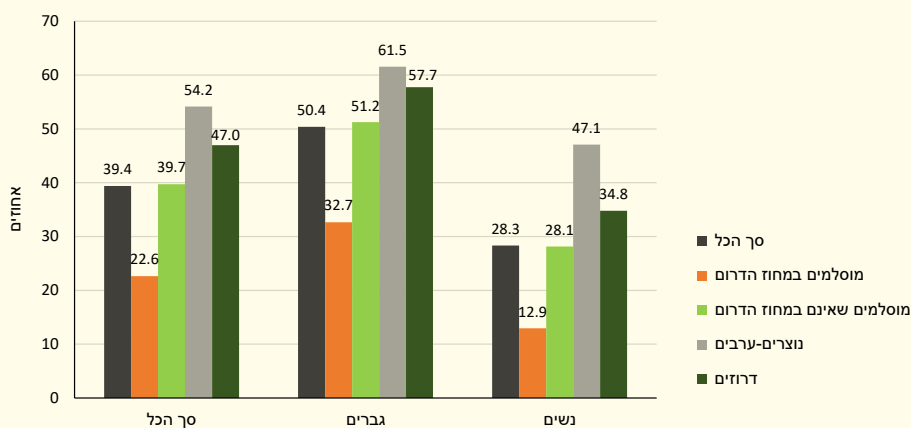


*מספר לידות חי של נשים בקבוצת ניל מסוימת לכל 1,000 נשים באותה קבוצת ניל.

תעסוקה

- אחוז המוסלמים שגרים במחוז הדרום ומשתתפים בכוח העבודה נמוך מהאחוז בקרב המוסלמים שאינם גרים בדרום (כ-42% לעומת כ-25%, בהתאמה), הן בקרב גברים והן בקרב נשים.
- שיעור התעסוקה¹² הגבוה ביותר בקרב הערבים היה אצל הנוצרים (54.2%). שיעור התעסוקה בקרב המוסלמים שאינם גרים בדרום (39.7%) גבוה מהשיעור בקרב המוסלמים שגרים בדרום (22.6%), שיעור התעסוקה של הנשים המוסלמיות שגרות בדרום נמוך במיוחד - 12.9%.

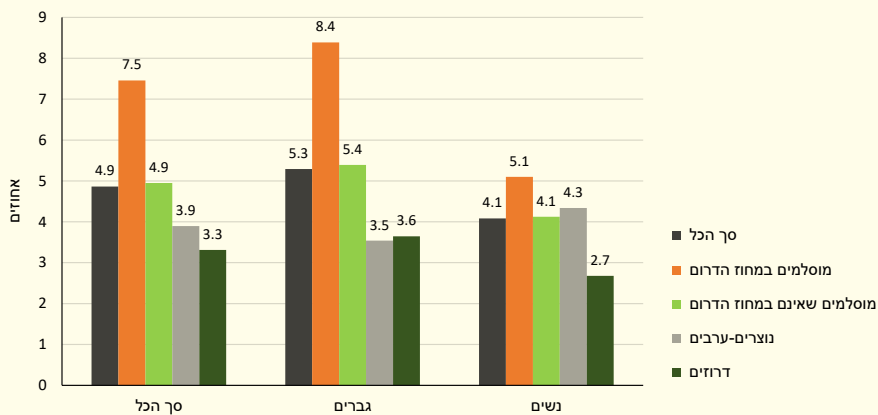
18 שיעור התעסוקה בקרב ערבים, לפי מין ודת, 2021



12 אחוז המועסקים מכלל אוכלוסיית בני 15 ומעלה.

- אחוז הבלתי מועסקים בקרב המוסלמים שגרים בדרום גבוה מהאחוז בקרב מוסלמים שאינם גרים בדרום (7.5% לעומת 4.9%, בהתאמה), ובמיוחד בקרב הנבחרים (8.4% לעומת 5.4%, בהתאמה). אחוז הבלתי מועסקים הנמוך ביותר היה בקרב הדרוזים (3.3%).

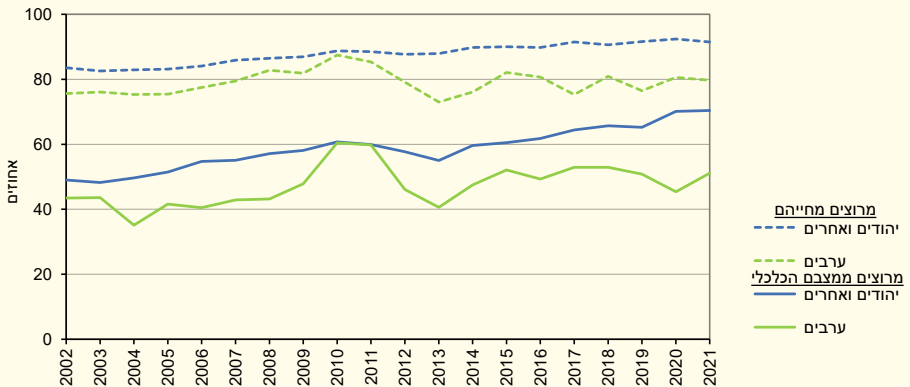
19 בלתי מועסקים בקרב ערבים, לפי מין ודת, 2021



שביעות רצון מהחיים ומהמצב הכלכלי

- בשנת 2021, 89.3% מבני 20 ומעלה היו מרוצים מחייהם, 91.5% מהיהודים והאחרים ו-79.7% מהערבים. 70.4% מהיהודים והאחרים ו-51.1% מהערבים היו מרוצים ממצבם הכלכלי.

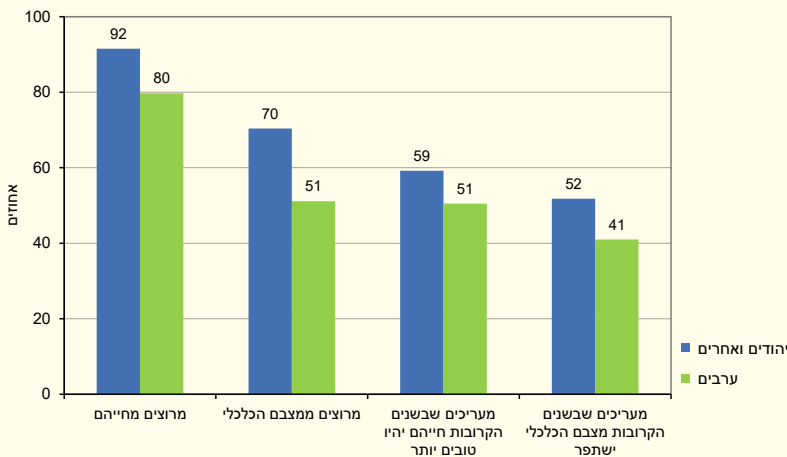
20 בני 20 ומעלה, לפי שביעות רצון מהחיים ומהמצב הכלכלי* ולפי קבוצת אוכלוסייה, 2002-2021



*"מרוצים מאוד" או "מרוצים"

- בשנת 2021, 57.6% העריכו שבשנים הקרובות חייהם יהיו טובים יותר, 59.2% מהיהודים והאחרים ו-50.5% מהערבים.
- באותה שנה, 51.8% מהיהודים והאחרים ו-41.0% מהערבים העריכו שמצבם הכלכלי ישתפר בשנים הקרובות.

21 בני 20 ומעלה, לפי שביעות רצון מהחיים ומהמצב הכלכלי* וציפיות לעתיד, לפי קבוצת אוכלוסייה, 2021

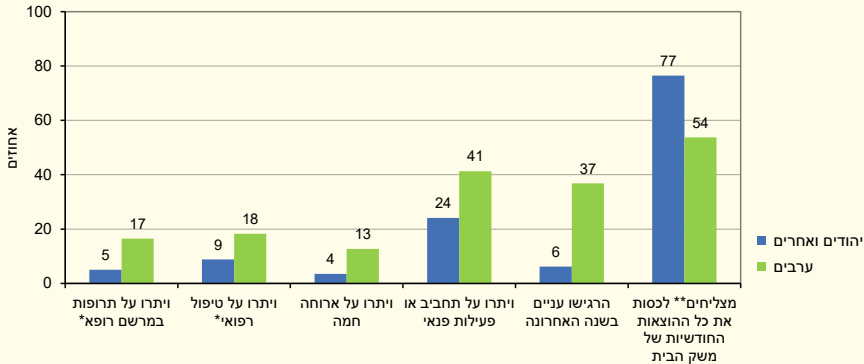


*"מרוצים מאוד" או "מרוצים"

ניסוי הוצאות וקשיים כלכליים

- אחוז הגרים במשקי בית ברמת הכנסה חודשית נמוכה (עד 2,000 ש"ח) בקרב הערבים גבוה פי 3.7 מהאחוז בקרב היהודים והאחרים (35.8% ו-9.6%, בהתאמה).
- אחוז היהודים והאחרים המצליחים לכסות את הוצאות משק הבית שלהם גבוה משמעותית מאחוז הערבים (76.5% לעומת 53.7%, בהתאמה).
- 4.5% מהיהודים והאחרים ו-9.6% מהערבים לא הצליחו לכסות את ההוצאות החודשיות של משק הבית.

22 בני 20 ומעלה, לפי ויתורים בשל קשיים כלכליים ויכולת ניסוי הוצאות ולפי קבוצת אוכלוסייה, 2021

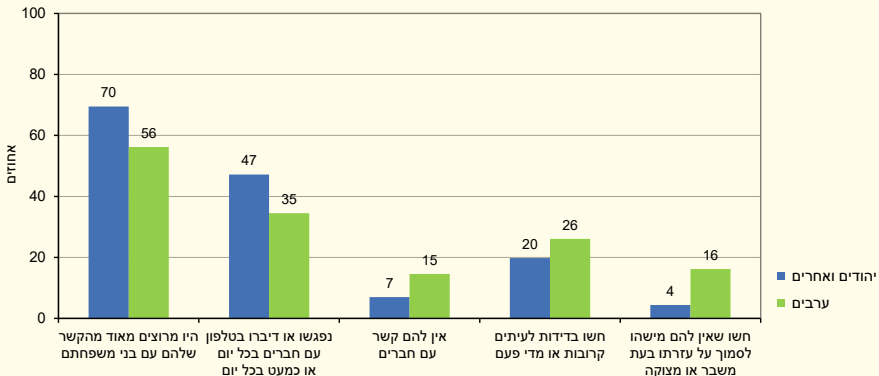


* מתוך אלו שנוקקו לטיפול רפואי או לתרופות במרשם.
** "מצליחים" או "מצליחים ללא קושי"

קשרים חברתיים ותחושת בדידות

- בשנת 2021, ל-8.4% מבני 20 ומעלה אין קשר עם חברים. 44.8% נמצאים בקשר עם חברים בכל יום או כמעט בכל יום, 47.2% מהיהודים והאחרים ו-34.5% מהערבים.
- 67% מבני 20 ומעלה מרוצים מאוד מהקשר עם בני משפחתם, 69.5% מהיהודים והאחרים ו-56.2% מהערבים.
- 21% חשו בדידות לעיתים קרובות או מדי פעם, 26.1% מהערבים ו-19.8% מהיהודים והאחרים. 6.6% חשו שאין להם למי לפנות בשעת משבר או מצוקה, 4.4% מהיהודים והאחרים ו-16.2% מהערבים.

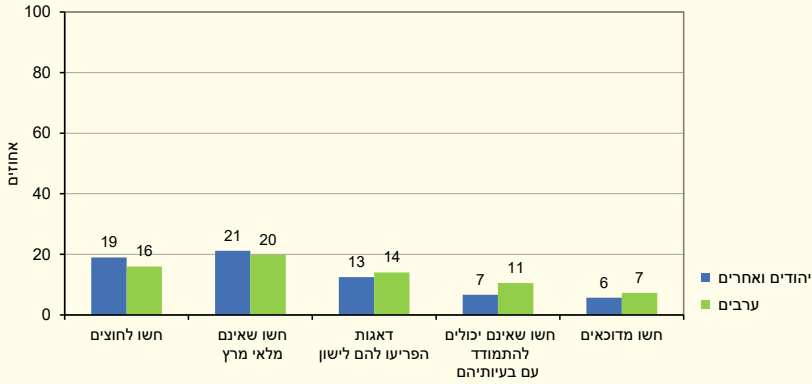
23 בני 20 ומעלה, לפי קשרים חברתיים ותחושת בדידות ולפי קבוצת אוכלוסייה, 2021



תחושות ומצבים רגשיים

- 18.4% מבני 20 ומעלה דיווחו שחשו לחוצים - אחוז היהודים והאחרים שהרגישו לחוצים גבוה מאחוז הערבים. אחוז הערבים שהרגישו חוסר יכולת להתמודד עם בעיות גבוה מאחוז היהודים והאחרים.

24 בני 20 ומעלה, לפי תחושות ומצבים רגשיים ולפי קבוצת אוכלוסייה, 2021



- 26.3% חשו אפליה בשנת 2021, 38.3% מהערבים לעומת 23.5% מהיהודים והאחרים. 34.1% מהערבים חשו אפליה על רקע לאום.
- 21.2% מהערבים חשו אפליה בשל מוצא/עדה לעומת 7.7% מהיהודים והאחרים. 21.9% מהערבים חשו אפליה בשל דת/אמונה לעומת 9.8% מהיהודים והאחרים.

אמון בזולת ובמערכות המדינה ומעורבות אזרחית

- 42.5% מבני ה-20 ומעלה נתנו אמון בזולת, 49.2% מהיהודים והאחרים ו-13.8% מהערבים.
- 11.7% היו מעורבים בחיים הציבוריים, 13.6% מהיהודים והאחרים ו-3.3% מהערבים.
- 12.4% חשו שהם יכולים להשפיע על מדיניות הממשלה, 13.3% מהיהודים והאחרים ו-8.5% מהערבים.
- אחוז המביעים אמון בממשלה, ברשות המקומית/בעירייה, במשטרת ישראל ובמערכת המשפט בקרב יהודים ואחרים גבוה יותר מהאחוז בקרב הערבים.

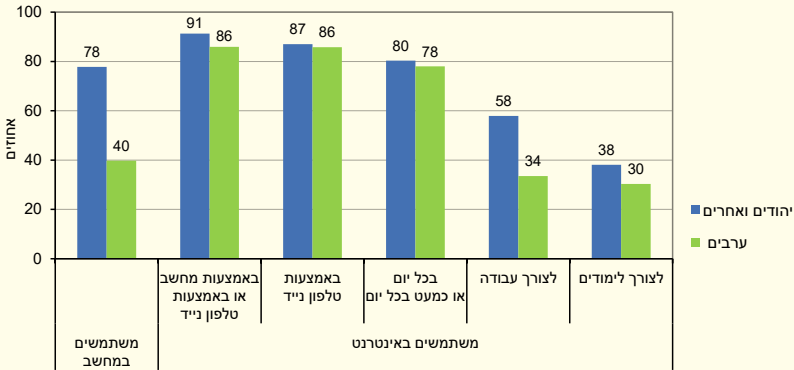
25 בני 20 ומעלה, לפי אמון* במוסדות השלטון ולפי קבוצת אוכלוסייה, 2021, אחוזים

ערבים	יהודים ואחרים	סך הכל	
46.3	70.5	66.0	בעירייה/ברשות מקומית
33.5	55.3	51.2	במשטרת ישראל
47.6	51.2	50.5	במערכת המשפט
23.8	31.6	30.1	בממשלה

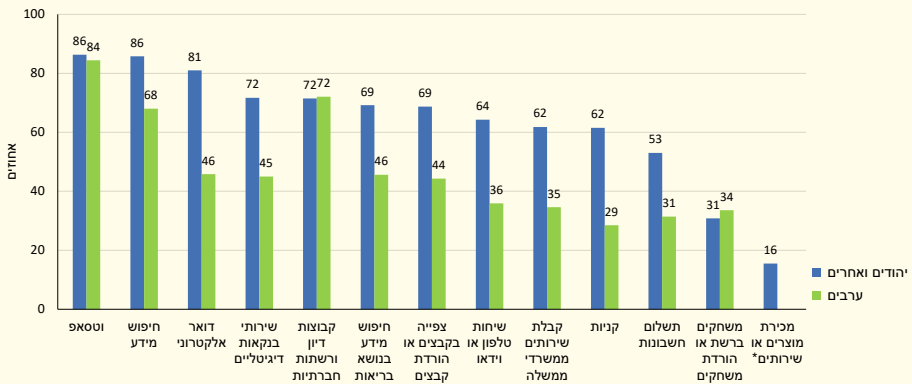
*במידה רבה או במידה מסוימת

- שימוש במחשב ובאינטרנט ותדירות השימוש באינטרנט גבוהים יותר בקרב יהודים ואחרים מאשר בקרב ערבים. 77.8% מהיהודים והאחרים משתמשים במחשב לעומת 39.8% מהערבים. 91.3% מהיהודים והאחרים ו-85.9% מהערבים משתמשים באינטרנט באמצעות מחשב או טלפון נייד.

26 בני 20 ומעלה, לפי השימוש במחשב ובאינטרנט ולפי קבוצת אוכלוסייה, 2021



27 בני 20 ומעלה, לפי מטרות השימוש באינטרנט ולפי קבוצת אוכלוסייה, 2021



* הנתונים על מכירת מוצרים או שירותים בקרב ערבים אינם מוצגים בשל מיעוט מקרים.

שליטה בעברית

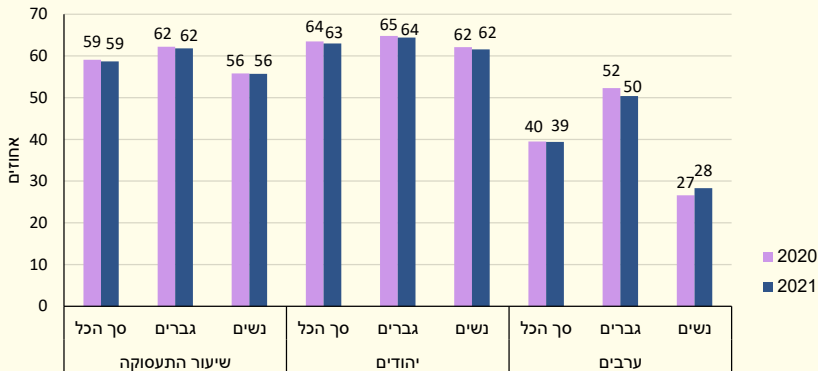
- 85.0% מבני 20 ומעלה שולטים היטב¹³ בדיבור בעברית. 19.4% מהערבים ו-4.2% מהיהודים והאחרים אינם שולטים היטב¹⁴ בדיבור בעברית.
- 83.7% מבני 20 ומעלה שולטים היטב בקריאה. 25.9% מהערבים ו-6.3% מהיהודים והאחרים אינם שולטים היטב בקריאה בעברית.
- 82.1% מבני 20 ומעלה שולטים היטב בכתיבה בשפה העברית. 26.4% מהערבים ו-7.3% מהיהודים והאחרים אינם שולטים בכתיבה בעברית.
- בקרב בני 20 ומעלה שאינם שולטים בשפה העברית: 17.3% נמנעים מפנייה לשירותי ממשל (17.0% מהיהודים והאחרים ו-17.7% מהערבים), 13.4% מתקשים בקבלת שירותים רפואיים (10.7% מהיהודים והאחרים ו-16.7% מהערבים), 59.6% נמנעים מפנייה לקבלת שירותים רפואיים (61.1% מהיהודים והאחרים ו-58.4% מהערבים).

13 שולטים היטב - שולטים ברמה טובה או טובה מאוד.
14 אינם שולטים היטב - שולטים ברמה חלשה או אינם יודעים בכלל.

תעסוקה

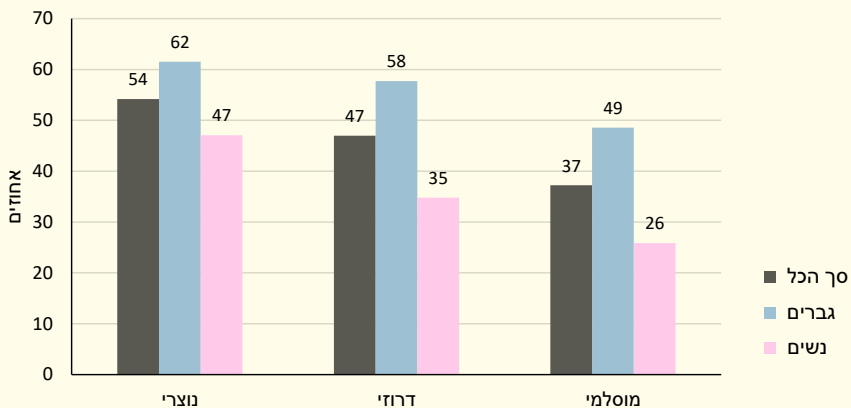
- בשנת 2021 שיעור התעסוקה¹⁵ ירד ל-58.7% (59.1% ב-2020).
- שיעור התעסוקה בקרב גברים יהודים ירד ל-64.4% (64.8% ב-2020), ושיעור התעסוקה בקרב נשים יהודיות ירד ל-61.6% (62.1% ב-2020).
- שיעור התעסוקה בקרב גברים ערבים ירד ל-50.4% (52.3% ב-2020), ואילו שיעור התעסוקה בקרב נשים ערביות עלה ל-28.3% (26.6% ב-2020).

28 שיעור התעסוקה בקרב בני 15 ומעלה, לפי מין וקבוצת אוכלוסייה, 2021 לעומת 2020



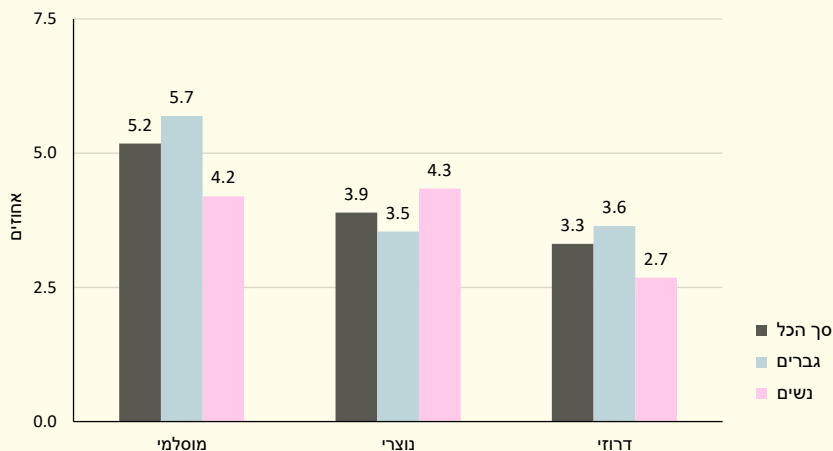
- בקרב הערבים, שיעור התעסוקה הגבוה ביותר היה אצל הנוצרים, והשיעור הנמוך ביותר היה אצל המוסלמים.

29 שיעור התעסוקה בקרב ערבים, לפי דת ומין, 2021



- אחוז הבלתי מועסקים עלה בשנת 2021 ל-5.0% (4.3% ב-2020). בקרב הנברים אחוז זה עלה ל-5.0% (4.5% ב-2020) ובקרב הנשים אחוז זה עלה ל-4.9% (4.1% ב-2020).
- בקרב היהודים אחוז הבלתי מועסקים עלה ל-5.0% (4.5% ב-2020), ובקרב הערבים עלה האחוז ל-4.9% (3.5% ב-2020).

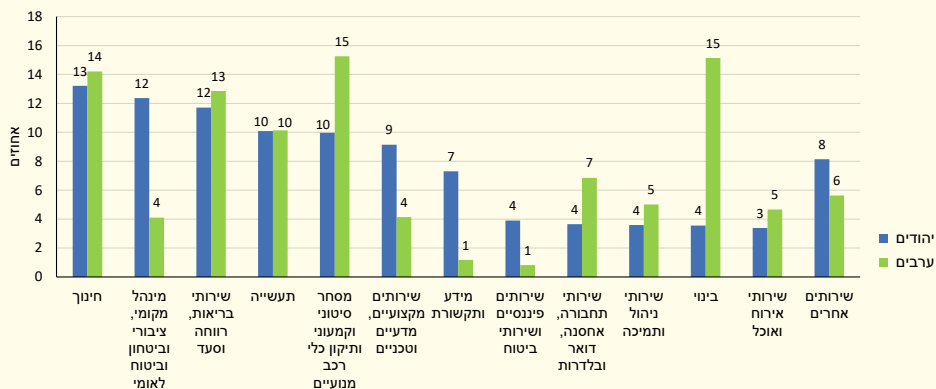
30 בלתי מועסקים בקרב ערבים, לפי דת ומין, 2021



מועסקים לפי ענף כלכלי ומשלח יד

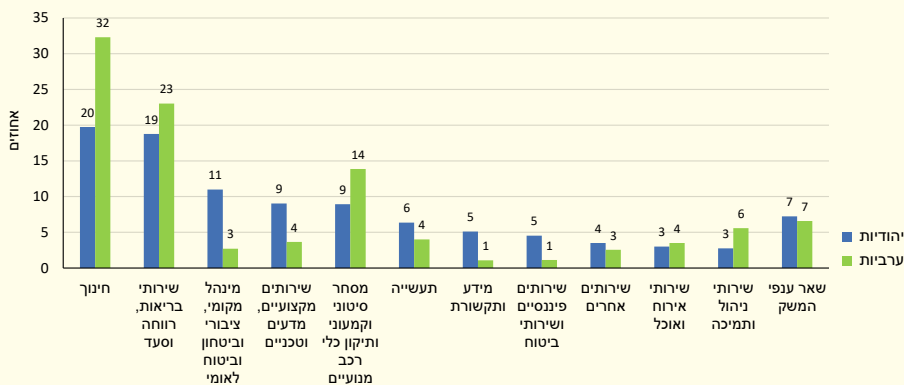
- התפלגות הגברים המועסקים לפי ענפי כלכלה שונה בין יהודים וערבים. אחוז הערבים המועסקים גבוה מאחוז היהודים בענף הבינוי (15% ו-4%, בהתאמה) ובענף מסחר סיווני וקמעוני; תיקון כלי רכב מנועיים ואופנועים (15% ו-10%, בהתאמה).
- לעומת זאת, האחוז בקרב היהודים המועסקים גבוה מהאחוז בקרב הערבים בענף מינהל מקומי, ציבורי וביטחון וביטוח לאומי (12% לעומת 4%, בהתאמה) בענף מידע ותקשורת (7% לעומת 1%, בהתאמה), ובענף שירותי פיננסיים ושירותי ביטוח (4% לעומת 1%, בהתאמה).

31 גברים מועסקים, לפי ענף כלכלי וקבוצת אוכלוסייה, אחוזים, 2021



- יותר ממחצית מהנשים הערביות המועסקות עבדו בענף החינוך ובענף שירותי בריאות, רווחה וסעד (32% ו-23%, בהתאמה) לעומת 20% ו-19% מהיהודיות, בהתאמה.
- אחוזי הנשים היהודיות שעבדו בענפי מינהל מקומי, ציבורי, וביטחון וביטוח לאומי (11%) ובענף שירותים מקצועיים, מדעים וטכניים (9%) גבוהים משמעותית מהאחוזים בקרב הערביות (3% ו-4%, בהתאמה).

32 נשים מועסקות, לפי ענף כלכלי וקבוצת אוכלוסייה, אחוזים, 2021

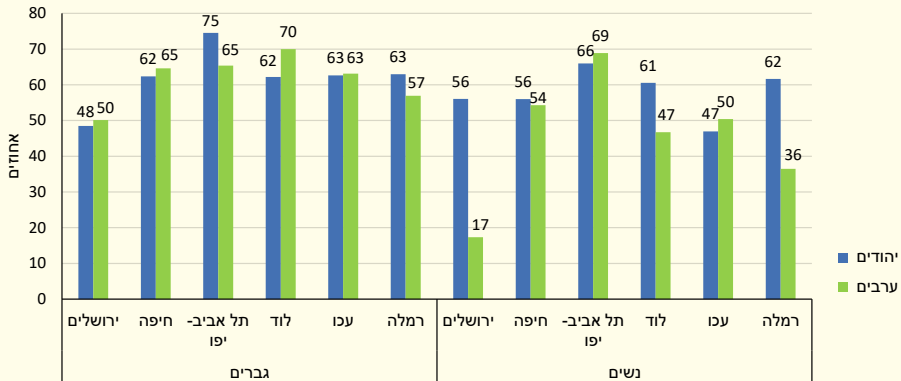


- כחצי מהגברים הערבים המועסקים (47%) עובדים במשלחי יד בעלי מלאכה בתעשייה ובכינוי ובעלי משלח יד דומה, ומפעילי מתקנים ומכונות ומרכיבי מוצרים. אחוז זה גבוה משמעותית מהאחוז בקרב היהודים (18%).
- אחוז הגברים היהודים בעלי משלחי יד אקדמי גבוה מהאחוז בקרב הגברים הערבים (31% לעומת 14%, בהתאמה). 13% מהגברים היהודים המועסקים היו מנהלים לעומת כ-5% מהמועסקים הגברים הערבים.
- בקרב נשים - אחוז היהודיות והערביות המועסקות במשלח יד אקדמי זה - 38% ו-5.5% מהמועסקות היהודיות מנהלות לעומת פחות מ-1% מהערביות. 12% מהערביות המועסקות הן עובדות בלתי מקצועיות לעומת 4% מהיהודיות. כ-31% מהערביות מועסקות כעובדות מכירות ושירותים לעומת 22% מהיהודיות.
- 15.1% מהגברים היהודים עבדו בתחום ההייטק לעומת 2.1% בלבד מהגברים הערבים. 7.7% מהנשים היהודיות עבדו בתחום ההייטק לעומת 1.3% מהערביות.

תעסוקה של ערבים בערים מעורבות

- שיעור התעסוקה בקרב הערבים המתגוררים בערים המעורבות דומה לשיעור בקרב הערבים המתגוררים בערים שאינן מעורבות (כ-39%). עם זאת, השיעור בקרב גברים המתגוררים בערים מעורבות (53.2%) גבוה מהשיעור בקרב הערבים המתגוררים בערים שאינן מעורבות (49.5%).
- בקרב הנשים התמונה הפוכה, שיעור התעסוקה בקרב נשים המתגוררות בערים המעורבות נמוך מהשיעור בקרב המתגוררות בערים שאינן מעורבות (25.2% לעומת 29.3%, בהתאמה).

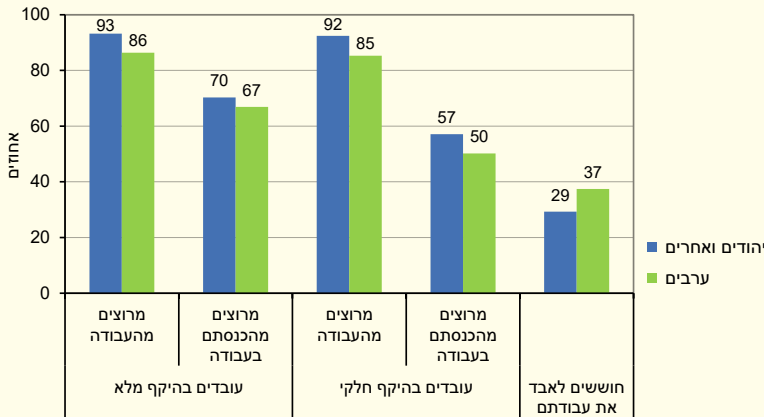
33 שיעור התעסוקה בערים מעורבות נבחרות, לפי מין וקבוצת אוכלוסייה, 2021



עמדות בנוגע לעבודה

- יהודים ואחרים מרוצים מהעבודה ומרוצים מהכנסתם בעבודה יותר מערבים הן בקרב המועסקים בהיקף מלא והן בקרב המועסקים בהיקף חלקי. ערבים חוששים יותר מיהודים ואחרים לאבד את עבודתם.

34 בני 20 ומעלה, לפי עמדות בנוגע לעבודה* ולפי קבוצת אוכלוסייה, 2021



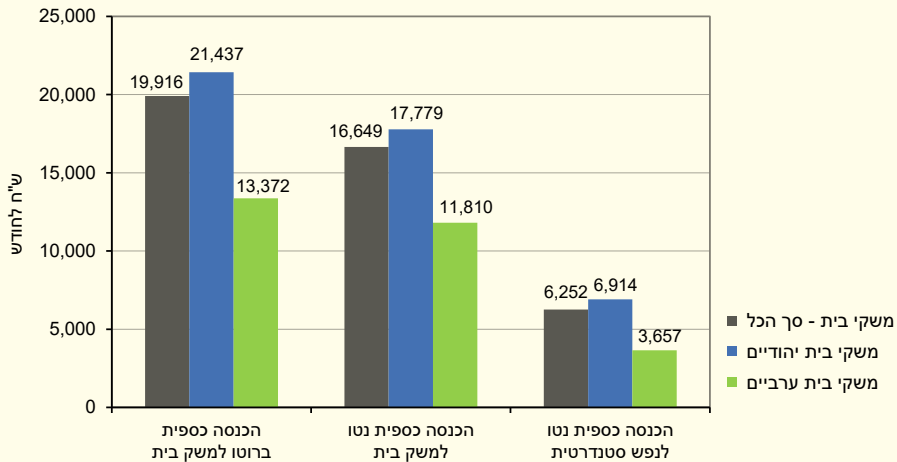
* "מרוצים מאוד" או "מרוצים"

- 15.8% מהמועסקים מרוצים מאוד מהאיזון בין העבודה לתחומי חיים אחרים, 16.4% מיהודים ואחרים ו-12.6% מהערבים. 25.8% לא כל כך מרוצים מהאיזון, 27.4% מיהודים ואחרים ו-17.4% מהערבים.

הכנסות של משקי בית

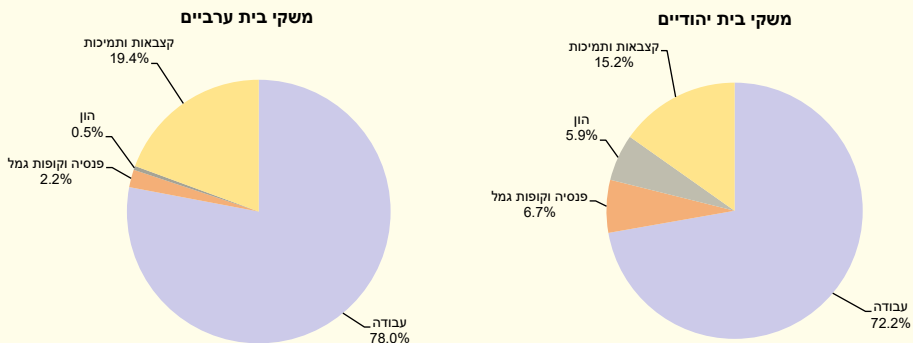
- בשנת 2021 ההכנסה הכספית החודשית הממוצעת ברוטו במשקי בית יהודיים הייתה גבוהה פי 1.6 מזו שבמשקי בית ערביים, וההכנסה הכספית הממוצעת נטו במשקי בית יהודיים הייתה גבוהה פי 1.5 מזו שבמשקי בית ערביים. ההכנסה הכספית הממוצעת נטו לנפש סטנדרטית, המקובלת כמדד לרמת חיים, במשקי בית יהודיים הייתה גבוהה פי 1.9 מזו שבמשקי בית ערביים.

35 הכנסה ממוצעת למשק בית, לפי קבוצת אוכלוסייה, 2021



- במשקי בית ערביים אחוז ההכנסה מעבודה (78.0%) וכן אחוז ההכנסה מקצבאות ותמיכות (19.4%) מסך ההכנסה הכספית ברוטו גבוהים יותר מאלו של משקי בית יהודיים (72.2% ו-15.2%, בהתאמה). מנגד, אחוז ההכנסה מפנסיות ומהון נמוך יותר.

36 הרכב הכנסה כספית ברוטו במשקי בית, לפי קבוצת אוכלוסייה, 2021



- בשנת 2021 ההוצאה הממוצעת לתצרוכת, הכוללת את אומדן ההוצאה על שירותי דיור, הייתה 15,122 ש"ח לחודש. ההוצאה הממוצעת במשקי בית יהודיים (15,467 ש"ח) הייתה גבוהה מעט מההוצאה במשקי בית ערביים (14,282 ש"ח).
- ההוצאה לנפש במשקי בית יהודיים גדולה פי 1.5 מההוצאה לנפש במשקי בית ערביים (5,072 ש"ח ו-3,421 ש"ח, בהתאמה).
- במשקי בית יהודיים ההוצאה לדיור היא המרכיב הגדול ביותר מסך ההוצאות לתצרוכת - 28.9% (16.2% בלבד במשקי הבית הערביים). במשקי בית ערביים סעיף ההוצאה הגדול ביותר הוא מזון (כולל ירקות ופירות) - 26.7% (17.2% במשקי בית יהודיים).
- בעשירון התחתון, 23.5% ממשקי הבית היהודיים גרו בדירה בבעלותם, לעומת 42.2% ממשקי הבית הערביים. בעשירון העליון, 80.4% ממשקי הבית היהודיים גרו בדירה בבעלותם, לעומת 87.7% ממשקי הבית הערביים.

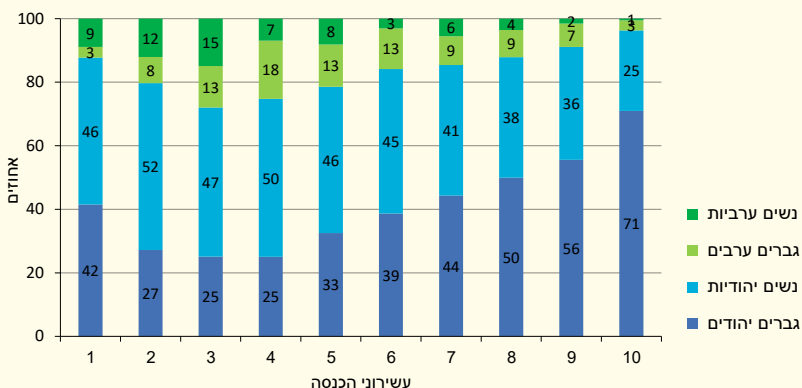
37 נתוני נבחרים על דיור, לפי קבוצת אוכלוסייה, 2021

ערבים	יהודים	סך הכל	
447.4	2,281.9	2,837.4	משקי בית באוכלוסייה (אלפים)
1.22	0.78	0.85	צפיפות דיור (מספר נפשות לחדר)
			דירות בבעלות
72.8	62.4	62.7	אחוז הגרים בבעלות
1,054	2,326	2,082	ערך דירה בבעלות (אלפי ש"ח)
6.4	40.5	34.4	אחוז משלמי משכנתא מתוך הגרים בבעלות
1,996	4,097	4,005	ממוצע פירעון משכנתאות למשלמי משכנתאות (בש"ח)
			דירות בשכירות
15.2	32.6	31.2	אחוז הגרים בשכירות
2,225	3,471	3,331	שכר דירה חודשי (בש"ח)

הכנסות פרטים

- בשנת 2021 ההכנסה הממוצעת ברוטו לשכירים הגיעה ל-10,928 ש"ח, 11,635 ש"ח לשכירים יהודים ו-7,821 ש"ח לערבים - פער של 32.8%. חלק מהפער נובע מההבדל במספר שעות העבודה הממוצע של שכירים יהודים וערבים - 40.3 לעומת 38.5 שעות עבודה בשבוע, בהתאמה. בחישוב ההכנסה הממוצעת לשעת עבודה הפער מצטמצם מעט ל-29.2%.
- ההכנסה החודשית הממוצעת הייתה 13,126 ש"ח לגבר שכיר ו-8,670 ש"ח לאישה שכירה - פער של 33.9%. חלק מהפער נובע מהבדל במספר שעות העבודה הממוצע של גברים ונשים - 44.0 ו-36.3 שעות עבודה בשבוע, בהתאמה. בחישוב ההכנסה הממוצעת לשעת עבודה הפער בין המינים קטן ועמד על 18.8%.
- הפער בין המינים בהכנסה החודשית הממוצעת באוכלוסייה היהודית עמד על 35.5% לעומת 32.1% באוכלוסייה הערבית, והפער בהכנסה השעתיית הממוצעת באוכלוסייה היהודית עמד על 21.0% לעומת 9.2% בלבד באוכלוסייה הערבית.

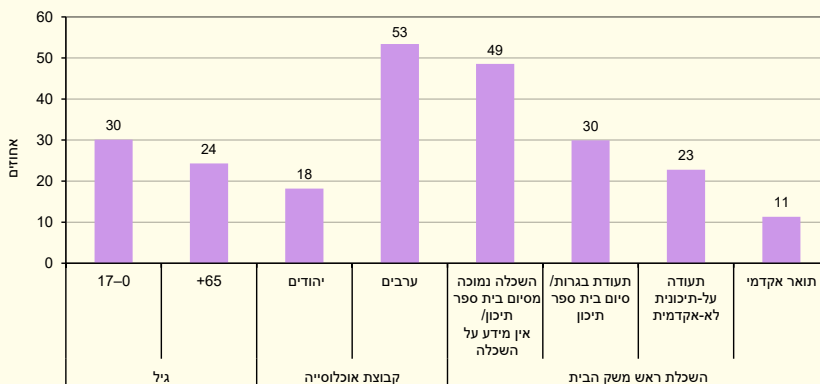
38 התפלגות שכירים בעשיריפי הכנסה חודשית ברוטו מעבודה שפרה, לפי קבוצת אוכלוסייה ומן, 2021



עוני והדרה

- בעשור האחרון, שיעורי הסיכון לעוני בישראל היו גבוהים משיעורי הסיכון לעוני במדינות האיחוד האירופי, הן ברמה הכללית והן בקרב קבוצות אוכלוסייה בסיכון לעוני: ילדים בני 0-17, בני 65 ומעלה ונשים.
- בקרב ערבים שיעור הסיכון לעוני היה גבוה פי 2.9 מהסיכון בקרב יהודים.

39 סיכון לעוני, לפי גיל, קבוצת אוכלוסייה ורמת ההשכלה* של ראש משק הבית, 2021

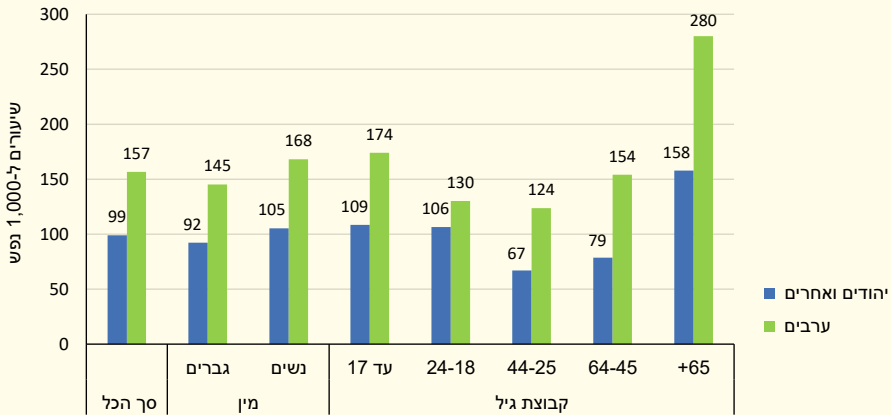


* רמת השכלה של בני 25-69

רשומים במחלקות לשירותים חברתיים¹⁶

- בשנת 2021 היו רשומים במחלקות לשירותים חברתיים 1.041 מיליון איש - שיעור של 111.1 רשומים ל-1,000 נפש. שיעור הרשומים בקרב ערבים היה גבוה מהשיעור בקרב יהודים ואחרים (156.6 לעומת 98.9 ל-1,000 נפש, בהתאמה).
- שיעור הנשים הערביות הרשומות היה גבוה משיעור הגברים הערבים - 168.2 לעומת 145.3 ל-1,000 נפש, בהתאמה. שיעור הנשים הערביות בעלות נזקקות היה גבוה משיעור הגברים הערבים בעלי נזקקות - 86.7 לעומת 72.7 ל-1,000 נפש, בהתאמה.
- שיעור הנשים היהודיות והאחרות הרשומות היה גבוה משיעור הגברים היהודים והאחרים - 105.4 ו-92.2 ל-1,000 נפש, בהתאמה. שיעור הנשים היהודיות והאחרות בעלות נזקקות היה גבוה משיעור הגברים היהודים והאחרים בעלי נזקקות - 60.1 ו-47.9 ל-1,000 נפש, בהתאמה.
- בכל אחת מקבוצות הגיל שיעורי הרשומים ובעלי נזקקות מוגדרת בקרב הערבים גבוה מאלו שבקרב יהודים ואחרים, ובמיוחד בקרב בני 45-64. בקבוצת גיל זו שיעור הערבים הרשומים גבוה פי 2 מהשיעור בקרב יהודים ואחרים (154.0 ו-78.7 ל-1,000 נפש, בהתאמה), ושיעור הערבים בעלי נזקקות מוגדרת גבוה פי 2.3 מהשיעור בקרב יהודים ואחרים (101.1 ו-44.7 ל-1,000 נפש, בהתאמה).

40 רשומים במחלקות לשירותים חברתיים, לפי קבוצת אוכלוסייה, מין וגיל, 2021

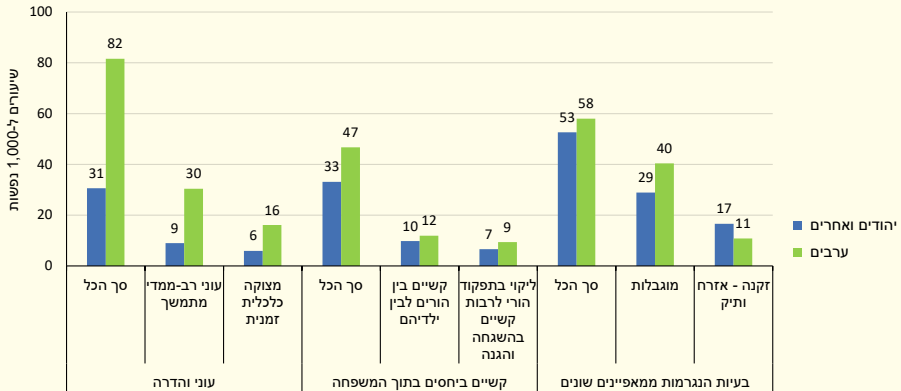


16 רשומים במחלקות לשירותים חברתיים - משפחה או פרט שפנו או הופנו למחלקות לשירותים חברתיים של משרד הרווחה והביטחון החברתי ונפתח להם תיק טיפול. בתיק משפחתי רשומים כל בני המשפחה, ולפחות לאחד מהם יש נזקקות שאינה "תקינה".
 נזקקות - הסיבה שבגללה פנה או הופנה הפרט/המשפחה למחלקה לשירותים חברתיים. העובד הסוציאלי המטפל במשפחה מצוין לכל תיק את נזקקות משק הבית מתוך רשימה קבועה של 29 נזקקיות, ואת נזקקיות הפרט של בני המשפחה מתוך רשימה קבועה של 47 נזקקיות.

רשומים לפי אשכול נזקקות של משק הבית

- בכל אחד מאשכולות הנזקקות של משקי בית שיעור הערבים גבוה מזה שבקרב יהודים ואחרים.

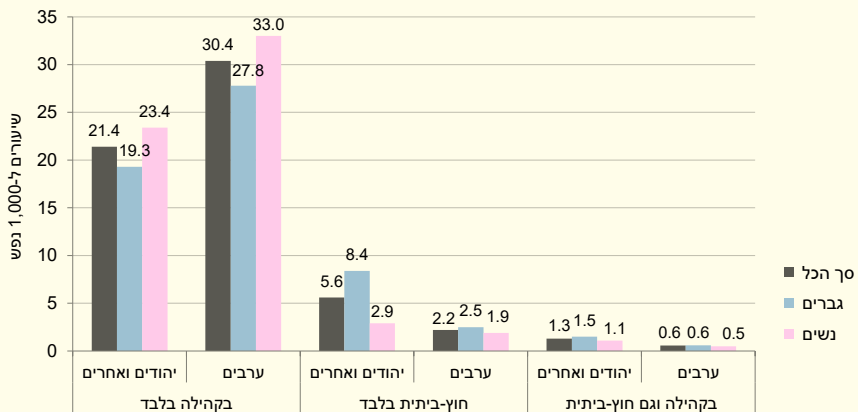
41 נזקקות משק בית לפי אשכול קבוצת אוכלוסייה, 2021



מושמים במסגרות רווחה

- בשנת 2021 הושמו במסגרות רווחה 277.8 אלף איש, שיעור של כ-29.6 מושמים ל-1,000 נפש. מתוכם 121.7 אלף (43.8%) היו בני 0-17 ושיעורם היה כ-39.6 ל-1,000 נפש.
- שיעור המושמים במסגרות רווחה בקרב הערבים גבוה מעט מהשיעור בקרב יהודים ואחרים (כ-33.2 וכ-28.3 ל-1,000 נפש, בהתאמה).

42 מושמים במסגרות רווחה, לפי סוג מסגרת, קבוצת אוכלוסייה ומין, 2021

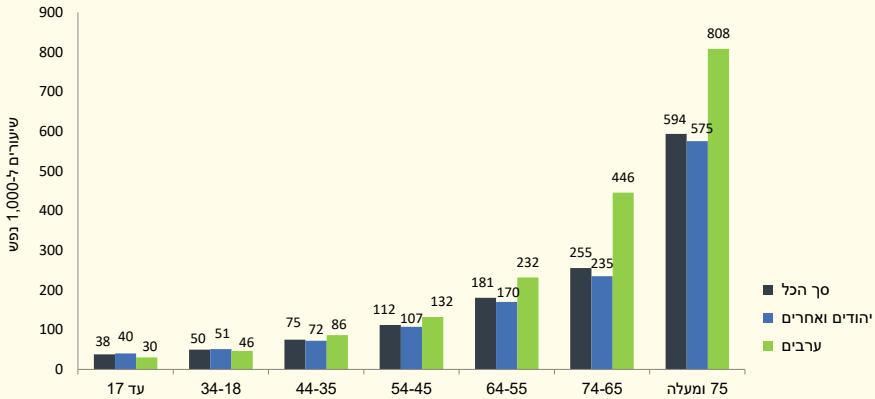


- בקרב המושמים בני 0-17, בכל המסגרות אחוז היהודים והאחרים גבוה מאחוז הערבים, ובמיוחד במסגרות חוץ-ביתיות (שבהן 90.7% יהודים ואחרים ורק 9.3% ערבים) ובמסגרות בקהילה וגם במסגרות חוץ-ביתיות (81.7% ו-18.3%, בהתאמה). בקרב המושמים במסגרות בקהילה בלבד הפער היה קטן יותר (65.0% יהודים ואחרים ו-35.0% ערבים).

אנשים עם מוגבלות

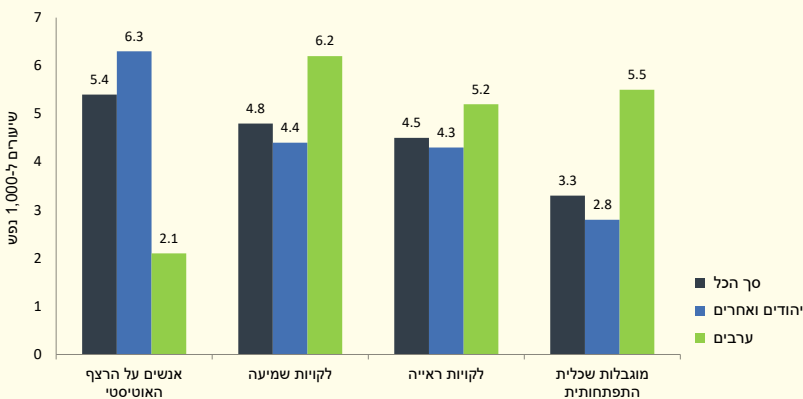
- לפי מרשם אנשים עם מוגבלויות של הלמ"ס, בשנת 2021 היו כ-1.017 מיליון אנשים תושבי ישראל עם מוגבלויות שונות ושיעורם היה 108.6 ל-1,000 נפש.
- שיעור היהודים והאחרים עם מוגבלות גבוה משיעור הערבים (112.6 לעומת 93.4 ל-1,000 נפש, בהתאמה).

43 אנשים עם מוגבלות לפי קבוצת אוכלוסייה וגיל, 2021



- כ-50.7 אלף אנשים היו על הרצף האוטיסטי, שיעור של 5.4 ל-1,000 נפש. השיעור בקרב היהודים והאחרים היה גבוה באופן משמעותי משיעור בקרב הערבים.
- לכ-44.7 אלף אנשים היו לקויות שמיעה, שיעור של 4.8 ל-1,000 נפש. השיעור בקרב היהודים והאחרים היה נמוך משיעור בקרב הערבים.
- לכ-41.9 אלף אנשים היו לקויות ראייה, שיעור של 4.5 ל-1,000 נפש. השיעור בקרב היהודים והאחרים היה נמוך משיעור בקרב הערבים.
- לכ-31.4 אלף אנשים הייתה מוגבלות שכלית התפתחותית, שיעור של 3.3 ל-1,000 נפש. השיעור בקרב היהודים והאחרים היה נמוך משיעור בקרב הערבים.

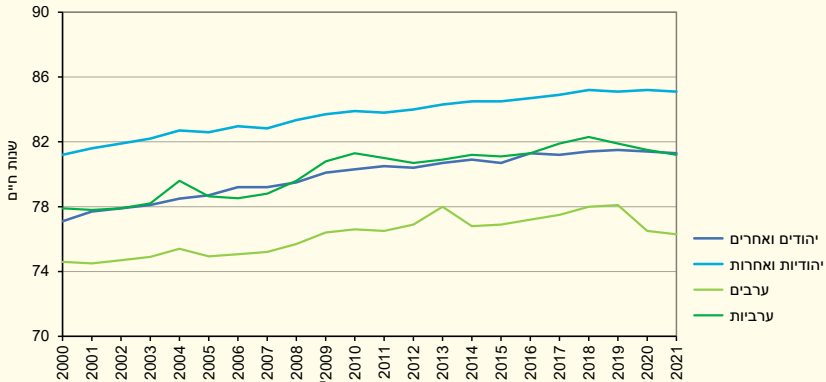
44 אנשים עם מוגבלות, לפי סוגים נבחרים של מוגבלויות ולפי קבוצת אוכלוסייה, 2021



פטריות ותוחלת חיים

- בשנת 2021 עמדה תוחלת החיים בכלל האוכלוסייה על 82.6 שנים. תוחלת החיים בקרב היהודים והאחרים הייתה 81.3 שנים לגברים ו-85.1 שנים לנשים. בקרב הערבים תוחלת החיים הייתה 76.3 שנים לגברים ו-81.2 שנים לנשים.

45 תוחלת חיים לפי קבוצת אוכלוסייה ומין, 2021-2000



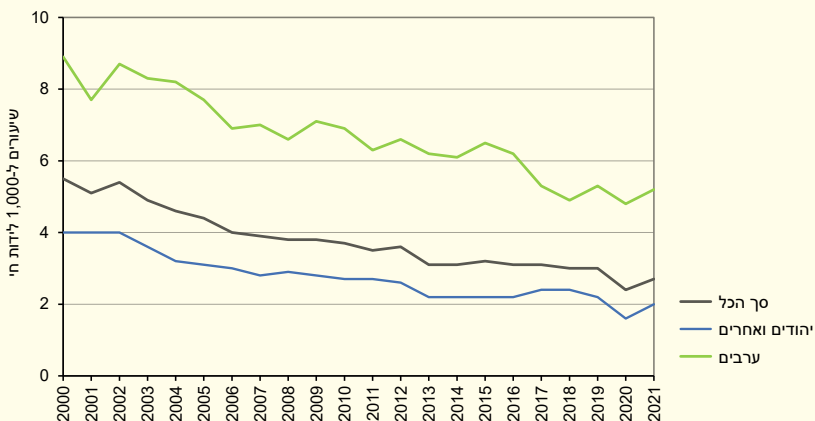
* משנת 2009 לוח התמותה מחושב על סמך שיעורים סבוליים עד גיל 94. עד אז חושב הלוח על סמך שיעורים סבוליים עד גיל 84.

- בשנת 2021 נפטרו 6,803 ערבים, 459 יותר מבשנת 2020 (עלייה של 7.2%) ו-1,258 יותר מבשנת 2019 (עלייה של 22.7%). באותה שנה נפטרו 44,109 יהודים ואחרים, 1,447 יותר מבשנת 2020 (עלייה של 3.4%) ו-3,328 יותר מבשנת 2019 (עלייה של 8.2%).

תמותת תינוקות

- בשנת 2021 שיעור תמותת התינוקות ל-1,000 לידות חי היה 2.7. שיעור זה היה נמוך מהשיעור בשנת 2019 (3.0), אך גבוה מהשיעור בשנת 2020 (2.4), שהיה השיעור הנמוך ביותר מאז קום המדינה.
- בכל השנים היה שיעור תמותת התינוקות בקרב הערבים גבוה יותר מהשיעור בקרב היהודים והאחרים. בשנת 2021 היה השיעור בקרב הערבים 5.2 לידות חי, ובקרב היהודים והאחרים - 2.0 לידות חי.

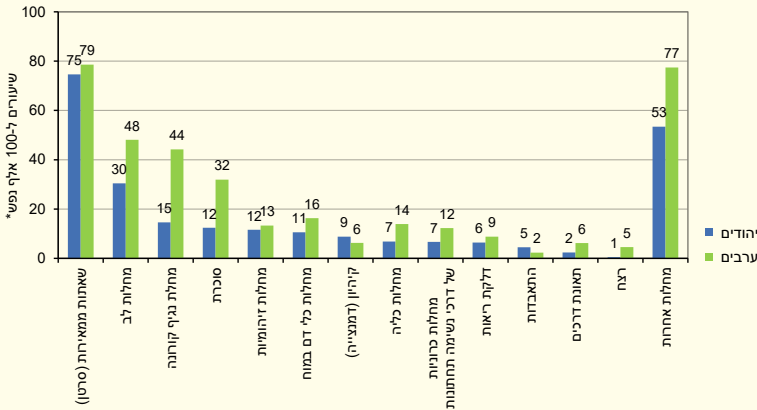
46 תמותת תינוקות, לפי קבוצת אוכלוסייה, 2021-2000



סיבות מוות

- בשנת 2020 נפטרו 48,797 איש מכלל סיבות המוות. התפלגות סיבות המוות בקרב היהודים והאחרים שונה מבקרב הערבים. בשנת 2020 סיבת המוות הראשונה בשכיחותה הייתה שאתות ממאירות (סרטן), היא גרמה ל-24.8% מהפטירות בקרב היהודים והאחרים ול-19.2% בקרב הערבים. הסיבה השנייה הייתה מחלות לב, היא גרמה ל-13.6% מהפטירות בקרב היהודים והאחרים ול-11.9% בקרב הערבים. סיבת המוות השלישית בשכיחותה הייתה מחלת גניף קורונה (5.8% מהפטירות בקרב יהודים ואחרים ו-10.8% מהפטירות בקרב ערבים), ואחריה סוכרת (5.0% ו-7.7% מהפטירות, בהתאמה).
- מהשוואה של שיעורי התמותה המתוקנים לגיל בין היהודים לבין הערבים¹⁷ עולה כי שיעור התמותה מכלל הסיבות בשנת 2020 היה גבוה אצל הערבים פי 1.5 מאצל היהודים.

47 תמותה, לפי סיבות מוות עיקריות וקבוצת אוכלוסייה, 2020

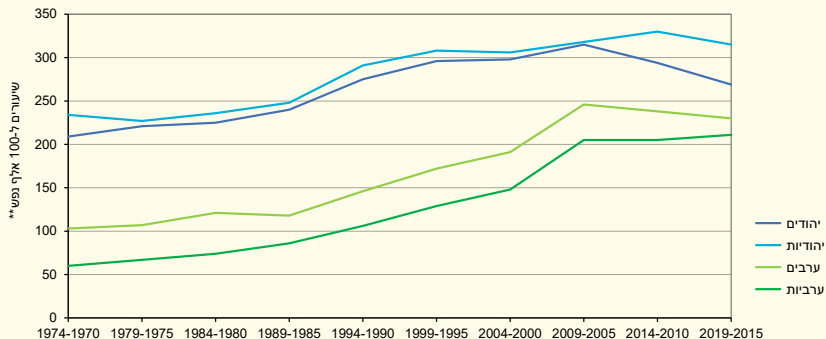


* שיעורים מתוקנים לגיל לפי אוכלוסיית תקן העולם של ארגון הבריאות העולמי (WHO).

מקרים חדשים של שאתות ממאירות (סרטן)

- לאורך השנים שיעור המקרים החדשים של שאתות ממאירות בקרב היהודים היה גבוה מהשיעור בקרב הערבים, הן אצל הגברים והן אצל הנשים. עם זאת, הפערים בשיעורים בין שתי קבוצות האוכלוסייה הצטמצמו במידה ניכרת, בעיקר בשל עלייה גדולה יותר בשיעורי התחלואה בקרב הערבים.
- בשנת 2019 שיעור המקרים החדשים של שאתות ממאירות לעומת תחילת שנות השבעים היה גבוה פי 2.2 אצל הגברים הערבים, פי 1.2 אצל הגברים היהודים, פי 3.3 אצל הנשים הערביות ופי 1.3 אצל הנשים היהודיות.

48 מקרים חדשים של שאתות ממאירות (סרטן), לפי קבוצת אוכלוסייה ומין, 1970-2019*



* מוצגים ממוצעים לכל 5 שנים מ-1970.

** שיעורים מתוקנים לגיל לפי אוכלוסיית תקן העולם של ארגון הבריאות העולמי (WHO).

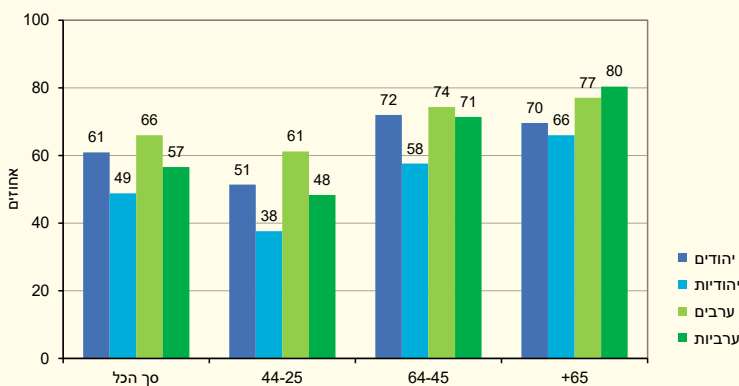
הערכת עצמית של בריאות והערכת התפקוד של מערכת הבריאות

- בשנת 2021, 83.8% מבני 20 ומעלה דיווחו כי מצב בריאותם טוב מאוד או טוב. האחוז בקרב הערבים היה נמוך מהאחוז בקרב היהודים והאחרים, הן אצל הגברים והן אצל הנשים. 75.6% מהערבים דיווחו כי מצב בריאותם טוב מאוד או טוב, 76.1% מהגברים ו-75.0% מהנשים. לעומת זאת, בקרב היהודים והאחרים 85.8% דיווחו כך, 87.7% מהגברים ו-83.9% מהנשים.
- 18.8% מבני 20 ומעלה דיווחו בשנת 2021 על בעיה בריאותית שנמשכת שישה חודשים או יותר ומפריעה להם בתפקוד היום-יומי, 18.2% מהיהודים והאחרים ו-21.0% מהערבים.
- בשנת 2021, 36.9% מהגברים הערבים ו-37.2% מהנשים הערביות העריכו שתפקוד מערכת הבריאות טוב מאוד, לעומת 19.4% מהגברים היהודים והאחרים ו-13.8% בלבד מהנשים היהודיות והאחרות.

גורמי סיכון והתנהגויות בריאות

- בשנת 2019 דיווחו 16.4% מבני 21 ומעלה כי הם מעשנים לפחות סיגריה אחת ביום - 21.7% מהגברים ו-11.4% מהנשים. האחוז בקרב הערבים עמד על 20.5% (33.6% מהגברים ו-7.2% מהנשים), לעומת 15.4% בקרב היהודים (18.8% מהגברים ו-12.2% מהנשים).
- לפי דיווח עצמי של נתוני משקל וגובה לשנת 2019, יותר ממחצית (56.0%) מבני 21 ומעלה היו בעלי עודף משקל או השמנת יתר.¹⁸ האחוז בקרב הערבים היה גבוה מהאחוז בקרב היהודים, הן אצל הגברים (66.0% ו-60.9%) ו-48.8% בהתאמה) והן אצל הנשים (56.6% ו-48.8%, בהתאמה).

49 בני 21 ומעלה בעלי עודף משקל או השמנת יתר, לפי גיל, קבוצת אוכלוסייה ומין, 2019



- בשנת 2019, 29.2% מבני 21 ומעלה ביצעו פעילות גופנית במידה המומלצת.¹⁹ אחוז הגברים היהודים שביצעו פעילות גופנית היה גבוה מאחוז הערבים (31.8% ו-29.9%, בהתאמה), ואחוז הנשים היהודיות היה גבוה יותר מאחוז הערביות (27.9% ו-22.7%, בהתאמה).

18 BMI (Body Mass Index) - מדד מסת הגוף - מתקבל מחלוקת משקל האדם (בקילוגרמים) בגובהו (במטרים בריבוע). הוא מאפשר לקבוע אם אדם נמצא בעודף משקל (BMI >=25) או בהשמנת יתר (BMI >=30).

19 ככלל, לפי ארגון הבריאות העולמי מומלץ לאוכלוסייה הבוגרת לעסוק בפעילות גופנית מתונה לפחות 150 דקות מצטברות בשבוע או בפעילות גופנית מאומצת לפחות 75 דקות מצטברות בשבוע, או לשלב ביניהן.

50 רופאים מועסקים ואחיות מועסקות לפי מין וקבוצת אוכלוסייה, אלפים

אחיות (שנת 2021)			רופאים (שנת 2020)			
נשים	גברים	סך הכל	נשים	גברים	סך הכל	
42.5	8.8	51.3	13.5	19.3	32.8	מועסקים - סך הכל
33.1	4.1	37.2	12.2	13.8	26.0	יהודים ואחרים
9.4	4.7	14.1	1.3	5.5	6.8	ערבים
38.6	7.6	46.2	12.5	18.0	30.5	מזה: מועסקים בשירותי בריאות - סך הכל
31.0	3.6	34.6	11.3	12.7	24.0	יהודים ואחרים
7.6	4.0	11.6	1.2	5.3	6.5	ערבים

ביטוח בריאות

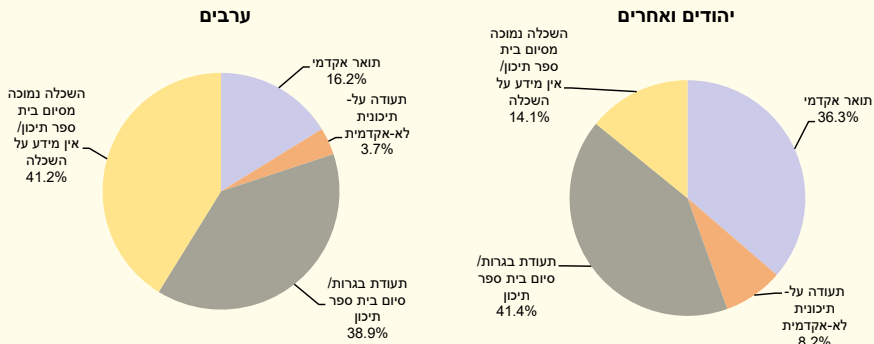
- במשך השנים עלה במידה ניכרת אחוז משקי הבית שיש להם הוצאה על ביטוח בריאות משלים, וב-2019 הוא עמד על 83.0% מכלל האוכלוסייה, פי 2.6 מהאחוז ב-1997. במשקי הבית היהודיים האחוז ב-2019 היה 90.1%, פי 2.6 מהאחוז ב-1997 - 34.9%. במשקי הבית הערביים היה האחוז נמוך הרבה יותר - 49.9%, אך גבוה בהרבה (פי 13.9) מב-1997 - 3.6%.
- במשך השנים חלה עלייה ניכרת גם באחוז משקי הבית שדיווחו על הוצאה על ביטוח בריאות פרטי (אחר), וב-2019 הוא עמד על 40.1% מכלל האוכלוסייה, פי 2.3 מהאחוז ב-1997. בכל השנים האחוז במשקי הבית היהודיים היה גבוה מהאחוז במשקי הבית הערביים, 45.9% לעומת 14.0% ב-2019, בהתאמה (פי 3.3).

20 בכל מקום שבו ננקטה לשון זכר הכוונה גם ללשון נקבה, ולהפך.

חינוך והשכלה

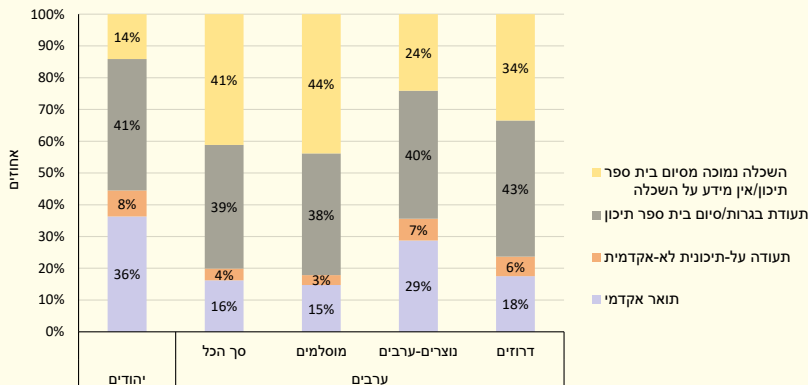
- על פי נתוני מרשם ההשכלה של הלמ"ס²¹ לשנת 2020, כ-40.9% מבני 25-69 היו בעלי השכלה של תעודת בגרות או סיום בית ספר תיכון, כ-32.3% היו בעלי תואר אקדמי, כ-19.5% היו בעלי השכלה נמוכה מסיום בית ספר תיכון או שאין מידע על השכלתם, וכ-7.3% היו בעלי תעודה על-תיכונית לא-אקדמית.
- רמת השכלתם של הערבים הייתה נמוכה מרמת השכלתם של היהודים והאחרים: 16.2% מהערבים היו בעלי תואר אקדמי לעומת 36.3% מהיהודים. 41.2% מהערבים היו בעלי השכלה נמוכה מסיום בית ספר תיכון או שאין מידע על השכלתם, לעומת 14.1% בלבד מהיהודים והאחרים.

51 רמת ההשכלה של בני 25-69, לפי קבוצת אוכלוסייה, אחוזים, 2020



- אחוז בעלי תואר אקדמי היה גבוה יותר בקרב הנשים. בקרב היהודים והאחרים 41.3% מהנשים היו בעלות תואר אקדמי, לעומת 31.0% מהגברים, ובקרב הערבים - 18.9% לעומת 13.4%, בהתאמה.
- אחוז האקדמאים הגבוה ביותר בקרב היהודים והאחרים היה בקבוצת הגיל 33-39 - כ-40%, ובקרב הערבים בקבוצת הגיל 29-35 - יותר מ-20%.
- 28.8% מהנוצרים-הערבים היו אקדמאים, לעומת 14.7% מהמוסלמים. 24.1% מהנוצרים-הערבים היו בעלי השכלה נמוכה מסיום בית ספר תיכון, לעומת 43.8% מהמוסלמים.

52 האוכלוסייה היהודית והאוכלוסייה הערבית, לפי רמת השכלה וזד, 2020



21 מרשם ההשכלה מספק מידע מקיף ומפורט ככל הניתן על רמת ההשכלה של האוכלוסייה בישראל. במרשם מחושבת לכל אדם ממרשם האוכלוסין רמת ההשכלה לפי נתונים מינהליים המתקבלים בלמ"ס על השכלה בארץ או בחו"ל. הנתונים מתקבלים ממקורות מינהליים שונים כגון משרד החינוך, משרד העבודה והמוסדות להשכלה גבוהה. אחוז הכיסוי של המידע במרשם ההשכלה עבור האוכלוסייה בני 25-69 הוא כ-96%.

- בקרב היהודים והאחרים אחוז האקדמאים הגבוה ביותר היה במחוז תל אביב (40.2%) ואחריו במחוז המרכז (39.9%), והאחוז הנמוך ביותר נמצא במחוז הדרום (28.0%). בקרב הערבים אחוז האקדמאים הגבוה ביותר היה במחוז חיפה (18.4%) ואחריו במחוז הצפון (18.2%), והאחוז הנמוך ביותר נמצא במחוז הדרום (10.7%).
- מבין היישובים המעורבים אחוז האקדמאים הגבוה ביותר בקרב היהודים והאחרים נמצא בתל אביב-יפו (51.4%) ובחיפה (45.3%). אחוז האקדמאים הגבוה ביותר בקרב הערבים נמצא בנוף הגליל (33.8%) ובמעלות-תרשיחא (29.2%).

תלמידים במערכת החינוך

- בשנת הלימודים תשפ"א (2020/21) היו בגני הילדים הציבוריים שבפיקוח משרד החינוך ובמעונות היום 652.5 אלף ילדים - 79.2% (533.3 אלף) יהודים ואחרים ו-18.3% ערבים (119.2 אלף),²² מהם 15.9% (104,036) מוסלמים, 0.9% (6,170) נוצרים-ערבים ו-1.3% (8,555) דרוזים.
- בשנת הלימודים תשפ"א למדו בחינוך היסודי והעל-יסודי 1.880 מיליון תלמידים.²³ בחינוך העברי היו 1.436 מיליון תלמידים (76.4%), ובחינוך הערבי - 444.5 אלף תלמידים (23.6%).
- בשנת הלימודים תשפ"א למדו בחינוך היסודי 1.098 מיליון תלמידים, מהם 802.1 אלף יהודים ו-251.1 אלף ערבים. בחטיבת הביניים למדו 308 אלף תלמידים, מהם 211.3 אלף יהודים ו-82.8 אלף ערבים. בחטיבה העליונה למדו 473 אלף תלמידים, מהם 338.7 אלף יהודים ו-114.5 אלף ערבים.
- בחינוך העברי היסודי והעל-יסודי למדו 11.4 אלף תלמידים שאינם יהודים: 6,415 מוסלמים, 1,345 נוצרים-ערבים ו-3,634 ונוצרים לא-ערבים. בחינוך הערבי למדו 388.9 אלף מוסלמים, 21.9 אלף נוצרים-ערבים ו-28.6 אלף דרוזים, והיתר היו בני דתות אחרות.
- 21.2% מהתלמידים למדו מחוץ ליישוב מגוריהם - 23.6% מהיהודים ו-15.3% מהערבים.

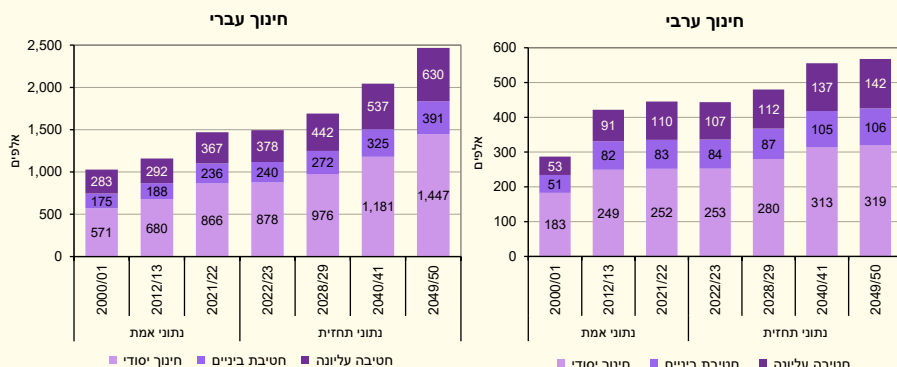
תחזית תלמידים

- בחינוך העברי מספר הילדים בגני הילדים הציבוריים שבפיקוח משרד החינוך (כולל המגזר החרדי) צפוי לגדול לכ-725 אלף בשנת 2050, תוספת של כ-299 אלף על מספרם בשנת 2022 (גידול של 70.2%).
- בחינוך הערבי מספר הילדים בגנים צפוי לגדול לכ-134 אלף בשנת 2050, תוספת של כ-21 אלף למספרם בשנת 2022 (גידול של 18.0%).
- בחינוך העברי מספר התלמידים בחינוך היסודי צפוי לגדול לכ-1.447 מיליון בשנת 2050, תוספת של כ-580 אלף על מספרם בשנת 2022 (גידול של 67.0%). בחטיבת הביניים מספר התלמידים צפוי לגדול לכ-391 אלף בשנת 2050, תוספת של כ-155 אלף על מספרם בשנת 2022 (גידול של 65.5%). בחטיבה העליונה מספר התלמידים צפוי לגדול לכ-630 אלף בשנת 2050, תוספת של כ-263 אלף על מספרם בשנת 2022 (גידול של 71.7%).
- בחינוך הערבי מספר התלמידים בחינוך היסודי צפוי לגדול לכ-319 אלף בשנת 2050, תוספת של כ-106 אלף על מספרם בשנת 2022 (גידול של 26.8%). בחטיבת הביניים מספר התלמידים צפוי לגדול לכ-106 אלף בשנת 2050, תוספת של כ-23 אלף על מספרם בשנת 2022 (גידול של 28.1%). בחטיבה העליונה מספר התלמידים צפוי לגדול לכ-142 אלף בשנת 2050, תוספת של כ-31 אלף על מספרם בשנת 2022 (גידול של 28.4%).

22 כולל תלמידים שדתם אינה ידועה.

23 כולל תלמידים שלמדו בתשפ"א (2020/21) במערכת החינוך העברי והערבי (כולל מוסדות במזרח ירושלים) וכן תלמידים שאינם בעלי תעודת זהות ישראלית.

53 תחזית תלמידים בחינוך העברי ובחינוך הערבי, לפי שלב חינוך, אלפים



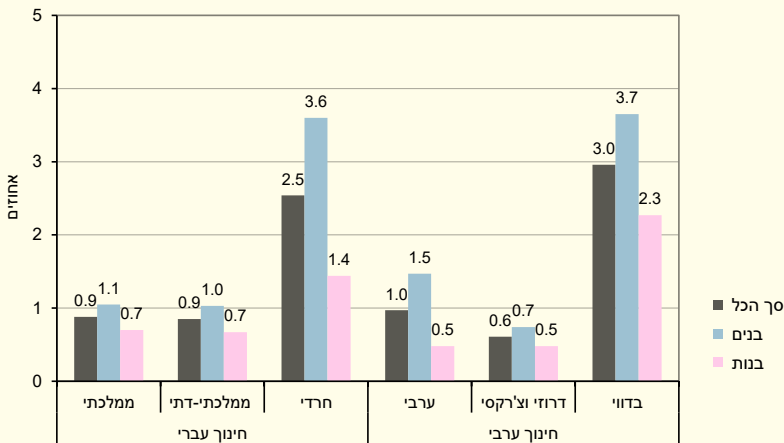
נשירה ממערכת החינוך²⁴

- אחוז הנושרים מכיתות ז-יב בקרב הערבים גבוה מהאחוזים בקרב היהודים והאחרים. אחוז הנושרים בקרב הערבים גבוה במיוחד במעבר מחטיבת הביניים לתיכון (מכיתה ט לכיתה י) (5.8% מהבנים ו-2.4% מהבנות). לעומת זאת, בקרב היהודים והאחרים האחוז הגבוה ביותר היה בכיתה יא בקרב הבנים ובכיתה ח בקרב הבנות (7.4% ו-1.4%, בהתאמה). אחוז הנושרות בקרב הבנות היהודיות והאחרות דומה לזה שבקרב הבנות הערביות, למעט האחוז בכיתה ט (1.0% לעומת 2.4%, בהתאמה).
- אחוז התלמידים הנושרים בכיתות ז-יב שעברו למסגרות לימוד חלופיות עמד על 28.6% בקרב היהודים והאחרים לעומת 17.9% בקרב הערבים. אחוז הבנים הנושרים שעברו למסגרות חלופיות עמד על 36.7% בקרב הבנים היהודים והאחרים לעומת 21.3% מהבנים הערבים. האחוזים בקרב הבנות, הערביות והיהודיות, היו נמוכים בהרבה - 9.9% ו-4.6%, בהתאמה.
- בחינוך העברי אחוז התלמידים שנשרו ולא עברו למסגרות חלופיות היה נמוך מעט מזה שבחינוך הערבי - 1.27% לעומת 1.44%, בהתאמה.
- בחינוך הערבי אחוז הנושרים הגבוה ביותר נמצא בקרב הבדווים - 3.65% מהבנים ו-2.27% מהבנות.

24 תלמיד נחשב לנושר אם עזב את הלימודים במהלך שנת הלימודים תשפ"א או במעבר לשנת הלימודים תשפ"ב. לא הוגדרו כנושרים: תלמידים שעזבו את הלימודים במהלך שנת הלימודים תשפ"א אך חזרו בתשפ"ב, תלמידים שעזבו לימודים ושהו בחו"ל לפחות 100 ימים ברצף וכן תלמידים שעברו מבית ספר אחד לאחר.

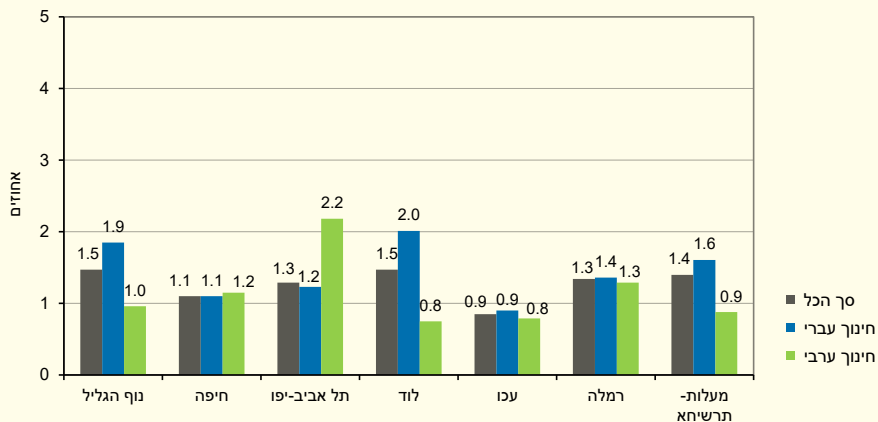
בשל מגפת הקורונה, שנמשכה גם בשנת הלימודים תשפ"א, שהו תלמידים ומורים רבים תקופות ארוכות בבידוד, ולא התקיימו לימודים פרונטליים סדירים במערכת החינוך. הדבר עשוי להשפיע על עדכון מצבת התלמידים ובשל כך על החישוב המדויק של כמות התלמידים שנשרו ממערכת החינוך, הן בשנת הלימודים תשפ"א והן במעבר בין שנת הלימודים תשפ"א לתשפ"ב.

54 תלמידי כיתות ז-יב שנשרו ממערכת החינוך במהלך שנת תשפ"א (2020/21) או במעבר לשנת תשפ"ב (2021/22) ולא עברו ללמוד במסגרת לימוד חלופית, לפי מין - חינוך עברי (לפי פיקוח) וחינוך ערבי (לפי דת)



רוב היישובים המעורבים אחוז התלמידים הנושרים בחינוך העברי היה גבוה מהאחוז בחינוך הערבי או קרוב אליו, למעט בתל אביב-יפו, שם אחוז התלמידים הנושרים בחינוך הערבי היה גבוה בהרבה מזה שבחינוך העברי (2.18% לעומת 1.23%, בהתאמה). בנוף הגליל ובלוד אחוז התלמידים הנושרים בחינוך העברי היה יותר מפי שניים מהאחוז שבחינוך הערבי.

55 תלמידים נושרים מכיתות ז-יב, בערים מעורבות* שלא עברו למסגרות לימוד חלופיות, לפי חינוך עברי וחינוך ערבי, במהלך תשפ"א (2020/21) ובמעבר לתשפ"ב (2021/22)

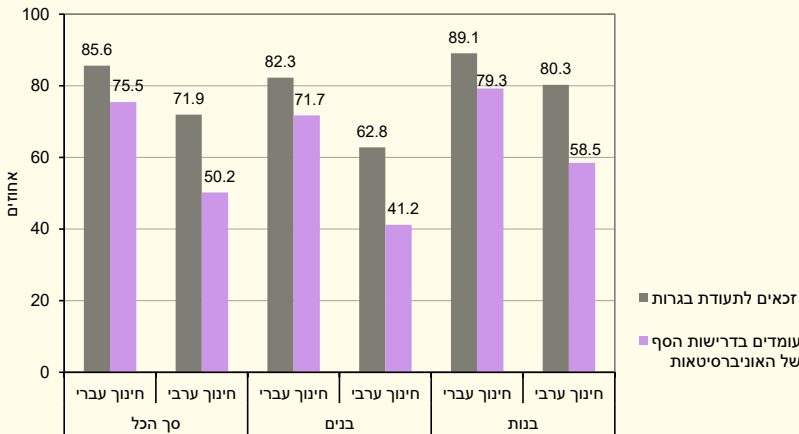


* נווה שלום אינה מוצגת בשל מיעוט תלמידים.

הישגים של תלמידי כיתות יב בבחינות הבגרות

- בשנת תשפ"א (2020/21) ניגשו לבחינות הבגרות 87.0% מתלמידי כיתות יב. בשנה זו נמשכה מגמת העלייה שנצפתה בשנים האחרונות באחוז הזכאים לתעודת בגרות, הן בחינוך העברי והן בחינוך הערבי. בחינוך העברי עלה אחוז הזכאים מ-68.9% בתש"ף (2019/20) ל-71.0% בתשפ"א (2020/21), ובחינוך הערבי - מ-67.8% ל-71.9%, בהתאמה.

56 זכאים לתעודת בגרות ועומדים בדרישות הסף של האוניברסיטאות, מתוך תלמידי כיתות יב, לפי מין, חינוך עברי* וחינוך ערבי, תשפ"א (2020/21)



* נתוני החינוך העברי אינם כוללים את הפיקוח החרדי, כיוון שאחוז הזכאים לתעודת בגרות בפיקוח החרדי נמוך (במיוחד בקרב הבנים).

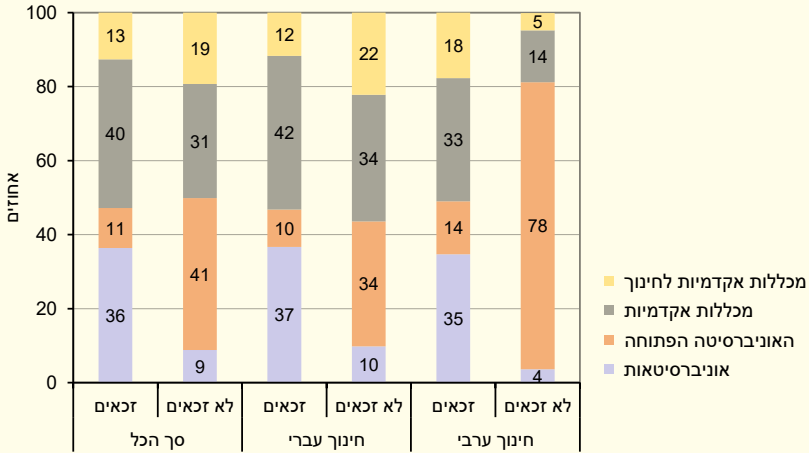
עובדי הוראה

- בשנת 2021 היו בבתי הספר ובגני הילדים במערכת החינוך בישראל כ-190 אלף עובדי הוראה: כ-146 אלף עובדי הוראה יהודים ואחרים, כ-36 אלף מוסלמים, כ-5,000 נוצרים-ערבים וכ-3,000 דרוזים. בחינוך הקדם-יסודי היו כ-20 אלף גנות, מהן כ-17 אלף בחינוך העברי וכ-3,000 בחינוך הערבי.
- בשנים 1991-2021 אחוז הנשים מכלל עובדי הוראה בחינוך העברי היה יציב ועמד על כ-83%. לעומת זאת, בחינוך הערבי עלה אחוז הנשים מ-43.8% ב-1991 ל-75.3% ב-2021.

מעקב אחר מסיימי תיכון

- 36.7% מבוגרי החינוך העברי ו-34.7% מבוגרי החינוך הערבי שסיימו תיכון בשנת תשע"ב (2011/12) המשיכו לתואר ראשון באוניברסיטאות בתוך שמונה שנים מסיום לימודיהם.
- בקרב הערבים, האחוז הגבוה ביותר של ממשיכים ללימודי תואר ראשון בתוך שמונה שנים מסיום לימודיהם נמצא בקרב הנוצרים-ערבים - 53.1%. האחוז בקרב הדרוזים עמד על 38.6%, ואילו בקרב המוסלמים נמצא האחוז הנמוך ביותר - 31.4%.

המשך לימודים לתואר ראשון בקרב מסיימי תיכון בתשע"ב (2011/12) בתוך שמונה שנים מסיום לימודיהם מנקב עד תש"ף (2019/20), לפי חינוך עברי וערבי, זכאת לתעודת בגרות וסוג מוסד, אחוזים



סטודנטים

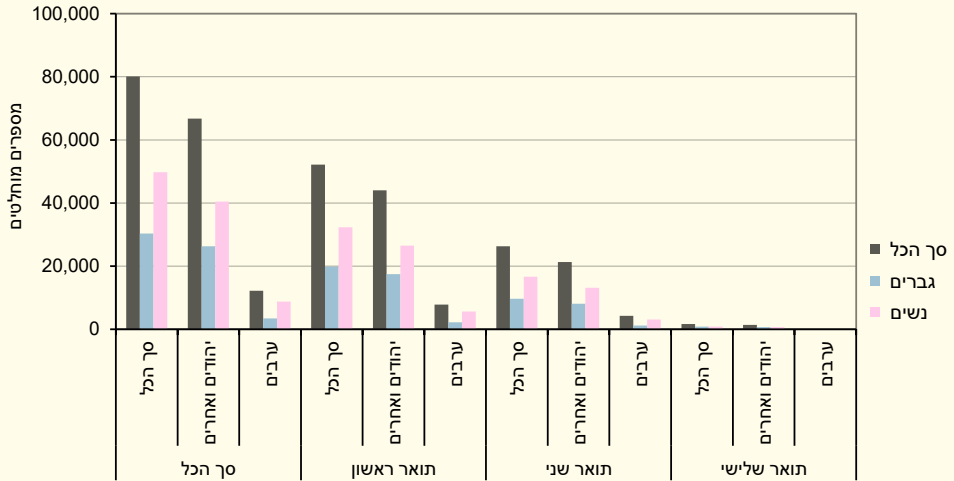
- בשנת הלימודים תשפ"ב (2021/22) למדו במוסדות ההשכלה הגבוהה כ-295 אלף סטודנטים, מהם 79.6% יהודים ואחרים ו-18.8% ערבים.
- מכלל הסטודנטים היהודים והאחרים, למדו לתואר ראשון, 23.5% - לתואר שני ו-4.2% - לתואר שלישי.
- מכלל הסטודנטים הערבים, למדו לתואר ראשון, 21.0% - לתואר שני ו-1.8% - לתואר שלישי.
- בשנת תשפ"ב אחוז הסטודנטים הערבים שלמדו בתחומי ה-STEM²⁵ היה 14.5% מכלל הסטודנטים לתואר ראשון בתחומים אלו, ולתואר שני - 8.8% בלבד.
- אחוז הנשים מכלל הסטודנטים הערבים בתחומי ה-STEM היה גבוה מהאחוז בקרב היהודים והאחרים - 48.3% לעומת 36.7%, בהתאמה. בקרב הסטודנטים הערבים לתואר שני בתחומי ה-STEM אחוז הנשים היה גבוה בהרבה מהאחוז המקביל בקרב היהודים (63.7%, לעומת 36.1%, בהתאמה).
- בתחום המדעים הפיזיקליים הפער באחוז הנשים בין ערבים ויהודים ואחרים שלמדו לתואר ראשון היה גדול ביותר - 80.6% לעומת 36.5%, בהתאמה.

מקבלי תארים

- בשנת תשפ"א (2020/21) מכלל מקבלי התארים היו ערבים, בתואר השני - 16.3% ובתואר שלישי - 6.9% בלבד.
- 66.0% ממקבלי התארים היהודים והאחרים קיבלו תואר ראשון, 31.9% קיבלו תואר שני ו-2.1% קיבלו תואר שלישי. לעומת זאת, בקרב הערבים, אחוז מקבלי תואר ראשון היה נמוך מאחוז היהודים והאחרים - 64.0%, ואחוז מקבלי תואר שני ותואר שלישי היה גבוה יותר - 35.1% ו-0.9%, בהתאמה.
- מכלל מקבלי התארים אחוז הנשים בקרב הערבים היה גבוה יותר מהאחוז בקרב היהודים והאחרים - 71.8% לעומת 60.6%, בהתאמה. 71.9% ממקבלי תואר ראשון בקרב הערבים היו נשים.

25 STEM (Science, Technology, Engineering and Mathematics) - תחומי המדע והטכנולוגיה הכוללים את תחומי הלימוד: מתמטיקה, סטטיסטיקה ומדעי המחשב; המדעים הפיזיקליים; המדעים הביולוגיים; והנדסה ואדריכלות.

58 מקבלי תארים לפי תואר, קבוצת אוכלוסייה ומין, תשפ"א (2020/21)



- בקרב היהודים והאחרים מקבלי התארים בתחומי ה-STEM, 77.9% קיבלו תואר ראשון, 17.1% - תואר שני, ו-5.0% - תואר שלישי. לעומת זאת, בקרב הערבים, אחוז מקבלי תואר ראשון היה גבוה יותר - 82.0%, ואחוזי המקבלים תואר שני ושלישי היו נמוכים יותר - 14.7% ו-3.3% בהתאמה.
- אחוז הנשים מכלל הערבים שקיבלו תארים בתחומי ה-STEM, היה גבוה יותר מהאחוז בקרב היהודים והאחרים - 51.0% לעומת 35.8% בהתאמה.

הכשרות מקצועיות למבוגרים

- בשנת 2021 הגיע מספר הלומדים בהכשרות מקצועיות למבוגרים ל-63.3 אלף. מספר היהודים שלמדו בהכשרות מקצועיות למבוגרים היה גבוה ממספר הערבים - בהכשרות מתוקצבות למדו 5,775 יהודים ו-1,588 ערבים; בהכשרות לא-מתוקצבות למדו 31,251 יהודים ו-21,412 ערבים.
- מכלל הלומדים בקורסים להכשרה מקצועית, יותר ממחצית (53.2%) היו מיישובים יהודיים, ו-18.5% מיישובים מעורבים.

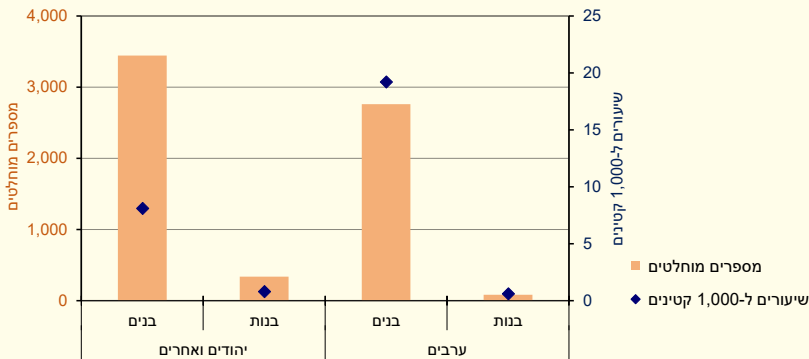
פשיעה ומשפט

- בשנת 2021 נפתחו 305.0 אלף תיקים פליליים. במהלך השנים ירד מספר התיקים שנפתחו במשטרה - מ-382.1 אלף תיקים ב-2010 ל-305.0 אלף תיקים ב-2021.

תיקי פ"א שנפתחו במשטרה לקטינים

- בשנת תשפ"א (2020/21) נפתחו תיקים פליליים²⁶ ל-6,629 קטינים בני 12-18 בשיעור כולל של 6.0 ל-1,000 קטינים. שכיחות הקטינים שנפתחו להם תיקים פליליים עולה עם הגיל.
- מרבית הקטינים היו בנים, ומספרם עמד על 6,207, שהם 93.6% מכלל הקטינים שנפתחו להם תיקים פליליים. שיעורם היחסי של הבנים (10.9 ל-1,000) היה גבוה פי 14 משיעור הבנות (0.8 ל-1,000).
- 61.3% מהקטינים שנפתחו להם תיקים פליליים היו יהודים ואחרים, ו-38.7% היו ערבים. שיעורם היחסי של הערבים (10.1 ל-1,000) גבוה פי 2.2 משיעור היהודים והאחרים (4.6 ל-1,000). הפער נובע מהשיעור הגבוה בקרב הבנים הערבים שעמד על 19.2 ל-1,000, לעומת הבנים היהודים והאחרים ששיעורם היה 8.1 ל-1,000.

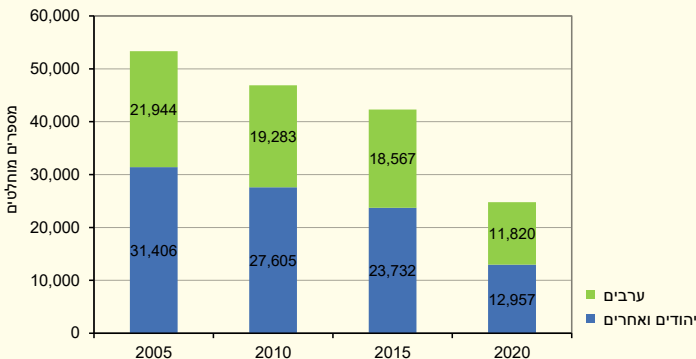
59 קטינים שנפתחו להם תיקים פליליים במשטרה לפי קבוצת אוכלוסייה ומין, תשפ"א (2020/21)



עומדים לדין

- במהלך השנים חלה ירידה ניכרת במספר העומדים לדין היהודים והאחרים - מ-31.4 אלף ב-2005 (58.8% מכלל העומדים לדין) ל-13.0 אלף ב-2020 (51.6%). בקרב הערבים ירד מספר העומדים לדין בהדרגה - מ-21.9 אלף ב-2005 ל-11.8 אלף ב-2020, אך חלקם באוכלוסיית כלל העומדים לדין עלה - מ-41.1% ל-47.1%, בהתאמה.

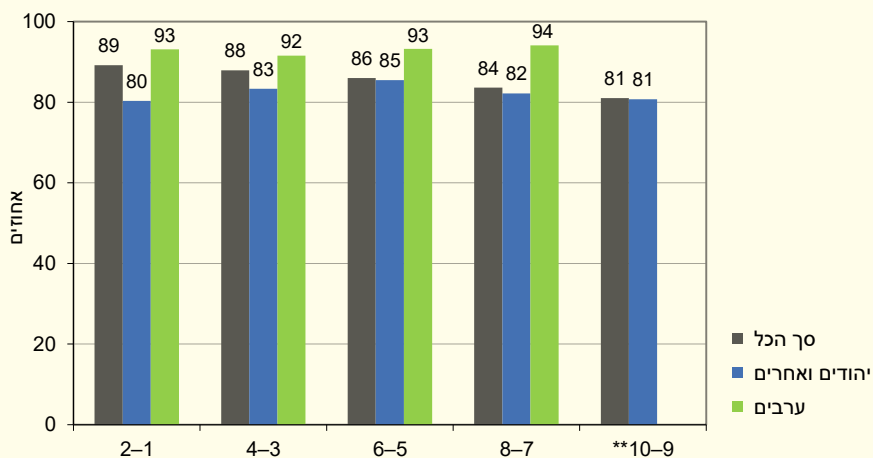
60 עומדים לדין במשפטים פליליים* לפי קבוצת אוכלוסייה, שנים נבחרות



מקור הנתונים: מערכת מרשם פלילי של משטרת ישראל
* נתונים ארעיים

- בשנת 2005 אחוז המועדים²⁷ המבוגרים בקרב עומדים לדין הערבים היה דומה לאחוז בקרב היהודים והאחרים (50.2% ו-51.4%, בהתאמה). ואולם בשנת 2020, אחוז המועדים המבוגרים בקרב העומדים לדין הערבים (61.2%) היה גבוה מהאחוז בקרב היהודים והאחרים (57.0%).
- בשנת 2005 אחוז המועדים בקרב עומדים לדין שהם קטינים (גיל ביצוע עבירה 12-17) היה 17.4% בקרב הערבים לעומת 30.2% בקרב היהודים והאחרים, ואילו בשנת 2020 היו האחוזים 29.7% לעומת 24.9%, בהתאמה.
- בשנת 2020 הוכרע דינם של 25.1 אלף עומדים לדין. 19.7 אלף (78.4%) מהם היו תושבי ישראל, ושיעורם בכלל אוכלוסיית ישראל היה 2.8 ל-1,000 נפש (בני 12 ומעלה). בשנה זו אלף מהעומדים לדין היו יהודים ואחרים, ו-11.8 אלף ערבים.²⁸
- 8.2% מהעומדים לדין תושבי ישראל היו נשים. אחוז הנשים בקרב העומדים לדין היהודים והאחרים (10.5%) היה יותר מפי 2.5 מהאחוז בקרב הערבים (3.9%).
- העבירות הנפוצות ביותר שבהן עמדו לדין תושבי ישראל היו עבירות כלפי הסדר הציבורי (26.2%), הן בקרב היהודים והאחרים והן בקרב הערבים (27.4% ו-24.0%, בהתאמה), עבירות רכוש (17.7% ו-22.0%, בהתאמה), עבירות כלפי גופו של אדם (18.4% ו-19.5%, בהתאמה) ועבירות מוסר שרובן קשורות לשימוש בסמים (21.7% ו-13.8%, בהתאמה).
- הפער הגדול ביותר (כמעט פי 8) בין היהודים והאחרים לערבים נצפה בעבירות כלפי ביטחון המדינה - 0.8% מהיהודים והאחרים עמדו לדין בגין עבירות אלו לעומת 6.2% מהערבים.
- אחוז המורשעים הממוצע בשנים 2005, 2010, 2015 ו-2020 בקרב עומדים לדין ערבים היה גבוה במידה ניכרת מהאחוז בקרב עומדים לדין יהודים ואחרים (93.9% לעומת 81.7%, בהתאמה). מכלל העומדים לדין בשנת 2020 הורשעו 10.8 אלף (83.4%) יהודים ואחרים לעומת 11.3 אלף (95.5%) ערבים.
- בשנת 2020, הפערים הגדולים באחוז ההרשעה בין היהודים והאחרים לערבים נמצאו ביישובים מאשכולות 2-1 (80.3% לעומת 93.1%, בהתאמה) וביישובים מאשכולות 7-8 (82.2% לעומת 94.1%, בהתאמה).

61 הרשעה בקרב עומדים לדין* לפי קבוצת אוכלוסייה ואשכול חברתי-כלכלי, שנת פסק דין 2020



מקור הנתונים: מערכת מרשם פלילי של משטרת ישראל

* נתונים ארעיים

** לא ניתן להציג עקב מיעוט מקרים

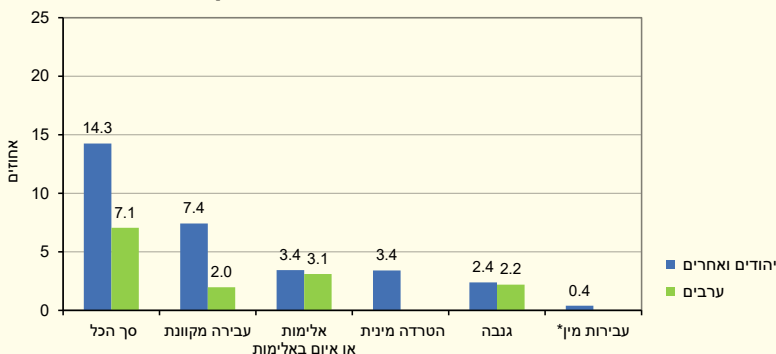
27 מי שהורשעו בדין בשתי הרשעות או יותר עד סוף השנה הנחקרת. עומדים לדין ומורשעים נחשבים ל"חדשים" אם הורשעו בדין עד סוף השנה הנחקרת בהרשעה אחת בלבד, גם אם כללה יותר מעבירה אחת. נאשמים שהורשעו בדין והרשעתם נמחקה לאחר ביצוע עונשם נחשבים גם הם ל"חדשים".

28 היתר לא ידוע

נפגעי עבריינות

- בסקר ביטחון אישי 2021 נמצא כי 13.0% מבני 20 ומעלה דיווחו כי ב-12 החודשים שקדמו לסקר נפגעו מאחת או יותר מהעבירות האלה: עבירה מקוונת - כ-380 אלף (6.5%), אלימות או איום באלימות - כ-199 אלף (3.4%), הטרדה מינית - כ-173 אלף (2.9%), גנבה ללא שימוש בכוח - כ-139 אלף (2.4%) ועבירות מין - כ-21 אלף (0.3%).²⁹
- אחוז נפגעי עבריינות בקרב יהודים ואחרים בני 20 ומעלה גבוה פי 2 ויותר מהאחוז בקרב הערבים. האחוז הנפגעים מעבירה מקוונת בקרב היהודים והאחרים היה גבוה במידה ניכרת מאחוז הנפגעים בקרב הערבים.

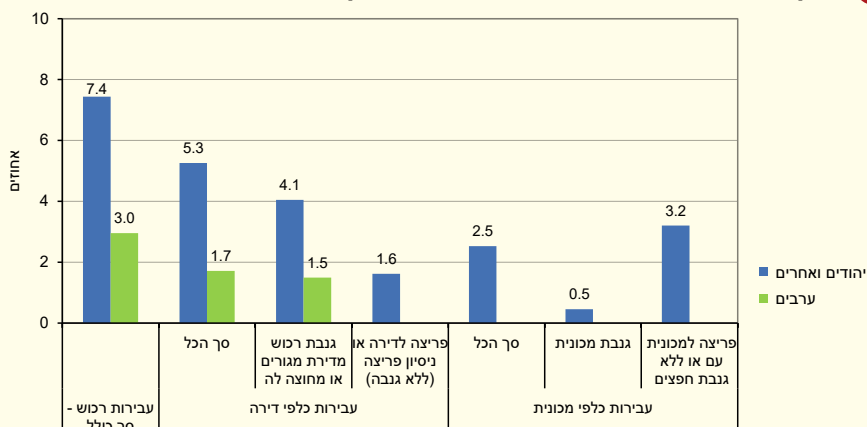
62 נפגעי עבריינות בני 20 ומעלה מעבירות פרט, לפי סוג עבירה וקבוצת אוכלוסייה, 2021



* הנתונים על היפגעות מעבירות מין והטרדה מינית בקרב ערבים אינם מוצגים עקב טעות דגימה יחסית הגבוהה מ-30%.

- בשנת 2021, 193 אלף משקי בית (6.8% ממשקי הבית) דיווחו כי נפגעו מאחת או יותר מעבירות רכוש. אחוז ההיפגעות של משקי בית יהודיים ואחרים גבוה כמעט פי 2.5 מהאחוז של משקי בית ערביים (7.4% לעומת 3.0%, בהתאמה). בעבירות כלפי זירה אחוז ההיפגעות של משקי בית יהודיים היה יותר מפי 3 מהאחוז במשקי בית ערביים (5.3% לעומת 1.7%, בהתאמה).
- ניכר פער גם בהיפגעות של משקי בית מעבירה של גנבת רכוש מדירת המגורים או מחוצה לה - פי 2.5 ויותר בהיפגעות משקי בית של יהודים ואחרים (4.1%) לעומת משקי בית של ערבים (1.5%).

63 משקי בית שנפגעו מעבירות רכוש, לפי סוג עבירה* וקבוצת אוכלוסייה, 2021

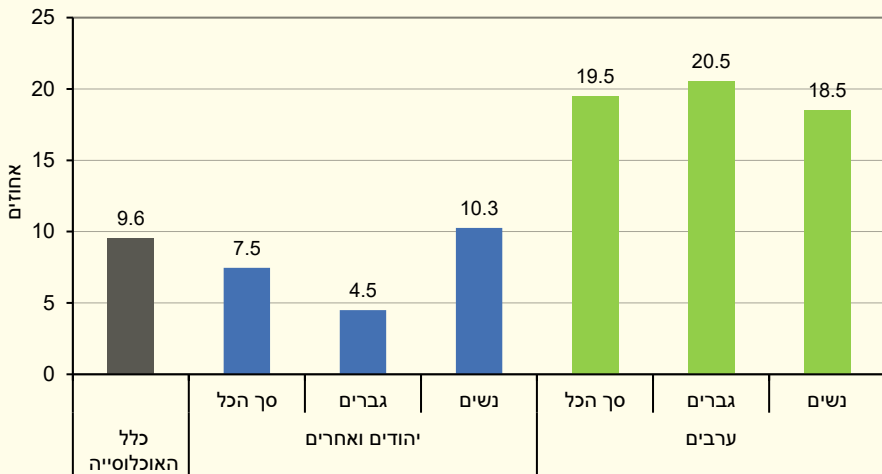


* הנתונים על פריצה לדירה, גנבת מכונית ופריצה למכונית בקרב ערבים אינם מוצגים, עקב טעות דגימה יחסית הגבוהה מ-30%.

תחושת ביטחון אישי

- 82.9% מבני 20 ומעלה חשים בטוחים³⁰ ללכת לבד בשעות החשכה באזור מגוריהם.
- האחוז הגבוה ביותר נמצא בקרב גברים יהודים ואחרים (91.3%). בקרב הנשים היהודיות והאחרות האחוז עמד על 76.4%. האחוזים בקרב הגברים הערבים והנשים הערביות היו דומים (78.8%-78.6%, בהתאמה).
- אחוז היהודים והאחרים שחשו בטוחים ללכת לבד בשעות החשכה באזור מגוריהם גבוה מאחוז הערבים במחוזות³¹ ירושלים, הצפון, חיפה והמרכז. הפער הגדול ביותר בין היהודים והאחרים לערבים היה במחוז המרכז - 83.9% ו-70.2%, בהתאמה. לעומת זאת, במחוז הדרום אחוז הערבים שחשו בטוחים היה גבוה מאחוז היהודים והאחרים - 86.2% לעומת 80.4%, בהתאמה.
- מבין הערים הגדולות, בבאר שבע אחוז החשים ביטחון ללכת לבד בשעות החשכה באזור מגוריהם היה הנמוך ביותר (74.4%), ואילו בבני ברק נמצא האחוז הגבוה ביותר (86.6%). האחוזים ביתר הערים נעו בין 80.8% ל-85.3%.
- 9.6% מבני 20 ומעלה חוששים במידה רבה מאוד או במידה רבה להיפגע מאלימות באזור מגוריהם, 7.5% מהיהודים והאחרים ו-19.5% מהערבים.
- בקרב יהודים ואחרים אחוז הנשים גבוה מאחוז הגברים (10.3% לעומת 4.5%, בהתאמה), ואילו בקרב הערבים אחוז הגברים גבוה מעט מאחוז הנשים (20.5% לעומת 18.5%, בהתאמה).

64 בני 20 ומעלה החוששים* להיפגע מאלימות באזור המגורים, לפי קבוצת אוכלוסייה ומין, 2021



* חוששים במידה רבה מאוד או במידה רבה.

- בחשש להיפגע מאלימות באזור המגורים לפי מחוז³¹ הפער הגדול ביותר בין היהודים ואחרים לבין ערבים היה במחוז המרכז (5.7% לעומת 25.0%, בהתאמה) ובמחוז חיפה (6.4% לעומת 24.7%, בהתאמה). לעומת זאת, הפער הקטן ביותר בין היהודים ואחרים לערבים נמצא במחוז הדרום (11.3% לעומת 15.4%, בהתאמה) ובמחוז ירושלים (6.0% לעומת 11.4%, בהתאמה).
- אחוז היהודים והאחרים שחוששים להיפגע מעבירה מקוונת גבוה מאחוז הערבים במידה ניכרת (30.8% לעומת 15.2%, בהתאמה). בשתי הקבוצות אחוז הגברים החוששים נמוך מאחוז הנשים.

30 בכל מקום שנכתב "בטוחים" - הכוונה לבטוחים במידה רבה מאוד או לבטוחים במידה רבה.
31 ההשוואה אינה כוללת את מחוז תל אביב, עקב מיעוט מקרים בקרב הערבים ושעות דיגיטל יחסית גבוהה מ-30%.

תחבורה ובטיחות בדרכים

מורשים לנהוג

- מספר המורשים לנהוג בכלי רכב מנועיים הגיע בסוף 2021 ל-4.8 מיליון, עלייה של 3.0% לעומת סוף 2020. כ-77% מכלל המורשים לנהוג הם יהודים וכ-19.2% ערבים.
- אחוז הנשים מתוך כלל הערבים המורשים לנהוג (40.2%) היה נמוך מעט מהאחוז המקביל בקרב היהודים (46.0%).

בעלות פרטית של רכב³²

65 בעלות פרטית על רכב לפי סוג הרכב, גיל הרכב, מין וקבוצת אוכלוסייה של בעל הרכב, 2021

שיעור ל-1,000 תושבים בני 16 ומעלה

משאית			רכב פרטי			אופנוע			סוג רכב
+10	9-4	3-0	+10	9-4	3-0	+10	9-4	3-0	גיל הרכב
22.7	10.8	5.2	181.5	241.7	134.4	8.5	17.1	19.2	גברים יהודים
74.9	28.9	12.6	290.6	214.6	90.0	6.4	14.3	10.3	גברים ערבים
3.4	1.2	0.6	97.0	160.2	88.2	0.7	1.4	1.5	נשים יהודיות
10.8	2.7	1.1	132.5	125.9	58.6	0.3	0.7	0.6	נשים ערביות

בעלות על רכב (סקר הוצאות משק הבית)

- ל-28.1% מכלל משקי הבית אין רכב בבעלותם, ל-47.9% רכב אחד ול-24.0% שני כלי רכב ויותר.³³
- בקרב הערבים, ל-22.1% ממשקי הבית אין רכב בבעלותם, ל-60.4% רכב אחד ורק ל-17.5% יש שני רכבים ויותר. בקרב היהודים, ל-28.5% אין רכב בבעלותם, ל-45.9% רכב אחד, ול-25.6% שני כלי רכב ויותר.

תאונות דרכים ונפגעים בתאונות דרכים

- בשנת 2021 חלה עלייה במספר התאונות והנפגעים לעומת שנת 2020 שבה מספר התאונות והנפגעים היה נמוך יחסית, כתוצאה מההגבלות שהוטלו על האוכלוסייה בשל התפשטות נגיף הקורונה.
- בשנת 2021 דווחו למשטרת ישראל על 11,554 תאונות דרכים עם נפגעים,³⁴ עלייה של 6.6% לעומת שנת 2020. בהשוואה לשנים הקודמות, בשנת 2021 חלה ירידה בתאונות הדרכים - ירידה של 8.8% לעומת שנת 2019 וירידה של 8.0% לעומת שנת 2018.
- בשנת 2021, נפגעו בתאונות³⁴ 20,230 בני אדם, עלייה של 11.0% לעומת שנת 2020.

32 כולל רכבים בבעלות פרטית בלבד, כדי להגדיל את הסיכויים שקבוצת האוכלוסייה של בעל הרכב תשקף את היותו משתמש ברכב בפועל.

33 משקי בית המדווחים על רכב בבעלותם או שמועד לשימוש משק הבית.

34 תאונות דרכים עם נפגעים מסוג ת"ד מורחב - תאונות דרכים עם נפגעים שסווגה על ידי המשטרה כ"תאונות דרכים עם נפגעים מסוג ת"ד" או תאונות דרכים שסווגה על ידי המשטרה כ"תאונות דרכים עם נפגעים מסוג כללי עם נפגעים", אך לפי נתוני בתי החולים, נמצא בה פצוץ קשה אחד לפחות. נפגע זה סווג בלמ"ס כפצוץ קשה ולכן סווגה התאונה בלמ"ס כ"תאונות דרכים עם נפגעים מסוג ת"ד מורחב".

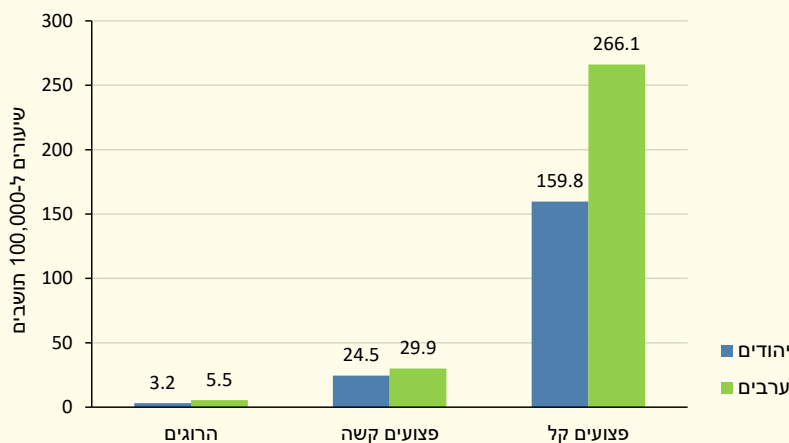
- חלקם של הערבים בנפגעים גבוה מחלקם היחסי באוכלוסייה (21.1%),³⁵ - 29.8% מהנפגעים בתאונות דרכים ו-29.9% מההרוגים.

66 נפגעים יהודים וערבים בתאונות דרכים מסוג ת"ד מורחב, לפי חומרת פגיעה, 2021

נפגעים בתאונות דרכים לפי חומרת פגיעה - ערבים			נפגעים בתאונות דרכים לפי חומרת פגיעה - יהודים			חומרת פגיעה
אחוז שינוי לעומת 2019	אחוז שינוי לעומת 2020	סך הכל	אחוז שינוי לעומת 2019	אחוז שינוי לעומת 2020	סך הכל	
-11.4	14.1	6,023	-11.3	10.4	13,089	סך הכל
-3.5	9.0	109	8.9	30.0	221	הרוגים
-4.8	5.8	598	6.9	23.2	1,713	פצועים קשה
-12.2	15.2	5,316	-13.8	8.4	11,155	פצועים קל

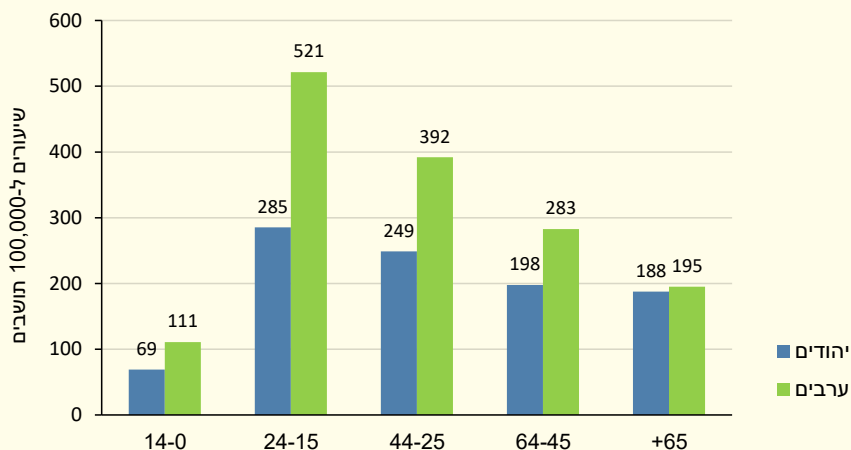
- בכל חומרות הפגיעה, שיעור הנפגעים בתאונות דרכים ל-100,000 תושבים בקרב הערבים גבוה יותר מהשיעור בקרב היהודים.
- בשנת 2021 היו 364 הרוגים בתאונות דרכים, מהם 221 יהודים ו-109 ערבים. על אף שמספר ההרוגים היהודים בתאונות דרכים גבוה ממספר ההרוגים הערבים, שיעור ההרוגים הערבים ל-100,000 תושבים ערבים (5.5) היה גבוה יותר משיעור ההרוגים היהודים ל-100,000 תושבים יהודים (3.2).

67 נפגעים בתאונות דרכים לפי חומרת הפגיעה וקבוצת אוכלוסייה, 2021



- שיעור הגברים הערבים הנפגעים ל-100,000 גברים ערבים בשנת 2021 (399) היה פי 1.8 מזה של היהודים (221).
- חלקם של הילדים בנפגעים נמוך מחלקם היחסי באוכלוסייה (27.9%).³⁵ שיעור הילדים הערבים שנפגעו ל-100,000 ילדים ערבים (111), היה גבוה פי 1.6 משיעור הילדים היהודים שנפגעו ל-100,000 ילדים יהודים (69).
- שיעור הילדים הערבים שנהרגו בתאונות דרכים ל-100,000 ילדים ערבים (1.9) היה גבוה משיעור הילדים היהודים (0.8).

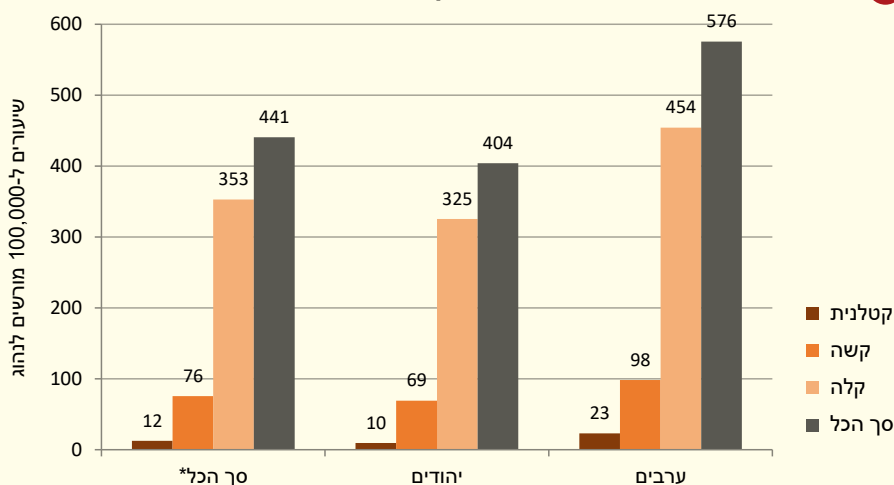
68 נפגעים בתאונות דרכים לפי גיל וקבוצת אוכלוסייה, 2021



נהגים וכלי רכב המעורבים בתאונות דרכים עם נפגעים (ת"ד מורחב)

- בשנת 2021, 20,992 נהגים היו מעורבים בתאונות דרכים עם נפגעים. זוהי עלייה של 7.7% לעומת שנת 2020, אך ירידה של 7.8% לעומת שנת 2019 ושל 7.5% לעומת שנת 2018.
- חלקם של הערבים מכלל הנהגים שהיו מעורבים בתאונות דרכים עם נפגעים עמד על 25.0%, ואילו חלקם היחסי בכלל המורשים לנהוג עמד על 19.2%.
- בכל חומרות התאונה, שיעור הנהגים הערבים המעורבים בתאונות דרכים ל-100,000 מורשים לנהוג ערבים, היה גבוה משיעור הנהגים היהודים המעורבים.
- שיעור הנהגים הערבים המעורבים בתאונות קטלניות ל-100,000 מורשים לנהוג ערבים (23.0) היה פי 2.4 משיעור הנהגים המעורבים היהודים ל-100,000 מורשים לנהוג יהודים (9.6).

69 נהגים מעורבים בתאונות דרכים לפי חומרה וקבוצת אוכלוסייה, 2021



* כולל זרים ואחרים

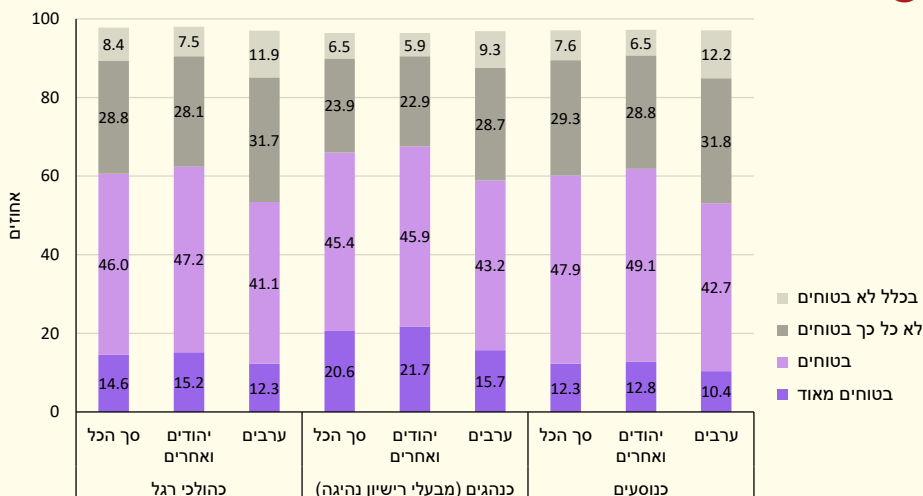
- בכל קבוצות הגיל, שיעור הנהגים הערבים המעורבים בתאונות דרכים ל-100,000 מורשים לנהוג ערבים היה גבוה משיעור היהודים, ובמיוחד בקרב הנהגים הצעירים. בקבוצת הגיל 19-24 שיעור הנהגים הערבים המעורבים ל-100,000 מורשים לנהוג ערבים (810) היה גבוה פי 1.6 משיעור הנהגים היהודים המעורבים (516).

בטיחות בדרכים בקרב בני 20 ומעלה, 2021³⁶

תחושת ביטחון בדרכים

- 61% מרגישים 'בטוחים מאוד' או 'בטוחים' כהולכי רגל. יותר משליש (37%) אינם חשים בטוחים (לא כל כך בטוח' או 'בכלל לא בטוח'). בקרב הערבים, 44% אינם חשים בטוחים ובקרב היהודים והאחרים - 36%, אחוזים דומים נמצאו גם בקרב הנוסעים ברכב.
- בקרב הנהגים בתדירות גבוהה (5-7 ימים בשבוע) שהם כשני שלישים (68%) מבעלי רישיון הנהיגה - 70% חשים בטוחים, 71.6% מהיהודים והאחרים ו-63.0% מהערבים.

70 בני 20 ומעלה לפי תחושת בטיחות בדרכים וקבוצת אוכלוסייה, אחוזים, 2021



שביעות רצון מהתחבורה וממצב הכבישים

- 40.9% מבני 20 ומעלה מרוצים מהתחבורה הציבורית באזור מגוריהם, 43.7% מהערבים ו-40.2% מהיהודים והאחרים.
- 55.8% מבני 20 ומעלה מרוצים ממצב הכבישים והמדרכות באזור מגוריהם, 61.0% מהיהודים והאחרים לעומת 33.4% בלבד מהערבים.

התנהגות אלימה בכביש

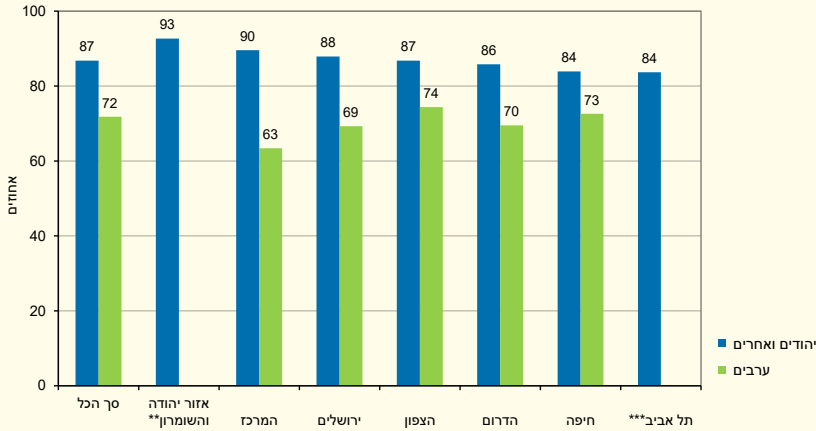
- 47.4% מבני 20 ומעלה נפגעו מהתנהגות אלימה בכביש - כנהגים, כנוסעים או כהולכי רגל. אחוז הערבים שנפגעו (לפחות פעם אחת) מהתנהגות אלימה בכביש נמוך מאחוז היהודים והאחרים (28.2% לעומת 51.6%, בהתאמה).

36 נתוני תאונות הדרכים עם נפגעים שהובאו עד כה מבוססים על נתונים שהתקבלו ממשטרת ישראל ומבתי החולים, ומכאן ואילך יוצגו נתונים מתוך סקרי הלמ"ס.

שביעות רצון מאזור המגורים

- בשנת 2021, 84.0% היו מרוצים באופן כללי מאזור מגוריהם, 86.8% מהיהודים והאחרים ו-71.8% מהערבים.

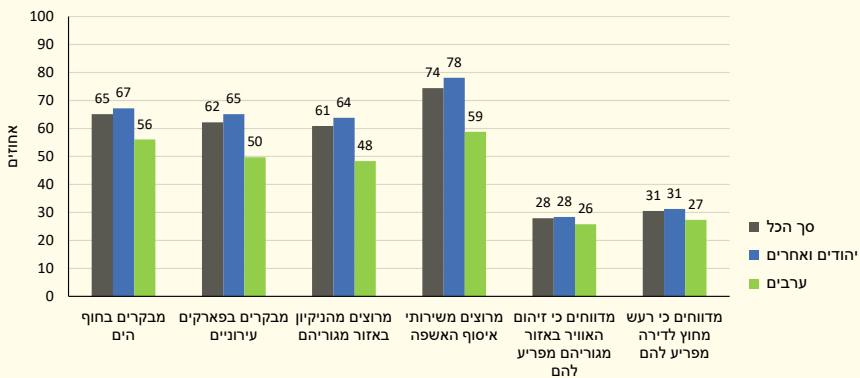
71 בני 20 ומעלה המרוצים* מאזור מגוריהם, לפי מחוז וקבוצת אוכלוסייה, 2021



* מרוצים ומרוצים מאוד
 ** יושבים ישראליים בלבד
 *** נתוני הערבים במחוז תל אביב אינם זמינים

- שביעות הרצון מכמות השטחים הירוקים בקרב היהודים והאחרים גבוהה משמעותית משביעות הרצון בקרב הערבים (70.8% ו-23.4%, בהתאמה).

72 בני 20 ומעלה, לפי שביעות רצון מאזור המגורים, ומבקרים בפארקים עירוניים ובחוף הים, 2021



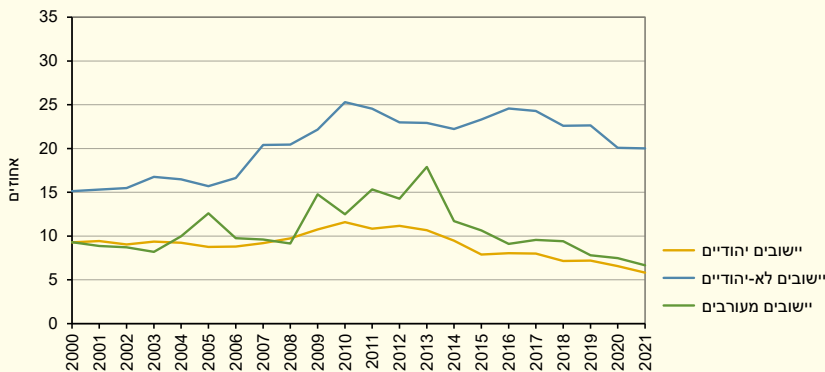
מחזור ופסולת

- בשנת 2021, אחוז המחזור ביישובים המעורבים הוא הגבוה ביותר (32.4%) ובמיוחד בירושלים (40.1%).
- ביישובים הלא-יהודיים אחוז המחזור הוא הנמוך ביותר (10.7%), וביישובים היהודיים האחוז (22.4%) דומה לממוצע הארצי.
- ביישובים המעורבים חלה עלייה באחוז המחזור לאורך השנים, לעומת זאת ביישובים הלא-יהודיים נרשמה ירידה בשנים 2016-2020 ובשנת 2021 חלה עלייה לרמה של 11%.
- הערים הגדולות שבהן אחוז המחזור היה הגבוה ביותר בשנת 2021 היו: ירושלים (40.1%) רמת גן (38.1%), בת ים (37.0%) תל אביב-יפו (36.8%) וחולון (36.3%).
- הכמויות הגדולות ביותר של פסולת למחזור נאספו בירושלים ובתל אביב-יפו; רוב החומר שנשלח למחזור בירושלים ובתל אביב-יפו היה חומר אורגני (כ-68% וכ-52% בהתאמה).
- ביישובים הלא-יהודיים כמות הפסולת בשנת 2021 הייתה 1.6 ק"ג לנפש ליום לעומת כ-1.8 ק"ג לנפש ליום ביישובים היהודיים וכ-1.9 ק"ג ביישובים המעורבים.

פחת מים³⁷ וצריכת מים

- בשנת 2021, אחוז הפחת הממוצע בכלל הרשויות היה 8.1%, ירידה של 8% משנת 2020.
- ביישובים לא-יהודיים הניע הפחת ל-20.0%, בדומה לשנת 2020 (20.1%). ביישובים המעורבים אחוז הפחת בשנת 2021 היה 6.7%, ירידה של 11% משנת 2020 (7.5%). ביישובים היהודיים אחוז הפחת עמד על 5.8%, ירידה של 12% משנת 2020 (6.6%).

פחת מים ברשויות המקומיות, לפי דת ישוב, 2021-2000 73



- בשנת 2021 צריכת המים הממוצעת לנפש ברשויות המקומיות עמדה על 71.7 מ"ק.
- צריכת המים לנפש ביישובים היהודיים הייתה 73.4 מ"ק, לעומת 60.0 מ"ק ביישובים לא-יהודיים.
- אחוז התוצאות חריגות בבדיקות של מי שתייה בשנת 2021 היה נמוך - 0.4% מסך כל הבדיקות שבוצעו (בדומה ל-2020 - 0.5%).
- הרשות המקומית שבה נרשם האחוז הגבוה ביותר של תוצאות חריגות בשנת 2021 הייתה כפר כמא (6.8%) מאשכול חברתי-כלכלי 6, ואחריה אלונה (5.3%) מאשכול 8.
- מהרשויות המקומיות אחוז התוצאות חריגות ביישובים היהודיים היה 0.5%, ביישובים הלא-יהודיים - 0.4%, וביישובים המעורבים - 0.3%.

³⁷ אובדן מים בתהליך אספקת המים לצרכנים בעקבות אידוי או דליפות במערכת לאספקת מים. חישוב הפחת מתייחס להפרשים בין תקבולי מים למדידת כמויות המים המסופקות בפועל.



הלשכה המרכזית לסטטיסטיקה

אתר אינטרנט: www.cbs.gov.il

המרכז למידע סטטיסטי

רחוב כנפי נשרים 66, פינת רחוב בקי
ת"ד 34525, ירושלים, מיקוד 9546456
טל' 02-6592666 • פקס 02-6521340
דוא"ל: info@cbs.gov.il

לפניות של משתתפים בסקרי הלמ"ס

טל' 1-800-210-290
דוא"ל: skarim-lamas@cbs.gov.il

פערים בין יהודים לערבים 2020-2021

כתיבה: לילך ביטון ועמית יגור-קרול
עורכת סדרת סטטיסטיקה: חגית אנסבכר
עיצוב: סקורפיו 88