

הודעה לעיתונות

info@cbs.gov.il

http://www.cbs.gov.il

פקס. 02-652 1340

ירושלים, ט' בסיון תשס"ה
16 ביוני 2005
128/2005

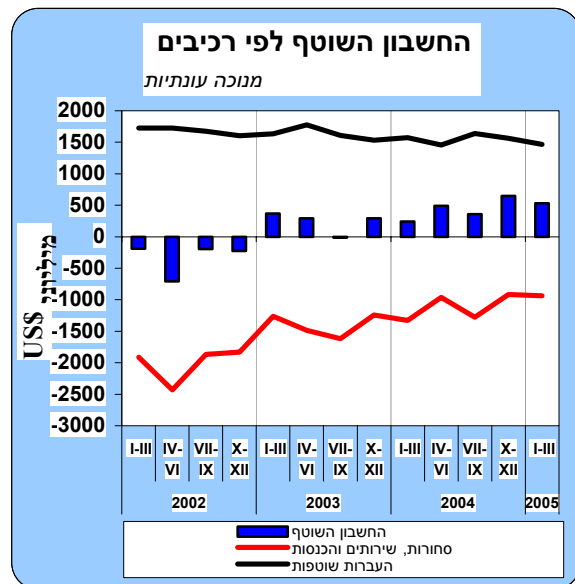
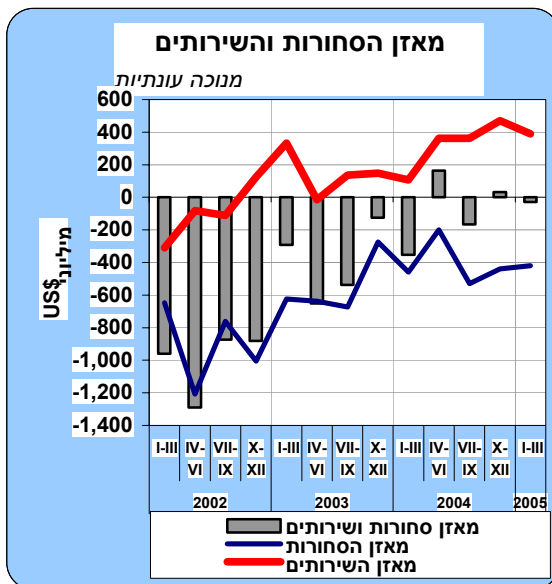
סיכום מאזן התשלומים של ישראל ברבע הראשון של שנת 2005

Israel's Balance of Payments – January-March 2005

ברבע הראשון של שנת 2005:

- עודף של 0.5 מיליארד דולר בחשבון השוטף
- יצוא הסחורות והשירותים – 46.3% מהתמ"ג
- עלייה ניכרת בהשקעות הישירות של תושבי חו"ל בישראל

העודף בחשבון השוטף במאזן התשלומים של ישראל ברבע הראשון של שנת 2005 - לאחר ניכוי עונתיות - הסתכם ב- 0.5 מיליארד דולר, בהמשך לעודף דומה ברבע הקודם. הגירעון או העודף בחשבון השוטף מתקבל מסיכום נתוני עסקאות ישראל עם חו"ל בחשבון הסחורות, השירותים, ההכנסות וההעברות השוטפות. על כך נמסר על פי נתוני מאזן התשלומים שסוכם בלשכה המרכזית לסטטיסטיקה.



כתב שמעון אריאלי

הודעה זו מתפרסמת גם באתר הלמ"ס באינטרנט, בכתובת:

www.cbs.gov.il/hodaot2005/09_05_128.pdf

לקבלת הסברים והבהרות באשר לתוכן הודעה זו ניתן לפנות אל

יחידת קשרי עיתונות בטל' 02-6527845, 050-6235124

העודף בחשבון השוטף כאחוז מהתמ"ג, הגיע ל- 3.2% ברבע הראשון של 2005, לעומת 2.1% ברבע הראשון של שנת 2004.

המשך **העודף בחשבון השוטף** משקף בעיקר את השיפור במאזן הסחורות והשירותים, שתחילתו בשנת 2003. **יצוא הסחורות והשירותים** גדל ב- 3.5% בממוצע לרבעון בארבעת הרבעים האחרונים מאז ינואר-מרס 2004 וב- 14.6% בחישוב שנתי. **יבוא הסחורות והשירותים** גדל ב- 2.8% בממוצע לרבע בתקופה האמורה וב- 11.5% בחישוב שנתי.

היצוא כאחוז מהתמ"ג עלה ל- 46.3% ברבע הראשון של 2005, לעומת 43.1% ברבע המקביל אשתקד ו- 40.6% ברבע הראשון של 2003. הגידול ביצוא נרשם הן בסחורות והן בשירותים: **יצוא הסחורות** ברבע הראשון של 2005 גדל ב- 14.2% מאז ינואר-מרס 2004 ו**יצוא השירותים** גדל ב- 15.1% באותה תקופה.

יצוא השירותים כולל נכסים לא-מוחשיים שהועברו לבעלות חו"ל עם רכישת חברות הזנק על ידי תושבי חוץ וכן יצוא בגין מכירות מוצרים שאינם עוברים דרך גבולות המדינה וייצורם מתבצע בחו"ל על ידי קבלני משנה.

מתוך **החשבון הפיננסי** של מאזן התשלומים, עולה כי חלה עלייה **בסך כל ההשקעות של תושבי חוץ בישראל**, כולל רכישת איגרות חוב. השקעות אלה עלו ב- 4.9 מיליארד דולר ברבע הראשון של שנת 2005, לעומת עלייה של 3.4 מיליארד דולר ברבע המקביל אשתקד.

להלן, פירוט נוסף של הממצאים:

חשבון סחורות ושירותים

חשבון הסחורות והשירותים, בניכוי השפעת העונתיות, היה מאוזן ברבע הראשון של שנת 2005, בהמשך לאיזון שנרשם ברבע הקודם.

יצוא הסחורות והשירותים הסתכם ב- 13.8 מיליארד דולר בתקופה המדווחת, כמעט ללא שינוי לעומת הרבע הקודם. זאת, לעומת שיעור גידול ניכר ביצוא בשנת 2004 שהסתכם ב- 5% בממוצע לרבעון – שיעור הגבוה בהרבה מהגידול המקביל בתוצר.

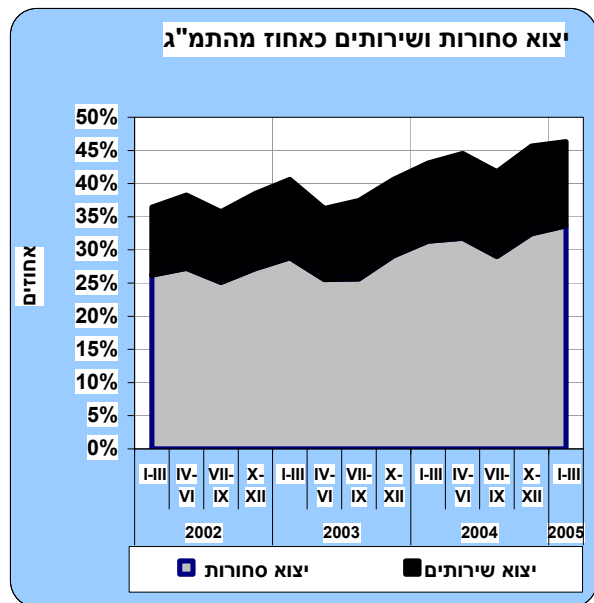
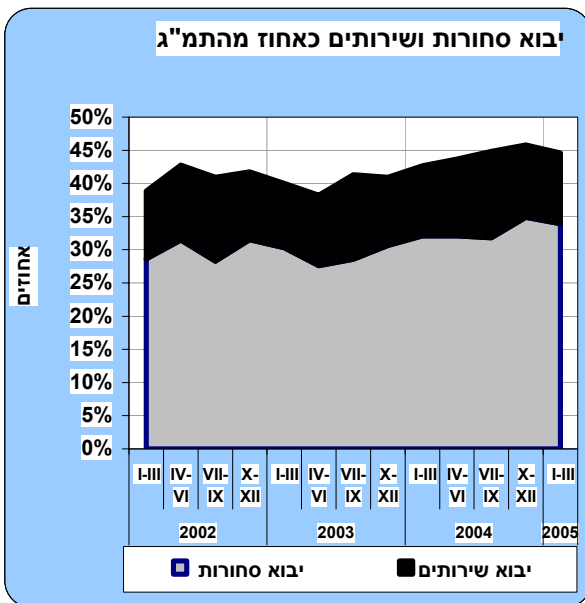
יבוא הסחורות והשירותים, הסתכם גם הוא ב- 13.8 מיליארד דולר ברבע הראשון של 2005, כמעט ללא שינוי לעומת הרבע הקודם. השיעור הרבעוני הממוצע של גידול היבוא בשנת 2004, היה 4.7%.

חשבון הסחורות הסתכם – לאחר ניכוי עונתיות - בגירעון של 0.4 מיליארד דולר ברבע הראשון של 2005, בהמשך לגירעון דומה ברבע הקודם.

יצוא הסחורות הסתכם ב- 9.8 מיליארד דולר, בדומה לרבע הקודם ולעומת 8.6 מיליארד דולר ברבע הראשון של 2004 ו- 7.3 מיליארד דולר בינואר-מרס 2003.

יבוא הסחורות הסתכם ב- 10.3 מיליארד דולר ברבע הראשון של 2005, כמעט ללא שינוי לעומת הרבע האחרון של 2004 ולעומת 9.1 מיליארד דולר בינואר-מרס 2004 ו- 7.9 מיליארד ברבע הראשון של 2003.

יבוא הסחורות כולל יבוא בטחוני בהיקף של 0.5 מיליארד דולר ואינו כולל את הוצאות הובלת הטובין לישראל.



חשבון השירותים הסתכם בעודף של 0.4 מיליארד דולר ברבע הראשון של 2005, לאחר ניכוי השפעות עונתיות ובהמשך לעודף של 0.5 מיליארד דולר ברבע הקודם.

יצוא השירותים הסתכם ב- 4.0 מיליארד דולר בתקופה הנסקרת, כמעט ללא שינוי לעומת הרבע הקודם ולעומת 3.5 מיליארד דולר ברבע הראשון של 2004 ו- 3.1 מיליארד בינואר-מרס 2003.

יבוא השירותים הסתכם ב- 3.6 מיליארד דולר בינואר-מרס 2005, בהמשך ליבוא של 3.5 ברבע הקודם, ולעומת 3.3 מיליארד דולר ברבע הראשון של 2004 ו- 2.8 מיליארד דולר ברבע הראשון של 2003.

יצוא שירותי התיירות - בניכוי השפעות עונתיות וללא הוצאותיהם של עובדים זרים בישראל - עלה ב- 9.0% ברבע הראשון של 2005 לעומת הרבע הקודם והסתכם ב- 0.7 מיליארד דולר. עלייה זו היא בהמשך לעלויות רצופות מאז שנת 2003 ומשקפת בעיקר גידול במספר התיירים הזרים המבקרים בישראל.

יבוא שירותי התיירות הסתכם ב- 0.7 מיליארד דולר בתקופה הנסקרת, בדומה לרבע הקודם.

יצוא שירותי מחשוב ומו"פ הסתכם ב- 1.2 מיליארד דולר ברבע הראשון של 2005, לעומת 0.9 מיליארד דולר ברבע המקביל אשתקד. שירותים אלה כוללים את ערכם של נכסים לא-מוחשיים, המועברים לחו"ל עם רכישת חברות הזנק על ידי תושבי חוץ.

חשבון הכנסות בגין השקעות ושכר עבודה

עודף ההוצאות **בחשבון הכנסות בגין השקעות ושכר עבודה**, הסתכם ב- 0.9 מיליארד דולר ברבע הראשון של 2005, בדומה לרבע הקודם.

עודף ההוצאות בגין השקעות – המבטא את ההפרש בין תקבולים ותשלומים על ריבית, דיבידנדים ורווחים שלא חולקו בגין השקעות של תושבי חו"ל בארץ והשקעות של תושבי ישראל בחו"ל – הסתכם ב- 0.4 מיליארד דולר. ברבעים האחרונים נרשמו בחשבון זה עליות בתקבולים ובתשלומים גם יחד, כתוצאה מעלייה בשערי הריבית בעולם, בנוסף לשינויים שנבעו מגידול ביתרות ההשקעות ומגידול ברווחי חברות.

עודף ההוצאות בגין תשלומים לעובדים שכירים הסתכם ב- 0.5 מיליארד דולר.

חשבון העברות שוטפות

ההעברות השוטפות נטו ברבע הראשון של שנת 2005 – לאחר ניכוי עונתיות - הסתכמו ב- 1.5 מיליארד דולר, לעומת 1.6 מיליארד ברבע האחרון של 2004.

חשבון ההון

העברות ההון נטו בינואר-מרס 2005 הסתכמו ב- 0.1 מיליארד דולר, בדומה להעברות ברבע הקודם.

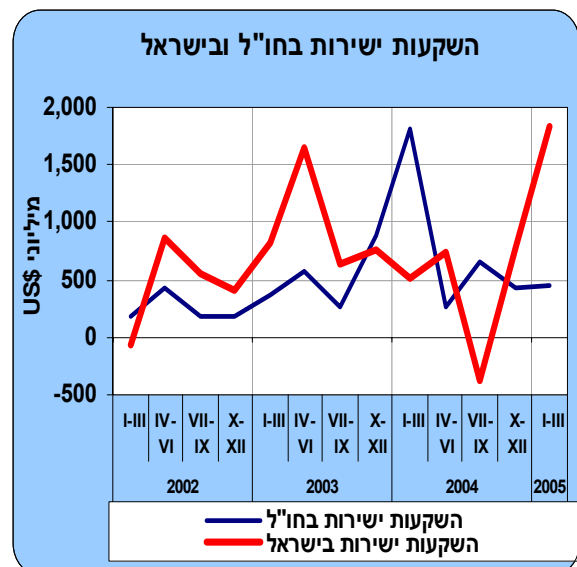
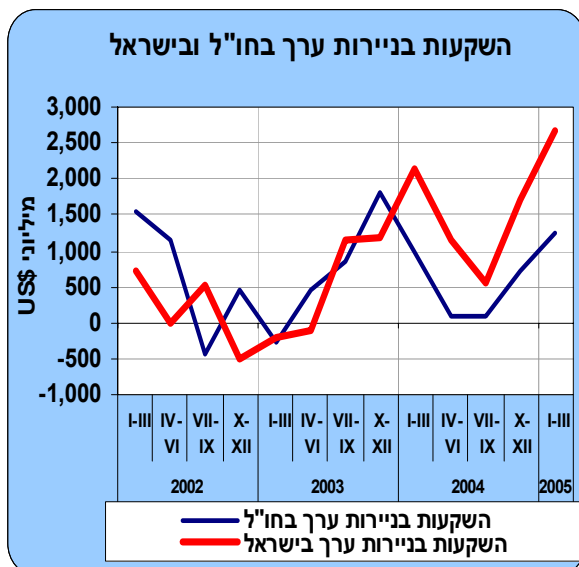
החשבון הפיננסי

ברבע הראשון של השנה נרשמה תוספת ניכרת בהשקעות הישירות של תושבי חו"ל בישראל וסכומן עלה על סך ההשקעות הישירות בכל שנת 2004. השקעות אלה עלו ב- 1.8 מיליארד דולר ברבע הראשון של 2005, לעומת עלייה של 0.5 מיליארד דולר בינואר-מרס 2004 ושל 1.7 מיליארד דולר בכל שנת 2004 (השקעות ישירות הן השקעות בהן המשקיע מקבל זכויות הצבעה במועצת המנהלים ואפשרות להשתתף בניהול החברה).

ההשקעות הישירות של תושבי ישראל בחו"ל בתקופה הנסקרת, עלו ב- 0.4 מיליארד דולר, לעומת עלייה של 1.8 מיליארד דולר ברבע הראשון של שנת 2004 ושל 0.4 מיליארד דולר בינואר-מרס 2003.

בהשקעות תושבי חו"ל בניירות ערך ישראלים נסחרים, נרשמה עלייה של 2.7 מיליארד דולר ברבע הראשון השנה, לעומת עלייה של 2.1 מיליארד דולר בתקופה המקבילה אשתקד. עיקר העלייה נבעה מהשקעות תושבי חוץ בניירות ערך סחירים בבורסה בת"א ומהנפקת מניות ואג"ח של חברות ישראליות בחו"ל.

השקעות ישראלים בניירות ערך בחו"ל, כולל מניות ואגרות חוב, עלו ב- 1.2 מיליארד דולר ברבע הראשון של 2005, לעומת עלייה של 1.0 מיליארד דולר בתקופה המקבילה אשתקד.

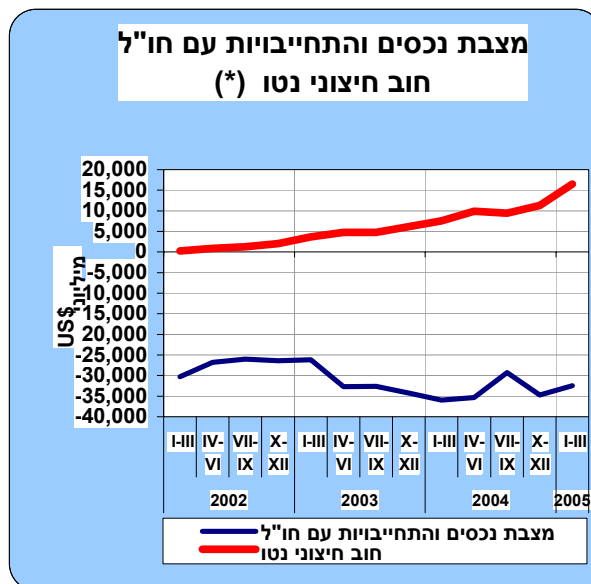


בהשקעות אחרות של תושבי ישראל בחו"ל חלה עלייה של 5.2 מיליארד דולר בינואר-מרס השנה, לעומת עלייה של 1.4 מיליארד דולר ברבע הראשון אשתקד. בהשקעות אלה כלולים פיקדונות של בנקים ישראלים בחו"ל, שעלו באופן ניכר בתקופה הנסקרת.

השקעות אחרות של תושבי חו"ל בישראל עלו ב- 0.4 מיליארד דולר בתקופה הנסקרת, לעומת 0.7 מיליארד דולר ברבע הראשון של שנת 2004.

בנכסי הרזרבה נרשמה עלייה של 0.3 מיליארד דולר בינואר-מרס 2005, בהמשך לעלייה של 0.4 מיליארד דולר ברבע הראשון של שנת 2004 (השינויים אינם כוללים את שיערוך הנכסים הנובע מתנודות בשערי החליפין או במחירי הנכסים המוחזקים).

מצבת התחייבויות לחו"ל ומצבת הנכסים בחו"ל



(*) – מספרים חיוביים: עודף נכסים על התחייבויות
מספרים שליליים: עודף התחייבויות על נכסים

בסוף מרס 2005, הסתכמו סך ההתחייבויות נטו של המשק לחו"ל - הכוללות את סך הנכסים וההתחייבויות של המשק כלפי חו"ל - ב- 32.4 מיליארד דולר. סכום זה מתקבל מהתחייבויות המשק לחו"ל בסך 139.2 מיליארד דולר, בקיזו נכסי המשק בחו"ל בסך 106.8 מיליארד דולר.

החוב החיצוני נטו של המשק בסוף הרבע הראשון של 2005 – הכולל את הנכסים וההתחייבויות של המשק כלפי חו"ל במכשירי חוב בלבד - הסתכם בעודף של נכסים על התחייבויות של 16.5 מיליארד דולר, בהמשך לעודף של 11.3 מיליארד דולר ברבע הקודם. עודף זה גדל באופן רציף מאז היווצרותו בשנת 2001.

* ההודעה הבאה על "מאזן התשלומים ברבע השני 2005" תפורסם ב-14 בספטמבר 2005.