

הודעה לעיתונות

info@cbs.gov.il

http://www.cbs.gov.il

פקס. 02-652 1340

ירושלים, ד' באלול תשס"ה
8 בספטמבר 2005
200/2005

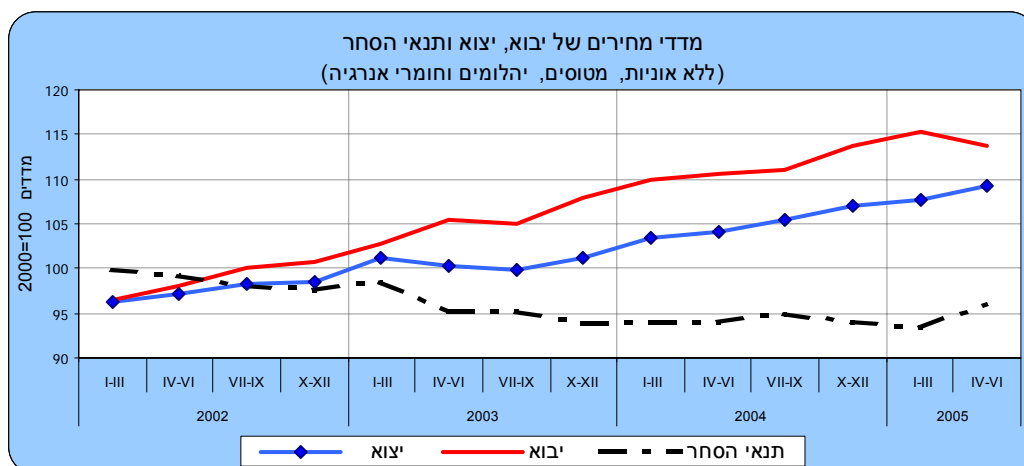
מדדי מחירים בסחר חוץ לרבע השני של שנת 2005

ברבע השני של השנה:

- עלייה במדדי המחירים ביבוא וביצוא הסחורות
- שיפור במדד תנאי הסחר

ברבע השני של שנת 2005 עלו מחירי **יבוא הסחורות** ב-0.8%, בהמשך לעלייה מצטברת של 24.1% מהרבע השני של שנת 2002 עד הרבע הראשון של שנת 2005. **מחירי יצוא הסחורות** עלו ברבע השני של שנת 2005 ב-3.6%, בהמשך לעלייה של 1.7% ברבע הקודם.

כתוצאה מעליית מחירים גבוהה במחירי היצוא לעומת עליית מחירי היבוא – נרשם ברבע השני של שנת 2005 שיפור של 2.8% **במדד תנאי הסחר**. זאת, לאחר הרעה של 0.5% שנרשמה ברבע הראשון של השנה. מדד תנאי הסחר מוגדר כיחס בין השינוי במדדי המחיר של היצוא לבין מדדי המחיר של היבוא. על כך נמסר מהלשכה המרכזית לסטטיסטיקה, על סמך נתונים אשר אינם כוללים את הסחר עם הרשות הפלסטינית. כמו כן, הנתונים אינם כוללים מדדי יצוא ויבוא שירותים שכולל בין השאר יצוא תוכנה.



כתבה: הלן ברוסילובסקי

הודעה זו מתפרסמת גם באתר הלמ"ס באינטרנט, בכתובת:

www1.cbs.gov.il/reader/newhodaot/hodaa_template.html?hodaa=200516200

לקבלת הסברים והבהרות באשר לתוכן הודעה זו ניתן לפנות אל
יחידת המידע טל' 02-6592666 / 050-6235350

יוזכר, כי מדדי המחירים בסחר חוץ מחושבים בדולרים של ארצות הברית, ולכן הם מושפעים גם מהשינויים בערך הדולר לעומת המטבעות האחרים בהם נערכות עסקאות היבוא והיצוא. ברבע השני של השנה התחזק הדולר ביחס לרוב המטבעות האחרים בהם נערכות עסקאות היבוא והיצוא. כמו כן, ערך סחורות היבוא לפיו מחושבים המדדים הינו ערך C.I.F. (Cost Insurance and Freight) וערך סחורות היצוא הינו ערך Fob (Free on board).

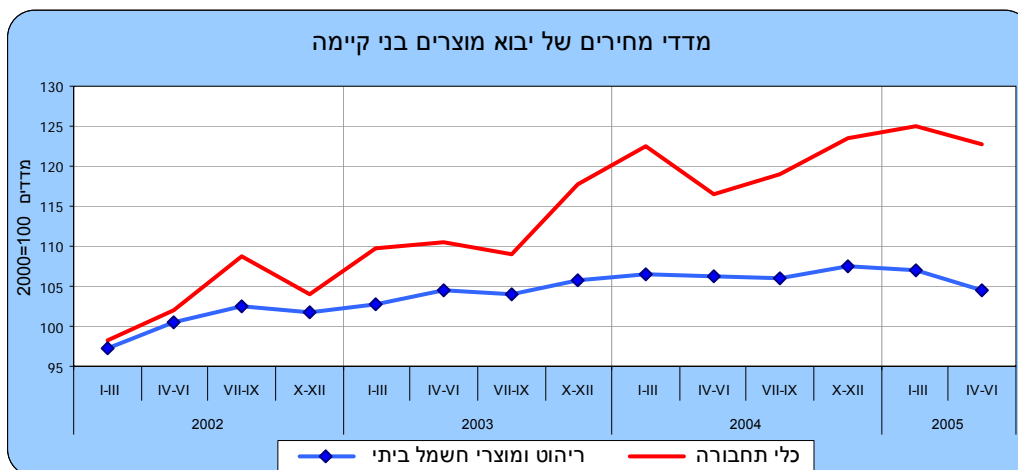
מדד מחירי היבוא

מדד מחירי יבוא הסחורות (ללא אניות, מטוסים, יהלומים וחומרי אנרגיה) ירד ברבע השני של שנת 2005 ב-1.4%, לעומת עלייה בשיעור דומה ברבע הראשון של השנה.

פירוט השינויים במחירי היבוא לפי יעוד, מראה שברבע השני של שנת 2005 ירדו מחירי **חומרי גלם** (למעט יהלומים וחומרי אנרגיה) ב-1.0% לאחר עלייה של 2.1% ברבע הקודם. ירידות בולטות נרשמו במחירי **יבוא תשומות לתעשיית מכונות ואלקטרוניקה** (-2.5%), במחירי **יבוא בדים וחוטים** (-2.0%), ובמחירי **יבוא ברזל ופלדה** (-1.0%).

מחירי יבוא מוצרים להשקעה (למעט אניות ומטוסים) ירדו ב-2.8% ברבע השני של 2005, לאחר עלייה של 0.1% ברבע הראשון של השנה. **מחירי יבוא מכונות וציוד** (81.4% מכלל יבוא מוצרי השקעה) ירדו ב-3.0%, ומחירי **יבוא כלי תחבורה להשקעה** ירדו באותה תקופה ב-1.7%.

גם **מחירי יבוא מוצרים לצריכה** ירדו ברבע השני של שנת 2005 ב-1.4%, לעומת עלייה של 0.9% ברבע הקודם. **מחירי יבוא של מוצרים בני קיימה** (ריהוט, מוצרי חשמל ביתיים וכלי תחבורה) ירדו ברבע השני ב-1.8%, לאחר עלייה של 0.2% ברבע הראשון של השנה. **מחירי היבוא של מוצרים לצריכה שוטפת** (מזון, הלבשה, הנעלה ומוצרים להחזקת משקי בית) ירדו ברבע השני ב-0.8%, לעומת עלייה של 1.7% ברבע הקודם.



במדד מחירי יבוא חומרי אנרגיה (דלק גולמי, תזקיקים ופחם) נרשמה עלייה של 13.7%, לאחר ירידה של 0.9% ברבע הראשון של 2005.

מדד מחירי יבוא יהלומים עלה ברבע השני של שנת 2005 ב-0.7%, בהמשך לעלייה של 5.5% ברבע הקודם.

מדד מחירי היצוא

מדד מחירי היצוא התעשייתי (למעט יהלומים) עלו ברבע השני של השנה ב-1.5%, בהמשך לעלייה מצטברת של 7.6% שנמשכה מהרבע האחרון של שנת 2003.

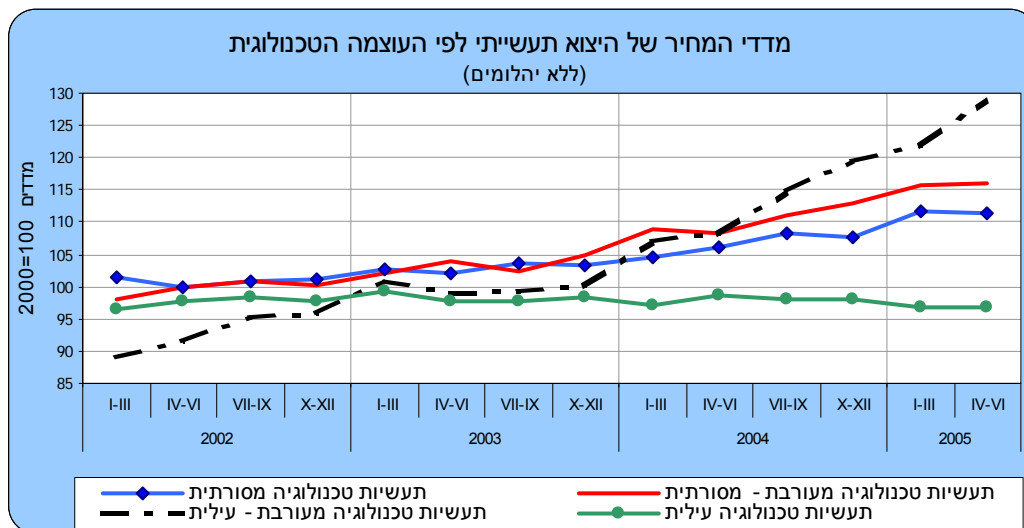
פירוט מדדי המחירים של היצוא התעשייתי לפי העוצמה הטכנולוגית:

מדד המחירים של יצוא תעשיות טכנולוגיה עילית ירד ברבע השני של השנה ב-0.1%, בהמשך לירידה של 1.3% ברבע הקודם. נתונים מפורטים לפי **ענפים מצביעים על ירידה במדדי המחירים ביצוא ענף רכבים אלקטרוניים ומחשבים** (-1.9%). יצוא תעשיות טכנולוגיה עילית מהווה כ-45% מכלל היצוא התעשייתי (ללא יהלומים).

מדד המחירים של יצוא תעשיות טכנולוגיה מעורבת עילית עלה ברבע השני של שנת 2005 ב-6.1%, בהמשך לעלייה מצטברת של 23.1% שנמשכה מהרבע השלישי של שנת 2003. נתונים מפורטים לפי **ענפים מצביעים על עלייה במדדי המחירים ביצוא ענף כימיקלים וזיקוקי נפט** (5.8%). יצוא תעשיות טכנולוגיה מעורבת עילית מהווה כ-26% מכלל היצוא התעשייתי (ללא יהלומים).

מדד המחירים של יצוא תעשיות טכנולוגיה מעורבת מסורתית עלה ברבע השני של שנת 2005 ב-0.2%, בהמשך לעלייה מצטברת של 6.8% שנמשכה מהרבע השלישי של שנת 2004. נתונים מפורטים לפי **ענפים מצביעים על עלייה במדדי המחירים ביצוא ענף כרייה וחציבה** (3.2%). יצוא תעשיות טכנולוגיה מעורבת מסורתית מהווה כ-20% מכלל היצוא התעשייתי (ללא יהלומים).

מדד המחירים של יצוא תעשיות טכנולוגיה מסורתית ירד ברבע השני של שנת 2005 ב-0.3%, לאחר עלייה של 3.7% ברבע הראשון של השנה. נתונים מפורטים לפי **ענפים מצביעים על ירידה במדדי המחירים ביצוא ענף טקסטיל, הלבשה ועור** (-1.1%) **וביצוא ענף מזון ומשקאות** (-0.3%). יצוא תעשיות טכנולוגיה מסורתית מהווה כ-9% מכלל היצוא התעשייתי (ללא יהלומים).



מדד המחירים של היצוא החקלאי ירד ברבע השני של השנה ב-2.3%. זאת, לעומת עלייה של 2.8% ברבע הראשון של 2005. ירידות מחירים נרשמו **במדד יצוא פרחים** (-6.1%) **ובמדד יצוא ירקות וגידולי שדה** (-5.4%).

מדד המחירים של יצוא יהלומים מלוטשים עלה ברבע השני ב-10.0%, בהמשך לעלייה של 2.2% ברבע הקודם.

השינויים הכמותיים

מחישוב השינויים הכמותיים לאחר ניכוי השפעות עונתיות וגורמים בלתי סדירים, מתברר כי ברבע השני של השנה עלה כמותית היצוא התעשייתי (למעט יהלומים) ב-2.2%. זאת, לאחר ירידה של 2.6% ברבע הקודם.

יבוא הסחורות (למעט אניות, מטוסים, יהלומים וחומרי אנרגיה) ירד כמותית ברבע השני של 2005 ב-0.1%, בהמשך לירידה של 1.4% ברבע הראשון. פירוט השינויים הכמותיים לפי יעוד, מראה כי **ביבוא חומרי גלם נרשמה** ירידה של 1.5%, בהמשך לירידה של 3.8% ברבע הראשון של השנה. **ביבוא מוצרי השקעה** נרשמה ברבע השני ירידה של 1.7%, בהמשך לירידה של 0.1% ברבע הקודם. לעומת זאת, **ביבוא מוצרי צריכה** נרשמה ברבע השני של השנה עלייה של 2.8%.

***ההודעה הבאה "מדדי מחירים של סחר חוץ לרבע השלישי של שנת 2005" תפורסם ביום חמישי ה-29 בדצמבר 2005.**

פרסומים נוספים של הלמ"ס בנושא סחר חוץ:

הסברים, הגדרות ומקורות (באינטרנט בלבד):

http://www1.cbs.gov.il/reader/fr_trade/intro_heb.pdf

ירחון לסטטיסטיקה של סחר חוץ (באינטרנט בלבד):

http://www1.cbs.gov.il/reader/fr_trade/ftmenu_h_v1.htm

הודעה לעיתונות "סחר החוץ של ישראל":

http://www1.cbs.gov.il/www/hodaot2005n/16_05_174b.pdf

הודעה לעיתונות "סחר חוץ של ישראל לפי ארצות"

http://www1.cbs.gov.il/www/hodaot2005n.16_05_179b.pdf

הודעה לעיתונות "המאזן היבוא והיצוא התעשייתי לפי עוצמה טכנולוגית לשנים 1995 - 2004":

http://www1.cbs.gov.il/www/hodaot2005n/16_05_162b.pdf

הודעה לעיתונות "יבוא לפי ארץ מקור 1997 - 2003":

http://www.cbs.gov.il/hodaot2005/15_05_41.htm

הודעה לעיתונות "שערי מטבעות חוץ":

http://www1.cbs.gov.il/www/hodaot2005/15_05_01.htm

יבוא, לפי סחורות וארצות 2002 – 2003 (תקליטור בלבד)

יבוא, לפי סחורות וארצות 1996 – 2001 (תקליטור בלבד)

יצוא, לפי סחורות וארצות 1996 – 2003 (תקליטור בלבד)

"סחר חוץ", סדרת סטטיסטיקל מס 39.

מצגת "סחר חוץ 2004" (באינטרנט בלבד):

http://www.cbs.gov.il/hodaot2005/fr_trade_2004.pdf