

הודעה לעיתונות PRESS RELEASE

פקס 02-6521340 http://www.cbs.gov.il info@cbs.gov.il

ירושלים, כ"ח בחשוון תשס"ו
30 בנובמבר 2005
263/2005

אינדיקטורים כלכליים עיקריים לחודשים אוגוסט-אוקטובר 2005

Main Economic Indicators for the months August-October 2005

באוגוסט-אוקטובר 2005, על פי נתוני המגמה:

- יבוא הסחורות עלה ב-8.5%
- היצוא התעשייתי ירד ב-1.8%
- מספר לינות התיירים במלונות תיירות ירד ב-14.0%

באוגוסט-ספטמבר 2005, על פי נתוני המגמה:

- הייצור התעשייתי עלה ב-5.9%
- פדיון המסחר הקמעוני עלה ב-0.4%

האינדיקטורים הכלכליים החודשיים באוגוסט-אוקטובר השנה מצביעים חלקם על המשך עלייה וחלקם על האטה בקצב הגידול, לעומת החודשים הקודמים של השנה. יבוא הסחורות נמצא במגמת עלייה והייצור התעשייתי ממשיך לעלות בקצב גבוה יותר מאשר בחודשים הקודמים של השנה. כמו כן, חלה עלייה במספר המועסקים. לעומת זאת, מסתמנת ירידה במספר לינות התיירים בבתי מלון, ביצוא הסחורות וביצוא התעשייתי. על כך נמסר מהלשכה המרכזית לסטטיסטיקה.

בתיאור הממצאים מוצגים השינויים בנתוני מגמה ובמונחים שנתיים, אלא אם ציון אחרת. יצוין, כי נתוני מגמה ונתונים מנוכחי עונתיות עשויים להשתנות מאחר שהם מחושבים מחדש עם קבלת נתון מקורי נוסף מדי חודש או רבע שנה. בחלק מהאינדיקטורים, התקופה הנסקרת היא אוגוסט-ספטמבר, ובחלקם – אלה שהתקבלו כבר נתוני אוקטובר עבורם – ההתייחסות היא לחודשים אוגוסט-אוקטובר.

נתוני מדד הייצור התעשייתי מצביעים על עלייה של 5.9% באוגוסט-ספטמבר, לאחר עלייה של 5.3% ביוני-יולי.

יבוא נכסי השקעה לענפי הכלכלה (ללא אוניות ומטוסים) עלה ב-14.6% באוגוסט-אוקטובר 2005 ויבוא חומרי גלם (ללא יהלומים וחומרי אנרגיה) עלה ב-16.1% בחודשים אלה.

כתב: רונן אלקיים

הודעה זו מתפרסמת גם באתר הלמ"ס באינטרנט, בכתובת:
www1.cbs.gov.il/reader/newhodaot/hodaa_template.html?hodaa=200522263

לקבלת הסברים והבהרות ניתן לפנות אל יחידת המידע בטל' 02-6592666, 050-6235124

מדד פדיון המסחר הקמעוני עלה באוגוסט-ספטמבר 2005 ב-0.4%, בהמשך לעלייה של 0.8% ביוני-יולי.

יצוא הסחורות (למעט יהלומים, אוניות ומטוסים) ירד ב-1.9% באוגוסט-אוקטובר, לעומת עלייה בשיעור דומה במאי-יולי.

מדד הפדיון בענפי המסחר והשירותים (לפי נתוני מע"מ), עלה באוגוסט-ספטמבר ב-6.2%, בהמשך לעלייה של 6.8% בחודשים יוני-יולי ועלייה בשיעורים דומים בחודשים הקודמים של השנה.

על פי נתונים מנוכי עונתיות, **תשומת העבודה במשק** נותרה כמעט ללא שינוי ברבע השלישי של 2005. **אחוז הבלתי מועסקים מכוח העבודה האזרחי**, לפי נתונים מנוכי עונתיות, ירד ברבע השלישי של 2005 ל-8.9%, לאחר שהגיע ל-9.1% ברבע השני ול-9.2% ברבע הראשון.



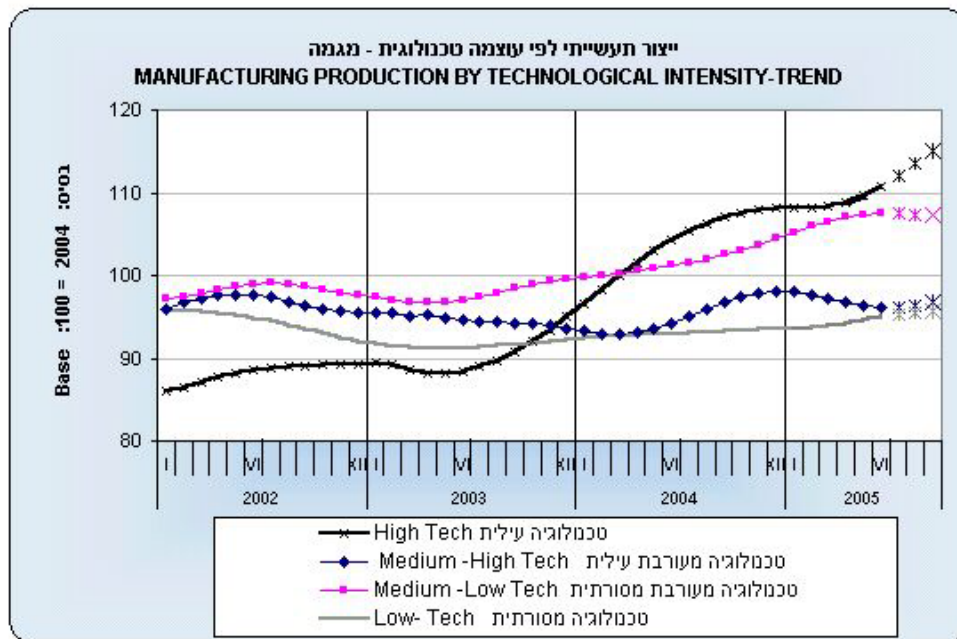
מדד המחירים לצרכן עלה ב-5.2%, בחודשים אוגוסט-אוקטובר השנה על פי נתוני המגמה, בהמשך לעלייה של 4.0% בשלושת החודשים הקודמים.

פירוט נוסף של האינדיקטורים:

ענפי הכלכלה

נתונים על התפתחות הייצור התעשייתי לפי עוצמה טכנולוגית לאוגוסט-ספטמבר 2005, מצביעים על עלייה של 16.6% בייצור תעשיות טכנולוגיה עילית (אלקטרוניקה, כלי טיס ותרופות). כמו כן, נרשמה עלייה של 3.6% בייצור תעשיות טכנולוגיה מעורבת עילית (כימיה, מכונות, ציוד חשמלי וכלי הובלה ללא כלי טיס), ועלייה של 2.4% בייצור תעשיות טכנולוגיה מסורתית (מזון, משקאות, טקסטיל, הלבשה, מוצרי עור, נייר, דפוס ועץ ומוצרים). לעומת זאת, נרשמה ירידה של 1.1% בייצור תעשיות טכנולוגיה

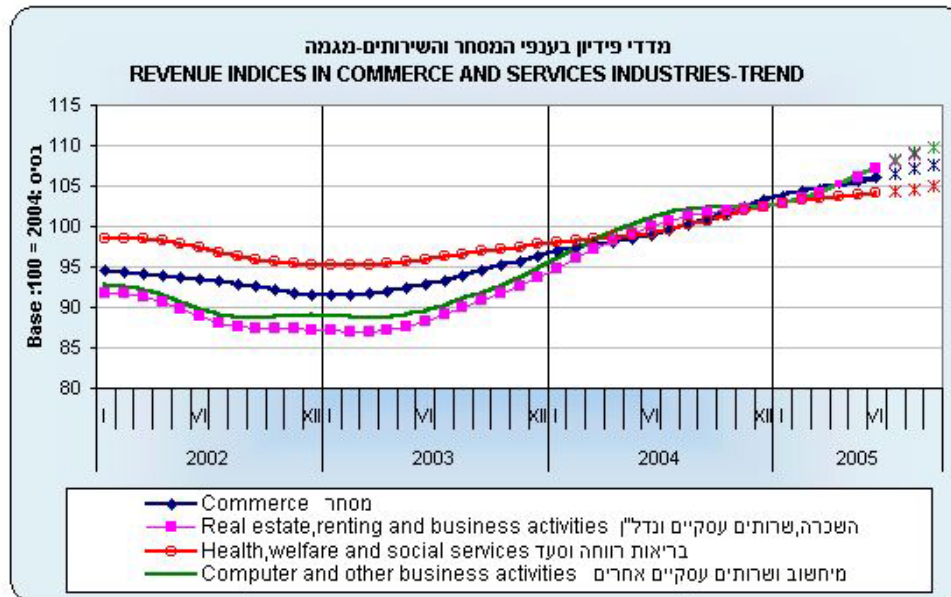
מעורבת מסורתית (כרייה וחציבה, מינרלים אל מתכתיים, גומי ופלסטיקה, מתכת בסיסית ומוצרי מתכת).



*The last three trend estimates are subject to substantial revisions.

*שלושת אומדני המגמה האחרונים עשויים להשתנות במידה ניכרת.

מדד הפדיון **בענפי המסחר והשירותים** (לפי נתוני מע"מ), עלה בחודשים אוגוסט-ספטמבר ב-6.2%. מפירוט הנתונים ניתן לראות כי פדיון **המוסדות הפיננסים ושירותי הביטוח** עלה ב-17.1%, ופדיון ענף **החינוך** עלה ב-11.8%. פדיון ענפי **השירותים העסקיים והנדל"ן** עלה ב-10.1%, ופדיון **שירותי המחשוב והשירותים העסקיים האחרים** עלה ב-9.4%. כמו כן, נרשמה עלייה של 7.4% בפדיון ענף **המסחר הסיטוני**, עלייה של 3.1% בפדיון ענפי **הבריאות, הרווחה והסעד**, ועלייה של 0.4% בפדיון ענף **המסחר הקמעוני**. לעומת זאת, פדיון ענף **שירותי אוכל והארוחה** ירד ב-3.7% ופדיון ענף **השירותים האישיים והאחרים** ירד ב-1.8%.



*The last three trend estimates are subject to substantial revisions.

*שלושת אומדני המגמה האחרונים עשויים להשתנות במידה ניכרת.

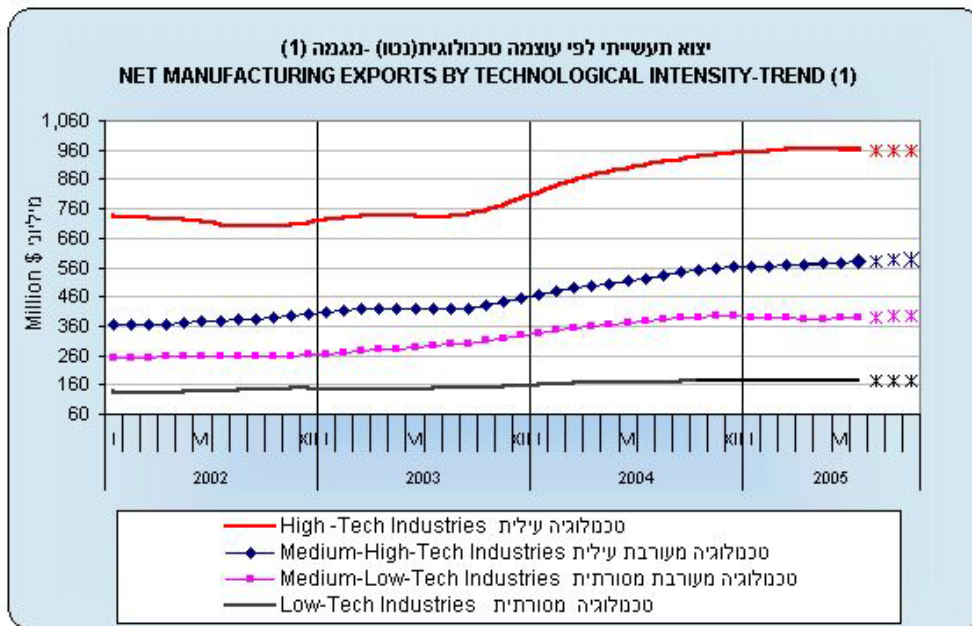
ביקושים

מדד הפדיון ברשתות השיווק (שהוא רבע מפדיון המסחר הקמעוני), עלה באוגוסט-אוקטובר ב-5.5%, בהמשך לעלייה של 8.1% בשלושת החודשים הקודמים.

מספר לינות התיירים במלונות התיירות ירד באוגוסט-אוקטובר ב-14.0%, בהמשך למגמת ההאטה בקצב הגידול בחודשים הקודמים. לעומת זאת, **מספר לינות הישראלים במלונות תיירות** עלה באוגוסט-אוקטובר ב-14.3%.

נתונים מקוריים על היקף הרכישות בכרטיסי אשראי על ידי צרכנים פרטיים, במחירים קבועים, לחודשים ינואר-אוקטובר 2005 מצביעים על עלייה של 9.0%, לעומת התקופה המקבילה אשתקד.

היצוא התעשייתי ירד ב-1.8% באוגוסט-אוקטובר. פירוט היצוא התעשייתי (ללא אוניות, מטוסים ויהלומים) לפי עוצמה טכנולוגית, מצביע על ירידה של 1.0% **ביצוא תעשיות טכנולוגיה עילית** וירידה של 1.6% **ביצוא תעשיות טכנולוגיה מסורתית**. לעומת זאת, נרשמה עלייה של 5.6% **ביצוא תעשיות טכנולוגיה מעורבת מסורתית**, ושל 3.8% **ביצוא תעשיות טכנולוגיה מעורבת עילית**.

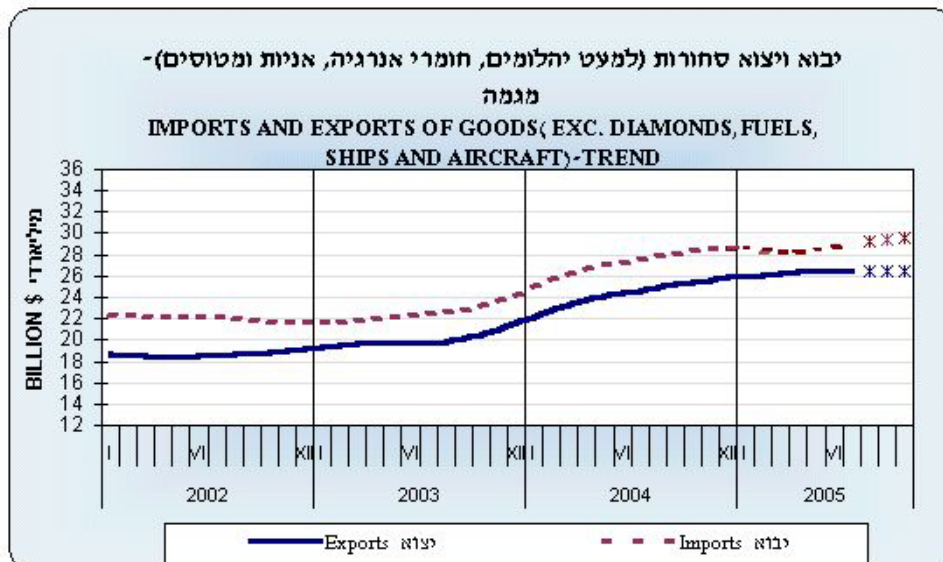


(1) Excluding diamonds, ships and aircraft.
*The last three trend estimates are subject to substantial revisions.

(1) ללא אניות מטוסים ויהלומים.
*שלושת אומדני המגמה האחרונים עשויים להשתנות במידה ניכרת.

יבוא הסחורות (למעט אניות, מטוסים, יהלומים וחומרי אנרגיה), עלה באוגוסט-אוקטובר 2005 ב-8.5%, לאחר עלייה של 9.7% בשלושת החודשים הקודמים, וירידה בארבעת החודשים הראשונים של השנה.

הגירעון המסחרי (למעט אניות, מטוסים, יהלומים וחומרי אנרגיה), עלה לפי נתוני המגמה והסתכם בחודש אוקטובר ב-267.1 מיליון דולר (שהם כ-3.2 מיליארד דולר במונחים שנתיים).

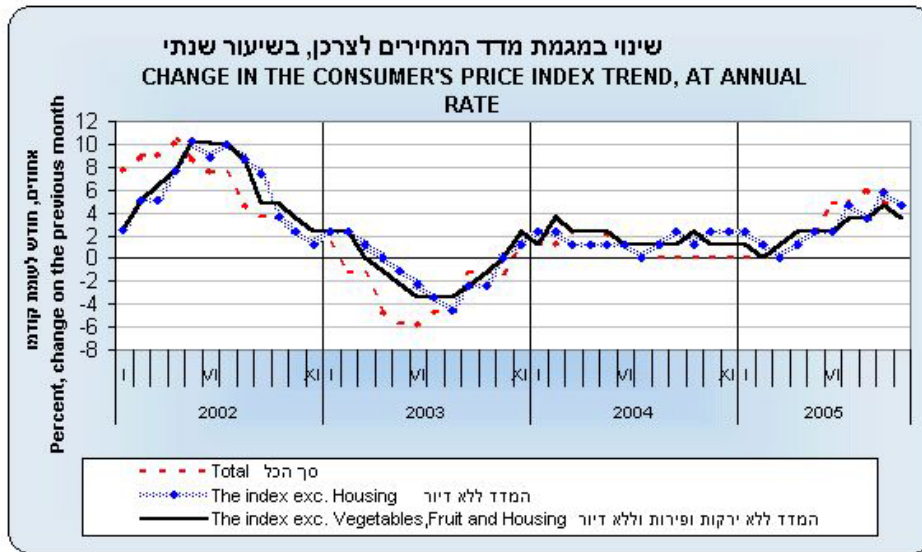


*The last three trend estimates are subject to substantial revisions.

*שלושת אומדני המגמה האחרונים עשויים להשתנות במידה ניכרת.

מחירים ושערי חליפין

על פי נתוני המגמה מדד המחירים לצרכן ללא דיור עלה באוגוסט-אוקטובר 2005 ב-4.7% בחישוב שנתי, לאחר עלייה של 3.1% בשלושת החודשים הקודמים. מדד המחירים לצרכן ללא דיור וללא פירות וירקות עלה באוגוסט-אוקטובר בשיעור של 3.9%.



*The last three trend estimates are subject to substantial revisions.

*שלושת אומדני המגמה האחרונים עשויים להשתנות במידה ניכרת.

שער החליפין של סל המטבעות עלה באוקטובר 2005 ב-14.8% לעומת החודש הקודם, והיה גבוה ב-2.3% משער החליפין באוקטובר אשתקד.