

הודעה לעיתונות

פקס' 02-6521340 http://www.cbs.gov.il info@cbs.gov.il

ירושלים, כז' באייר תשס"ו
25 במאי 2006
108/2006

לינות במלונות תיירות בחודשים ינואר-אפריל 2006 Person-Nights at Tourist Hotels, January-April 2006

בחודש אפריל השנה הסתכם מספר הלינות במלונות התיירות ב-1.8 מיליון לינות, על פי נתונים מקוריים. כמיליון לינות היו של ישראלים, והיתר, 825 אלף, היו של תיירים – שהיוו 45% מסך כל הלינות במלונות.

על כך נמסר מהלשכה המרכזית לסטטיסטיקה, על סמך סיכומים ראשוניים מדיווחי המלונות הנערכים בלשכה עבור משרד התיירות.

תפוסת החדרים הממוצעת במלונות בחודש אפריל 2006 הייתה 66% (לעומת 61% לאפריל 2005).

2/..

כתבה: טילדה חייט

הודעה זו מתפרסמת גם באתר הלמ"ס באינטרנט, בכתובת:

www1.cbs.gov.il/reader/newhodaot/hodaa_template.html?hodaa=200628108

לקבלת הסברים ניתן לפנות אל יחידת המידע בטל' 050-6235124, 02-6592666

ינואר-אפריל 2006

בארבעת החודשים הראשונים של השנה הסתכם מספר הלינות במלונות התיירות ב- 5.8 מיליון לינות, על פי נתונים מקוריים – עלייה של 16% לעומת התקופה המקבילה אשתקד. 3.2 מיליון לינות היו של ישראלים (עלייה של 2%), והיתר, 2.6 מיליון, היו של תיירים - עלייה של 38%.

תפוסת החדרים הגבוהה ביותר בינואר-אפריל 2006 נרשמה במחוז תל אביב – 64%. עלייה נרשמה בתפוסת החדרים בכל המחוזות לעומת אותה התקופה אשתקד. העלייה הגבוהה ביותר נרשמה במחוז ירושלים (תפוסה של 57% בינואר- אפריל 2006, לעומת 45% בינואר- אפריל 2005) ובמחוז הצפון (51% לעומת 41%).

אחוז תפוסת חדרים			
% השינוי	ינואר- אפריל 2005	ינואר- אפריל 2006	
26.2	45.1	56.9	מחוז ירושלים
23.2	41.3	50.9	מחוז הצפון
5.9	47.7	50.5	מחוז חיפה
17.2	43.7	51.2	מחוז המרכז
14.0	55.8	63.6	מחוז תל אביב
9.7	54.6	59.9	מחוז הדרום

נתוני הלינות במלונות מושפעים משינויים עונתיים, ועל כן עדיף שניתוח הנתונים יעשה על סמך נתונים מנוכי עונתיות ועל פי המגמה.

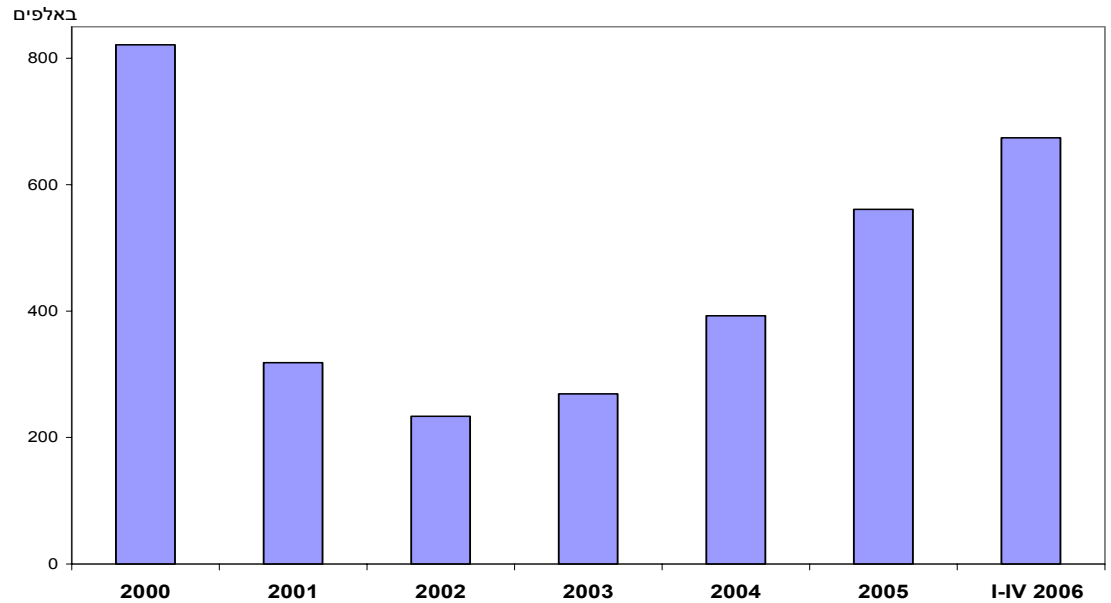
נתונים מנוכי עונתיות מתקבלים לאחר ניכוי השפעת העונתיות והשפעת חגים וימי פעילות, מהנתונים המקוריים. נתוני מגמה נאמדים לאחר הסרת ההשפעה של אי סדירות (רעשים) מהנתונים מנוכי העונתיות. נתונים מנוכי עונתיות ומגמה עשויים להשתנות מאחר שהם מחושבים מחדש עם קבלת נתון מקורי נוסף מדי חודש.

מספר לינות תיירים

נתוני לינות התיירים מושפעים בנוסף לשינויים העונתיים, גם מאירועים בלתי צפויים הגורמים לאי-סדירות בנתונים.

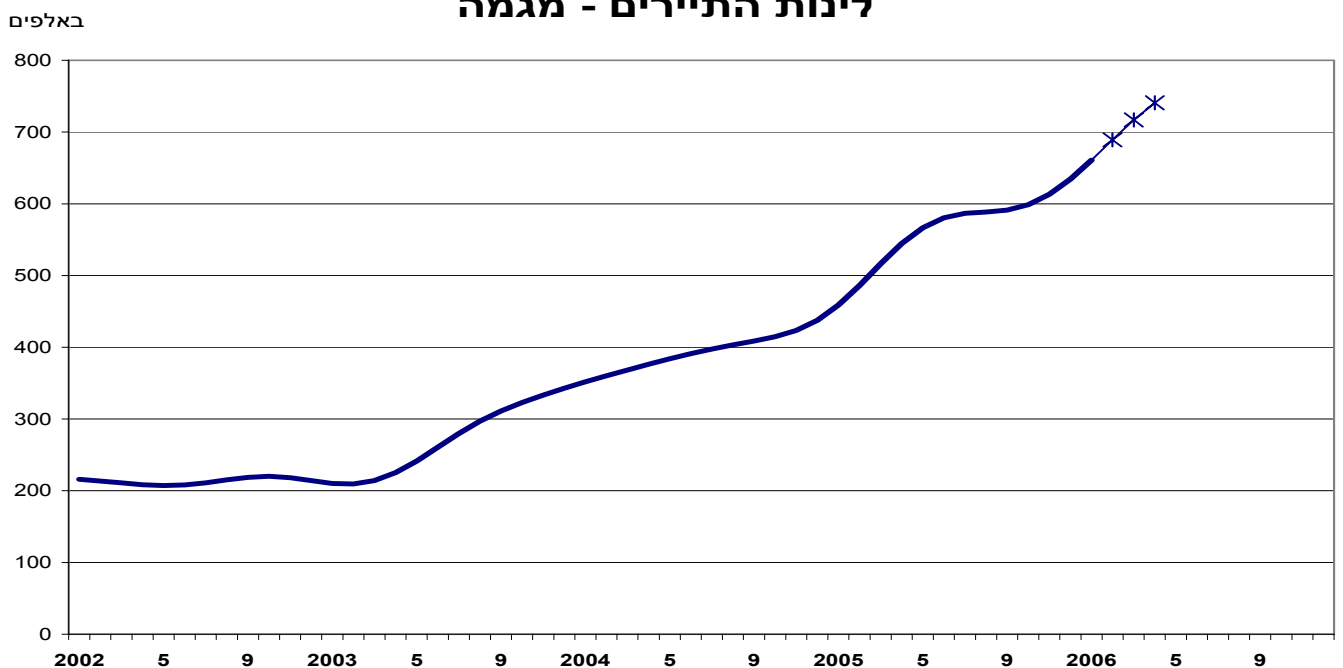
מניתוח הנתונים מנוכי עונתיות העדכניים, עולה כי בשלושת החודשים האחרונים (פברואר-אפריל) רמת לינות התיירים במלונות הייתה 8.8 מיליון לינות בחישוב שנתי (731 אלף לינות בממוצע לחודש), ובשלושת החודשים שקדמו (נובמבר 2005 – ינואר 2006) הרמה השנתית עמדה על 7 מיליון לינות (582 אלף לינות בממוצע לחודש).

לינות תיירים - נתונים מנכי עונתיות - ממוצע חודשי



מנתוני **המגמה** עולה, כי בשלושת החודשים האחרונים (פברואר-אפריל) נרשמה עלייה של 63% בחישוב שנתי במספר לינות התיירים (4.2% מדי חודש), ואילו בשלושת החודשים הקודמים (נובמבר 2005 – ינואר 2006) העלייה הייתה מתונה יותר – 49% בחישוב שנתי (3.4% מדי חודש).

לינות התיירים - מגמה



לינות ישראלים

מנתוני המגמה עולה, כי בשלושת החודשים האחרונים נרשמה עלייה של 4% בחישוב שנתי במספר לינות הישראלים (0.3% מדי חודש). בשלושת החודשים שקדמו (נובמבר 2005 – ינואר 2006) נרשמה עלייה של 5% בחישוב שנתי.

מספר לינות הישראלים, על פי נתונים מנוכי עונתיות ממשיך להסתכם בקרוב למיליון לינות לחודש.

* ההודעה הבאה על "לינות במלונות התיירות בחודשי ינואר- מאי 2006" תפורסם ב-25 ביוני 2006.

Person-nights in tourist hotels

לינות במלונות תיירות

Original data			נתונים מקוריים			אלפים		
% change on the same period a year earlier			אחוז השינוי לעומת התקופה המקבילה אשתקד					Thousands
ישראלים Israelis	תיירים Tourists	סך הכל Total	ישראלים Israelis	תיירים Tourists	סך הכל Total			
12.4	12.9	12.7	6,522.3	9,496.1	16,018.4			1995
11.0	-6.2	0.8	7,238.1	8,907.6	16,145.7			1996
10.2	-8.6	-0.1	7,977.9	8,145.1	16,123.0			1997
12.5	-5.4	3.5	8,978.4	7,709.2	16,687.6			1998
7.3	17.4	11.9	9,634.8	9,046.8	18,681.6			1999
2.4	7.0	4.6	9,870.2	9,676.4	19,546.5			2000
14.4	-60.5	-22.7	11,287.5	3,825.8	15,113.3			2001
6.1	-31.3	-3.3	11,978.4	2,628.2	14,606.6			2002
-1.4	25.0	3.3	11,810.2	3,285.0	15,095.2			2003
1.9	81.5	16.2	12,202.2	4,771.3	16,973.5			2004
0.8	42.2	12.5	12,303.9	6,783.1	19,087.0			2005
2.1	38.3	15.8	3,116.3	1,894.8	5,011.0	I-IV		2005
			3,182.4	2,619.7	5,802.1	I-IV*		2006

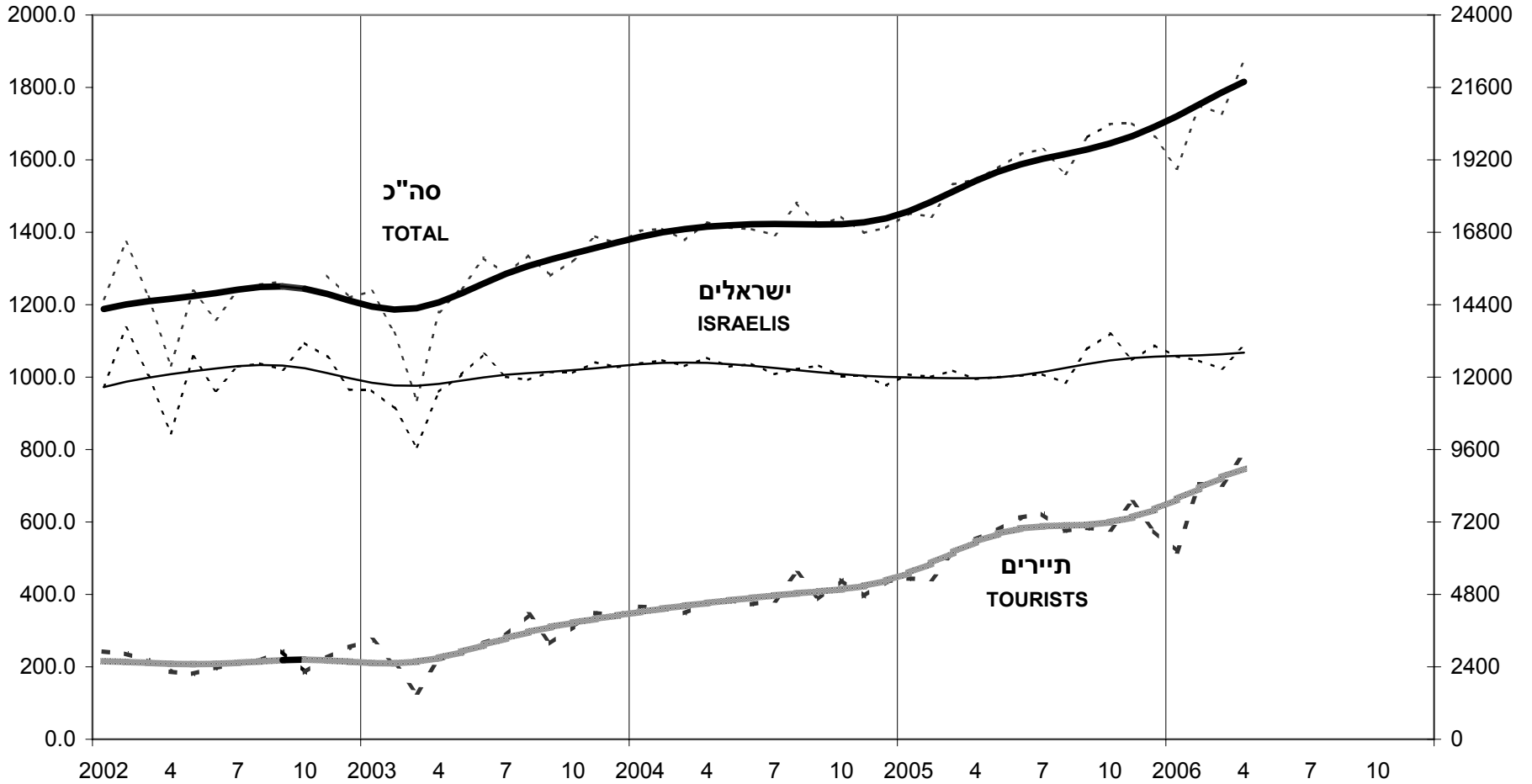
Trend			מגמה			Seasonally adjusted			נתונים מקוריים			אלפים		
% change - on previous month			אחוז שינוי - חודש לעומת קודמו			Thousands			אלפים					Thousands
ישראלים Israelis	תיירים Tourists	סך הכל Total	ישראלים Israelis	תיירים Tourists	סך הכל Total	ישראלים Israelis	תיירים Tourists	סך הכל Total	ישראלים Israelis	תיירים Tourists	סך הכל Total	ישראלים Israelis	תיירים Tourists	סך הכל Total
			1,035.7	351.5	1,387.2	1,038.0	366.1	1,404.1	637.8	351.9	989.7			2004
0.4	2.5	0.9	1,039.3	360.4	1,399.7	1,047.0	363.0	1,409.9	704.7	301.9	1,006.6			I
0.1	2.3	0.7	1,040.5	368.6	1,409.1	1,030.7	348.1	1,378.8	795.1	279.8	1,074.9			II
-0.1	2.1	0.5	1,039.2	376.3	1,415.5	1,053.4	374.3	1,427.7	976.3	468.1	1,444.4			III
-0.3	2.0	0.3	1,035.9	383.7	1,419.6	1,028.8	384.0	1,412.9	950.3	370.2	1,320.5			IV
-0.4	1.8	0.2	1,031.3	390.7	1,421.9	1,036.4	372.6	1,409.0	1,142.5	338.3	1,480.8			V
-0.5	1.7	0.1	1,025.6	397.2	1,422.8	1,008.5	383.8	1,392.3	1,440.2	426.8	1,866.9			VI
-0.6	1.5	0.0	1,019.5	403.0	1,422.5	1,022.2	458.0	1,480.2	1,663.9	720.6	2,384.5			VII
-0.6	1.3	-0.1	1,013.4	408.4	1,421.8	1,032.3	387.2	1,419.5	996.5	262.3	1,258.8			VIII
-0.5	1.5	0.0	1,008.0	414.4	1,422.4	1,002.8	440.5	1,443.4	1,131.2	443.6	1,574.7			IX
-0.4	2.2	0.3	1,003.8	423.4	1,427.2	1,003.4	395.1	1,398.5	873.7	389.3	1,263.0			X
-0.3	3.4	0.8	1,001.0	437.7	1,438.6	976.9	435.7	1,412.6	889.9	418.5	1,308.5			XI
-0.2	4.8	1.3	999.3	458.7	1,457.9	1,007.8	444.1	1,451.9	618.1	435.3	1,053.4			XII
-0.1	5.9	1.8	998.0	485.7	1,483.7	1,000.8	442.1	1,442.9	623.2	350.7	974.0			I
-0.1	6.2	2.0	997.2	515.9	1,513.1	1,017.6	514.8	1,532.4	809.9	505.3	1,315.1			II
0.0	5.6	1.9	997.2	544.7	1,541.8	994.7	551.7	1,546.4	1,065.1	603.5	1,668.6			III
0.2	4.2	1.6	999.5	567.5	1,567.1	999.7	577.8	1,577.5	918.6	592.9	1,511.5			IV
0.6	2.5	1.3	1,005.2	581.9	1,587.2	1,004.1	612.2	1,616.2	1,135.0	543.6	1,678.6			V
0.9	1.1	1.0	1,014.2	588.5	1,602.7	1,007.1	622.1	1,629.2	1,443.3	723.4	2,166.7			VI
1.1	0.3	0.8	1,025.3	590.1	1,615.4	985.2	575.8	1,561.0	1,561.0	846.3	2,407.3			VII
1.1	0.3	0.8	1,036.6	592.1	1,628.7	1,078.2	583.9	1,662.1	1,151.9	474.8	1,626.7			VIII
0.9	1.2	1.0	1,046.2	599.0	1,645.1	1,119.9	579.2	1,699.2	1,110.9	526.5	1,637.4			IX
0.6	2.3	1.3	1,052.8	612.9	1,665.8	1,047.5	653.5	1,701.0	910.6	642.6	1,553.2			X
0.4	3.5	1.5	1,056.6	634.5	1,691.1	1,087.5	575.7	1,663.2	956.3	538.2	1,494.5			XI
0.2	4.4	1.7	1,058.5	662.1	1,720.6	1,056.9	518.3	1,575.2	690.0	538.7	1,228.8			XII
0.2	4.6	1.9	1,060.3	692.8	1,753.1	1,045.7	703.9	1,749.5	649.7	550.4	1,200.1			I
0.3	4.3	1.9	1,063.3	722.5	1,785.9	1,023.9	703.0	1,726.9	837.2	705.2	1,542.4			II
0.4	3.5	1.7	1,067.6	748.1	1,815.7	1,085.5	786.5	1,872.0	1,005.5	825.3	1,830.8			III*
														IV*

אלפים לחודש
('000)
Thousands monthly

לינות במלונות תיירות

PERSON-NIGHTS IN TOURIST HOTELS

רמה שנתית
('000)
Annual level



— TREND
מגמה

- - - SEASONALLY ADJUSTED
מנוכה עונתיות

The last three trend estimates are subject to substantial revisions.

שלושת אומדני המגמה האחרונים עשויים להשתנות במידה ניכרת.