

הודעה לעיתונות

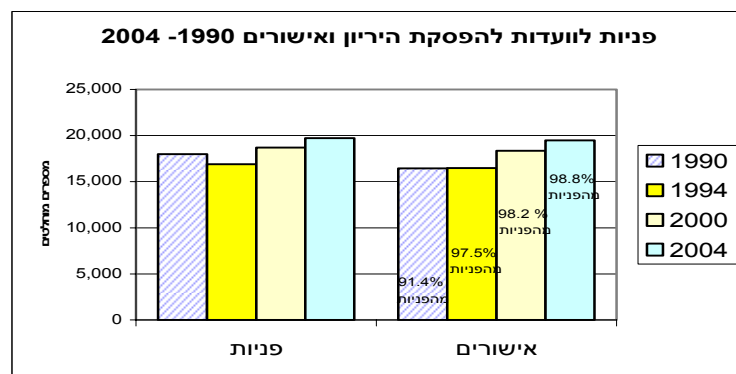
פקס' 02-6521340 http://www.cbs.gov.il info@cbs.gov.il

ירושלים כ' באב תשס"ו
14 באוגוסט 2006
169/2006

פניות לוועדות להפסקת היריון¹ לשנת 2004 Applications for Pregnancy Terminations in 2004

- בשנת 2004 נרשמו 19,712 פניות של נשים לוועדות להפסקת היריון, כמעט כולן אושרו.
- מחצית מאישורי הפסקות היריון הן על פי סעיף החוק "היריון מחוץ לנישואין"; כ- 40% מהפניות שאושרו היו של רווקות.
- יותר ממחצית הפניות הן של נשים מתחת לגיל 30
- לכ- 1/3 מהנשים הפונות הייתה לפחות הפסקת היריון יזומה אחת בעבר
- 12 מתוך כל 100 הריונות ידועים מסתיימים בהפסקת היריון
- 9 מתוך 10 פניות הן בשליש הראשון להיריון (עד שבוע 12 של הריון)

בשנת 2004, נרשמו 19,712 פניות של נשים לוועדות להפסקת היריון, מתוכן 99% אושרו ע"י הוועדות.



¹ הפניות נעשו על פי חוק העונשין (הפסקת היריון) 1977. כל הנתונים המופיעים כאן מבוססים על הפסקות היריון חוקיות

כתבה: כהן – פלדמן קרול

הודעה זו מתפרסמת גם באתר הלמ"ס באינטרנט, בכתובת:

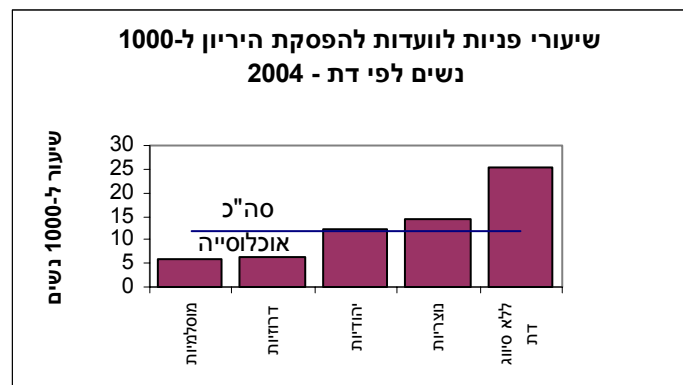
www1.cbs.gov.il/reader/newhodaot/hodaa_template.html?hodaa=200601169

לקבלת הסברים ניתן לפנות אל יחידת קשרי עיתונות בטל' 02-6527845, 050-6235124

שיעור הפניות לוועדות להפסקת היריון ב- 2004 היה 11.9 ל-1000 נשים בגיל הפרייון (בנות 15-49).

דת וגיל

שיעורי הפניות נבדלים לפי דת הפונה: שיעור הפניות של הנשים ללא סיווג דת הם הגבוהים ביותר, וכפולים מאלה של היהודיות.



לוח 1. שיעורי פניות לוועדות להפסקת היריון לפי גיל הפונה ודת, 1994 ו-2004

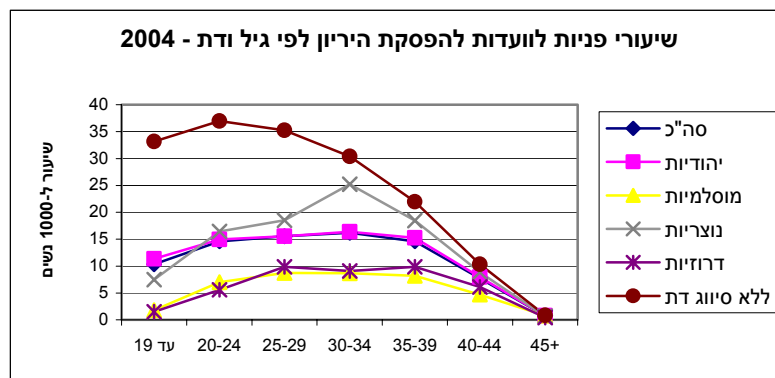
נוצריות(2)		מוסלמיות		יהודיות		סך כל האוכלוסייה(1)		גיל
2004	1994	2004	1994	2004	1994	2004	1994	
539	428	1,531	744	15,119	14,593	19,712	16,903	סה"כ פניות
שיעורים ל-1000 נשים בגיל 15-49								
14.2	11.1	6.0	4.4	12.1	15.8	11.9	14.0	סה"כ
7.6	2.1	1.8	1.2	11.5	12.1	10.3	9.7	עד 19
16.7	10.9	7.1	3.5	15.1	18.2	14.6	15.5	20-24
18.8	15.2	8.9	5.5	15.8	19.6	15.6	17.3	25-29
25.6	15.8	8.8	7.4	16.6	19.8	16.3	17.9	30-34
18.7	14.2	8.3	6.8	15.4	16.5	14.7	15.4	35-39
9.0	7.7	4.7	5.3	8.1	8.7	7.7	8.4	40-44
0.7		0.8		0.8		0.8		45 ומעלה

1- כולל נשים ללא סיווג דת ומספר קטן של נשים דרוזיות

2- קבוצת הנוצריות כוללת נוצריות ערביות ונוצריות אחרות, אך ההבחנה אפשרית רק החל מ-1995.

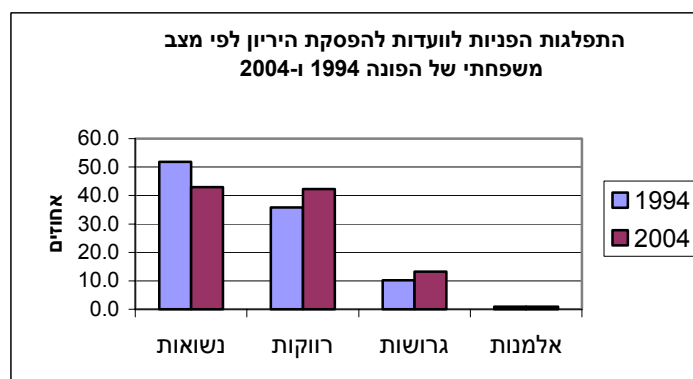
שיעור הפניות לוועדות להפסקת היריון הגבוה ביותר (בין 15 ל- 16 פניות ל-1000 נשים) הוא בגילים 20 עד 39, בשיא גיל הפרייון, ושיעור הפניות הנמוך ביותר (4.3 ל- 1000) הוא בגילים 40 ומעלה.

שיעור הפניות לוועדות להפסקת היריון על פי חוק נמצא במגמת ירידה, מ-14 פניות לכל אלף נשים בגילי הפרייון לפני עשור לכ-12 פניות ב-2004. זאת כתוצאה מירידה בשיעור הפניות בקרב הנשים היהודיות, בכל קבוצות הגיל למעט נערות עד גיל 19. חלקן היחסי של הנערות עד גיל 19 מבין כל הפונות עלה מ-13.7% באמצע שנות ה-90 ל-14.5% ב-2004. שיעור הפניות בקרב נשים מוסלמיות ונוצריות עלה בעשור האחרון.



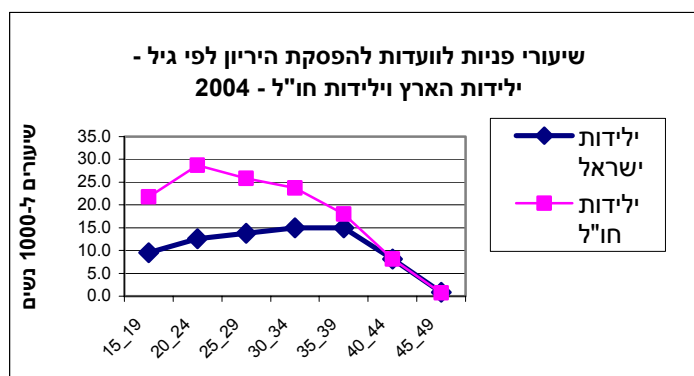
מצב משפחתי

בעשור האחרון עלה חלקן של הנשים הרווקות מכלל הפונות לוועדות (מ-36% ב-1994 ל-42% ב-2004) וירד חלקן של הנשואות (מ-52% ל-42% בהתאמה). חלקן של הנשים הגרושות עלה (מ-10% ל-13%).



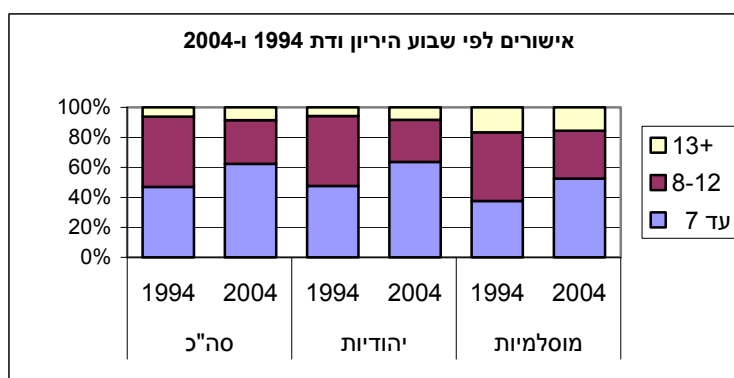
יבשת לידה

ב-2004, שיעורי הפניות לוועדות להפסקת היריון בקרב ילידות חו"ל גבוהים יותר מאשר בקרב ילידות הארץ. השיעורים גבוהים עד פי 2 בקבוצות גיל עד 34, אך דומים בגיל 40 ומעלה. השיעורים גבוהים בעיקר בקרב ילידות אירופה-אמריקה וילידות אפריקה, שמרביתן עולות חדשות (מברה"מ לשעבר ומאתיופיה). שיעור הפניות של עולות מברה"מ לשעבר שעלו החל מ-1990 גבוה יותר מאשר השיעור של כלל האוכלוסייה, אך נמצא במגמת ירידה מ-23.2 ב-1994 ל-18.3 ב-2004.



שבוע היריון

בשנת 2004, רובן המכריע של הפניות להפסקות היריון נעשו בשליש הראשון של ההיריון (עד שבוע 12), ואחוז אחד בלבד בשליש האחרון (משבוע 24 ואילך). בשנה זו חלקן היחסי של הפניות בשבעת השבועות הראשונים גדל בהשוואה ל-1994. בקרב נשים מוסלמיות אחוז הפניות בשליש השני והשלישי של ההיריון כפול מזה שבקרב נשים יהודיות, בדומה למצב בתחילת שנות התשעים.



הפלות מלאכותיות קודמות של הפונה

כ-66% מהפניות לוועדות להפסקת היריון בשנת 2004 היו של נשים שלא עברו הפלה מלאכותית בעבר. כ-30% מהפניות היו של נשים שעברו הפלה אחת או שתיים. כ-5% מהפניות היו של נשים שעברו שלוש הפלות מלאכותיות או יותר. התפלגות זו כמעט ולא השתנתה מאז שנות ה-90.

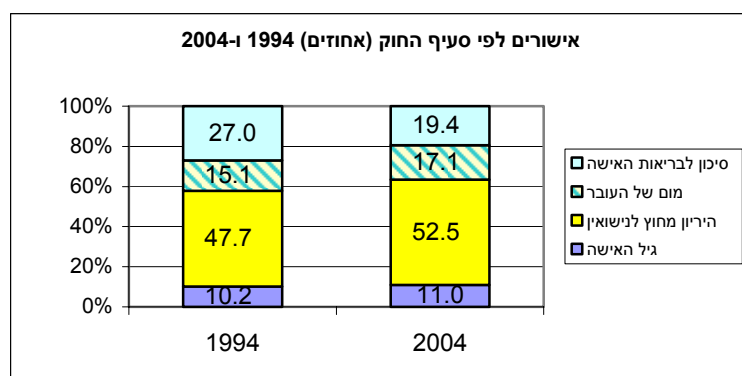
מספר ילדים

בקרב נשים נשואות, גרושות או אלמנות שפנו לוועדות להפסקת היריון, לכ-7.4% לא היו ילדים כלל, ל-55% היה ילד אחד או שניים ול-37% לפחות שלושה ילדים. אחוז הפונות ללא ילדים בעבר, היה נמוך יותר, כ-5% ב-1994 ואחוז הנשים עם לפחות שלושה ילדים היה מעל 40%.

סעיפי החוק לאישור

סעיף החוק השכיח ביותר על פיו אושרו פניות לביצוע הפסקת היריון הוא "היריון מחוץ למסגרת הנישואין" (כולל היריון הנובע מיחסים לא חוקיים - גילוי עריות או אונס). בעשור האחרון גדל חלקו של סעיף זה מ-47.7% ליותר מחצי האישורים (52.5%) בשנת 2004. סעיף חוק אחר בעל שכיחות גבוהה יחסית הוא "סיכון לבריאות האישה", למרות שחלקו ירד בעשר השנים האחרונות. בשנת 2004 19.4% מהפניות לביצוע הפסקת היריון אשר אושרו, נתמכו בסעיף זה לעומת 27% ב-1994. בנוסף, כ-11% אושרו על פי סעיף "גיל האישה" (צעיר מ-17 או מבוגר

מ-40) וכ-17% מהפניות שאושרו נתמכו בסעיף סיכון למום פיזי או נפשי בעובר. בקרב נשים מוסלמיות, סעיף זה מהווה אחוז גדול יותר מאשר בקרב יהודיות (24% ו-15% בהתאמה). בדרך כלל האפשרות למום בעובר קשורה לשבוע היריון מתקדם יותר, המאפיין את הנשים המוסלמיות הפונות לוועדות.



יחס פניות לוועדות להפסקת היריון ל-100 הריונות ידועים (פניות ולידות חי)

יחס מספר הפניות לוועדות להפסקת היריון ל-100 הריונות ידועים בישראל עומד על 12 בשנת 2004 ללא שינוי מהותי בהשוואה לשנים האחרונות. משמעות מדד זה: מכל 100 הריונות ידועים 12 מסתיימים בהפסקת היריון. **היחס הגבוה ביותר** נמצא בקרב נשים צעירות עד גיל 19 (40.8) ובקרב נשים בגיל 45 ומעלה (29.6). בקרב נשים יהודיות הייתה ירידה בעשור האחרון ביחס זה מ-15.4 ל-13.4. בקרב הנשים המוסלמיות והדרוזיות הייתה עלייה ביחס הפניות ל-100 הריונות ידועים (פי 2 מ-1994 עד 2004).

לוח 2. יחס פניות לוועדות להפסקת היריון ל-100 הריונות ידועים לפי תכונות הפונה - 2004

לפי מצב משפחתי של הפונה:		לפי דת הפונה:		לפי גיל הפונה:	
12.0	סך הכל	12.0	סך הכל	12.0	סך הכל
58.6	רווקות	13.4	יהודיות	40.8	עד 19
6.0	נשואות	3.6	מוסלמיות	11.7	20-24
46.5	גרורות ואלמנות	20.9	נוצריות	7.9	25-29
		6.0	דרוזיות	9.1	30-34
		32.4	ללא סיווג דת	14.0	35-39
				25.4	40-44
				29.6	45 ומעלה

השוואה בינלאומית

שיעור הפניות לוועדות להפסקות היריון בישראל (11.9) נמצא ברמת ביניים בהשוואה למדינות מפותחות אחרות: לדוגמא 16.9 באנגליה וולס ב-2004, 19.7 באוסטרליה ב-2003 ו-14.7 בקנדה באותה שנה. לעומת זאת שיעור הפניות בהולנד ב-2002 היה 8.7 ו-7.7 בגרמניה. בהשוואה למדינות אחרות, **יחס הפניות** לוועדות להפסקת היריון ל-100 הריונות ידועים בישראל נמוך ומשקף את הפריון הגבוה יחסית. לדוגמא, 15.2 בגרמניה, 12.7 בהולנד, 22.8 באנגליה וולס ב-2002 ו-24.2 בקנדה ב-2001.