

ירושלים כה' טבת, תשס"ז
15 בפברואר 2007
024/2007

מדדי המחירים לחודש ינואר 2007 **Price Indices for January 2007**

סקירה חודשית של מדדי מחירים לחודש ינואר 2007

מדד מחירי התשומה באוטובוסים שנת 2006

א. מדד המחירים לצרכן

מדד המחירים לצרכן ירד ב-0.1 אחוז בחודש ינואר 2007, בהשוואה לחודש דצמבר 2006.

בינואר 2007 חושב לראשונה המדד במתכונת המעודכנת לפי מערכת משקלים חדשה וביחס לתקופת בסיס חדשה, ממוצע 2006=100.0 (נקודות).

המדד בינואר 2007 הגיע ל-99.0 נקודות ביחס לתקופת הבסיס הני"ל. המדד ללא ירקות ופירות הגיע ל-98.7 נקודות והמדד ללא דיור הגיע ל-99.8 נקודות.

השינוי במדדי המחירים בינואר 2007 בהשוואה לדצמבר 2006, כולל פרט לשינויי מחירים גם שינויים במשקלי המוצרים והשירותים הנמדדים במסגרת סל המדד.

ירדן במיוחד סעיפי, הלבשה והנעלה ב-6.1 אחוזים, תרבות ובידור ב-1.2 אחוזים, דיור ב-0.5 אחוז ותחבורה ותקשורת ב-0.2 אחוז.

לעומתם עלו במיוחד סעיפי: ירקות ופירות ב-4.5 אחוזים, אחזקת הדירה ב-0.9 אחוז וריהוט וציוד לבית ב-0.8 אחוז.

להלן מספר קבוצות מוצרים ושירותים שהשפיעו באופן ניכר על המדד בחודש זה.

תרומה למדד הכללי (באחוזים)	אחוז שינוי	מוצרים/שירותים
-0.2096	-7.2	הלבשה
-0.0902	-0.6	שירותי דיור בבעלות הדיירים
-0.0316	-0.8	שירותי טלפון
-0.0285	-0.8	דלק ושמונים לכלי רכב
-0.0186	-2.4	הנעלה
0.0229	0.7	בשר, עופות, דגים ומוצריהם
0.0272	1.9	רהיטים
0.0703	7.6	פירות טריים
0.0884	5.7	ירקות טריים

עוד יצוין, כי המדד ללא ירקות ופירות ירד ב-0.2; לעומתו עלה המדד ללא דיור ב-0.1 אחוז.

נתוני המגמה בחודשים אוקטובר 2006 – ינואר 2007:

על-פי נתוני המגמה לתקופה זו, קצב הירידה השנתית של מדד המחירים לצרכן הגיע ל-0.6 אחוז. קצב הגידול השנתי של המדד ללא דיור הגיע ל-0.3 אחוז. כמו כן, מגמת השינוי של המדד ללא דיור וללא ירקות ופירות היא אפסית.

מזון (ללא ירקות ופירות)

מדד מחירי המזון עלה ב-0.2 אחוז.

התייקרו במיוחד, גלידות (ב-5.5 אחוזים), עוף טרי (ב-4.4 אחוזים), מוצרי בצק (ב-2.4 אחוזים), בירה לבנה (ב-2.2 אחוזים), שמן (ב-1.9 אחוזים), משקאות קלים תוססים (ב-1.9 אחוזים), טחינה (ב-1.6 אחוזים), תה (ב-1.5 אחוזים), מעדני חלב (ב-1.2 אחוזים) ובשר חזיר (באחוז אחד).

הוזלו במיוחד, אטריות, ספגטי וכוי (ב-6.1 אחוזים), מזון מוכן (ב-4.2 אחוזים), ביסקוויט, עוגות וכוי (ב-2.5 אחוזים), תבלינים וכוי (ב-2.1 אחוזים), בשר משומר ומעובד (ב-1.8 אחוזים), שוקולד (ב-1.7 אחוזים), קפה נמס (ב-1.1 אחוזים) ואורז (באחוז אחד).

ירקות ופירות

מדד מחירי הירקות והפירות עלה ב-4.5 אחוזים.

מדד מחירי ירקות טריים עלה ב-5.7 אחוזים ומדד מחירי פירות טריים עלה ב-7.6 אחוזים.

מדד מחירי ירקות קפואים, כבושים ומשומרים עלה ב-1.5 אחוזים; לעומתו ירד מדד מחירי פירות משומרים ויבשים ב-1.4 אחוזים.

מבין הירקות הטריים התייקרו במיוחד, סלק (ב-58.2 אחוזים), חצילים (ב-52.6 אחוזים), קישואים (ב-29.9 אחוזים), לפל וגמבה (ב-25.8 אחוזים), כרוב (ב-13.4 אחוזים), שומר (ב-11.0 אחוזים), תירס (ב-9.6 אחוזים), מלפפונים (ב-8.5 אחוזים), שעועית טרייה (ב-7.9 אחוזים) וחסה (ב-4.6 אחוזים).

הוזלו במיוחד, כרובית (ב-23.3 אחוזים), עגבניות (ב-8.0 אחוזים) ודלעת (ב-3.2 אחוזים).

מבין הפירות הטריים התייקרו במיוחד, ענבים (ב-15.4 אחוזים), אפרסמון (ב-15.0 אחוזים), אבוקדו (ב-11.7 אחוזים), קלמנטינות (ב-11.1 אחוזים) ובננות (ב-10.7 אחוזים).

הוזלו במיוחד, לימונים (ב-6.2 אחוזים) ואשכוליות (ב-3.1 אחוזים).

מבין הירקות והפירות המעובדים התייקרו במיוחד, ירקות משומרים (ב-2.6 אחוזים), סלטי ירקות מוכנים (ב-2.4 אחוזים) וגרעינים לפיצוח (ב-2.1 אחוזים).

הוזלו במיוחד, פירות יבשים (ב-4.1 אחוזים), מיצי פירות טבעיים (ב-3.7 אחוזים), מלפפונים כבושים (ב-2.3 אחוזים), צימוקים (ב-2.1 אחוזים) ופירות משומרים (באחוז אחד).

דיוור

מדד מחירי הדיוור ירד ב-0.5 אחוז.

מדד שירותי דיור בבעלות הדיירים ירד ב-0.6 אחוז ; לעומתו מדד שכר דירה נותר ללא שינוי.

הירידה שנרשמה במדד שירותי דיור בבעלות הדיירים בחודש ינואר 2007, בהשוואה לחודש דצמבר 2006, מבטאת את השינויים במחירי שכר דירה שנקבעו בחוזים שנחתמו בחודשים דצמבר 2006 – ינואר 2007, לעומת חוזים שנחתמו בחודשים נובמבר 2006 - דצמבר 2006.

אחזקת הדירה

מדד מחירי אחזקת הדירה עלה ב-0.9 אחוז.

תשלומי ארנונה למגורים בחודש ינואר 2007 לעומת ינואר 2006 עלו ב- 2.6 אחוזים.

עוד התייקרו, חומרים לניקוי ורחיצת כלים (ב-4.2 אחוזים) ושירותי צביעה וסיוד (ב-1.1 אחוזים).

הוזל במיוחד, סולר לחימום הדירה (ב-1.7 אחוזים).

ריהוט וציוד לבית

מדד מחירי ריהוט וציוד לבית עלה ב-0.8 אחוז.

התייקרו במיוחד, שמיכות (ב-9.3 אחוזים), אהילים ונברשות (ב-7.1 אחוזים), ריהוט לגן ולמרפסת (ב-5.8 אחוזים), מזנונים (ב-4.6 אחוזים), שידות (ב-3.5 אחוזים), מיטות (ב-3.2 אחוזים), פרחים וצמחים (ב-2.3 אחוזים), שטיחים (ב-2.1 אחוזים), שולחנות, כסאות ופינות אוכל (ב-1.8 אחוזים), ספה וכורסאות (באחוז אחד) ומזגן (באחוז אחד).

הלבשה והנעלה

מדד מחירי הלבשה והנעלה ירד ב-6.1 אחוזים ; בניכוי השפעות עונתיות עלה המדד ב-0.5 אחוז לערך.

מדד מחירי הלבשה ירד ב-7.2 אחוזים ומדד מחירי הנעלה ירד ב-2.4 אחוזים.

בסעיף ההלבשה הוזלו במיוחד, בגדי ספורט והתעמלות (ב-8.6 אחוזים) והלבשה עליונה (ב-8.5 אחוזים).

בסעיף ההנעלה הוזלו במיוחד, הנעלה לנשים (ב-4.8 אחוזים) והנעלה לגברים (ב-2.5 אחוזים).

בריאות

מדד מחירי בריאות עלה ב-0.2 אחוז.

התייקרו במיוחד, חומרי רפואה כגון : מדחום, תכשירים טבעיים וכו' (ב-2.9 אחוזים), עדשות ומסגרות למשקפיים (ב-1.5 אחוזים) ומוצרי היגיינה (ב-1.1 אחוזים).

חינוך, תרבות ובידור

מדד מחירי חינוך, תרבות ובידור ירד ב-0.5 אחוז.

מדד מחירי תרבות ובידור ירד ב-1.2 אחוזים; לעומתו עלה מדד מחירי חינוך ב-0.4 אחוז.

הוזלו במיוחד, תעריפי אגרת הטלוויזיה והרדיו לשנת 2007 (ב-5.4 אחוזים בהשוואה לתעריפים של שנת 2006).

עוד הוזלו, מלונות ובתי הבראה (ב-4.6 אחוזים), רדיו, נגן וכו' (ב-3.6 אחוזים), טלוויזיה (ב-2.1 אחוזים), מערכות שמע (ב-1.9 אחוזים), ספרי קריאה (ב-1.7 אחוזים) ושירותי אינטרנט (ב-1.6 אחוזים).

התייקרו במיוחד, שירותים וטרינרים (ב-2.4 אחוזים), כרטיס למשחק ספורט ומנוי (ב-1.9 אחוזים) ותקליטורים וסרטי DVD (ב-1.3 אחוזים).

תחבורה ותקשורת

מדד מחירי תחבורה ותקשורת ירד ב-0.2 אחוז.

מדד מחירי תחבורה ירד ב-0.2 אחוז ומדד מחירי תקשורת ב-0.8 אחוז.

הוזלו במיוחד, שכירת רכב לנסיעה בארץ (ב-9.6 אחוזים), שירותי הובלה (ב-2.2 אחוזים) והתקנה וקניית מכשירי טלפון (באחוז אחד).

התייקרו במיוחד, ביטוח אופנוע (ב-6.9 אחוזים) ואביזרים לרכב ורחיצתו (ב-2.4 אחוזים).

שונות

מדד מחירי סעיף זה עלה ב-0.5 אחוז.

התייקרו במיוחד, פרסום מודעות בעיתון (ב-10.3 אחוזים), ארנקים ונרתיקים (ב-6.2 אחוזים), תכשירי איפור (ב-3.0 אחוזים), תיקים, תרמילים וילקוטים (ב-2.8 אחוזים) ותכשירים לשיער (ב-2.7 אחוזים).

הוזלו במיוחד, תכשירי רחצה וטואלטיקה (ב-1.2 אחוזים).

ב. מדד המחירים הסיטוניים של תפוקת התעשייה ליעדים מקומיים

מדד המחירים הסיטוניים של תפוקת התעשייה ליעדים מקומיים עלה בחודש ינואר 2007 ב-0.5 אחוז והגיע ל-104.6 נקודות לעומת 104.1 נקודות בחודש דצמבר 2006 (הבסיס: ממוצע 2005=100.0 נקודות).

המדד ללא דלקים עלה בחודש ינואר 2007 ב-0.7 אחוז והגיע לרמה של 105.3 לעומת 104.6 נקודות בחודש קודם.

העלייה במדד בחודש ינואר 2007 משקפת התייקרויות במרבית ענפי התעשייה ובמיוחד בענפים: מזון (ב-1.1 אחוזים), משקאות חריפים וקלים ומוצרי טבק (ב-1.9 אחוזים), כימיקלים ומוצרים כימיים (באחוז אחד), מוצרים מינרליים אל-מתכתיים (ב-3.2 אחוזים), מוצרי מתכת (ב-1.1 אחוזים) ורהיטים (ב-1.7 אחוזים).

לעומת זאת, חלו ירידות מחירים עונתיות בענפים: הלבשה (ב-14.7 אחוזים) ונעליים, עור ומוצרי (ב-3.1 אחוזים) וכן ירידת מחירים בענף זיקוק נפט ומוצרי (ב-1.4 אחוזים).

ב-12 החודשים האחרונים (ינואר 2007 לעומת ינואר 2006) עלה מדד מחירי תפוקת התעשייה הכללי ב-2.2 אחוזים והמדד ללא דלקים עלה ב-3.3 אחוזים.

המדד לפי עצמת הטכנולוגיה

המדד של תעשיות טכנולוגיה מעורבת מסורתית עלה בחודש ינואר 2007 ב-1.2 אחוזים והגיע לרמה של 108.3 נקודות לעומת 107.0 נקודות בחודש קודם. תעשיות אלו כוללות ענפי כרייה וחציבה, מינרלים אל-מתכתיים, גומי ופלסטיקה, מתכת בסיסית ומוצרי מתכת.

המדד של תעשיות טכנולוגיה מסורתית הכוללות: ענפי מזון, משקאות, טקסטיל, הלבשה, מוצרי עור, נייר, דפוס ועץ ומוצרי עלה בחודש ינואר 2007 ב-0.6 אחוז והגיע לרמה של 104.2 נקודות לעומת 103.6 נקודות בחודש קודם.

המדד של תעשיות טכנולוגיה עילית עלה בחודש ינואר 2007 ב-0.3 אחוז והגיע לרמה של 99.7 נקודות לעומת 99.4 נקודות בחודש דצמבר 2006. תעשיות אלו כוללות ענפי אלקטרוניקה, כלי טיס ותרופות.

המדד של תעשיות טכנולוגיה מעורבת עילית הכוללות: ענפי כימיה (ללא תרופות), מכונות, ציוד חשמלי וכלי הובלה (ללא כלי טיס), ירד בחודש ינואר 2007 ב-0.4 אחוז והגיע לרמה של 104.2 נקודות לעומת 104.6 נקודות בחודש דצמבר 2006.

כרייה וחציבה

מדד המחירים הסיטוניים בענף זה עלה בחודש ינואר 2007 ב-0.7 אחוז.

העלייה משקפת בעיקר התייקרות של גז טבעי (ב-1.1 אחוזים), חצץ (ב-0.9 אחוז), אשלג (באחוז אחד) ומחצבים אל-מתכתיים שונים (ב-1.4 אחוזים).

לעומת זאת, ירדו מחירי חול מודרג (ב-1.2 אחוזים).

מוצרי מזון

מדד המחירים הסיטוניים בענף זה עלה בחודש ינואר 2007 ב-1.1 אחוזים.

העלייה משקפת בעיקר התייקרות של עופות (ב-3.5 אחוזים), זיתים כבושים (ב-8.3 אחוזים), תרכיזים וסירופים (ב-4.8 אחוזים), ירקות מוקפאים (ב-3.4 אחוזים), מרגרינה (ב-1.9 אחוזים), מיונית (ב-2.6 אחוזים), סובין חיטה (ב-5.3 אחוזים), תערובת לבעלי חיים (באחוז אחד), קמח מצות (ב-11.3 אחוזים), שמן סויה (ב-4.3 אחוזים), כוספת סויה (ב-3.1 אחוזים), מוצרי בצק קפואים (ב-1.9 אחוזים), אבקות מרק (ב-3.2 אחוזים), תה (ב-4.0 אחוזים), רטבים (ב-4.4 אחוזים) ומזון אחר, כגון: שמרים, חרדל, תבלינים וכו' (ב-2.9 אחוזים).

לעומת זאת, ירדו מחירי בשר בהמה אחר (ב-2.2 אחוזים), ריבות ומרקחות (ב-1.6 אחוזים), קיסמים וכעכים (ב-1.1 אחוזים) וארוחות מוכנות מצוננות (ב-1.2 אחוזים).

משקאות חריפים וקלים ומוצרי טבק

מדד המחירים הסיטוניים בענף זה עלה בחודש ינואר 2007 ב-1.9 אחוזים.

העלייה משקפת בעיקר התייקרות של יין (ב-13.2 אחוזים), משקאות חריפים אחרים (ב-2.0 אחוזים) ובירה לבנה (ב-5.1 אחוזים).

טקסטיל

מדד המחירים הסיטוניים בענף זה בחודש ינואר 2007 נותר ללא שינוי.

נרשמה התייקרות של כותנה גולמית (ב-4.0 אחוזים).

לעומת זאת, ירדו מחירי חוטי קשירה וחבלים (ב-3.4 אחוזים).

מוצרי הלבשה

מדד המחירים הסיטוניים בענף זה ירד בחודש ינואר 2007 ב-14.7 אחוזים.

הירידה משקפת בעיקר הוזלה של הלבשה עליונה (ב-15.0 אחוזים) עם המשך מכירות סוף עונת החורף.

נעליים, עור ומוצרי

מדד המחירים הסיטוניים בענף זה ירד בחודש ינואר 2007 ב-3.1 אחוזים.

הירידה משקפת בעיקר הוזלה של נעליים לילדים (ב-7.6 אחוזים), נעליים לנשים (ב-3.4 אחוזים)

ונעליים לגברים (ב-2.4 אחוזים). לעומת זאת, עלו מחירי קבקים (ב-1.6 אחוזים).

עץ ומוצרו (פרט לרהיטים)

מדד המחירים הסיטוניים בענף זה עלה בחודש ינואר 2007 ב-0.5 אחוז.

העלייה משקפת בעיקר התייקרות של לוחות סיבית מצופים (ב-2.1 אחוזים) ודלתות ומשקופים (ב-1.4 אחוזים).

נייר ומוצרו

מדד המחירים הסיטוניים בענף זה עלה בחודש ינואר 2007 ב-0.9 אחוז.

העלייה משקפת בעיקר התייקרות של נייר גולמי לכתבה ולהדפסה (ב-1.7 אחוזים), שקים ושקיות נייר (ב-7.5 אחוזים), מגבות נייר (ב-3.0 אחוזים) וחיתולים חד פעמיים (ב-8.5 אחוזים).

דפוס והוצאה לאור

מדד המחירים הסיטוניים בענף זה עלה בחודש ינואר 2007 ב-0.7 אחוז.

העלייה משקפת בעיקר התייקרות של מודעות בעיתונים (ב-2.6 אחוזים),

זיקוק נפט ומוצרו

מדד המחירים הסיטוניים בענף זה ירד בחודש ינואר 2007 ב-1.4 אחוזים.

כימיקלים ומוצרים כימיים

מדד המחירים הסיטוניים בענף זה עלה בחודש ינואר 2007 באחוז אחד.

העלייה משקפת בעיקר התייקרות של תחמוצות (ב-8.2 אחוזים), סודה קאוסטית (ב-9.3 אחוזים), דשנים (ב-1.3 אחוזים), חומרי חיטוי והדברה לבית (ב-2.0 אחוזים), תרופות דרמטולוגיות (ב-1.2 אחוזים), סבון כביסה (ב-5.8 אחוזים) ומוצרי אספלט (ב-2.2 אחוזים).

לעומת זאת, ירדו מחירי פוליאטילן (ב-2.4 אחוזים), דטרנגנטים (ב-2.1 אחוזים) ונוזל לניקוי רצפה וכללי (ב-1.3 אחוזים).

מוצרי פלסטיק וגומי

מדד המחירים הסיטוניים בענף זה עלה בחודש ינואר 2007 ב-0.2 אחוז.

העלייה משקפת בעיקר התייקרות של לוחות פלסטיים (ב-1.4 אחוזים), כלי מטבח מפלסטיק (ב-3.3 אחוזים), אביזרי צנרת להשקיה (ב-1.8 אחוזים) וצמיגים (ב-4.7 אחוזים).

לעומת זאת, ירדו מחירי צינורות פלסטיים וטפטפות (ב-3.1 אחוזים).

מוצרים מינרליים אל-מתכתיים

מדד המחירים הסיטוניים בענף זה עלה בחודש ינואר 2007 ב-3.2 אחוזים.

העלייה משקפת בעיקר התייקרות של בקבוקים וצנצנות מזכוכית (ב-3.6 אחוזים), מלט וגבס (ב-4.7 אחוזים), מוצרי סיד לבנייה (באחוז אחד), בטון מובא ליציקה (ב-7.0 אחוזים), מוצרים טרומיים מבטון (ב-2.5 אחוזים) ואביזרי בטון לצינורות ביוב (ב-1.3 אחוזים).

מתכת בסיסית

מדד המחירים הסיטוניים בענף זה עלה בחודש ינואר 2007 ב-0.8 אחוז.

העלייה משקפת בעיקר התייקרות של ברזל עגול ומצולע לבנייה (ב-2.3 אחוזים), פחים וסרטים מפלדה (ב-1.2 אחוזים) ומוטות פלדה (ב-1.3 אחוזים).

לעומת זאת, ירדו מחירי יציקות אלומיניום ופליז (ב-1.2 אחוזים) וצינורות מברזל ופלדה (ב-0.9 אחוז).

מוצרי מתכת

מדד המחירים הסיטוניים בענף זה עלה בחודש ינואר 2007 ב-1.1 אחוזים.

העלייה משקפת בעיקר התייקרות של אביזרים לצינורות מברזל ופלדה (ב-1.6 אחוזים), חביות פח (ב-1.1 אחוזים) ורשתות מחוטי מתכת (ב-23.4 אחוזים).

לעומת זאת, ירדו מחירי מסמרות, מסמרים וווים (ב-3.1 אחוזים).

מכונות וציוד

מדד המחירים הסיטוניים בענף זה עלה בחודש ינואר 2007 ב-0.4 אחוז.

העלייה משקפת בעיקר התייקרות של משאבות וציוד שאיבה (ב-1.1 אחוזים), מטפים וציוד כיבוי (ב-9.4 אחוזים) ומערכות מיזוג אוויר מרכזיות (ב-1.5 אחוזים).

מנועים חשמליים ואביזרים לחלוקת חשמל

מדד המחירים הסיטוניים בענף זה ירד בחודש ינואר 2007 ב-0.4 אחוז. הירידה משקפת בעיקר הוזלה של חוטים וכבלים מבודדים (ב-6.1 אחוזים).

לעומת זאת, עלו מחירי שנאים (ב-6.4 אחוזים), גופי תאורה, נורות ופנסים (באחוז אחד) ומצברים (ב-12.0 אחוזים).

ציוד תקשורת אלקטרוני

מדד המחירים הסיטוניים בענף זה עלה בחודש ינואר 2007 ב-0.2 אחוז.

ציוד תעשייתי לבקרה ולפיקוח, ציוד רפואי ומדעי

מדד המחירים הסיטוניים בענף זה עלה בחודש ינואר 2007 ב-0.4 אחוז.

העלייה משקפת בעיקר התייקרות של מכשירים אלקטרוניים למדע (ב-3.6 אחוזים).

לעומת זאת, ירדו מחירי גלאים (ב-1.3 אחוזים) ומכשור רפואי (ב-3.5 אחוזים).

כלי הובלה

מדד המחירים הסיטוניים בענף זה עלה בחודש ינואר 2007 ב-0.5 אחוז.

העלייה משקפת בעיקר התייקרות של ספינות ומטוסים לפי אומדן.

לעומת זאת, ירדו מחירי חלקי חילוף למכוניות (ב-1.2 אחוזים).

רהיטים

מדד המחירים הסיטוניים בענף זה עלה בחודש ינואר 2007 ב-1.7 אחוזים.

העלייה משקפת בעיקר התייקרות של ארונות לחדרי שינה (ב-2.9 אחוזים), מיטות (ב-1.6 אחוזים), מדפים (ב-5.5 אחוזים), שולחנות וכיסאות מעץ (ב-2.0 אחוזים) ומזרנים (ב-3.2 אחוזים).

לעומת זאת, ירדו מחירי כסאות וכורסאות ממתכת (ב-2.9 אחוזים).

צורפות, תכשיטים וחפצי חן

מדד המחירים הסיטוניים בענף זה עלה בחודש ינואר 2007 ב-0.5 אחוז.

העלייה משקפת בעיקר התייקרות של חפצים מכסף (ב-1.2 אחוזים).

שונות

מדד המחירים הסיטוניים בענף זה עלה בחודש ינואר 2007 ב-0.2 אחוז.

ג. מדד מחירי תשומה בבנייה למגורים

מדד מחירי תשומה בבנייה למגורים עלה בחודש ינואר 2007 ב-0.9 אחוז והגיע ל-117.3 נקודות לעומת 116.2 נקודות בחודש קודם (על בסיס ינואר 2004 = 100.0 נקודות).

מבין השינויים במדדים של פרקי הבנייה בחודש ינואר 2007, יש לציין את העלייה בפרק עבודות עפר ושלד ב-2.0 אחוזים, בפרק עבודות בנייה באחוז אחד, בפרק עבודות גמר ב-0.8 אחוז ובפרק עבודות פיתוח ב-0.6 אחוז. בשאר פרקי הבנייה נרשמו תנודות מחירים של עד חצי אחוז למעט בפרק אלומיניום שנוטר ללא שינוי.

במדד חודש ינואר 2007 נרשמה עלייה במחירי חומרים ומוצרים ב-1.4 אחוזים, במחירי שכר העבודה המשולם עבור המועסקים בענף ב-0.5 אחוז, במחירי ציוד וכלי עבודה ב-1.2 אחוזים ובמחירי ההובלה ב-0.6 אחוז.

במחירי חומרי הבנייה נרשמו עליות במחירי מלט (ב-5.5 אחוזים), בטון מובא (ב-7.0 אחוזים), טיט (ב-5.4 אחוזים), ברזל לבנייה (ב-2.4 אחוזים), רשתות ברזל מרותכות (ב-1.6 אחוזים), עץ לבנייה (ב-1.8 אחוזים) ואיטום (ב-2.7 אחוזים).

לעומת זאת ירדו מחירי צינורות לאינסטלציה חשמלית (ב-6.4 אחוזים), צינורות פלדה (ב-2.2 אחוזים) ומוצרים לחימום מים והסקה (ב-2.6 אחוזים).

בסעיף הובלה נרשמה עלייה במחירי הובלה שכורה (ב-0.7 אחוז).

בסעיף ציוד וכלי עבודה עלו מחירי שכירת רכב (ב-7.5 אחוזים) וציוד שבעלות הקבלן (ב-0.7 אחוז).

ד. מדד מחירי תשומה בסלילה

מדד מחירי תשומה בסלילה ירד בחודש ינואר 2007 ב-0.1 אחוז והגיע ל-183.1 נקודות לעומת 183.2 נקודות בחודש קודם (על בסיס ינואר 1996 = 100.0 נקודות).

בחודש ינואר 2007 ירד מדד מחירי תשומה של כביש לא עירוני ב-0.2 אחוז ומדד מחירי תשומה של כביש עירוני עלה ב-0.1 אחוז.

מדד המחירים של שכבה נושאת ירד ב-0.3 אחוז. לעומת זאת עלה מדד המחירים של עבודות עפר ב-0.2 אחוז ושל רובד מצע ב-0.1 אחוז.

מדד מחירי תשומה של כביש חדש ירד ב-0.2 אחוז.

השינוי במדד חודש ינואר 2007 מבטא ירידה בשכר העבודה המשולם עבור המועסקים בענף ב-0.9 אחוז ובמחירי אחזקת ציוד ורכב ב-0.4 אחוז. לעומת זאת עלו מחירי חומרים ב-0.5 אחוז, ציוד וכלי עבודה ב-0.1 אחוז, הובלה ב-0.1 אחוז ושונויות ב-0.3 אחוז.

מבין החומרים עלו במיוחד מחירי מלט ומוצריו ב- 3.4 אחוזים וחומרים אחרים ב-1.9 אחוזים.

בסעיף הובלה ירדו מחירי רכב בבעלות ב-1.4 אחוזים ולעומת זאת עלו מחירי הובלה שכורה ב-1.4 אחוזים.

בסעיף אחזקת ציוד ורכב ירדו מחירי דלק ושמנים ב-1.1 אחוזים. מחירי חלקי חילוף ותיקונים עלו ב-2.0 אחוזים.

ה. מדד מחירי תשומה בענף החקלאות

מדד מחירי תשומה בענף החקלאות עלה בחודש ינואר 2007 ב- 0.2 אחוז והגיע ל- 131.8 נקודות לעומת 131.5 נקודות בחודש הקודם (הבסיס ממוצע 2000=100 נקודות).

מדד מחירי תשומה בגידולים צמחיים ירד בחודש ינואר ב-0.2 אחוז ומדד מחירי תשומה בבעלי חיים עלה ב-0.8 אחוז.

העלייה במדד חודש ינואר משקפת במיוחד עלייה במחירי אפרוחים ומחירי מיסים ואגרות (ב-1.4 אחוזים כל אחד), מספוא לבעלי חיים (ב-1.1 אחוזים), חומרי בנייה למבנים חקלאיים וכיסויים פלסטיים (ב-1.0 אחוז), שירותים ווטרינריים ותרופות (ב-0.8 אחוז), חומרי הדברה (ב-0.5 אחוז), דשנים וזבלים וחומרי אריזה ואריזות (ב-0.4 אחוז כל אחד), מכונות, רכב, ציוד, חלפים וכלי עבודה (ב-0.3 אחוז) ומחירי זרעים, פקעות ושתילים (ב-0.2 אחוז).

לעומת זאת, ירדו מחירי הדלק (ב-1.4 אחוזים), מים (ב-1.1 אחוזים) ומחירי ביטוח (ב-0.5 אחוז). מחירי שמנים, חשמל, הובלה שכורה ודמי חכירה נותרו ללא שינוי.

עלות עבודה שכירה ירדה ב-0.4 אחוז.

ו. מדד מחירי תשומה באוטובוסים

מדד מחירי תשומה באוטובוסים לכלל האוכלוסייה ירד בחודש ינואר 2007 ב-0.5 אחוז והגיע ל-241.0 נקודות לעומת 242.2 נקודות בחודש קודם (על בסיס ינואר 1994 = 100.0 נקודות).

הירידה במדד חודש ינואר 2007 משקפת את הירידה במחירי דלק ושמנים ב-2.2 אחוזים, במחירי רכב ב-0.1 אחוז ומחירי צרכי משרד, הדפסות והוצאות משרדיות אחרות ב-0.6 אחוז.

מחירי שכר עבודה ירדו ב-0.3 אחוז.

לעומת זאת עלו מחירי חלפים, תיקונים ושיפוץ רכב ב-1.7 אחוזים, חלקי חילוף ללא צמיגים ואבובים ב-0.9 אחוז, אחזקת מבנים והוצאות משרדיות ב-0.3 אחוז ומחירי מסים, אגרות, רישיונות וביטוח ב-1.3 אחוזים.

מדד מחירי התשומה באוטובוסים – הודעה שנתית

רמת המחירים בשנת 2006

רמת מחירי תשומה באוטובוסים לכלל חברות האוטובוסים (ללא שירותי דיור) הייתה גבוהה בתקופה אוקטובר-דצמבר 2006 ב-1.6 אחוזים בהשוואה לתקופה המקבילה בשנת 2005. עליית המדד מהרבע האחרון של 2005 לרבע האחרון של 2006 משקפת עלייה במחירי שכר עבודה המשולם עבור השכירים בענף ב-3.2 אחוזים, עלייה במחירי חלפים, תיקונים ושיפוצי רכב ב-2.2 אחוזים, עלייה במחירי חומרים, ציוד וכלי עבודה ב-2.6 אחוזים ועלייה במחירי אחזקת מבנים והוצאות משרדיות ב-1.9 אחוזים. לעומת זאת, ירדו מחירי דלק ושמונים ב-2.0 אחוזים ומחירי רכב ב-0.3 אחוז.

מחירי מסים, אגרות, רישיונות וביטוח נותרו ללא שינוי.

מבין החומרים, המוצרים והשירותים, במשך שנת 2006, התייקרו במיוחד המחירים הבאים: שמנים (ב-19.6 אחוזים), חלקי חילוף (ב-1.3 אחוזים), צמיגים ואבובים (ב-9.5 אחוזים), חומרים, ציוד וכלי עבודה (ב-2.6 אחוזים), אחזקת מבנים (ב-4.2 אחוזים), טלפון ודואר (ב-4.0 אחוזים), צורכי משרד, הדפסות והוצאות משרדיות אחרות (ב-0.8 אחוז) לעומת זאת, ירדו מחירי דלק (ב-2.3 אחוזים), חשמל ומים (ב-5.1 אחוזים) ומחירי ביטוח (ב-1.1 אחוזים).

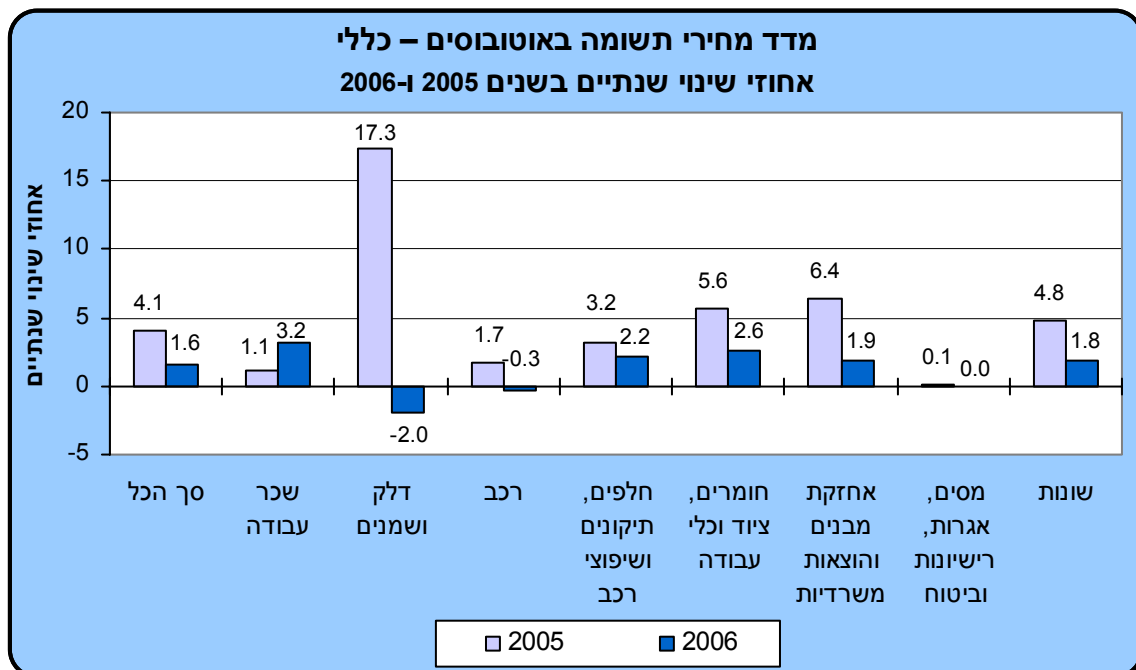
לוח 1.1 - אחוז השינוי במדד מחירי תשומה באוטובוסים – כללי, לפי קבוצה ראשית השוואות שנתיות

רבעון IV/2006 לעומת רבעון IV/2005		רבעון IV/2005 לעומת רבעון IV/2004		סעיף
התרומה באחוזים	אחוז שינוי	התרומה באחוזים	אחוז שינוי	
1.6	1.6	4.1	4.1	מדד מחירי תשומה באוטובוסים – כללי
1.9	3.2	0.7	1.1	שכר עבודה
-0.4	-2.0	2.9	17.3	דלק ושמונים
0.0	-0.3	0.2	1.7	רכב
0.1	2.2	0.1	3.2	חלפים, תיקונים ושיפוצי רכב
0.0	2.6	0.0	5.6	חומרים, ציוד וכלי עבודה
0.0	1.9	0.1	6.4	אחזקת מבנים והוצאות משרדיות
0.0	0.0	0.0	0.1	מסים, אגרות, רישיונות וביטוח
0.0	1.8	0.1	4.8	שונות

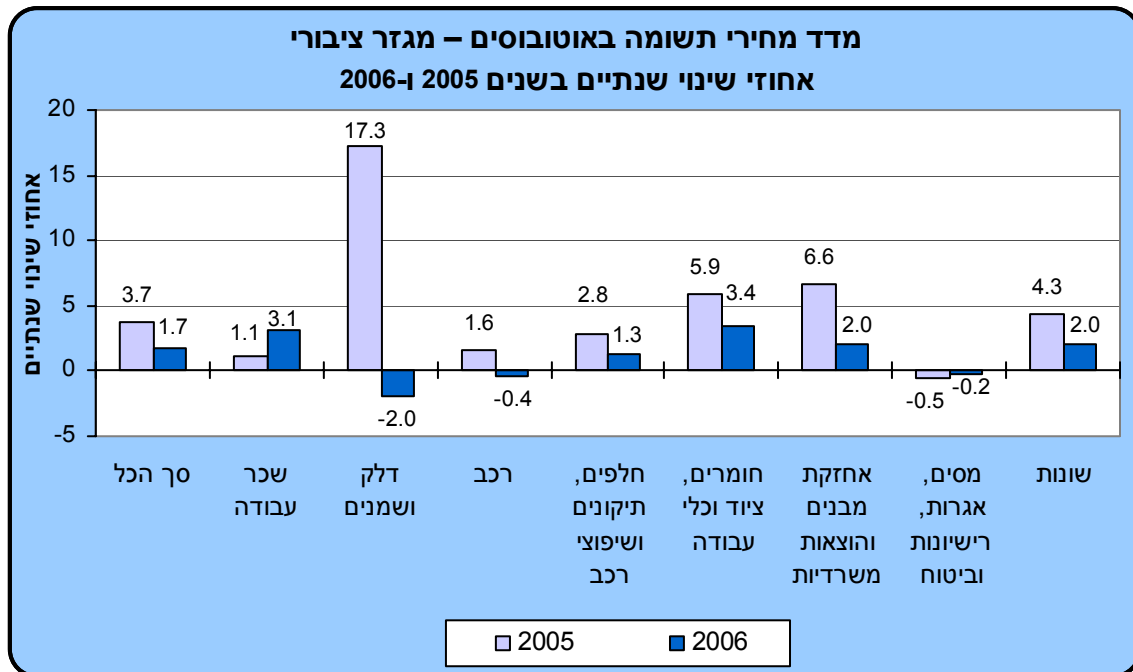
**לוח 2. - אחוז השינוי במדד מחירי תשומה באוטובוסים – מגזר ציבורי, לפי קבוצה ראשית
השוואות שנתיות**

רבעון IV/2006 לעומת רבעון IV/2005		רבעון IV/2005 לעומת רבעון IV/2004		סעיף
התרומה באחוזים	אחוז שינוי	התרומה באחוזים	אחוז שינוי	
1.7	1.7	3.7	3.7	מדד מחירי תשומה באוטובוסים – מגזר ציבורי
1.9	3.1	0.7	1.1	שכר עבודה
-0.3	-2.0	2.6	17.3	דלק ושמנים
0.0	-0.4	0.1	1.6	רכב
0.0	1.3	0.1	2.8	חלפים, תיקונים ושיפוצי רכב
0.1	3.4	0.0	5.9	חומרים, ציוד וכלי עבודה
0.0	2.0	0.1	6.6	אחזקת מבנים והוצאות משרדיות
0.0	-0.2	0.0	-0.5	מסים, אגרות, רשיונות וביטוח
0.0	2.0	0.1	4.3	שונות

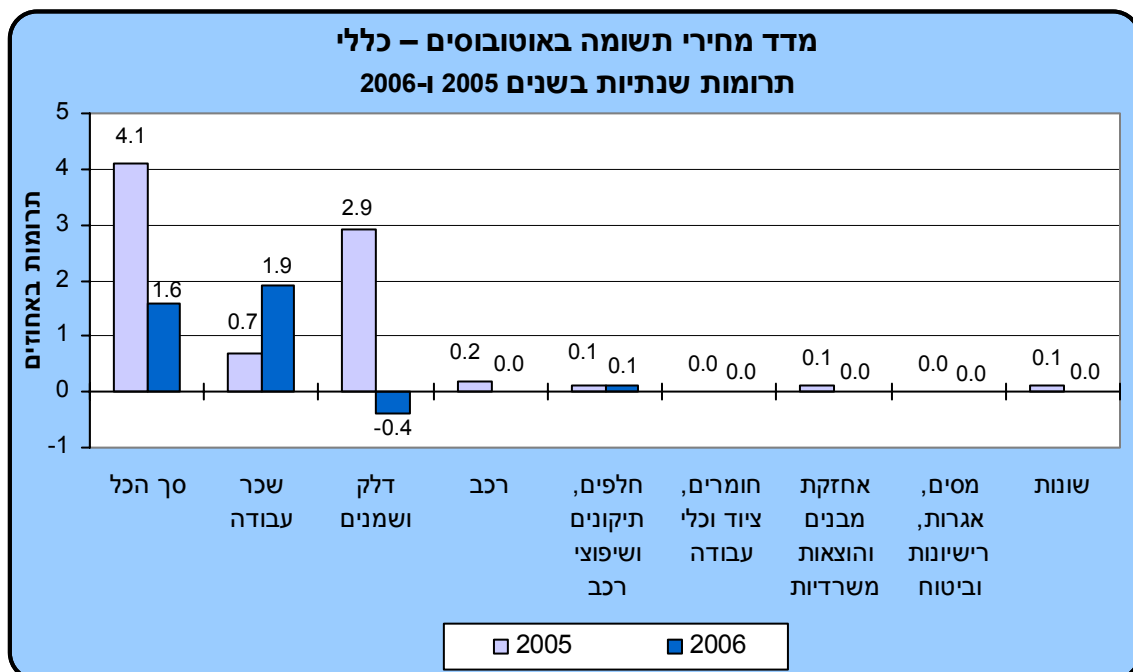
בתרשים מס' 1 מוצגים אחוזי השינוי השנתיים במדד מחירי תשומה באוטובוסים – כללי, בקבוצות תשומה עיקריות בשנים 2005 ו-2006.



בתרשים מס' 2 מוצגים אחוזי השינוי השנתיים במדד מחירי תשומה באוטובוסים – מגזר ציבורי, בקבוצות תשומה עיקריות בשנים 2005 ו-2006.



בתרשים מס' 3 מוצגת השוואת התרומות של הקבוצות העיקריות במדד מחירי תשומה באוטובוסים – כללי, בשנים 2005 ו-2006.



הופק לאחרונה עבור ירחון מחירים מס' 1/2007
לוח א.- מדד המחירים לצרכן, לפי קבוצות צריכה -
תרומה ואחוז שינוי
ינואר 2007

אחוז שינוי לעומת ינואר 2006	השינוי לעומת דצמבר 2006		קבוצה ראשית	קוד
	התרומה באחוזים	אחוז השינוי		
			<u>מדד המחירים לצרכן -</u>	120010
0.1	-0.1	-0.1	<u>כללי</u>	
-0.4	-	-0.2	המדד ללא ירקות ופירות	120020
1.5	-	0.1	המדד ללא דיור	110040
			המדד ללא ירקות ופירות	120030
1.0	-	-0.1	וללא דיור	
3.0	0.025	0.2	מזון ללא ירקות ופירות	120050
14.0	0.15	4.5	ירקות ופירות	120040
-5.5	-0.075	-0.5	דיור	120450
1.6	0.075	0.9	אחזקת הדירה	120520
-0.3	0.025	0.8	ריהוט וציוד לבית	120660
-2.9	-0.2	-6.1	הלבשה והנעלה	120850
1.8	0.0	0.2	בריאות	121230
0.9	-0.075	-0.5	חינוך, תרבות ובידור	121050
-0.3	-0.05	-0.2	תחבורה ותקשורת	121320
1.6	0.025	0.5	שונות	121430

הופק לאחרונה עבור ירחון מחירים מס' 1/2007
לוח ה.- מדד המחירים הסיטוניים של תפוקת התעשייה
ליעדים מקומיים -
תרומה ואחוז שינוי
ינואר 2007

אחוז שינוי לעומת ינואר 2006	השינוי לעומת דצמבר 2006		ענף ראשי	קוד
	התרומה באחוזים	אחוז השינוי		
			מדד מחירי תפוקת התעשייה - כללי	170010
2.2	0.5	0.5		
3.3	-	0.7	המדד ללא דלקים	170020
			13,11	180010
-0.4	0.0	0.7	כרייה וחציבה	180070
			15,14	
2.4	0.2	1.1	מוצרי מזון	180220
			16	
			משקאות חריפים וקלים ומוצרי טבק	180280
4.3	0.1	1.9		17
-0.5	0.0	0.0	טקסטיל	180370
			18	
15.4	-0.1	-14.7	מוצרי הלבשה (פרט לסרוגים)	180420
			19	
2.1	0.0	-3.1	נעליים, עור ומוצרי	180470
			20	
9.0	0.0	0.5	עץ ומוצרי (פרט לרהיטים)	180510
			21	
1.1	0.0	0.9	נייר ומוצרי	180550
			22	
1.3	0.1	0.7	הוצאה לאור ודפוס	180610
			23	
-4.7	-0.2	-1.4	זיקוק נפט ומוצרי ⁽²⁾	180620
			24	
3.7	0.1	1.0	כימיקלים ומוצרים כימיים	180720
			25	
1.6	0.0	0.2	מוצרי פלסטיק וגומי	180810
			26	
7.9	0.2	3.2	מוצרים מינרליים אל-מתכתיים	180880
			27	
8.9	0.0	0.8	מתכת בסיסית	180940
			28	
8.5	0.1	1.1	מוצרי מתכת	181030
			30,29	
2.6	0.0	0.4	מכונות וציוד	181090
			31	
9.6	0.0	-0.4	מנועים חשמליים ואביזרים לחלוקת חשמל	181160
			33	
-5.1	0.0	0.2	ציוד תקשורת אלקטרוני	181210
			34	
-2.0	0.0	0.4	ציוד תעשייתי לבקרה ולפיקוח, רפואי ומדעי	181270
			35	
1.3	0.0	0.5	כלי הובלה ⁽³⁾	181310
			36	
2.3	0.0	1.7	רהיטים	181360
			38	
7.5	0.0	0.5	צורפות, תכשיטים וחפצי חן	181370
			39	
-2.9	0.0	0.2	שונות	

(2) החל בינואר 1995, בענף "זיקוק נפט ומוצרי" נמדדים גם מחירי דלקים בשער בתי הזיקוק (בז"ן).
(3) כולל גם אומדן עבור בנייה ותיקון של ספינות ומטוסים.

הופק לאחרונה עבור ירחון מחירים מס' 1/2007

לוח ו.- מדד מחירי תשומה בבנייה למגורים -

תרומה ואחוז שינוי

ינואר 2007

אחוז שינוי לעומת ינואר 2006	השינוי לעומת דצמבר 2006		קבוצה ראשית	קוד
	התרומה באחוזים	אחוז השינוי		
			<u>מדד מחירי תשומה בבנייה למגורים - כללי</u>	200010
5.7	0.9	0.9		
7.4	-	1.2	המדד ללא שכר עבודה חומרים ומוצרים - סך כולל	200020
9.5	0.6	1.4	שכר עבודה	201010
3.0	0.2	0.5	הובלה	205010
8.3	0.0	0.6	ציוד וכלי עבודה	202010
1.0	0.1	1.2	הוצאות כלליות	203010
-1.9	0.0	0.0		204010

לוח 9. - קבוצות מוצרים ושירותים עיקריים במדד המחירים לצרכן לפי קבוצות ראשיות וקבוצות אחוזי שינוי, בחודש ינואר 2007

סעיף	אחוז שינוי	משקל בסיס	עליות מחירים מעל 3 אחוזים	עליות מחירים עד 3 אחוזים	ללא שינוי	ירידות מחירים עד 3 אחוזים	ירידות מחירים מעל 3 אחוזים
סך הכל	-0.1	1,000.0	25.7	275.9	127.7	543.1	27.5
מזון	0.2	137.10	גלידות(5.5)	לחם מוצרי בצק בשר בקר בשר בהמה אחר כבש, חזיר וכו' עופות דגים שימורי דגים ודגים מעובדים שמנים וכו' חלב לבן, יוגורט ומעדני חלב שמנת ביצים סוכר ותחליפיו משקאות קלים משקאות חריפים תה קקאו ארוחות במסעדות ובבתי קפה	מרגרנה חמאה קפה ארוחות בעבודה	ביסקוויט, עוגות וכו' קמח דגן ומוצרי דגן בשר משומר ומעובד גבינה ריבה, דבש וכו' ממתקים ושוקולד תבלינים וכו' מצרכים בקיוסקים ומזנונים	מזון מוכן (-4.2)
ירקות ופירות	4.5	33.64	ירקות טריים (5.7) פירות טריים (7.6)	ירקות קפואים, כבושים ומשומרים	פירות משומרים ויבשים		
דיור	-0.5	210.28		שכר דירה הוצאות דיור אחרות	שירותי דיור בבעלות דיירים		
אחזקת הדירה	0.9	105.30		צביעה, סיוד וכו' תיקונים, שיפוצים ואחזקת הבית צורכי משק בית אחרים ארנונה כללית שירותי עזרה בבית	חשמל אבקות כביסה, אמצעי ניקוי וכו'	נפט וסולר לחימום הדירה מים גז	
ריהוט וציוד לבית	0.8	38.25	ריהוט לגן ולמרפסת(5.8)	ארונות, מזנונים, כונניות, שידות וכו' ספות, כורסאות, מיטות ומזרנים שולחנות, כסאות ופינוק אוכל ריהוט וציוד לתינוק ציוד חשמלי אחר למטבח ולבית ציוד חשמלי לחימום וקירור הבית ביטוח ותיקונים לציוד חשמלי כלי אוכל כלים שונים לנקיון הבית חפצי קישוט לבית	כלי בישול ואפייה כלי מיטה, מגבות וכו'		

לוח 9. - קבוצות מוצרים ושירותים עיקריים במדד המחירים לצרכן לפי קבוצות ראשיות וקבוצות אחוזי שינוי, בחודש ינואר 2007

סעיף	אחוז שינוי	משקל בסיס	עלויות מחירים מעל 3 אחוזים	עלויות מחירים עד 3 אחוזים	ללא שינוי	ירידות מחירים עד 3 אחוזים	ירידות מחירים מעל 3 אחוזים
סך הכל	-0.1	1,000.0	25.7	275.9	127.7	543.1	27.5
הלבשה והנעלה	-6.1	34.23				הנעלה	הלבשה (-7.2)
בריאות	0.2	51.77		שירות רפואי פרטי ריפוי שיניים משקפיים ומכשירים רפואיים אחרים	תרופות וצרכי רפואה שונים	שירותי ביטוח בריאות בקופ"ח ובחברות ביטוח	
חינוך, תרבות ובידור	-0.5	129.37		תשלום לגן ילדים ומעון עיתונים, שבועונים וירחונים צרכי דת	שיעורי אמנות, קורסים מקצועיים, על תיכונים וכו' קולנוע הצגות וקונצרטים, מופעי ספורט וכו'	שכר לימוד לבי"ס יסודי שכר לימוד לבי"ס על-יסודי לימודים אקדמיים ספרים וציוד לימודים ספרי קריאה הבראה ונופש, בידור וטיולים טלוויזיה, וידיאו, שירותי אינטרנט וכו' תחביבים צעצועים לילדים ונוער	
תחבורה ותקשורת	-0.2	211.08		נסיעה ברכבת וטיסה בארץ נסיעה באוטובוס	שירותי דואר	הוצאות על נסיעות לחו"ל רכב פרטי ואחזקתו שיעורי נהיגה, שכירת רכב וכו' נסיעה במונית שירותי טלפון	
שונות	0.5	48.98		שירותים אחרים, מודעות בעיתון וכו' (4.1) תספורת, מכון יופי צרכי רחצה וקוסמטיקה שירותים משפטיים ואחרים תכשיטים שעוני יד ותיקוני שעונים תיקים, ילקוטים, מוצרים לתינוק	סיגריות		

הופק לאחרונה עבור ירחון מחירים מס' 1/2007

לוח ז.- מדד מחירי תשומה בסלילה -

תרומה ואחוז שינוי

ינואר 2007

אחוז שינוי לעומת ינואר 2006	השינוי לעומת דצמבר 2006		קבוצה ראשית	קוד
	התרומה באחוזים	אחוז השינוי		
1.7	-0.1	-0.1	<u>מדד מחירי תשומה</u> <u>בסלילה - כללי</u>	240010
3.0	0.2	0.5	חומרים - סך הכל	240020
0.5	-0.2	-0.9	שכר עבודה	240311
-0.3	0.0	0.1	ציוד וכלי עבודה	240315
5.5	0.0	0.1	הובלה	240495
0.5	-0.1	-0.4	אחזקת ציוד ורכב	240532
0.4	0.0	0.3	שונות	240600

הופק לאחרונה עבור ירחון מחירים מס' 1/2007

לוח ט. - מדד המחירים לצרכן, ל"סלי" חמישונים,

לפי הכנסה פנויה לנפש סטנדרטית במשק בית -

תרומה ואחוז שינוי

ינואר 2007

חמישון תחתון			חמישון עליון				ענף ראשי	
אחוז שינוי לעומת ינואר 2006	השינוי לעומת דצמבר 2006		קוד	אחוז שינוי לעומת ינואר 2006	השינוי לעומת דצמבר 2006			קוד
	התרומה באחוזים	אחוז השינוי			התרומה באחוזים	אחוז השינוי		
0.6	0.1	0.1	510010	-0.1	-0.1	-0.1	550010	מדד המחירים לצרכן - כללי
-0.9	-	-0.9	510020	-0.5	-	-0.3	550020	המדד ללא ירקות ופירות
1.4	-	-0.3	510040	1.1	-	-0.1	550040	המדד ללא דיור
0.4	-	-0.8	510030	0.7	-	-0.3	550030	המדד ללא ירקות ופירות וללא דיור
3.3	0.1	0.4	510060	2.9	0.0	0.1	550060	מזון ללא ירקות ופירות
16.1	0.3	5.2	510070	12.7	0.125	4.2	550070	ירקות ופירות
-5.5	-0.075	-0.4	510080	-5.4	-0.075	-0.5	550080	דיור
0.8	0.075	0.6	510090	2.0	0.1	0.8	550090	אחזקת הדירה
-0.7	0.025	0.8	510100	-0.1	0.05	0.9	550100	ריהוט וציוד לבית
-3.3	-0.3	-5.9	510110	-3.2	-0.2	-6.7	550110	הלבשה והנעלה
1.1	0.0	0.1	510120	2.2	0.025	0.2	550120	בריאות
1.0	-0.05	-0.4	510130	0.7	-0.075	-0.6	550130	חינוך, תרבות ובידור
0.3	0.0	-0.1	510140	-0.7	-0.075	-0.3	550140	תחבורה ותקשורת
1.0	0.025	0.3	510150	2.0	0.025	0.5	550150	שונות

הופק לאחרונה עבור ירחון מחירים מס' 1/2007

לוח ח. - מדד מחירי תשומה בחקלאות -

תרומה ואחוז שינוי

ינואר 2007

אחוז שינוי לעומת ינואר 2006	השינוי לעומת דצמבר 2006		קבוצה ראשית	קוד
	התרומה באחוזים	אחוז השינוי		
			<u>מדד מחירי תשומה</u>	260010
5.1	0.2	0.2	<u>בענף החקלאות - כללי</u>	
13.9	0.3	1.1	מספוא לבעלי חיים	260030
5.6	0.1	1.4	אפרוחים	260100
4.2	0.0	0.2	זרעים, פקעות ושתילים	260110
0.2	0.0	0.4	דשנים וזבלים	260150
0.2	0.0	0.5	חומרי הדברה	260230
-2.2	-0.1	-1.1	מים	260280
-0.4	-0.1	-0.9	דלק, שמנים וחשמל	260290
-0.3	0.0	0.4	חומרי אריזה ואריזות	260330
			חומרי בנייה למבנים	260340
			חקלאיים וכיסויים	
12.0	0.1	1.0	פלסטיים	
			מכונות, רכב, ציוד,	260350
3.0	0.0	0.3	חלפים וכלי עבודה	
4.3	-0.1	-0.4	עלות עבודה שכירה	260450
3.5	0.0	0.0	הובלה שכורה	260500
			שירותים וטרינריים	260510
2.4	0.0	0.8	ותרופות	
-1.6	0.0	-0.5	ביטוח	260520
2.1	0.0	1.4	מסים ואגרות	260530
1.0	0.0	0.0	דמי חכירה	260540
			שונות (הנהלת חשבונות,	260550
			שירותי מחשב,	
2.5	0.0	0.7	צורכי משרד וכו')	

הופק לאחרונה עבור ירחון מחירים מס' 1/2007
לוח י.א. - מדד מחירי תשומה באוטובוסים - כלל האוכלוסייה -
תרומה ואחוז שינוי
ינואר 2007

אחוז שינוי לעומת ינואר 2006	השינוי לעומת דצמבר 2006		קבוצה ראשית	קוד
	התרומה באחוזים	אחוז השינוי		
			<u>מדד מחירי תשומה באוטובוסים - כללי (ללא שירותי דיור)</u>	440010
2.0	-0.5	-0.5	שכר עבודה (כולל הוצאה זקופה על שכר חברי הקואופרטיבים)	440080
2.9	-0.2	-0.3	דלק ושמנים	440140
0.4	-0.4	-2.2	רכב	440170
-0.9	0.0	-0.1	חלפים, תיקונים ושיפוצי רכב	440180
3.0	0.0	1.7	חומרים, ציוד וכלי עבודה	440230
2.1	0.0	0.1	אחזקת מבנים והוצאות משרדיות	440260
3.1	0.0	0.3	מסים, אגרות, רשיונות וביטוח	440330
2.0	0.1	1.3	שונות (הנהלת חשבונות, הוצאות משפטיות וכו')	440370
1.3	0.0	-0.2		

הופק לאחרונה עבור ירחון מחירים מס' 1/2007
לוח י.ב.- מדד מחירי תשומה באוטובוסים - מגזר ציבורי -
תרומה ואחוז שינוי
ינואר 2007

אחוז שינוי לעומת ינואר 2006	השינוי לעומת דצמבר 2006		קבוצה ראשית	קוד
	התרומה באחוזים	אחוז השינוי		
			<u>מדד מחירי תשומה באוטובוסים - מגזר ציבורי (ללא שירותי דיור)</u>	430020
2.0	-0.4	-0.4	שכר עבודה (כולל הוצאה זקופה על שכר חברי הקואופרטיבים)	430080
2.9	-0.1	-0.2	דלק ושמונים	430140
0.4	-0.4	-2.2	רכב	430170
-1.1	0.0	-0.2	חלפים, תיקונים ושיפוצי רכב	430180
2.2	0.0	0.9	חומרים, ציוד וכלי עבודה	430230
2.8	0.0	0.1	אחזקת מבנים והוצאות משרדיות	430260
3.3	0.0	0.4	מסים, אגרות, רשיונות וביטוח	430330
2.0	0.1	1.4	שונות (הנהלת חשבונות, הוצאות משפטיות וכו')	430370
1.5	0.0	-0.2		