

הודעה לעיתונות

פקס' 02-6521340 http://www.cbs.gov.il info@cbs.gov.il

ירושלים, יא' באייר תשס"ו
29 באפריל 2007
075/2007

החקלאות בישראל בשנת 2006

Agriculture in Israel – 2006

הודעה מעודכנת לתאריך 10.05.07

בשנת 2006:

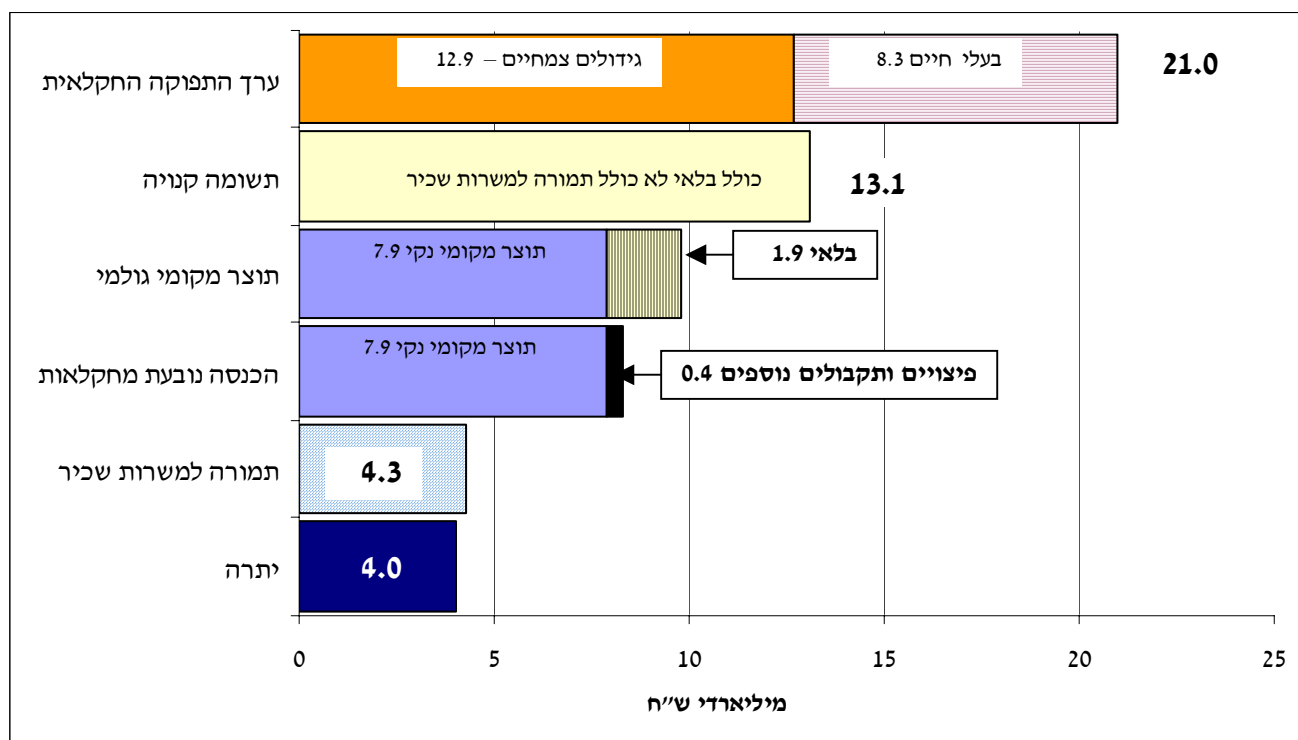
- ערך התפוקה החקלאית - 21.0 מיליארד ש"ח, עלייה של 3.4% לעומת 2005.
- ערך התשומה החקלאית - 13.1 מיליארד ש"ח, עלייה של 4.6% לעומת 2005.
- לא ניכרה ירידה משמעותית בכמות התפוקה החקלאית עקב מלחמת לבנון השנייה.
- כמות התוצרת המיועדת ליצוא נותרה כמעט ללא שינוי, לעומת עלייה של 11.2% בשנה הקודמת.
- לא חל שינוי במחירי התוצרת ליצוא.
- ירידה של 19% בכמות פרי ההדר המיוצא.
- עלייה של 29.9% בכמות הכותנה המיוצאת.

ערך התפוקה החקלאית בשנת 2006 היה 21.0 מיליארד ש"ח (גידולים צמחיים 12.7 מיליארד ש"ח, ובעלי חיים 8.3 מיליארד ש"ח) – עלייה של 3.4% לעומת שנת 2005. התוצר המקומי הגולמי (ערך התפוקה החקלאית פחות התשומה הקנויה, כולל הבלאי¹) היה כ-10 מיליארד ש"ח. התוצר המקומי הנקי (תוצר מקומי גולמי ללא הבלאי) היה 7.9 מיליארד ש"ח, ובנוסף לכך כ-0.4 מיליארד ש"ח פיצויים ותקבולים נוספים בענף (כגון: פיצויים מביטוח, פיצויי קיצוץ במים ותקבולים אחרים). ההכנסה הנובעת מחקלאות הסתכמה ב-8.3 מיליארד ש"ח. היתרה לחקלאים, לאחר ניכוי התמורה למשרות שכיר, בשנת 2006 הייתה 4.0 מיליארד ש"ח – ירידה של 6% לעומת שנת 2005. בחישוב התמורה לא הופחתו תשלומי הריבית שמשלמים החקלאים עבור פעולות ייצור. על כך נמסר מהלשכה המרכזית לסטטיסטיקה, על סמך אומדנים ראשוניים של חשבון ענף החקלאות. עקב שינויים וצמצומים שחלו בפעילות מועצת הצמחים במהלך השנה האחרונה, לא התקבלו נתוני כמויות פירות (ללא פרי הדר) לשיווק מקומי עבור שנת המחצית הראשונה של 2006. בנוסף, לא התקבלו נתוני כמויות ירקות ופירות לשיווק מקומי (28% מערך התפוקה הכולל) עבור המחצית השנייה של שנת 2006. נתונים אלה נאמדו בעיקר באמצעות מקדמים ממוצעים המבוססים על נתוני שנים קודמות. במידה שלא תחודש אספקת הנתונים בעתיד הקרוב – יש לצפות לאובדן הדרגתי של הקשר בין הנתונים הנאמדים למציאות בשטח.¹ מבטא את ערך ירידת הערך של הנכסים הקבועים שטרם תמו חייהם הכלכליים, כתוצאה משחיקה פיזית, מהתיישנות ומנוק מקרי.

כתב: ד"ר משה ינאי

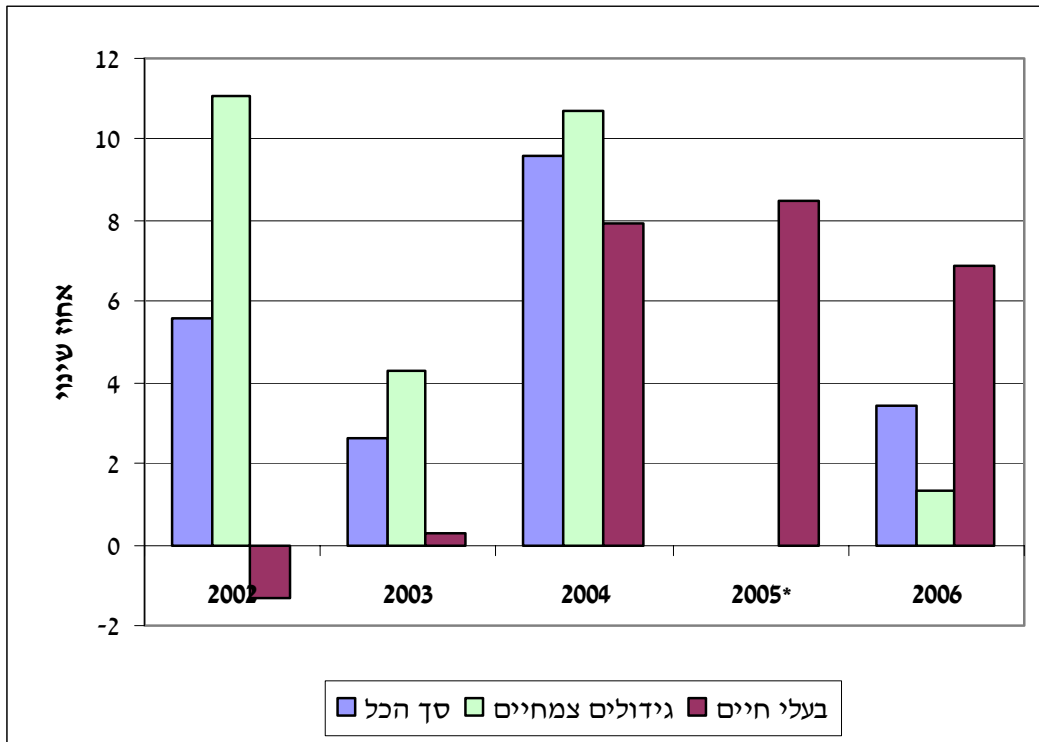
לקבלת הסברים ניתן לפנות אל יחידת קשרי עיתונות בטל' 02-6527845, 050-6235124

תרשים 1. חשבון ענף החקלאות 2006 (במיליארדי ש"ח)



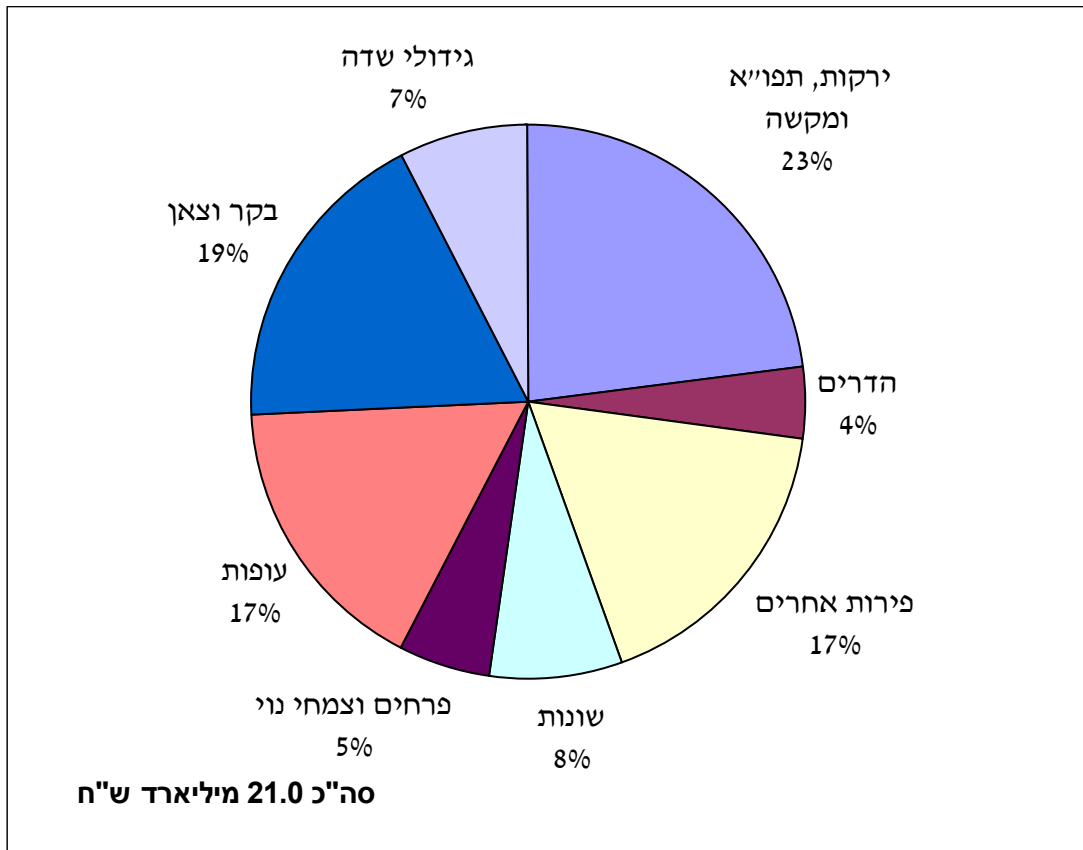
בשנת 2006 כמות התפוקה החקלאית הכוללת נותרה כמעט ללא שינוי (-0.6%). מחד, חלה ירידה בכמות התפוקה הצמחית (3.1%, בעיקר בפירות, כולל פרי הדר). ומאידך, חלה עלייה בכמות תפוקת בעלי החיים (3.4%). לעומת זאת, חלה עלייה של 4.1% במחירים ועלייה של 3.4% בערך התפוקה הכולל (עלייה של כ-1% בערך התפוקה הצמחית, ושל כ-7% בערך תפוקת בעלי החיים).

תרשים 2. אחוז השינוי בערך התפוקה החקלאית – כל שנה לעומת קודמתה



* בשנת 2005 שונתה שיטת החישוב עבור גידולים צמחיים ולכן לא ניתן להשוותה לשנה הקודמת

תרשים 3. ערך התפוקה החקלאית, לפי ענף

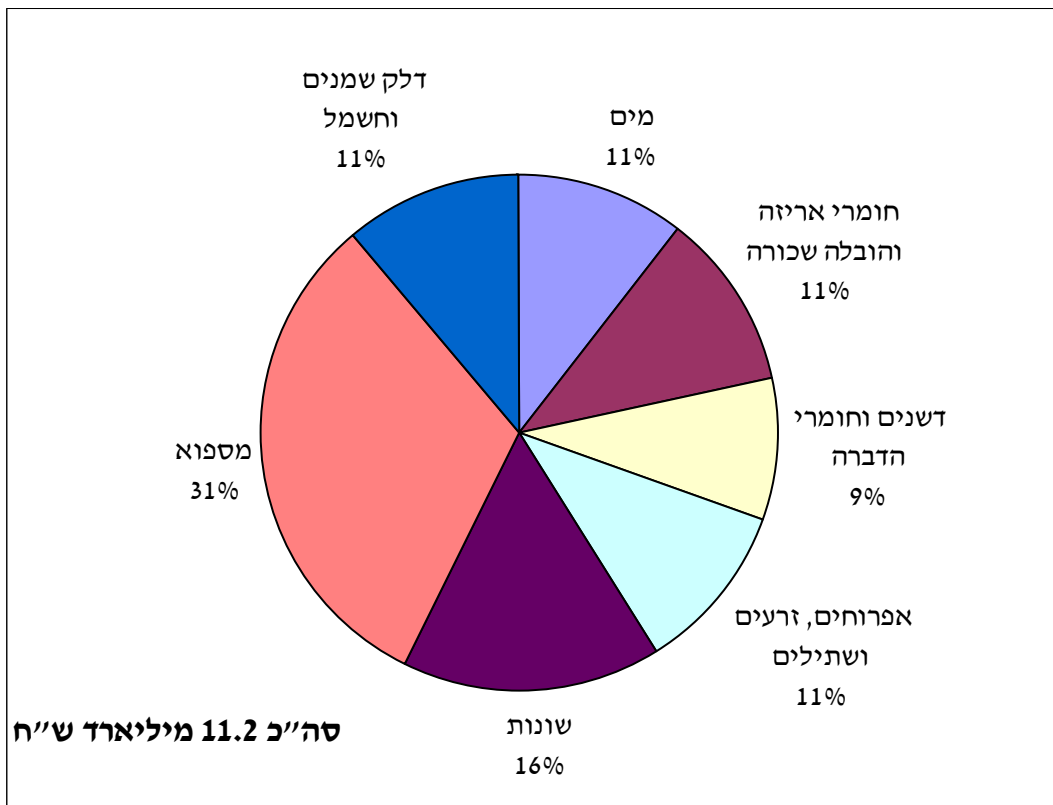


לוח 1. שינויים בתפוקה החקלאית ובמחיר, כל שנה לעומת קודמתה (אחוזים), לפי יעדים

יעד	אחוז שינוי כמותי		אחוז שינוי במחיר	
	2005	2006	2005	2006
סך הכל	3.6	-0.6	7.9	4.1
יצוא	11.2	1.2	1.3	-0.8
תעשייה	3.1	3.6	4.3	3.1
שוק מקומי	-0.7	-4.8	..	8.1
תוצרת ביניים ועודפים	2.5	-4.0	2	4.4

בערך היצוא החקלאי בשנת 2006 (בהשוואה לשנת 2005) כמעט לא חל שינוי. מבין תוצרי החקלאות ליצוא, נרשמה עלייה של כ-23% בכמות הירקות (ללא תפוזים ומקשה), אשר לוותה בירידת מחיר בשיעור של 4.8%. עלייה נרשמה גם בכמות הכותנה שיוצאה (29.9%), בליווי ירידה במחיר (3.4%). במקביל, נרשמה ירידה של 19% בכמות פרי ההדר שיוצאה, וירידה של 1.3% בכמות הפירות האחרים ליצוא.

תרשים 4. התשומה הקנויה בחקלאות – ללא בלאי



בשנת 2006 נרשמה עלייה של 3.1% במחירי התשומה הקנוייה בחקלאות, לעומת עלייה של 2.2% משנת 2004 לשנת 2005. בשנת 2006 נרשמו עליות מחירים בכל רכיבי התשומה החקלאית בשיעורים שנעו בין 0.5% (חומרי הדברה) ל-5% (מים, חלפים ותיקונים). מחיר רכיב התשומה העיקרי, המספוא, עלה ב-2.8%. כמות חומרי ההדברה ששווקה לחקלאים עלתה ב-10.9%.