

הודעה לעיתונות

פקס' 02-6521340 http://www.cbs.gov.il info@cbs.gov.il

ירושלים ב' בתמוז תשס"ז
18 ביוני 2007
110/2007

329 אלף יציאות ישראלים לחו"ל במאי 2007

May 2007: 329, 000 Departures of Israelis Abroad

מאי 2007

ישראלים יוצאים לחו"ל:

בחודש מאי 2007 יצאו לחו"ל 292 אלף ישראלים (כולל אזרחים ישראלים המתגוררים בחו"ל ומגיעים לביקורי מולדת) ונרשמו בסה"כ 329 אלף יציאות. 56% מהיוצאים היו גברים. 271 אלף מהיוצאים לחו"ל יצאו פעם אחת בלבד במהלך חודש מאי, וכ-21 אלף יצאו לחו"ל בחודש זה פעמיים או יותר, כ-77% מהיוצאים פעמיים או יותר היו גברים. הגיל הממוצע של הישראלים אשר יצאו לחו"ל בדרך האוויר היה 44, ואילו הגיל הממוצע של היוצאים לחו"ל בדרך היבשה 40. נתונים אלה מבוססים על רישום תנועות הישראלים בגבולות. יצוין שמכאן ואילך הנתונים מתייחסים ליציאות לחו"ל ולא למספר הישראלים היוצאים.

יציאות לחו"ל של ישראלים:

כ-275 אלף מהיציאות לחו"ל (84% מכלל היציאות) היו בדרך האוויר, וכ-34 אלף היו בדרך היבשה, מתוכן 14 אלף יציאות היו לסיני דרך מעבר הגבול "אילת", ו-20 אלף יציאות נרשמו במעברי הגבול לירדן (מעברי "נהר הירדן" "אלנבי" ו"ערבה"). 19 אלפים יציאות היו בדרך הים.

ינואר-מאי 2007

בינואר-מאי נרשמו כ-1.4 מיליון יציאות לחו"ל (עלייה של 10% לעומת התקופה המקבילה אשתקד), מתוכן כ-1.2 מיליון יציאות בדרך האוויר (עלייה של 9%), ו-165 אלף בדרך היבשה (עלייה של 9%). בדרך הים היו כ-32 אלף יציאות (עלייה של 45% לעומת התקופה המקבילה אשתקד).

כתבה: טלי רוזנפלד

לקבלת הסברים ניתן לפנות אל יחידת קשרי עיתונות בטל' 02-6527845, 050-6235124

DEPARTURES ABROAD OF ISRAELIS , יציאות לחו"ל של ישראלים ,
 BY MODE OF TRAVEL לפי דרך נסיעה

Thousands (unless otherwise stated) אלפים (אלא אם כן צוין אחרת)

BORDER CROSSING	אחוז שינוי %change	ינואר-מאי January-May 2007	ינואר-מאי January-May 2006	מאי MAY 2007	מעבר גבול
TOTAL	9.8	1,364.5	1,242.2	328.8	סך הכל
BY AIR- TOTAL	9.2	1,167.2	1,068.8	275.1	דרך האוויר - סך הכל
THEREOF: BEN GURION	9.2	1,163.6	1,065.5	274.4	מזה: נתב"ג
BY LAND - TOTAL	9.2	165.3	151.3	34.2	דרך היבשה - סך הכל
EGYPT-ELAT	0.7	69.8	69.3	14.7	מצרים- אילת
JORDAN-TOTAL	16.5	95.5	82.0	19.6	סך הכל ירדן
ARAVA	..	13.8	7.7	3.3	ערבה
ALLENBY	13.7	21.9	19.3	5.2	אלנבי
JORDAN RIVER	8.7	59.8	55.0	11.1	נהר הירדן
BY SEA- TOTAL	45.1	32.0	22.1	19.4	דרך הים - סך הכל

*Provisional Data

* נתונים ארעיים

נתונים מנוכי עונתיות ומגמה

נתונים מנוכי עונתיות מתקבלים לאחר ניכוי השפעת העונתיות והשפעת חגים וימי פעילות מהנתונים המקוריים. נתוני מגמה נאמדים לאחר הסרת ההשפעה של אי סדירות (רעשים) מהנתונים מנוכי העונתיות. נתונים מנוכי עונתיות ומגמה עשויים להשתנות, מאחר שהם מחושבים מחדש עם קבלת נתון מקורי נוסף מדי חודש.

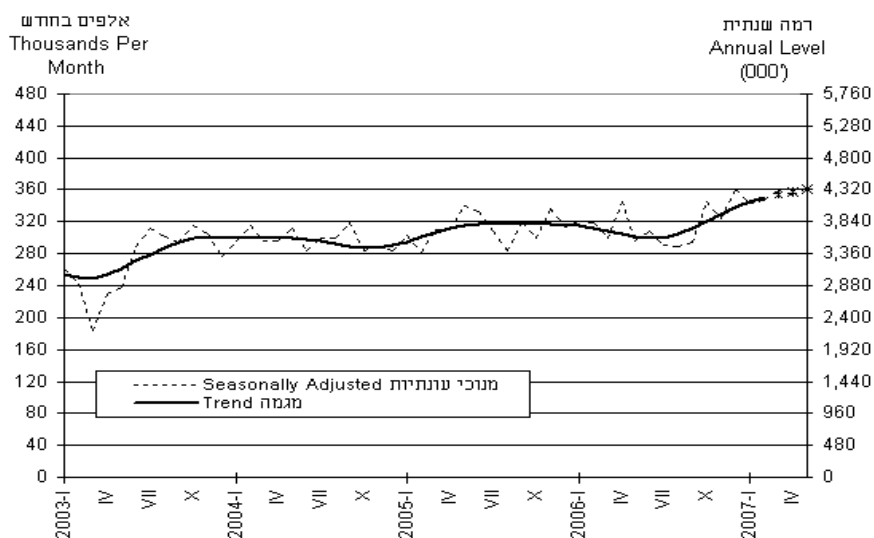
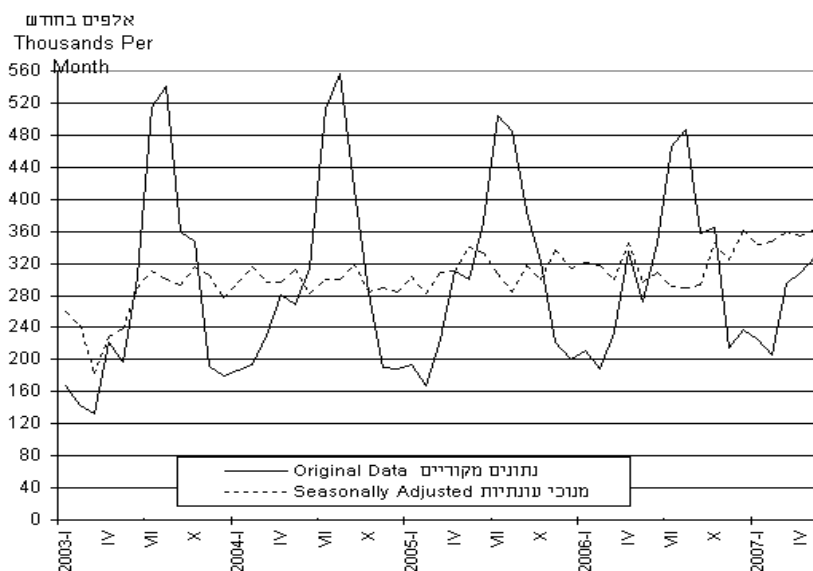
סך כל היציאות לחו"ל

על פי נתונים מנוכי עונתיות נרשמו בחודשים מרס-מאי 2007, 359 אלף יציאות של ישראלים לחו"ל בממוצע לחודש (כ-4.3 מיליון ברמה שנתית), לעומת 351 אלף בממוצע לחודש בחודשים דצמבר 2006 - פברואר 2007 (כ-4.2 מיליון ברמה שנתית).

מניתוח נתוני המגמה עולה, כי בחודשים מרס-מאי 2007 הייתה עלייה של 13% בחישוב שנתי במספר היציאות לחו"ל (1% בממוצע מדי חודש), לאחר עלייה של 28% בחישוב שנתי בחודשים דצמבר 2006-פברואר 2007 (2.1% בממוצע מדי חודש).

DEPARTURES ABROAD OF ISRAELIS TOTAL-

יציאות של ישראלים לחו"ל – סה"כ



*שלושת אומדני המגמה האחרונים עשויים להשתנות במידה ניכרת.

The last three trend estimates are subject to substantial revisions.*

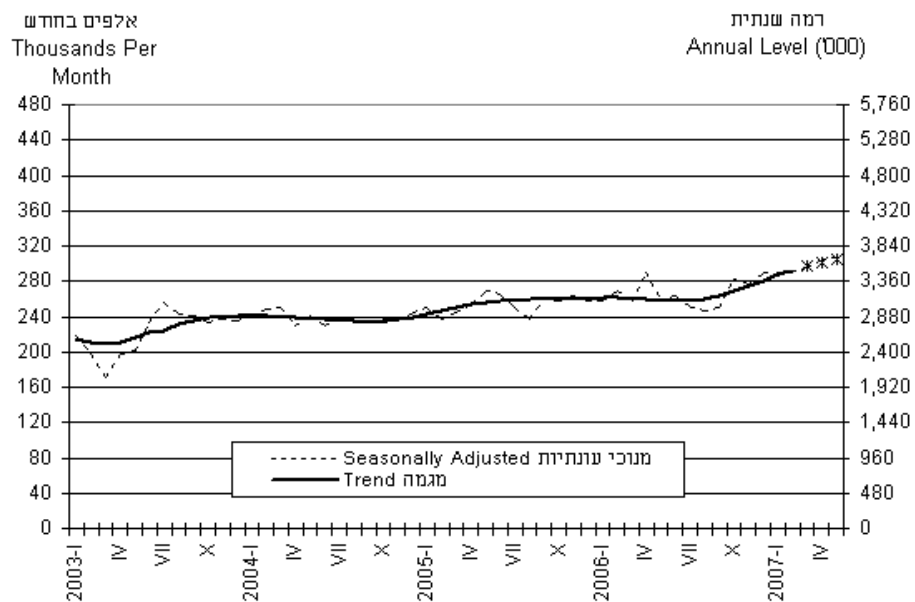
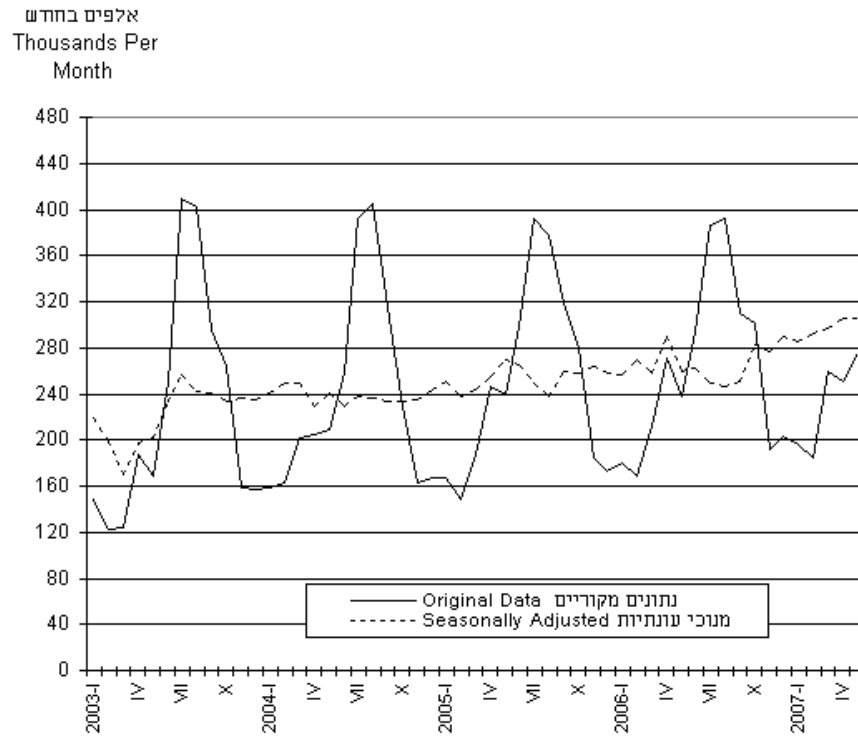
יציאות לחו"ל בדרך האוויר

מניתוח הנתונים **מנוכי העונתיות**, עולה כי בחודשים מרס-מאי 2007 היו 303 אלף יציאות של ישראלים לחו"ל בדרך האוויר בממוצע לחודש (כ-3.6 מיליון ברמה שנתית), לעומת 289 אלף בממוצע לחודש בחודשים דצמבר 2006 – פברואר 2007 (כ-3.5 מיליון ברמה שנתית).

מניתוח נתוני **המגמה** עולה, כי בחודשים מרס-מאי 2007 הייתה עלייה של 17% בחישוב שנתי במספר היציאות לחו"ל בדרך האוויר (1.3% בממוצע מדי חודש), לאחר עלייה של 28% בחישוב שנתי במספר היציאות לחו"ל (2.1% בממוצע מדי חודש) בחודשים דצמבר 2006 - פברואר 2007.

DEPARTURES ABROAD OF ISRAELIS BY AIR

יציאות של ישראלים לחו"ל בדרך האוויר



*שלושת אומדני המגמה האחרונים עשויים להשתנות במידה ניכרת.

The last three trend estimates are subject to substantial revisions.*

הסבר מפורט ומעודכן על תהליך ניכוי עונתיות ואמידת המגמה מתפרסם ב"הגורמים העונתיים וגורמי ההתאמה מראש ל-2007, מגמות ל-2007-2003" (באתר הלמ"ס באינטרנט בלבד: הגדרות, סיווגים ושיטות, שיטות סטטיסטיות, סדרות עתיות), בכתובת:

<http://www.cbs.gov.il/publications/tseries/seasonal07/presentationh07.pdf>

ההודעה הבאה על "יציאות ישראלים לחו"ל בחודש יוני 2007" תפורסם ב-16 ביולי 2007.

ISRAELIS OF ABROAD DEPARTURES

יציאות לחו"ל של ישראלים

	Thereof: By air				Total				
	אחוז שינוי חודשי של המגמה Monthly percentage of change in trend	מגמה ^(R) Trend ^(R)	מנוכי עונתיות ^(K) Seasonally adjusted ^(K)	נתונים מקוריים Original data	אחוז שינוי חודשי של המגמה Monthly percentage of change in trend	מגמה ^(R) Trend ^(R)	מנוכי עונתיות ^(K) Seasonally adjusted ^(K)	נתונים מקוריים Original data	
1999				2,522.2				3,202.8	1999
2000				2,871.8				3,529.5	2000
2001				3,085.0				3,561.0	2001
2002				2,828.0				3,273.0	2002
2003				2,689.2				3,298.5	2003
2004				2,868.3				3,614.1	2004
2005				3,013.0				3,687.4	2005
2006				3,144.9				3,713.1	2006
2007 * I-V				1,167.2				1,364.5	* 2007
2006 I-V				1,068.8				1,242.2	I-V 2006
VII		225	256	409.5		278	311	514.6	VII 2003
VIII	2.7	231	243	401.9	3.6	288	301	541.1	VIII
IX	2.0	235	241	295.1	2.5	295	294	358.7	IX
X	1.2	238	234	264.4	1.3	299	315	347.9	X
XI	0.6	240	237	159.1	0.4	300	305	191.5	XI
XII	0.3	241	234	157.3	0.0	300	277	180.1	XII
2004 I	0.1	241	240	159.2	-0.2	300	296	186.2	I 2004
II	-0.1	240	249	163.4	-0.1	299	315	193.3	II
III	-0.2	240	249	202.0	0.1	300	297	229.5	III
IV	-0.4	239	229	204.6	0.1	300	296	280.7	IV
V	-0.5	238	240	208.4	-0.1	300	313	268.3	V
VI	-0.5	237	229	258.0	-0.4	298	283	313.5	VI
VII	-0.5	235	238	391.7	-0.8	296	300	512.3	VII
VIII	-0.4	235	236	405.2	-1.1	293	300	556.6	VIII
IX	-0.1	234	234	315.7	-1.0	290	319	414.2	IX
X	0.3	235	233	229.6	-0.6	288	284	281.9	X
XI	0.8	237	235	162.8	0.1	288	289	189.4	XI
XII	1.2	240	244	167.9	0.9	291	284	188.2	XII
2005 I	1.5	243	251	167.2	1.6	295	303	193.1	I 2005
II	1.6	247	238	148.6	2.0	301	282	167.6	II
III	1.6	251	244	188.1	2.0	307	309	224.4	III
IV	1.3	254	255	246.4	1.6	312	310	310.3	IV
V	1.0	257	270	239.5	1.1	316	340	300.6	V
VI	0.6	258	265	298.8	0.6	318	333	372.2	VI
VII	0.3	259	250	391.6	0.2	318	308	503.6	VII
VIII	0.1	259	237	377.2	-0.1	318	285	485.7	VIII
IX	0.0	259	260	318.9	-0.2	317	318	385.9	IX
X	0.1	259	257	279.5	-0.1	317	300	323.2	X
XI	0.2	260	264	184.2	-0.1	317	337	220.7	XI
XII	0.2	260	257	173.0	-0.2	316	314	200.1	XII
2006 I	0.2	261	257	180.0	-0.4	315	320	211.8	I 2006
II	0.0	261	269	168.9	-0.7	312	318	188.5	II
III	-0.2	260	259	212.0	-1.1	309	300	234.6	III
IV	-0.4	259	289	270.6	-1.3	305	345	335.6	IV
V	-0.5	258	259	237.3	-1.2	302	297	271.7	V
VI	-0.3	257	263	293.8	-0.7	300	308	344.6	VI
VII	0.1	258	250	386.5	0.2	300	291	465.0	VII
VIII	0.8	260	247	391.5	1.3	304	289	487.6	VIII
IX	1.5	264	251	309.3	2.3	311	294	357.6	IX
X	2.1	269	283	300.7	2.8	320	345	364.0	X
XI	2.3	275	277	191.0	2.8	329	324	215.2	XI
XII	2.3	281	290	203.4	2.5	337	361	236.9	XII
2007 * I	2.1	287	286	196.7	2.1	344	343	225.9	I * 2007
II	1.8	293	292	184.7	1.6	350	348	206.1	II
III	1.6	297	296	259.6	1.3	354	359	294.6	III
IV	1.3	301	305	251.1	1.0	358	354	309.1	IV
V	1.0	304	306	275.1	0.7	361	363	328.8	V
	Percentage of change on the same period a year earlier				אחוז השינוי לעומת התקופה המקבילה בשנה הקודמת				
1999				7.6				7.4	1999
2000				13.9				10.2	2000
2001				7.4				0.9	2001
2002				-8.3				-8.1	2002
2003				-4.9				0.8	2003
2004				6.7				9.6	2004
2005				5.0				2.0	2005
2006				4.4				0.7	2006
2007 * I-V				9.2				9.8	I-V * 2007