

# הודעה לעיתונות

פ'קס' 02-6521340 http://www.cbs.gov.il info@cbs.gov.il

ירושלים יח' באב תשס"ז  
2 באוגוסט, 2007  
145/2007

## 34.6 מיליארד ש"ח - ההוצאה הלאומית לתרבות, לבידור ולספורט לשנת 2006 - 5.5% מהתמ"ג

34.6 NIS billions – The National Expenditure on Culture, Recreation and Sports, in  
2006- 5.5% of GDP

### בשנת 2006:

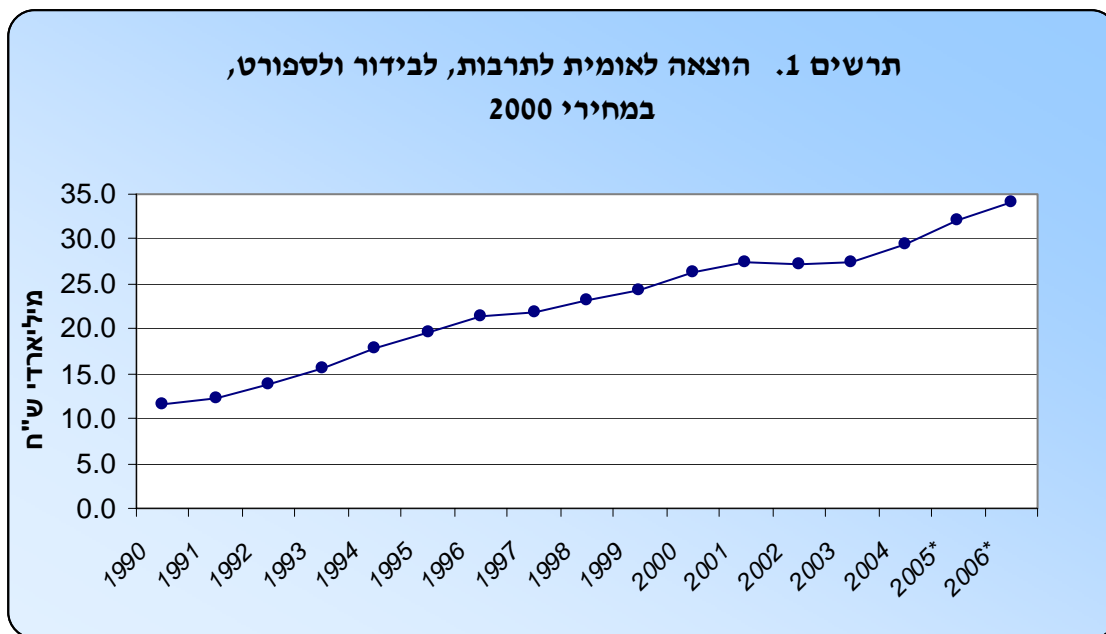
- עלייה של 6.6% בהוצאה הלאומית לתרבות, לבידור ולספורט, במחירים קבועים, לעומת 2005.
- משקי הבית מימנו 82% מההוצאה הלאומית לתרבות לבידור ולספורט
- המגזר העסקי סיפק 72% מהמוצרים והשירותים בתחום התרבות הבידור והספורט

ההוצאה הלאומית לתרבות, לבידור ולספורט כוללת את ערך השירותים והמוצרים שסופקו על ידי הסקטור העסקי, הסקטור הממשלתי ומוסדות ללא כוונת רווח. בין השירותים שנכללו בהוצאה זו הם שירותים של תזמורות ותיאטראות, ספורט ומשחקים, שירותי רדיו וטלוויזיה, בתי קולנוע, מתנ"סים, "מפעל הפיס", "ספורטוטו", שימוש באינטרנט וכד', השירותים אינם כוללים הוצאות על שירותי אוכל ולינה בארץ או על נסיעות לחו"ל, לרבות שירותי בידור וספורט בחו"ל. בין המוצרים שנכללו – מקלטי טלוויזיה ומכשירי וידאו, מחשבים אישיים, ספרים ומוצרי בידור וספורט.

כתבה פנינה מלול

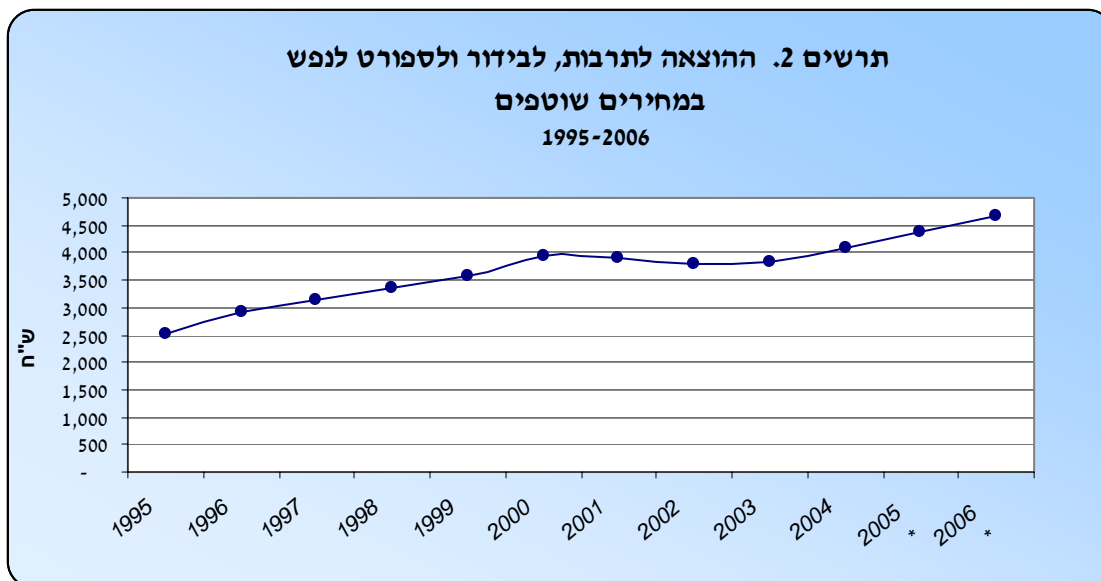
לקבלת הסברים והבהרות באשר לתוכן הודעה זו ניתן לפנות אל  
יחידת המידע בטל' 02-6592666, 050-6235124

ההוצאה הלאומית לתרבות, לבידור ולספורט, במחירים קבועים (תרשים 1, לוח 1), עלתה בשנת 2006 ב-6.6%, בהמשך לעליות של 8.9%-ו-7.3% בשנים 2005 ו-2004 בהתאמה. זאת, לעומת עלייה נמוכה יחסית (1.4%) בשנת 2003 וירידה של כ-1% בשנת 2002.



\*נתונים ארעיים

ההוצאה לתרבות, לבידור ולספורט לנפש במחירים שוטפים (4,667 ₪ בשנת 2006), עלתה בשנת 2006 ב-6.2%, בהמשך לעלייה של 7.5% בשנת 2005 ועלייה של 6.7% בשנת 2004. בשנת 2003 עלייה של 1.3%, ובשנים 2001 ו-2002 ירידות של 2.8% ושל 1.2% בהתאמה (תרשים 2).



\*נתונים ארעיים

### ההוצאה הלאומית השוטפת, לפי סוג פעילות (תרשים 3)


<u>סוג הפעילות</u>	<u>אחוז מההוצאה השוטפת</u>
מוסיקה ואומנויות הבמה	20.1
רדיו וטלוויזיה	18.9
ספורט ומשחקים	15.3
פעילות חברתית-תרבותית	9.2
מחשבים ואינטרנט	7.5
ספרות וכתבי דפוס	7.5
טבע ואיכות הסביבה	6.3
הימורים	6.1
קולנוע וצילום	4.6
מורשת תרבותית	2.5
אומנות פלסטית	0.8

מכלל ההוצאה הלאומית השוטפת לתרבות, לבידור ולספורט, חלק גדול הוצא על מוסיקה ואומנויות הבמה (20.1%). ספורט ומשחקים מוצג השנה בנפרד מאינטרנט ומחשבים, בגלל החלק המשמעותי של התחום הספציפי הזה (7.5%) מסך ההוצאה. מסך ההוצאה לתרבות, 18.9% הוצא השנה על רדיו וטלוויזיה, זו ירידה בהשוואה לשנת 2005 (21.1%). החלק של הימורים מסך ההוצאה גדל יחסית מ - 5.5% ל-6.1%. חלקן של שאר הפעילויות נשאר כשהיה בשנת 2005.

### מימון ההוצאה הלאומית לתרבות לבידור ולספורט (תרשים 4, לוח 2)

בשנת 2006 מימנו **משקי הבית** 82.4% מההוצאה הלאומית לתרבות, לבידור ולספורט, לעומת 81.8% ב-2005, ו-81.2% בשנת 2004. יתרת ההוצאה מומנה על ידי **הרשויות המקומיות** - 12.6%, **הממשלה** - 3.6%, ו**המוסדות ללא כוונת רווח** - 1.4%.

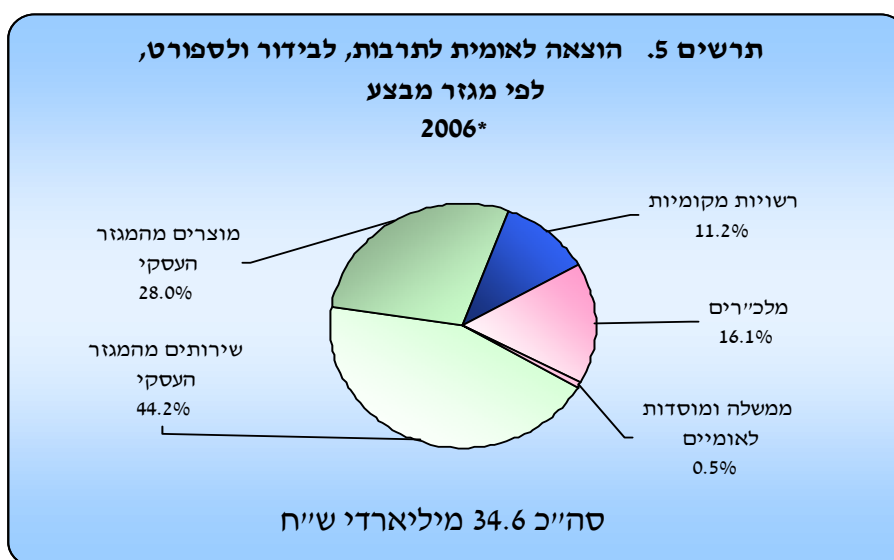
61% מכלל ההוצאות של משקי הבית לתרבות, לבידור ולספורט בשנת 2006 - היו הוצאות עבור **שירותי תרבות**, כגון הצגות, סרטים, קונצרטים, מופעי ספורט, אינטרנט, הימורים ועוד. שאר ההוצאות היו **לרכישת מוצרים** כגון מכשירי טלוויזיה, מכשירי וידאו, רדיו וסטריאו, מחשבים, ספרים, משחקים ועוד.



\*נתונים ארעיים

**ההוצאה הלאומית לתרבות לבידור ולספורט לפי סקטור מבצע (תרשים 5, לוח 2)**

חלקו של המגזר העסקי באספקת שירותים ומוצרים בתחום התרבות, הבידור והספורט היה בשנת 2006 72.2%. החל משנת 2002 גדל חלקו של מגזר זה באספקת מוצרי ושרותי תרבות בהדרגה. הסקטור העסקי מספק את כל המוצרים בתחום התרבות וכן את כל שירותי התרבות בתחום התקשורת, ההימורים, אינטרנט ומחשבים. כמו כן, מספק הסקטור העסקי את רוב שירותי התרבות בתחום מוסיקה ואומנויות הבמה והספורט. יתר שירותי התרבות, הבידור והספורט סופקו על ידי **מלכ"רים** – כמו מתנ"סים, מוזיאונים, תיאטראות, אגודות ספורט וכד' (16.1%), **והרשויות המקומיות** – ספריות ציבוריות, פעולות תרבות וספורט, גנים ונטיעות, בריכות שחיה (11.2%). **חלקה של הממשלה** קטן מאוד (0.5%), וכלל בעיקר סעיפים בתחומי תרבות ואמנות, פעילות חברתית-קהילתית, אגף הנוער ורשות הספורט -מתקציב משרד החינוך ומהסוכנות היהודית.



\*נתונים ארעיים

השקעות הממשלה, הרשויות המקומיות ומלכ"רים במבנים ובציוד, לצורכי תרבות, בידור וספורט הסתכמו בכ-1.7 מיליארדי ₪ במחירים שוטפים בשנת 2006. רוב ההשקעה מתבצעת על ידי הרשויות המקומיות ויש לציין שבשנת 2004 חלה ירידה משמעותית (25%) בהשקעות בתרבות על ידי הרשויות המקומיות. סכום זה מהווה 2.1% מכלל ההשקעה בנכסים קבועים במשק למעט דיור, אניות ומטוסים. 81% מסכום זה הופנו להשקעה במבנים ו-19% להשקעה בציוד, במכונות ובכלי תחבורה.

TABLE 1.- NATIONAL EXPENDITURE ON CULTURE, RECREATION AND SPORTS,  
BY TYPE OF EXPENDITURE AND ACTIVITY

לוח 1.- הוצאה לאומית לתרבות, לבידור ולספורט,  
לפי סוג הוצאה ופעילות

Year	הוצאה לאומית לתרבות כאחוז מהתמ"ג National expenditure on culture as percent of GDP	השקעה בבכסים קבועים Fixed capital formation	Current expenditure									סך הכל Total	סך כולל Grand total	שנה	
			Thereof:												
			ניהול כללי ופעילות שלא ניתן היה לסווג General administration and non-apportionable activities	הימורים Gambling	טבע ואיכות הסביבה Nature and the environment	ספורט ומשחקים, מחשבים ואינטרנט Sports and games, computers and internet	פעילות חברתית-תרבותית Socio-cultural activities	רדיו וטלוויזיה, קולנוע וצילום Radio and television, cinema and photography	מוסיקה ואמנויות הבמה Music and performing arts	מורשת תרבותית, ספרות ואמנות פלסטית Cultural heritage, literature and visual arts					
<i>NIS million, at current prices</i>												<i>מיליוני ש"ח, במחירים שוטפים</i>			
2006*	5.5	1,686.8	381.7	2,016.7	2,086.1	7,484.8	3,026.0	7,737.1	6,611.8	3,572.5	32,916.6	<b>34,603.6</b>	*2006		
<i>Percent</i>												<i>מיליוני ש"ח אחוזים</i>			
1995	5.3	7.2	0.6	6.7	9.0	19.1	13.0	21.0	18.4	12.2	92.8	100.0	<b>14,972.1</b>	1995	
1996	5.4	6.7	0.9	6.5	8.7	19.3	11.8	21.1	18.3	13.4	93.3	100.0	<b>17,821.0</b>	1996	
1997	5.4	8.0	0.9	6.9	8.9	19.7	11.0	21.3	18.5	12.8	92.0	100.0	<b>19,775.1</b>	1997	
1998	5.4	8.0	1.0	6.8	8.6	19.8	11.0	22.3	18.9	11.6	92.0	100.0	<b>21,826.3</b>	1998	
1999	5.3	7.2	1.4	6.6	6.2	20.3	11.7	22.5	19.5	11.8	92.8	100.0	<b>23,664.4</b>	1999	
2000	5.3	5.9	1.4	6.2	6.6	21.7	10.1	22.2	20.1	11.7	94.1	100.0	<b>26,321.9</b>	2000	
2001	5.3	6.4	1.3	6.1	7.3	21.5	11.6	21.5	19.7	11.0	93.6	100.0	<b>26,751.3</b>	2001	
2002	5.2	7.4	1.5	6.0	7.4	21.1	11.5	22.2	18.9	11.4	92.6	100.0	<b>26,823.6</b>	2002	
2003	5.3	7.5	1.4	6.0	7.4	22.0	10.9	22.1	18.8	11.4	92.5	100.0	<b>27,683.0</b>	2003	
2004	5.3	5.4	1.3	5.9	7.1	23.6	9.7	22.9	19.1	10.4	94.6	100.0	<b>29,391.2</b>	2004	
2005*	5.5	5.3	1.2	6.1	6.6	23.1	9.4	22.7	19.7	11.2	94.7	100.0	<b>32,142.2</b>	*2005	
2006*	5.5	4.9	1.2	6.1	6.3	22.7	9.2	23.5	20.1	10.9	95.1	100.0	<b>34,603.6</b>	*2006	

TABLE 1.- NATIONAL EXPENDITURE ON CULTURE, RECREATION AND SPORTS,  
BY TYPE OF EXPENDITURE AND ACTIVITY (Cont'd)

לוח 1.- הוצאה לאומית לתרבות, לבידור ולספורט,  
לפי סוג הוצאה ופעילות (המשך)

	הוצאה לאומית לתרבות כאחוז מהתמ"ג National expenditure on culture as percent of GDP	השקעה בנכסים קבועים Fixed capital formation	Current expenditure								הוצאה שוטפת		סך כולל Grand total	
			Thereof:								סך הכל Total	מזה:		
			ניהול כללי ופעולות שלא ניתן היה לסווגן General administration and non-apportionable activities	הימורים Gambling	טבע ואיכות הסביבה Nature and the environment	ספורט ומשחקים, מחשבים ואינטרנט Sports and computers and internet	פעילות חברתית-תרבותית Socio-cultural activities	רדיו וטלוויזיה, קולנוע וצילום Radio and television, cinema and photography	מוסיקה ואמנויות הבמה Music and performing arts	מורשת תרבותית, ספרות ואמנות פלסטית Cultural heritage, literature and visual arts				
<i>NIS million, at 2000 prices</i>			<i>מיליוני ש"ח, במחירי 2000</i>											
1995		1,257.1	154.4	1,256.2	1,658.8	3,615.6	2,176.7	3,734.0	3,278.5	2,396.8	18,270.0	<b>19,527.1</b>	1995	
1996		1,264.9	172.6	1,321.8	1,711.9	3,984.4	2,238.4	4,153.9	3,671.8	2,834.2	20,088.9	<b>21,353.8</b>	1996	
1997		1,598.2	177.8	1,409.7	1,728.0	4,104.6	2,105.1	4,283.6	3,740.0	2,632.3	20,181.2	<b>21,779.3</b>	1997	
1998		1,836.9	190.7	1,448.3	1,764.7	4,231.7	2,317.3	4,862.3	3,933.5	2,569.7	21,318.4	<b>23,155.3</b>	1998	
1999		1,720.7	186.3	1,468.2	1,696.5	4,633.4	2,533.0	4,782.2	4,270.1	2,723.1	22,292.8	<b>24,013.5</b>	1999	
2000		1,539.1	344.0	1,535.0	1,631.7	5,392.0	2,506.8	5,484.9	4,964.2	2,897.2	24,755.8	<b>26,294.9</b>	2000	
2001		1,701.0	312.6	1,520.6	1,786.1	5,833.6	2,815.8	5,834.9	4,832.3	2,696.8	25,632.8	<b>27,333.8</b>	2001	
2002		1,908.8	355.8	1,408.1	1,738.8	5,973.1	2,745.1	5,778.7	4,491.1	2,693.0	25,183.6	<b>27,092.4</b>	2002	
2003		1,882.7	333.0	1,373.1	1,764.4	6,390.8	2,705.1	5,708.9	4,538.6	2,762.4	25,576.2	<b>27,459.0</b>	2003	
2004		1,396.6	326.0	1,525.4	1,712.6	7,795.8	2,552.9	6,457.2	5,007.0	2,694.8	28,071.7	<b>29,468.3</b>	2004	
2005*		1,424.8	337.2	1,696.8	1,726.5	8,488.8	2,640.8	6,949.4	5,677.6	3,142.1	30,659.1	<b>32,083.9</b>	*2005	
2006*		1,369.2	342.6	1,820.0	1,715.2	8,983.5	2,676.2	7,760.1	6,277.4	3,244.0	32,819.0	<b>34,188.2</b>	*2006	
<i>Percent quantity change on previous year</i>			<i>שינוי כמותי באחוזים - כל שנה לעומת קודמתה</i>											
1995		4.4	-52.2	-7.9	21.3	21.8	38.8	28.2	2.2	-16.8	10.1	<b>9.7</b>	1995	
1996		0.6	11.8	5.2	3.2	10.2	2.8	11.2	12.0	18.2	10.0	<b>9.4</b>	1996	
1997		26.3	3.0	6.7	0.9	3.0	-6.0	3.1	1.9	-7.1	0.5	<b>2.0</b>	1997	
1998		14.9	7.3	2.7	2.1	3.1	10.1	13.5	5.2	-2.4	5.6	<b>6.3</b>	1998	
1999		-6.3	-2.3	1.4	-3.9	9.5	9.3	-1.6	8.6	6.0	4.6	<b>3.7</b>	1999	
2000		-10.6	84.6	4.5	-3.8	16.4	-1.0	14.7	16.3	6.4	11.0	<b>9.5</b>	2000	
2001		10.5	-9.1	-0.9	9.5	8.2	12.3	6.4	-2.7	-6.9	3.5	<b>4.0</b>	2001	
2002		12.2	13.8	-7.4	-2.6	2.4	-2.5	-1.0	-7.1	-0.1	-1.8	<b>-0.9</b>	2002	
2003		-1.4	-6.4	-2.5	1.5	7.0	-1.5	-1.2	1.1	2.6	1.6	<b>1.4</b>	2003	
2004		-25.8	-2.1	11.1	-2.9	22.0	-5.6	13.1	10.3	-2.4	9.8	<b>7.3</b>	2004	
2005*		2.0	3.4	11.2	0.8	8.9	3.4	7.6	13.4	16.6	9.2	<b>8.9</b>	*2005	
2006*		-3.9	1.6	7.3	-0.7	5.8	1.3	11.7	10.6	3.2	7.0	<b>6.6</b>	*2006	

לוח 2. - הוצאה לאומית לתרבות, לבידור ולספורט  
לפי מגזר מבצע ומממן ולפי סוג הוצאה ופעילות

Operating sector		מגזר מבצע					שנה
עסקים	מלכ"רים פרטיים	מוסדות ממשלתיים			סך כולל		
		General government					
Business	Private non-profit institutions	מלכ"רים	רשויות מקומיות	ממשלה ומוסדות לאומיים	Government and national institutions	Grand total	
Percent					אחוזים	מיליוני ש"ח, במחירים שוטפים NIS million, at current prices	
64.0	8.9	9.4	15.9	1.8	100.0	14,972.1	1995
63.9	9.3	10.3	15.0	1.5	100.0	17,821.0	1996
63.6	8.9	9.8	16.4	1.3	100.0	19,775.1	1997
65.2	8.3	8.6	16.6	1.3	100.0	21,826.3	1998
67.9	7.7	8.7	14.3	1.4	100.0	23,664.4	1999
69.3	8.2	8.4	13.1	1.0	100.0	26,321.9	2000
67.4	8.9	9.3	13.6	0.8	100.0	26,751.3	2001
65.7	9.1	9.5	15.0	0.7	100.0	26,823.6	2002
66.3	9.1	9.2	14.8	0.6	100.0	27,683.0	2003
70.3	8.4	8.7	12.1	0.5	100.0	29,391.2	2004
71.1	8.3	8.5	11.6	0.5	101.0	32,142.2	2005
<b>72.2</b>	<b>7.7</b>	<b>8.4</b>	<b>11.2</b>	<b>0.5</b>	<b>100.0</b>	<b>34,603.6</b>	<b>*2006</b>
							מזה:
75.8	7.5	8.1	8.1	0.5	100.0	32,916.8	<b>הוצאה שוטפת</b>
1.2	43.1	49.3	3.8	2.6	100.0	823.7	מורשת תרבותית
89.0	2.2	1.1	7.7	0.0	100.0	2,479.2	ספרות ודברי דפוס
87.1	7.3	3.5	2.0	0.1	100.0	6,611.8	מוסיקה ואמנויות הבמה
62.1	5.0	32.9	-	-	100.0	269.6	אמנות פלסטית
97.5	1.3	0.8	-	0.4	100.0	1,526.3	קולנוע וצילום
100.0	-	-	-	0.0	100.0	6,210.8	רדיו וטלוויזיה פעילות
-	20.4	55.0	20.9	3.7	100.0	3,026.0	חברתית-תרבותית
74.9	9.3	3.4	12.2	0.2	100.0	5,022.4	ספורט ומשחקים
100.0	-	-	-	-	100.0	2,462.4	מחשבים ואינטרנט
42.1	20.0	0.9	36.3	0.7	100.0	2,086.1	טבע ואיכות הסביבה
100.0	-	-	-	-	100.0	2,016.7	הימורים
-	10.5	10.5	79.0	-	100.0	381.7	ניהול כללי ופעולות שלא ניתן היה לסווגן
-	11.0	12.0	75.9	1.1	100.0	1,686.8	<b>השקעה בנכסים קבועים</b>



TABLE 2.- NATIONAL EXPENDITURE ON CULTURE, RECREATION AND SPORTS  
BY FINANCING AND OPERATING SECTOR AND BY TYPE OF EXPENDITURE AND ACTIVITY

Year	Financing sector				מגזר מממן	
	Thereof:				מזה:	
	גירעון של מלכ"רים	רשויות מקומיות	ממשלה ומוסדות לאומיים	משקי בית	סך כולל	
	Deficit of non-profit institutions	Local authorities	Government and national institutions	Households	Grand total	
	Percent				אחוזים	מיליוני ש"ח, במחירים שוטפים NIS million, at current prices
1995	1.2	18.2	7.0	73.7	100.0	14,972.1
1996	3.6	17.0	5.8	73.6	100.0	17,821.0
1997	3.1	18.2	5.5	73.1	100.0	19,775.1
1998	3.6	18.6	5.1	72.7	100.0	21,826.3
1999	1.5	16.9	4.8	76.7	100.0	23,664.4
2000	1.5	15.0	4.9	78.6	100.0	26,321.9
2001	1.4	15.6	4.9	78.1	100.0	26,751.3
2002	1.4	17.0	4.2	77.4	100.0	26,823.6
2003	1.3	16.3	4.4	78.0	100.0	27,683.0
2004	1.4	13.5	3.9	81.2	100.0	29,391.2
2005	1.7	12.9	3.6	81.8	101.0	32,142.2
<b>2006*</b>	<b>1.4</b>	<b>12.6</b>	<b>3.6</b>	<b>82.4</b>	<b>100.0</b>	<b>34,603.6</b>
Thereof:						
<b>CURRENT EXPENDITURE</b>	0.8	9.5	3.4	86.3	100.0	32,916.8
Cultural heritage	12.9	9.2	23.9	54.0	100.0	823.7
Literature and printed matter	1.3	7.4	1.4	89.9	100.0	2,479.2
Music and performing arts	0.4	2.6	3.3	93.7	100.0	6,611.8
Visual arts	10.4	-	1.5	88.1	100.0	269.6
Cinema and photography	0.0	-	4.9	95.1	100.0	1,526.3
Radio and television	-	-	0.0	100.0	100.0	6,210.8
Socio-cultural activities	1.0	29.5	12.5	57.0	100.0	3,026.0
Sports and games	-0.5	14.7	1.8	84.0	100.0	5,022.4
Computers and internet	-	-	-	100.0	100.0	2,462.4
Nature and the environment	0.7	34.8	5.6	59.0	100.0	2,086.1
Gambling	-	-	-	100.0	100.0	2,016.7
General administration and non-apportionable activities	14.2	86.5	0.0	-0.7	100.0	381.7
<b>FIXED CAPITAL FORMATION</b>	14.4	73.4	7.2	5.1	100.0	1,686.8