

# הודעה לעיתונות

פקס' 02-6521340 http://www.cbs.gov.il info@cbs.gov.il

ירושלים ג' בחשוון תשס"ח  
15 באוקטובר 2007  
198/2007

## ספטמבר 2007: כ-450 אלף יציאות ישראלים לחו"ל

### September 2007: 450,000 Departures of Israelis Abroad

#### ספטמבר 2007

#### יציאות לחו"ל של ישראלים:

בחודש ספטמבר 2007 נרשמו כ-450 אלף יציאות ישראלים לחו"ל (כ-4% מכלל היציאות היו, ככל הנראה, של ישראלים השוהים בחו"ל למעלה משנה ומגיעים לישראל לביקורי מולדת)<sup>1</sup>.  
380 אלף מהיציאות לחו"ל (84% מכלל היציאות) היו בדרך האוויר, וכ-48 אלף היו בדרך היבשה, מתוכם 26 אלף יציאות היו לסיני דרך מעבר הגבול "אילת", ו-22 אלף יציאות נרשמו במעברי הגבול לירדן (מעברי "נהר הירדן" "אלנבי" ו"ערבה"). 23 אלף יציאות היו בדרך הים.  
נתונים אלה מבוססים על רישום תנועות הישראלים בגבולות.

#### ינואר-ספטמבר 2007

בינואר-ספטמבר נרשמו כ-3.3 מיליון יציאות לחו"ל (עלייה של 14% לעומת התקופה המקבילה אשתקד), מתוכם כ-2.7 אלף יציאות בדרך האוויר (עלייה של 12%), ו-429 אלף בדרך היבשה (עלייה של 28%). בדרך הים היו כ-126 אלף יציאות (עלייה של 13% לעומת התקופה המקבילה אשתקד).

<sup>1</sup> אומדן זה חושב על בסיס נתונים שהתקבלו עד לחודש אפריל 2007

כתבה: טלי רוזנפלד

הודעה זו מתפרסמת גם באתר הלמ"ס באינטרנט, בכתובת:

[www1.cbs.gov.il/reader/newhodaot/hodaa\\_template.html?hodaa=200728198](http://www1.cbs.gov.il/reader/newhodaot/hodaa_template.html?hodaa=200728198)

לקבלת הסברים ניתן לפנות אל יחידת קשרי עיתונות בטל' 02-6527845, 050-6235124

DEPARTURES ABROAD OF ISRAELIS , **יציאות לחו"ל של ישראלים ,**  
BY MODE OF TRAVEL **לפי דרך נסיעה**

Thousands (unless otherwise stated)

אלפים (אלא אם כן צוין אחרת)

BORDER CROSSING	אחוז שינוי % change	ינואר-ספטמבר January-September 2006	ינואר-ספטמבר January-September 2007	ספטמבר September 2007	מעבר גבול
TOTAL	13.5	2,896.9	3,286.8	450.2	סך הכל
BY AIR- TOTAL	11.5	2,449.9	2,732.0	379.6	דרך האוויר - סך הכל
THEREOF: BEN GURION	11.5	2,444.1	2,725.4	378.8	מזה: נתב"ג
BY LAND - TOTAL	28.0	335.1	428.9	48.2	דרך היבשה - סך הכל
EGYPT-ELAT	31.4	153.3	201.5	26.1	מצרים- אילת
JORDAN-TOTAL	25.1	181.8	227.3	22.0	סך הכל ירדן
ARAVA	102.2	12.9	26.1	3.2	ערבה
ALLENBY	18.2	58.6	69.2	4.7	אלנבי
JORDAN RIVER	19.7	110.3	132.0	14.2	נהר הירדן
BY SEA- TOTAL	12.5	111.9	126.0	22.5	דרך הים - סך הכל

\*Provisional Data

\* נתונים ארניים

**ישראלים יוצאים לחו"ל<sup>2</sup>:**

בחודש ספטמבר 2007 יצאו לחו"ל 411 אלף ישראלים. 387 אלף מהיוצאים לחו"ל יצאו פעם אחת בלבד במהלך חודש ספטמבר, וכ-24 אלף יצאו לחו"ל בחודש זה פעמיים או יותר, כ-73% מהיוצאים פעמיים או יותר היו גברים.

הגיל הממוצע של הישראלים אשר יצאו לחו"ל בדרך האוויר והים היה 40, ואילו הגיל הממוצע של היוצאים לחו"ל בדרך היבשה 36.

יודגש, כי מכאן ואילך הנתונים מתייחסים ליציאות לחו"ל ולא למספר הישראלים היוצאים.

**נתונים מנוכי עונתיות ומגמה**

נתונים מנוכי עונתיות מתקבלים לאחר ניכוי השפעת העונתיות והשפעת חגים וימי פעילות מהנתונים המקוריים. נתוני מגמה נאמדים לאחר הסרת ההשפעה של אי סדירות (רעשים) מהנתונים מנוכי העונתיות.

**נתונים מנוכי עונתיות ומגמה עשויים להשתנות, מאחר שהם מחושבים מחדש עם קבלת נתון מקורי נוסף מדי חודש.**

<sup>2</sup> פסקה זו בלבד מתייחסת למספר הישראלים שיצאו לחו"ל ולא למספר היציאות.

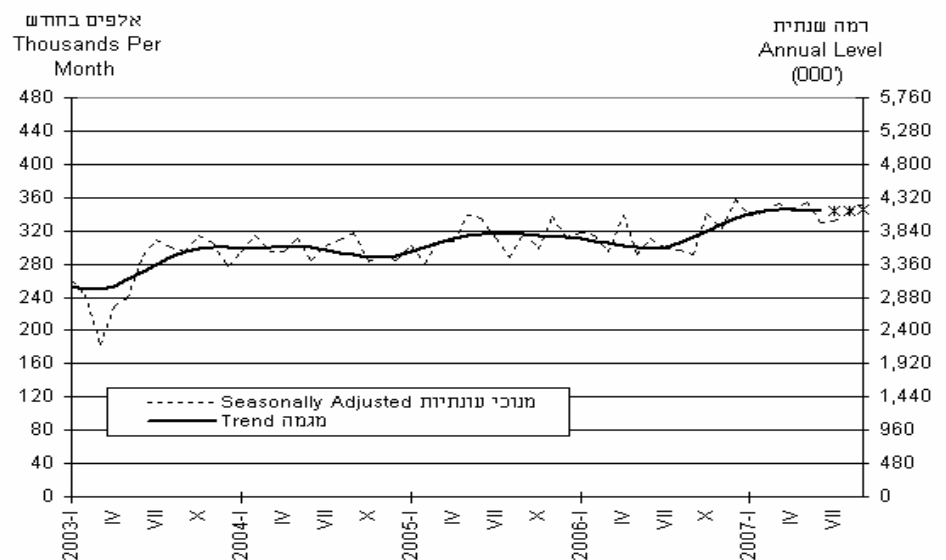
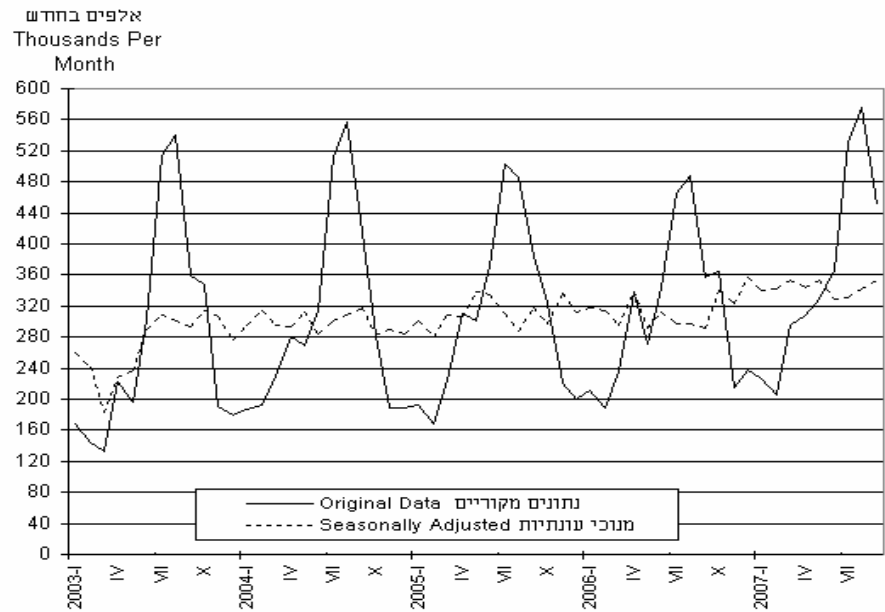
## סך כל היציאות לחו"ל

על פי נתונים מנוכחי עונתיות נרשמו בחודשים יולי-ספטמבר 2007, 342 אלף יציאות של ישראלים לחו"ל בממוצע לחודש (כ-4.1 מיליון ברמה שנתית), בדומה לממוצע היציאות בחודשים אפריל-יוני 2007.

מניתוח נתוני המגמה עולה, כי בחודשים יולי-ספטמבר 2007 הייתה עלייה של 3% בחישוב שנתי במספר היציאות לחו"ל (0.3% בממוצע מדי חודש), זאת לאחר יציבות בחודשים אפריל-יוני.

### DEPARTURES ABROAD OF ISRAELIS TOTAL-

### יציאות של ישראלים לחו"ל – סה"כ



\*שלושת אומדני המגמה האחרונים עשויים להשתנות במידה ניכרת.

The last three trend estimates are subject to substantial revisions.\*

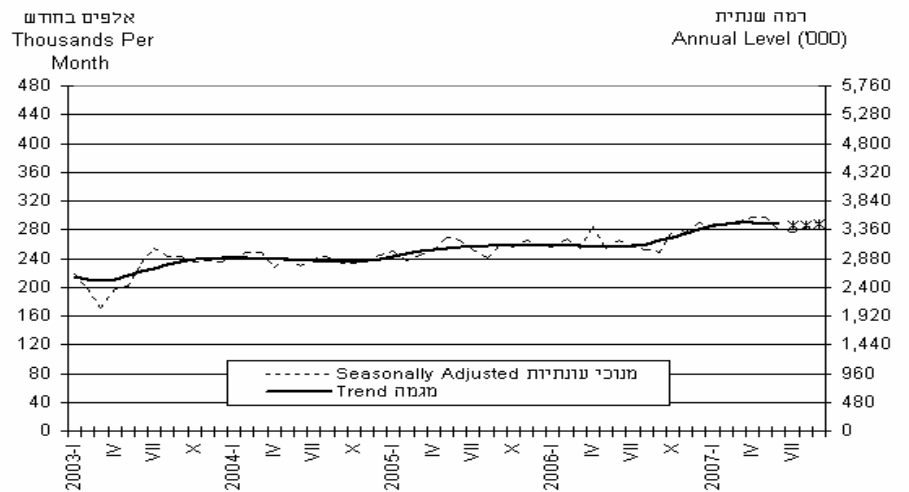
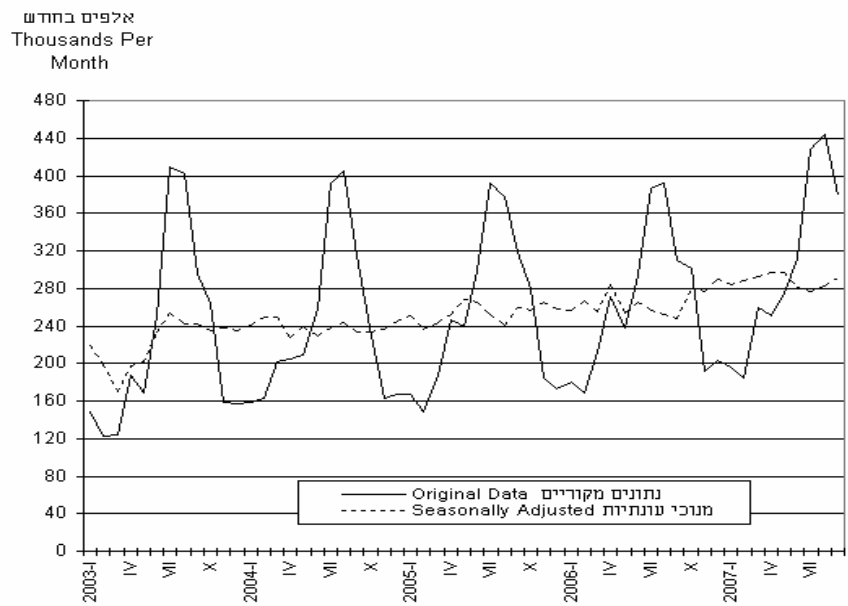
**יציאות לחו"ל בדרך האוויר**

מניתוח הנתונים **מנוכי העונתיות**, עולה כי בחודשים יולי-ספטמבר 2007 היו 283 אלף יציאות של ישראלים לחו"ל בדרך האוויר בממוצע לחודש (כ-3.4 מיליון ברמה שנתית), לעומת 292 אלף בממוצע לחודש בחודשים אפריל-יוני 2007 (כ-3.5 מיליון ברמה שנתית).

מניתוח נתוני **המגמה** עולה, כי בחודשים יולי-ספטמבר 2007 הייתה יציבות במספר היציאות לחו"ל בדרך האוויר, לאחר ירידה של 4% בחישוב שנתי במספר היציאות לחו"ל (0.3% בממוצע מדי חודש) בחודשים אפריל-יוני 2007.

**DEPARTURES ABROAD OF ISRAELIS BY AIR**

**יציאות של ישראלים לחו"ל בדרך האוויר**



\*שלושת אומדני המגמה האחרונים עשויים להשתנות במידה ניכרת.

The last three trend estimates are subject to substantial revisions.\*

הסבר מפורט ומעודכן על תהליך ניכוי עונתיות ואמידת המגמה מתפרסם ב"הגורמים העונתיים וגורמי ההתאמה מראש ל-2007, מגמות ל-2003-2007" (באתר הלמ"ס באינטרנט בלבד: הגדרות, סיווגים ושיטות, שיטות סטטיסטיות, סדרות עתיות), בכתובת:

<http://www.cbs.gov.il/publications/tseries/seasonal07/presentationh07.pdf>

ההודעה הבאה על "יציאות ישראלים לחו"ל בחודש אוקטובר 2007" תפורסם ב-14 בנובמבר 2007.

DEPARTURES ABROAD OF ISRAELIS

יציאות לחו"ל של ישראלים

	Thereof: By air			מזה: בדרך האוויר			Total			סך הכל		
	אחוז שינוי חודשי של המגמה Monthly percentage of change in trend	מגמה <sup>(R)</sup> Trend <sup>(R)</sup>	מנוכי עונתיות <sup>(K)</sup> Seasonally adjusted <sup>(K)</sup>	נתונים מקוריים Original data	אחוז שינוי חודשי של המגמה Monthly percentage of change in trend	מגמה <sup>(R)</sup> Trend <sup>(R)</sup>	מנוכי עונתיות <sup>(K)</sup> Seasonally adjusted <sup>(K)</sup>	נתונים מקוריים Original data				
1999				2,522.2				3,202.8			1999	
2000				2,871.8				3,529.5			2000	
2001				3,085.0				3,561.0			2001	
2002				2,828.0				3,273.0			2002	
2003				2,689.2				3,298.5			2003	
2004				2,868.3				3,614.1			2004	
2005				3,013.0				3,687.4			2005	
2006				3,144.9				3,713.1			2006	
2007 * I-IX				2,731.1				3,286.8			I-IX * 2007	
2006 I-IX				2,449.9				2,897.0			I-IX 2006	
VII		226	253	409.5		279	308	514.6		VII	2003	
VIII	2.7	232	243	401.9	3.5	289	301	541.1		VIII		
IX	1.9	236	242	295.1	2.3	296	294	358.7		IX		
X	1.1	239	235	264.4	1.2	299	315	347.9		X		
XI	0.5	240	238	159.1	0.3	300	306	191.5		XI		
XII	0.2	240	235	157.3	-0.1	299	277	180.1		XII		
2004 I	0.0	241	241	159.2	-0.2	299	295	186.2		I	2004	
II	-0.1	240	249	163.4	0.0	299	315	193.3		II		
III	-0.2	240	249	202.0	0.2	299	296	229.5		III		
IV	-0.3	239	228	204.6	0.3	300	294	280.7		IV		
V	-0.4	239	239	208.4	0.1	300	311	268.3		V		
VI	-0.4	237	230	258.0	-0.3	300	285	313.5		VI		
VII	-0.4	236	238	391.7	-0.8	297	301	512.3		VII		
VIII	-0.4	236	243	405.2	-1.1	294	308	556.6		VIII		
IX	-0.1	235	233	315.7	-1.1	291	318	414.2		IX		
X	0.2	236	233	229.6	-0.8	288	283	281.9		X		
XI	0.7	237	236	162.8	-0.1	288	290	189.4		XI		
XII	1.0	240	244	167.9	0.7	290	284	188.2		XII		
2005 I	1.3	243	251	167.2	1.5	294	302	193.1		I	2005	
II	1.4	246	237	148.6	1.9	300	281	167.6		II		
III	1.3	250	244	188.1	1.9	305	308	224.4		III		
IV	1.1	252	253	246.4	1.6	310	307	310.3		IV		
V	0.8	254	268	239.5	1.1	314	338	300.6		V		
VI	0.5	256	266	298.8	0.6	316	335	372.2		VI		
VII	0.3	257	252	391.6	0.2	316	311	503.6		VII		
VIII	0.2	257	241	377.2	-0.1	316	289	485.7		VIII		
IX	0.1	257	259	318.9	-0.3	315	317	385.9		IX		
X	0.0	257	256	279.5	-0.3	314	298	323.2		X		
XI	0.1	258	265	184.2	-0.3	313	337	220.7		XI		
XII	0.1	258	258	173.0	-0.4	312	312	200.1		XII		
2006 I	0.1	258	256	180.0	-0.5	310	317	211.8		I	2006	
II	-0.1	258	267	168.9	-0.7	308	315	188.5		II		
III	-0.2	257	255	212.0	-0.9	305	294	234.6		III		
IV	-0.3	256	284	270.6	-1.0	302	339	335.6		IV		
V	-0.3	256	254	237.3	-0.8	299	291	271.7		V		
VI	0.0	256	265	293.8	-0.3	299	311	344.6		VI		
VII	0.5	257	256	386.5	0.6	300	298	465.0		VII		
VIII	1.2	260	253	391.5	1.6	305	297	487.6		VIII		
IX	1.7	265	249	309.3	2.3	312	291	357.6		IX		
X	2.0	270	280	300.7	2.6	320	340	364.0		X		
XI	2.1	276	277	191.0	2.5	328	323	215.2		XI		
XII	1.9	281	290	203.4	2.1	335	357	236.9		XII		
2007 * I	1.6	285	284	196.7	1.5	340	339	225.9		I	* 2007	
II	1.1	288	289	184.7	0.9	343	342	206.1		II		
III	0.5	290	292	259.6	0.4	345	353	294.6		III		
IV	0.0	290	297	251.1	0.0	345	345	309.1		IV		
V	-0.4	289	297	275.1	-0.2	344	354	328.8		V		
VI	-0.5	287	281	311.8	-0.2	343	330	366.6		VI		
VII	-0.4	286	276	427.9	0.0	343	331	530.6		VII		
VIII	0.0	286	283	444.6	0.2	344	343	574.8		VIII		
IX	0.4	287	291	379.6	0.5	346	353	450.3		IX		
1999	Percentage of change on the same period a year earlier			7.6	אחוז השינוי לעומת התקופה המקבילה בשנה הקודמת			7.4			1999	
2000				13.9				10.2			2000	
2001				7.4				0.9			2001	
2002				-8.3				-8.1			2002	
2003				-4.9				0.8			2003	
2004				6.7				9.6			2004	
2005				5.0				2.0			2005	
2006				4.4				0.7			2006	
2007 * I-IX				11.5				13.5			I-IX * 2007	