

הודעה לעיתונות

פקס' 02-6521340 http://www.cbs.gov.il info@cbs.gov.il

ירושלים, כ"ב בטבת תשס"ח
31 בדצמבר 2007
264/2007

לקט אינדיקטורים כלכליים לחודשים ספטמבר-נובמבר 2007

Main Economic Indicators, September-November 2007

ספטמבר-נובמבר 2007 (על פי נתוני מגמה):

- יצוא הסחורות עלה ב-6.0% בחישוב רבעוני (26.6% בחישוב שנתי)
- מספר לינות התיירים במלונות תיירות עלה ב-8.4% בחישוב רבעוני (38.4% בחישוב שנתי)
- יבוא מוצרי השקעה עלה ב-4.9% בחישוב רבעוני (21.0% בחישוב שנתי)
- יבוא חומרי גלם עלה ב-15.7%
- מדד המחירים לצרכן עלה ב-4.4%
- ספטמבר - אוקטובר 2007 :
- פדיון ענפי המסחר והשירותים עלה ב-2.5%
- הייצור התעשייתי עלה ב-6.7%

האינדיקטורים הכלכליים לספטמבר-נובמבר 2007 מצביעים על המשך גידול בייצור התעשייתי וביצוא הסחורות. הפידיון של ענפי המסחר והשירותים ויבוא הסחורות גם הם, המשיכו לעלות, אם כי קצב הגידול הואט במקצת. האינדיקטורים על תעסוקה מצביעים על המשך הצמצום במספר הבלתי מועסקים.

בתיאור הממצאים מוצגים השינויים מוצגים בנתוני מגמה במונחים שנתיים, אלא אם כן צוין אחרת. נתוני מגמה ונתונים מנוכי עונתיות עשויים להשתנות מאחר שהם מחושבים מחדש עם קבלת נתון מקורי נוסף מדי חודש או רבע שנה. לגבי חלק מהאינדיקטורים המובאים בהודעה זו, התקופה הנסקרת היא ספטמבר-אוקטובר 2007 ולגבי חלקם – אלה שעבורם התקבלו כבר נתוני נובמבר 2007 – ההתייחסות היא לחודשים ספטמבר-נובמבר 2007.

הסבר מפורט ומעודכן על תהליך ניכוי עונתיות ואמידת המגמה מתפרסם ב"הגורמים העונתיים וגורמי ההתאמה מראש לשנת 2007, מגמות ל-2003-2007" (באתר הלמ"ס באינטרנט בלבד: הגדרות, סיווגים ושיטות, שיטות סטטיסטיות, סדרות עתיות), בכתובת:

<http://www.cbs.gov.il/publications/tseries/seasonal07/presentationh07.pdf>

כתב: רונן אלקיים

לקבלת הסברים ניתן לפנות אל יחידת המידע בטל' 02-6592666, 050-6235124

יצוא הסחורות (למעט יהלומים, אוניות ומטוסים) עלה **בספטמבר-נובמבר 2007** ב- 6.1% בחישוב רבעוני (26.6% בחישוב שנתי) בהמשך לעלייה דומה בשלושת החודשים הקודמים.

מדד **פדיון המסחר הקמעוני**, שהוא אינדיקטור לביקושים בשוק המקומי, עלה ב-5.3% בספטמבר-אוקטובר 2007 לאחר עלייה של 6.9% בחודשיים הקודמים.

כמו כן, עלה מספר **לינות התיירים במלונות התיירות בספטמבר-נובמבר 2007** ב- 8.4% בחישוב רבעוני (38.4% בחישוב שנתי), בהמשך לעלייה של 11.3% בחישוב רבעוני שהם 53.6% בחישוב שנתי בשלושת החודשים הקודמים.

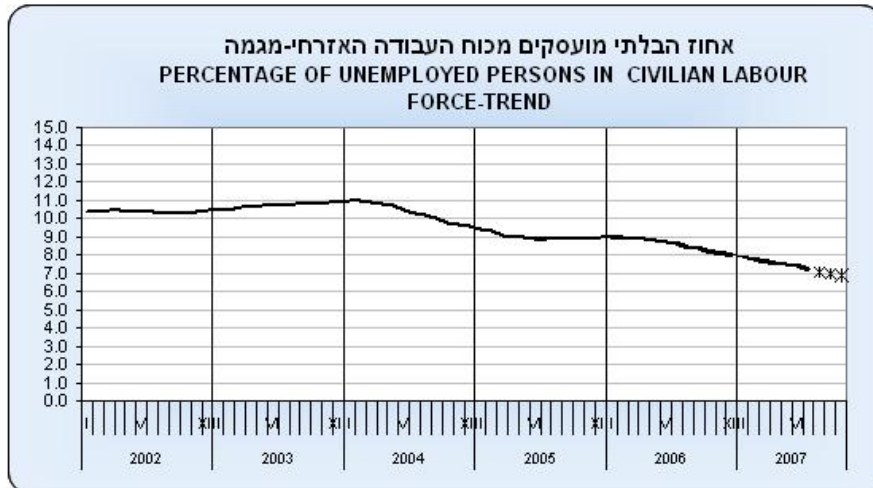
לעומת זאת, ירד מספר **לינות הישראלים בבתי מלון** ב-6.4% בחודשים **ספטמבר-נובמבר 2007**, בהמשך לירידה של 13.7% בשלושת החודשים הקודמים. **מספר התושבים היוצאים לחו"ל** עלה ב-14.9% בחודשים **ספטמבר-נובמבר 2007**, בהמשך לעלייה של 5.1% בשלושת החודשים הקודמים.

מדד **הייצור התעשייתי** עלה ב-6.7% **בספטמבר-אוקטובר 2007**, בהמשך לעלייה של 7.3% בחודשיים הקודמים.

מדד **הפדיון בענפי המסחר והשירותים** (לפי נתוני מע"מ), עלה **בספטמבר-אוקטובר 2007** ב-2.5%, בהמשך לעלייה של 5.4% בחודשיים הקודמים.

אינדיקטור נוסף של הפעילות בענפי המשק – **יבוא מוצרי השקעה לענפי הכלכלה השונים** (ללא אוניות ומטוסים) עלה ב- 4.9% בחישוב רבעוני (20.1% בחישוב שנתי) **בספטמבר-נובמבר 2007**, לאחר עלייה של 8.4% ביוני-אוגוסט בחישוב רבעוני (38.2% בחישוב שנתי). **יבוא חומרי גלם** (ללא יהלומים וחומרי אנרגיה) עלה ב-15.7% בחישוב שנתי בחודשים אלה, בהמשך לעלייה של 20.2% בשלושת החודשים הקודמים.

אחוז הבלתי מועסקים מתוך כוח העבודה האזרחי, על פי נתוני המגמה, המשיך לרדת באוקטובר 2007 והגיע לשיעור של 6.9%, לאחר שהגיע לשיעור של 7.0% בספטמבר ול-7.1% באוגוסט.



*The last three trend estimates are subject to substantial revisions.

* שלושת אומדני המגמה האחרונים עשויים להשתנות במידה ניכרת.

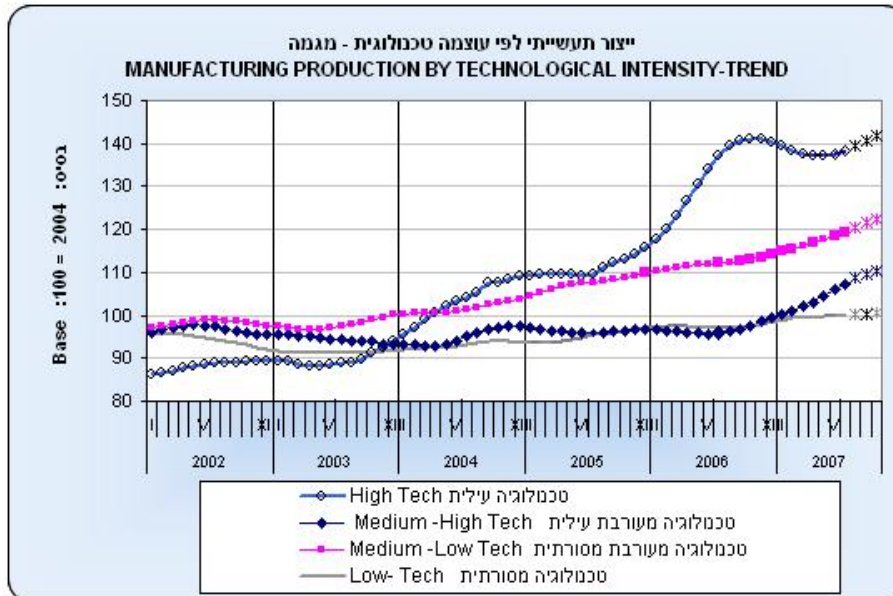
מדד המחירים לצרכן עלה בחודשים **ספטמבר-נובמבר 2007** ב-4.4% לפי נתוני המגמה, לאחר עלייה של 5.3% בשלושת החודשים הקודמים.

מפירוט קבוצות הצריכה של **מדד המחירים לצרכן**, ניתן לראות כי סעיף **"תחבורה ותקשורת"**, המושפע בין היתר ממחירי הנפט, עלה בחודש **נובמבר** ב-0.4% ותרם 0.075% לעלייה הכוללת של המדד. (0.4%, על פי נתונים מקוריים).

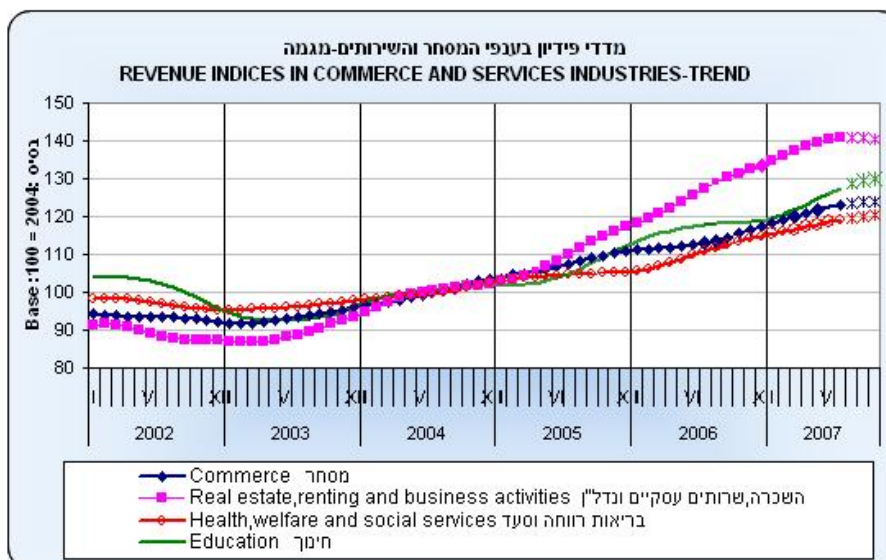
פירוט האינדיקטורים:

ענפי הכלכלה:

נתונים על התפתחות הייצור התעשייתי לפי עוצמה טכנולוגית בספטמבר-אוקטובר 2007, מצביעים על עלייה של 11.7% בייצור תעשיות טכנולוגיה עילית (אלקטרוניקה, כלי טיס ותרופות). עלייה של 9.4% נרשמה בייצור תעשיות טכנולוגיה מעורבת-מסורתית (כרייה וחציבה, מינרלים אל מתכתיים, גומי ופלסטיקה, מתכת בסיסית ומוצרי מתכת) ועלייה בשיעור דומה נרשמה בייצור תעשיות טכנולוגיה מעורבת-עילית (כימיה, מכונות, ציוד חשמלי וכלי הובלה ללא כלי טיס). כמו כן נרשמה עלייה של 2.3% בייצור תעשיות טכנולוגיה מסורתית (מזון, משקאות, טקסטיל, הלבשה, מוצרי עור, נייר, דפוס ועץ ומוצרי).



מדד הפדיון בענפי המסחר והשירותים (לפי נתוני מע"מ), עלה בספטמבר-אוקטובר 2007 ב-2.5%. מפירוט הנתונים ניתן לראות כי נרשמה עלייה של 17.5% בפדיון ענף הביטוח והשירותים הפיננסיים ועלייה של 12.8% בפדיון ענף השירותים האישיים והאחרים. בנוסף עלה פדיון ענפי החינוך, שירותי האוכל והאירוח, המסחר הקמעוני וענף הבריאות, הרווחה והסעד בשיעורים שבין 4% ל-8.0%. כמו כן בענף המסחר הסיטוני נרשמה עלייה של 2.0%. לעומת זאת בפדיון ענף השירותים העסקיים והנדל"ן נרשמה ירידה של 0.8%.

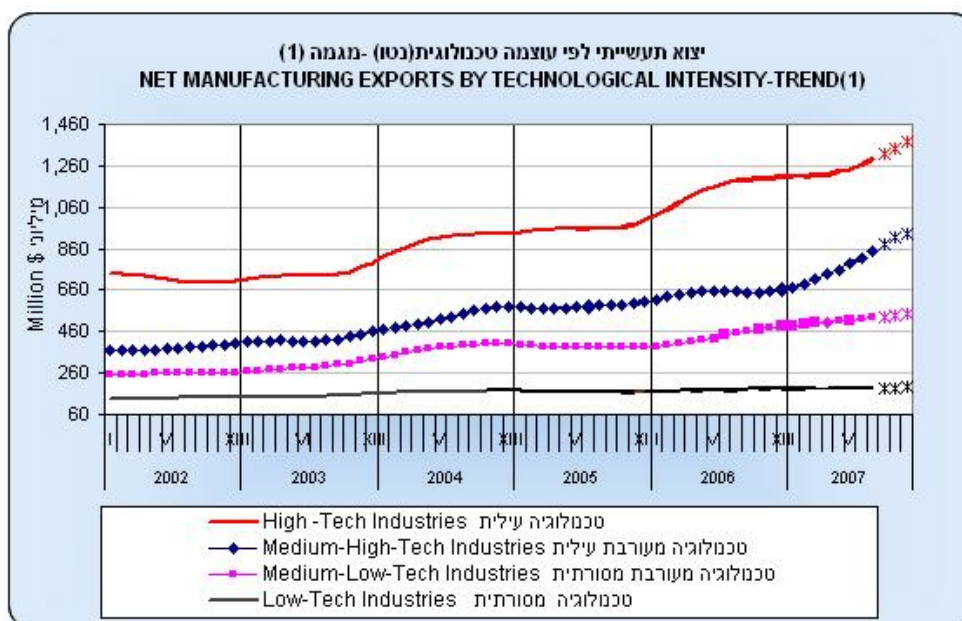


ביקושים

בסך כל הרכישות בכרטיסי אשראי על ידי צרכנים פרטיים, נרשמה עלייה של 8.1% בספטמבר-נובמבר 2007 בהמשך לגידול של 10.1% בשלושת החודשים הקודמים.

מכירות רשתות השיווק (שהן רבע מפדיון המסחר הקמעוני), עלו **בספטמבר-נובמבר 2007** ב-5.3%, בהמשך לעלייה של 7.4% בשלושת החודשים הקודמים. **מדד המכירות של רשתות המזון** עלה ב-2.8% **בספטמבר-נובמבר 2007** בהמשך לעלייה של 4.3% בשלושת החודשים הקודמים.

היצוא התעשייתי עלה **בספטמבר-נובמבר 2007** ב-6.1% בחישוב רבעוני, שהם 26.8% בחישוב שנתי. פירוט היצוא התעשייתי (ללא אוניות, מטוסים ויהלומים) לפי עוצמה טכנולוגית, מצביע על עליות בולטות יחסית של 10.1% (47.0% בחישוב שנתי) **ביצוא של תעשיות טכנולוגיה מעורבת עילית** ושל 6.6% (29.1% בחישוב שנתי) **ביצוא של תעשיות טכנולוגיה עילית**. בנוסף, נרשמה עלייה של 13.0% **ביצוא של תעשיות טכנולוגיה מעורבת מסורתית** ועלייה של 5.0% **ביצוא תעשיות טכנולוגיה מסורתית** (בחישוב שנתי).

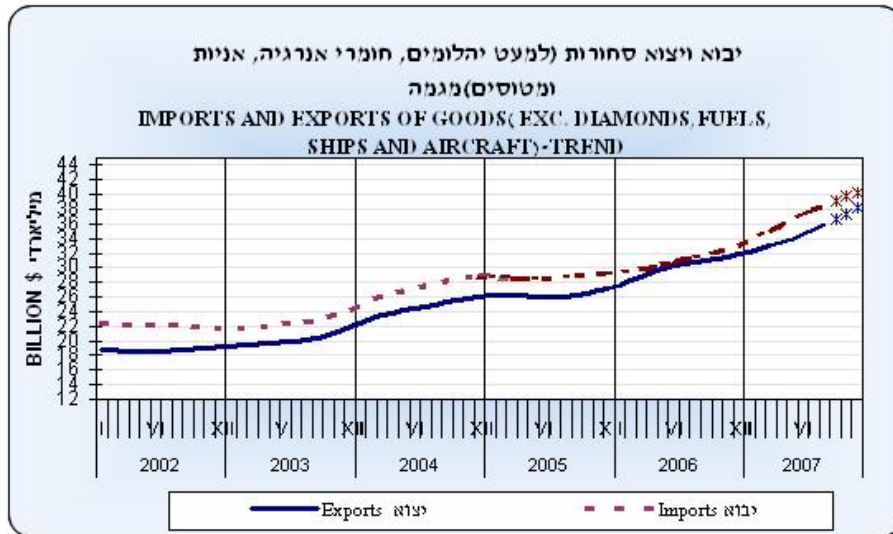


(1) Excluding diamonds, ships and aircraft.
*The last three trend estimates are subject to substantial revisions.

(1) ללא אוניות מטוסים ויהלומים.
* שלושת אומדני המגמה האחרונים עשויים להשתנות במידה ניכרת.

יבוא הסחורות (למעט אניות, מטוסים, יהלומים וחומרי אנרגיה), עלה **בספטמבר-נובמבר 2007** ב-16.5%, לאחר עלייה של 24.7% (5.7% בחישוב רבעוני) בשלושת החודשים הקודמים.

הגרעון המסחרי (למעט אניות, מטוסים, יהלומים וחומרי אנרגיה) הסתכם בנובמבר 2007, על פי נתוני המגמה, ב-168.9 מיליון דולר (שהם כ-2.0 מיליארד דולר במונחים שנתיים).

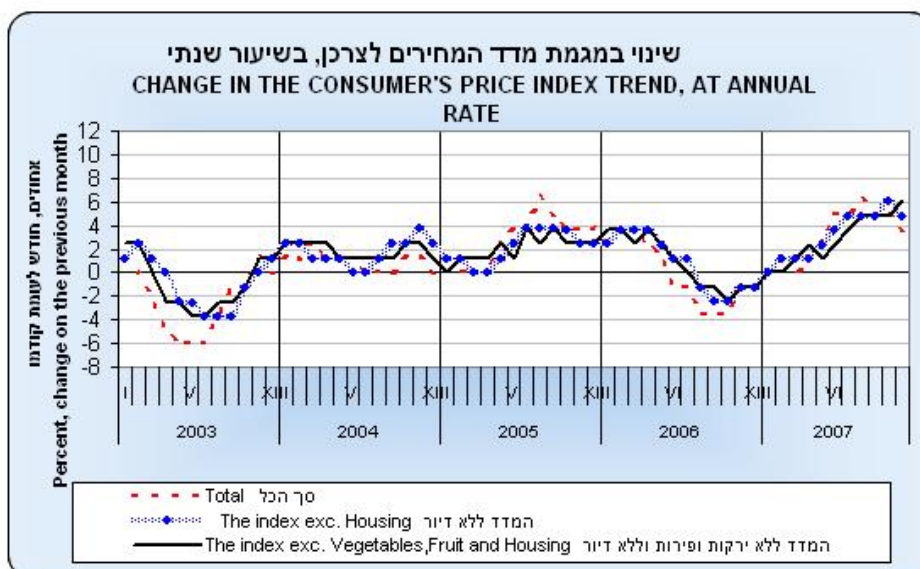


*The last three trend estimates are subject to substantial revisions.

*שלושת אומדני המגמה האחרונים עשויים להשתנות במידה ניכרת.

מחירים

על פי נתוני המגמה, מדד המחירים לצרכן ללא דיור עלה ב-5.2% בחודשים ספטמבר-נובמבר, לאחר עלייה של 4.5% בשלושת החודשים הקודמים. מדד המחירים לצרכן ללא דיור וללא פירות וירקות עלה בספטמבר-נובמבר 2007 ב-5.2%, לאחר עלייה של 3.6% בשלושת החודשים הקודמים.



*The last three trend estimates are subject to substantial revisions.

*שלושת אומדני המגמה האחרונים עשויים להשתנות במידה ניכרת.

שער החליפין הממוצע של הדולר ירד בנובמבר 2007 ב-2.5% (26.2% בחישוב שנתי) לעומת אוקטובר, זאת לעומת עלייה של כ-0.5% (6.7% בחישוב שנתי) בחודש זה בשער החליפין הממוצע של האירו.