

# הודעה לעיתונות

פקס' 02-6521340 http://www.cbs.gov.il info@cbs.gov.il

הודעה קודמת בנושא זה פורסמה ב-7 בינואר 2008  
ירושלים, א' באדר א' תשס"ח  
7 בפברואר 2008  
018/2008

## השכר הממוצע למשרת שכיר של עובדים ישראלים היה 7,558 ₪ בחודש נובמבר 2007

### 7,558 NIS Average Wages per Employee Job of Israeli workers November 2007

להלן מוצגים נתונים של שכר ממוצע ומשרות שכיר (נתונים מקוריים) עבור נובמבר 2007 בכלל המשק:

עובדים מאזורי יהודה והשומרון וחבל עזה	עובדים מחו"ל	עובדים ישראלים	סך כל המשרות	
21.4	73.6	2,737.5	2,832.5	משרות שכיר(אלפים)
-	4,279	7,558	7,438	שכר ממוצע (₪) במחירים שוטפים (נתונים חודשיים, לוח 1)

### נתונים מנוכי עונתיות ומגמה (תרשימים 1,2)

על-פי נתוני המגמה, בחודשים ספטמבר-נובמבר 2007, קצב הגידול של מספר משרות השכיר בקרב העובדים הישראלים היה 3.2% בחישוב שנתי. קצב הירידה של השכר הממוצע למשרת שכיר, במחירים קבועים, היה 3.1% בחישוב שנתי.

הנתונים מתבססים על עיבוד ראשוני של מדגם דווחי המעסיקים למוסד לביטוח לאומי על משרות ושכר על גבי טופס 102, וגם ממקורות מנהליים אחרים.

**לצורך השוואה של נתוני שכר ומשרות לתקופות קודמות, יש להשתמש בנתונים מנוכי עונתיות. זאת לאחר שהוסרה השפעת העונתיות וההשפעה של החגים וימי הפעילות<sup>1</sup>, מהנתונים המקוריים.**

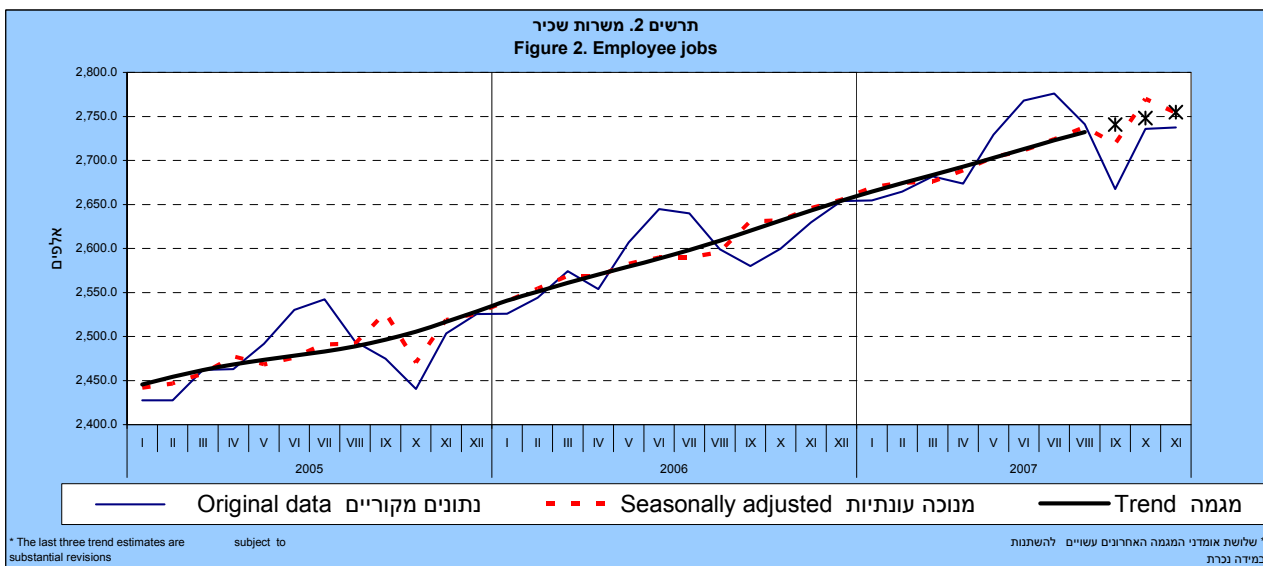
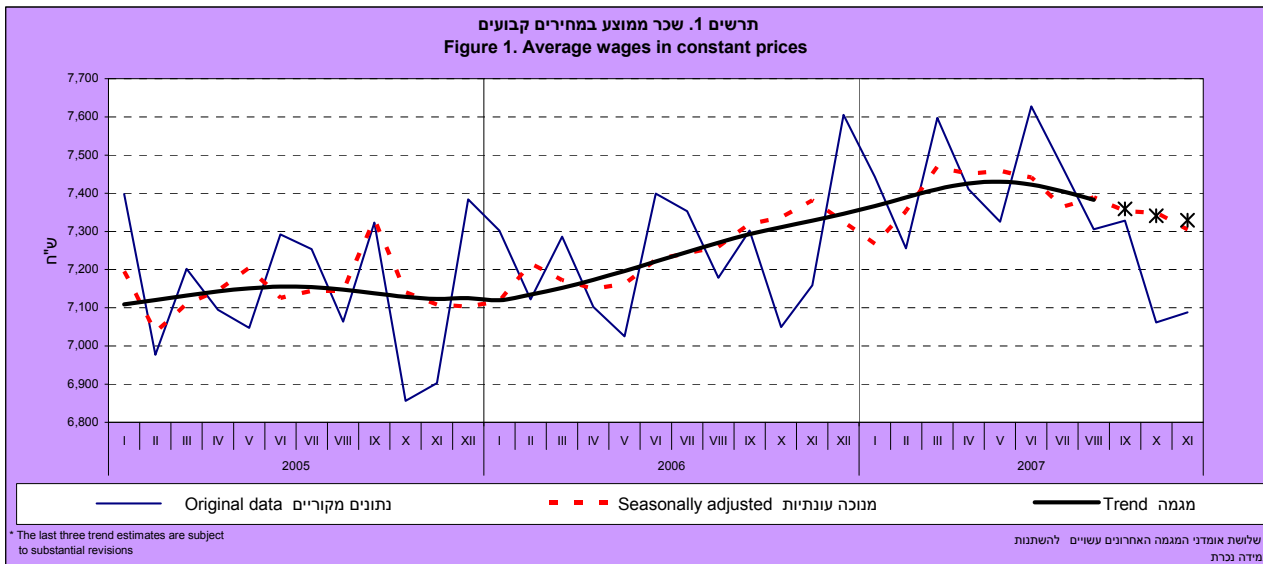
<sup>1</sup> הסבר מפורט ומעודכן על תהליך ניכוי עונתיות ואמידת המגמה מתפרסם ב"הגורמים העונתיים וגורמי ההתאמה מראש לשנת 2007 מגמות ל-2003-2007" (באתר הלמ"ס באינטרנט בלבד: הגדרות, סיווגים ושיטות, שיטות סטטיסטיות, סדרות עתיות) בכתובת: <http://www.cbs.gov.il/publications/tseries/seasona107/presentationh07.pdf>

כתבה גב' סיגל זנטי

לקבלת הסברים והבהרות באשר לתוכן הודעה זו ניתן לפנות אל  
יחידת קשרי עיתונות בטל' 02/6527845 050-6235124

### תרשימים 1 ו-2 מציגים את התפלגות השכר הממוצע<sup>2</sup> ומשרות שכיר על-פי נתונים מנוכי עונתיות

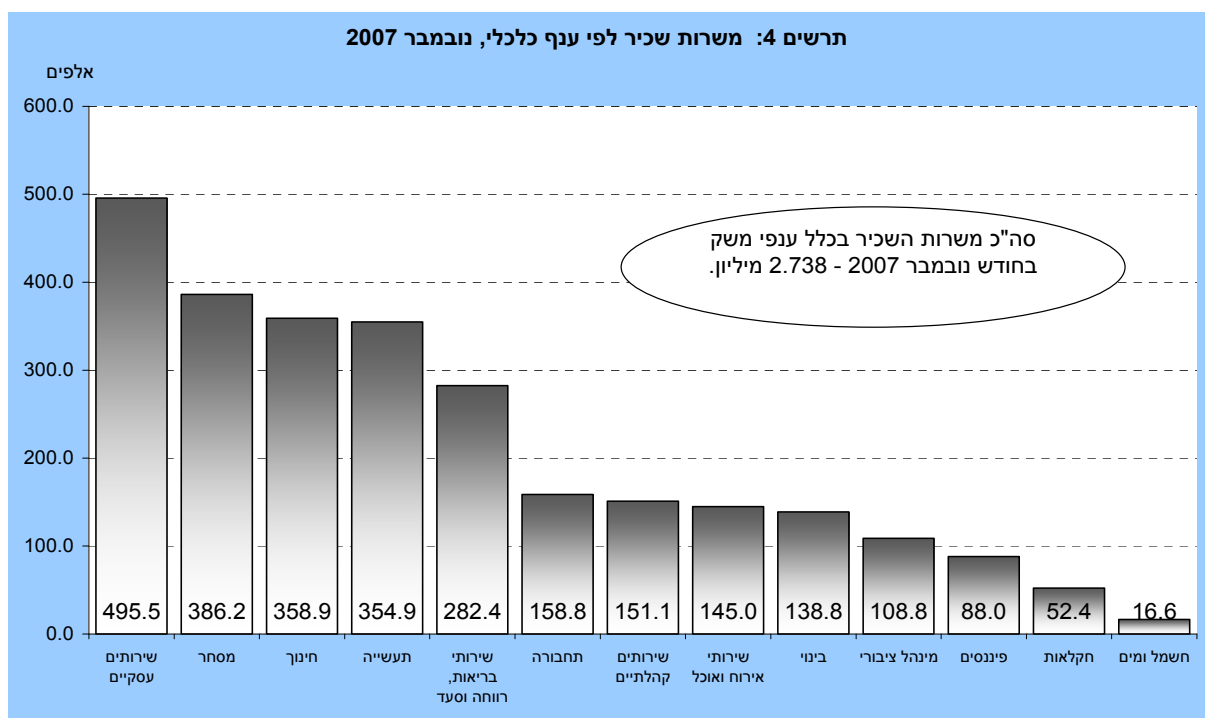
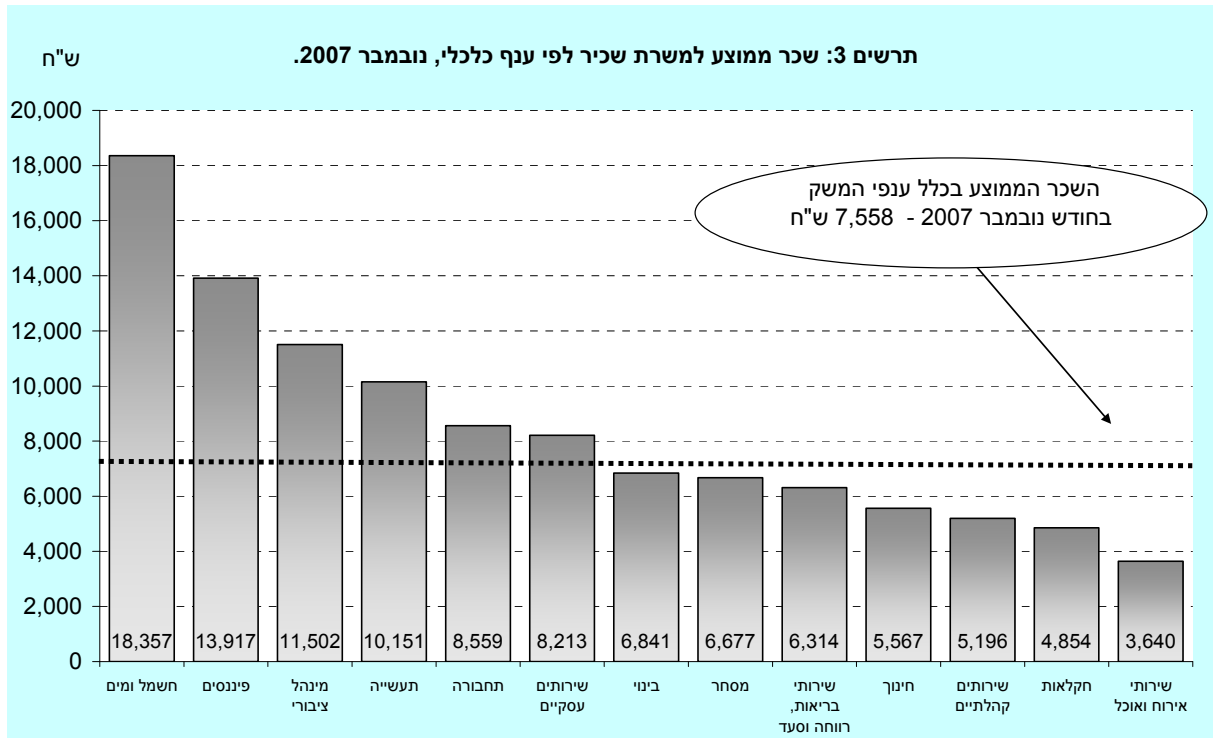
#### ונתוני מגמה



### נתונים מקוריים (תרשימים 3,4)

נתונים מקוריים של שכר ממוצע ומשרות שכיר נועדו להציג את הנתונים בחודש מסוים. נתונים אלה, בשונה מנתונים מנוכי עונתיות, אינם משמשים לצורך השוואה לתקופות קודמות שכן לא הוסרה מהם ההשפעה של העונתיות, החגים וימי הפעילות.

תרשימים 3,4 מציגים משרות שכיר ושכר ממוצע למשרת שכיר (מחירים שוטפים), לפי ענף כלכלי.



הגדרות והסברים**האוכלוסייה הנחקרת**

האוכלוסייה הנחקרת כוללת את כל משרות השכיר במשק הישראלי, המדווחות למוסד לביטוח לאומי בטופס 102, וכן משרות של חברי קואופרטיבים ושל העובדים האזרחיים של מערכת הביטחון. כמו כן, כוללת האוכלוסייה את משרות השכיר של עובדים מחו"ל המועסקים במשק הישראלי, ושמעסיקהם מדווחים עליהם למוסד לביטוח לאומי בטופס 612. האוכלוסייה אינה כוללת מעסיקים שאינם שכירים העובדים במפעליהם, חברי קיבוצים העובדים במשקיהם או במפעלים שבבעלות משקיהם, תלמידים בבתי ספר מקצועיים וחקלאיים, חניכים במוסדות להכשרה מקצועית ועוזרי בית.

**משרות שכיר**

מספר המשרות של עובדים (קבועים וארעיים) שעבדו באותו חודש לפחות יום אחד (או נעדרו זמנית בתשלום עקב מחלה, חופשה, מילואים וכו'), אשר מופיעות בגיליונות התשלומים של מפעלים או של מוסדות. משרות המופיעות בגיליונות התשלומים של יותר ממפעל או ממוסד אחד באותו חודש, נספרות כמספר הפעמים שהן מופיעות, כך שהנתונים מתייחסים למעשה למספר משרות השכיר שבעבורן שולם שכר באותו חודש.

**משרות שכיר של עובדים זרים**

מספר משרות השכיר של עובדים מחוץ לארץ וכן משרות השכיר של עובדים מאזורי יהודה והשומרון וחבל עזה (שאינם רשומים במרשם האוכלוסין של ישראל) ועובדים מדרום לבנון (עד מאי 2000).

**משרות שכיר של עובדים מחו"ל:** מספר משרות השכיר של עובדים מחוץ לארץ (קבועים וארעיים) המדווחות בטופס 612 של המוסד לביטוח לאומי. הנתונים כוללים גם משרות של עובדים מיהודה והשומרון, שעליהן מדווחים על גבי אותו טופס המעסיקים השייכים לסניף מזרח ירושלים של המוסד לביטוח לאומי. הנתונים אינם כוללים משרות של מטפלים/ות המועסקים במשק הבית ומדווחים על ידי מעסיקהם כעוזרי בית. המוסד לביטוח לאומי אינו בודק את מעמד העובדים מבחינת החוק.

**שכר ברוטו לחודש**

כל התשלומים ברוטו ששולמו לכל משרות השכיר בחודש, כולל שכר יסוד, תוספות יוקר, תוספות ותק, הפרשים עבור תקופות קודמות, מקדמות, תשלומים עבור שעות נוספות, פרמיות, תגמולים, מענקים ותוספות למיניהם (שוטפים או חד-פעמיים), כגון כוננויות, תורנויות, "משכורת חודש 13", קצובת נסיעה, קצובת הבראה, גמול השכלה, גמול השתלמות, תשלומים עבור אחזקת רכב וכו'. השכר ברוטו אינו כולל הוצאות עבודה נוספות וסכומים שהמעסיק משלם לקרנות (כגון קרנות פנסיה או ביטוח עבור השכירים), מס מעסיקים וכד'.

**שכר ברוטו לחודש במחירים קבועים**

השכר ברוטו לחודש מנוכה במדד המחירים לצרכן לאותו חודש.

**שכר חודשי ממוצע למשרת שכיר**

השכר ברוטו לחודש מחולק במספר משרות השכיר באותו חודש (מהגדרת משרות שכיר נובע כי השכר החודשי הממוצע למשרת שכיר נמוך מן השכר החודשי הממוצע לשכיר).

TABLE-1 EMPLOYEE JOBS<sup>(1)</sup> AND AVERAGE MONTHLY WAGES PER EMPLOYEE JOB AT CURRENT AND CONSTANT PRICES

לוח 1- משרות שכיר<sup>(1)</sup> ושכר חודשי ממוצע למשרת שכיר - במחירים שוטפים וקבועים

Monthly average		משרות של ישראלים				סך הכל (כולל משרות של עובדים זרים) <sup>(2)</sup>				ממוצע לחודש	
		Jobs of Israelis				Total (incl. jobs of foreign workers) <sup>(2)</sup>					
		אחוז שינוי חודשי של המגמה	תגמה	מספר עונתי ממוצע	נתונים מקוריים	אחוז שינוי חודשי של המגמה	תגמה	מספר עונתי ממוצע	נתונים מקוריים		
		Monthly percent change in trend	Trend	Seasonally adjusted	Original data	Monthly percent change in trend	Trend	Seasonally adjusted	Original data		
<b>משרות שכיר - אלפים</b>											
<b>Employee jobs - thousands</b>											
<b>New sample</b>											
מדגם חדש											
2005	I-XII				2,482.7				2,557.2	I-XII	2005
2006	I-XII				2,596.0				2,674.9	I-XII	2006
2006	I		2,540.7	2,540.5	2,525.8		2,616.3	2,623.0	2,605.4	I	2006
	II	0.4	2,551.1	2,554.4	2,544.0	0.4	2,627.5	2,645.7	2,624.2	II	
	III	0.4	2,561.0	2,568.9	2,574.1	0.4	2,637.8	2,644.9	2,651.3	III	
	IV	0.4	2,570.4	2,568.2	2,554.0	0.4	2,647.3	2,647.6	2,626.9	IV	
	V	0.4	2,579.5	2,582.6	2,606.9	0.3	2,656.5	2,652.1	2,679.6	V	
	VI	0.4	2,588.6	2,589.8	2,644.8	0.4	2,666.0	2,667.9	2,721.8	VI	
	VII	0.4	2,598.4	2,589.3	2,639.8	0.4	2,676.4	2,670.8	2,720.1	VII	
	VIII	0.4	2,608.9	2,596.2	2,599.2	0.4	2,687.8	2,678.7	2,676.5	VIII	
	IX	0.4	2,620.1	2,630.9	2,580.0	0.5	2,700.0	2,700.3	2,659.9	IX	
	X	0.4	2,631.7	2,631.8	2,599.6	0.5	2,712.3	2,717.5	2,682.5	X	
	XI	0.4	2,643.2	2,645.8	2,629.7	0.4	2,724.4	2,725.9	2,712.9	XI	
	XII	0.4	2,654.2	2,655.4	2,653.9	0.4	2,736.1	2,743.9	2,738.0	XII	
2007	R I	0.4	2,664.4	2,669.5	2,654.5	0.4	2,747.2	2,747.1	2,738.0	I	R 2007
	II	0.4	2,674.1	2,674.4	2,664.6	0.4	2,758.2	2,772.7	2,750.0	II	
	III	0.4	2,683.5	2,675.9	2,681.9	0.4	2,769.3	2,758.4	2,765.6	III	
	IV	0.4	2,693.1	2,688.6	2,673.5	0.4	2,780.8	2,780.5	2,758.4	IV	
	V	0.4	2,702.9	2,703.9	2,729.3	0.4	2,792.7	2,793.1	2,814.8	V	
	VI	0.4	2,713.0	2,711.2	2,767.9	0.4	2,804.5	2,799.8	2,855.7	VI	
	VII	0.4	2,723.0	2,724.1	2,775.8	0.4	2,815.8	2,816.7	2,864.8	VII	
	VIII	0.3	2,732.3	2,737.9	2,740.9	0.4	2,826.2	2,830.8	2,830.5	VIII	
	IX	0.3	2,740.8	2,718.8	2,667.4	0.3	2,835.4	2,840.1	2,759.2	IX	
	X	0.3	2,748.2	2,769.8	2,735.6	0.3	2,843.4	2,844.7	2,830.3	X	*
	XI	0.2	2,755.0	2,754.0	2,737.5	0.3	2,850.6	2,849.7	2,832.5	XI	*
<b>Average wages per employee job - NIS</b>											
<b>At current prices</b>											
<b>שכר ממוצע למשרת שכיר - ש"ח</b>											
<b>במחירים שוטפים</b>											
<b>New sample</b>											
מדגם חדש											
2005	I-XII				7,324				7,219	I-XII	2005
2006	I-XII				7,576				7,466	I-XII	2006
2006	I		7,447	7,413	7,560		7,343	7,293	7,446	I	2006
	II	0.4	7,479	7,551	7,416	0.4	7,374	7,396	7,303	II	
	III	0.4	7,508	7,529	7,610	0.4	7,403	7,428	7,503	III	
	IV	0.3	7,535	7,527	7,482	0.4	7,430	7,412	7,380	IV	
	V	0.3	7,557	7,538	7,400	0.3	7,453	7,453	7,310	V	
	VI	0.2	7,575	7,605	7,802	0.2	7,472	7,504	7,693	VI	
	VII	0.2	7,589	7,603	7,761	0.2	7,485	7,487	7,648	VII	
	VIII	0.1	7,600	7,608	7,577	0.1	7,495	7,488	7,473	VIII	
	IX	0.1	7,607	7,639	7,641	0.1	7,501	7,560	7,527	IX	
	X	0.1	7,614	7,613	7,327	0.1	7,507	7,494	7,222	X	
	XI	0.1	7,622	7,654	7,426	0.1	7,514	7,550	7,321	XI	
	XII	0.2	7,634	7,623	7,889	0.1	7,524	7,495	7,772	XII	
2007	R I	0.2	7,652	7,572	7,711	0.2	7,541	7,479	7,600	I	R 2007
	II	0.3	7,677	7,636	7,493	0.3	7,562	7,480	7,383	II	
	III	0.4	7,704	7,773	7,862	0.3	7,587	7,661	7,745	III	
	IV	0.4	7,731	7,749	7,707	0.3	7,610	7,614	7,586	IV	
	V	0.3	7,754	7,755	7,619	0.3	7,629	7,633	7,511	V	
	VI	0.2	7,770	7,781	7,989	0.2	7,642	7,661	7,864	VI	
	VII	0.1	7,778	7,748	7,908	0.1	7,650	7,623	7,790	VII	
	VIII	0.0	7,782	7,818	7,790	0.0	7,653	7,693	7,675	VIII	
	IX	0.0	7,783	7,781	7,775	0.0	7,655	7,576	7,643	IX	
	X	0.0	7,787	7,794	7,500	0.0	7,658	7,722	7,381	X	*
	XI	0.1	7,795	7,786	7,558	0.1	7,665	7,657	7,438	XI	*
<b>At constant prices - January 2004</b>											
<b>במחירים קבועים - ינואר 2004</b>											
<b>New sample</b>											
מדגם חדש											
2005	I-XII				7,148				7,047	I-XII	2005
2006	I-XII				7,242				7,137	I-XII	2006
2006	I		7,120	7,119	7,303		7,022	7,004	7,192	I	2006
	II		7,134	7,216	7,122	0.2	7,036	7,072	7,013	II	
	III	0.3	7,153	7,172	7,286	0.3	7,054	7,075	7,185	III	
	IV	0.3	7,173	7,150	7,102	0.3	7,075	7,039	7,006	IV	
	V	0.3	7,196	7,163	7,025	0.3	7,098	7,081	6,939	V	
	VI	0.3	7,221	7,226	7,399	0.3	7,123	7,124	7,296	VI	
	VII	0.4	7,246	7,243	7,353	0.3	7,147	7,133	7,246	VII	
	VIII	0.3	7,271	7,259	7,179	0.3	7,169	7,145	7,081	VIII	
	IX	0.3	7,293	7,319	7,302	0.3	7,189	7,243	7,193	IX	
	X	0.3	7,311	7,337	7,050	0.2	7,207	7,223	6,948	X	
	XI	0.2	7,328	7,381	7,159	0.2	7,224	7,282	7,058	XI	
	XII	0.2	7,346	7,325	7,605	0.2	7,241	7,205	7,493	XII	
2007	R I	0.3	7,367	7,267	7,444	0.3	7,260	7,179	7,336	I	R 2007
	II	0.3	7,389	7,353	7,255	0.3	7,280	7,207	7,149	II	
	III	0.3	7,410	7,469	7,597	0.2	7,297	7,359	7,484	III	
	IV	0.2	7,426	7,451	7,410	0.2	7,308	7,320	7,294	IV	
	V	0.1	7,430	7,458	7,326	0.0	7,309	7,339	7,222	V	
	VI	-0.1	7,423	7,442	7,628	-0.1	7,300	7,325	7,508	VI	
	VII	-0.2	7,405	7,364	7,468	-0.2	7,282	7,245	7,357	VII	
	VIII	-0.3	7,383	7,389	7,306	-0.3	7,260	7,271	7,198	VIII	
	IX	-0.3	7,359	7,353	7,328	-0.3	7,237	7,158	7,204	IX	
	X	-0.3	7,341	7,349	7,061	-0.3	7,218	7,282	6,950	X	*
	XI	-0.2	7,329	7,305	7,088	-0.2	7,205	7,185	6,976	XI	*

(1) Excl. domestic help provided by individuals.

(2) Workers from abroad and workers from Judea, Samaria and the Gaza Area.

(1) אינו כולל עזרה למשקי בית הניתנת על ידי יחידים.

(2) עובדים מיהודה, שומרון וחבל עזה ועובדים מחו"ל.