

הודעה לעיתונות

פקס' 02-6521340 <http://www.cbs.gov.il> info@cbs.gov.il

הודעה קודמת בנושא זה פורסמה ב-6 במרס 2008
ירושלים, א' בניסן תשס"ח
6 באפריל 2008
062/2008

השכר הממוצע למשרת שכיר של עובדים ישראלים היה 8,113 ₪ בחודש ינואר 2008

8,113 NIS Average Wages per Employee Job of Israeli workers January 2008

להלן מוצגים נתונים של שכר ממוצע ומשרות שכיר (נתונים מקוריים) לחודש ינואר 2008 בכלל המשק:

עובדים מאזורי יהודה והשומרון וחבל עזה	עובדים מחו"ל	עובדים ישראלים	סך כל המשרות	
19.8	76.1	2,749.1	2,845.1	משרות שכיר(אלפים)
-	4,187	8,113	7,973	שכר ממוצע (₪) במחירים שוטפים (נתונים חודשיים, לוח 1)

נתונים מנוכי עונתיות ומגמה¹ (תרשימים 1,2)

על-פי נתוני המגמה של העובדים הישראלים, בחודש ינואר 2008, קצב הגידול של מספר משרות השכיר בקרב העובדים הישראלים היה 3.7% בחישוב שנתי. קצב הגידול של השכר הממוצע למשרת שכיר, במחירים קבועים, היה 1.2% בחישוב שנתי.

כך נמסר מהלשכה המרכזית לסטטיסטיקה, על סמך עיבוד ראשוני של מדגם דווחי המעסיקים למוסד לביטוח לאומי על משרות ושכר על גבי טופס 102, וגם ממקורות מנהליים אחרים.

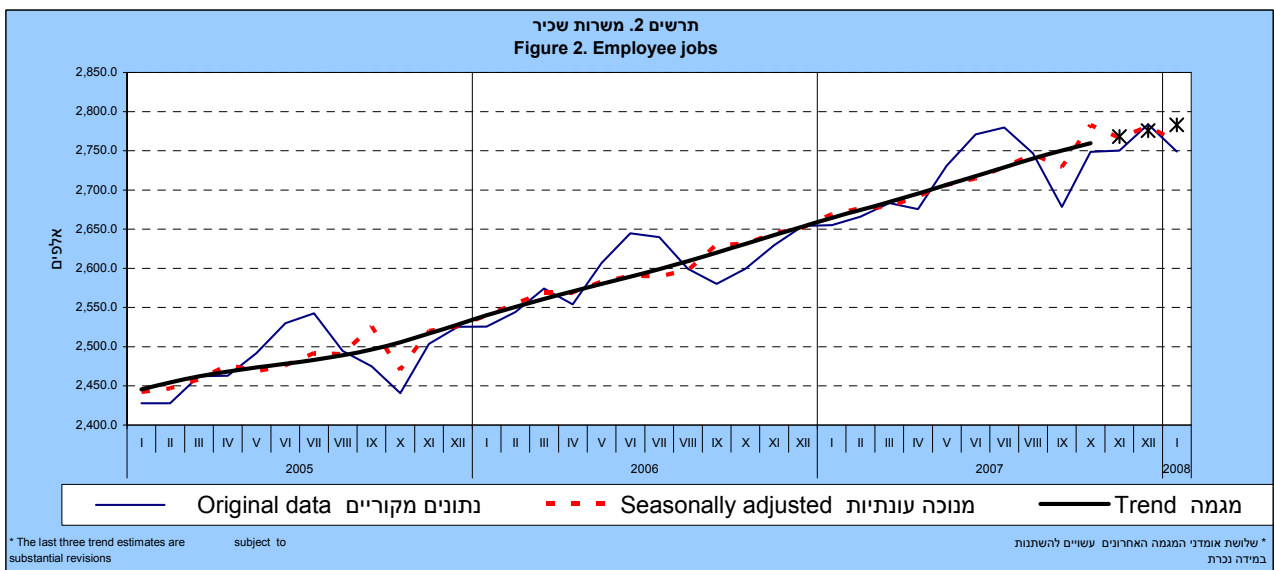
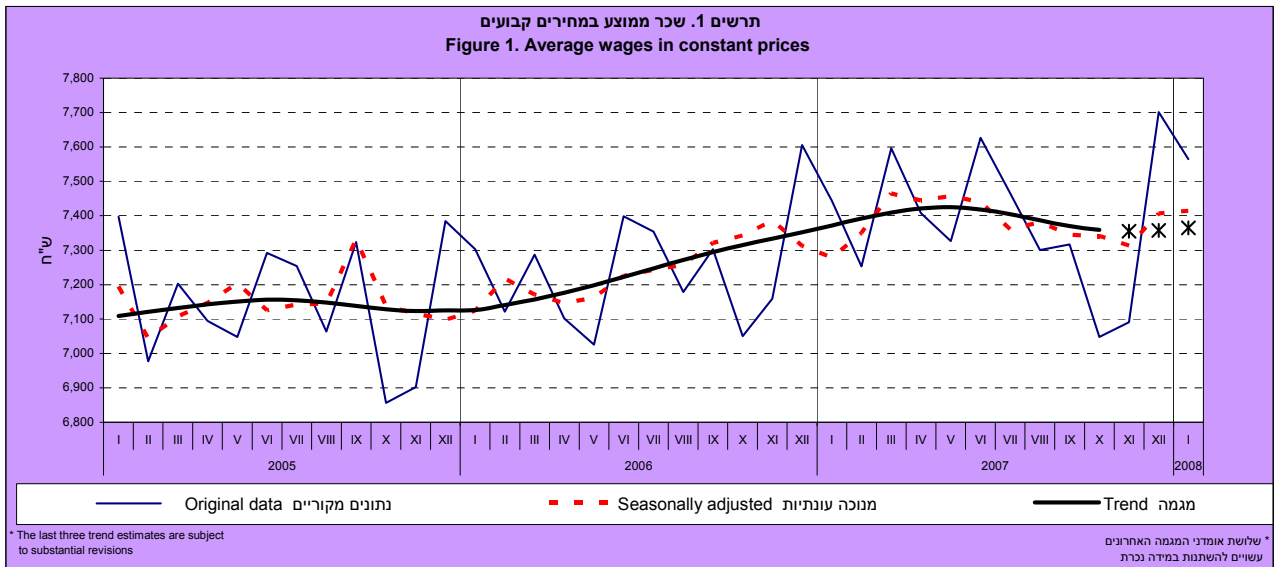
¹ לצורך השוואה של נתוני שכר ומשרות לתקופות קודמות, יש להשתמש בנתונים מנוכי עונתיות. זאת לאחר שהוסרה השפעת העונתיות וההשפעה של החגים וימי הפעילות מהנתונים המקוריים. הסבר מפורט ומעודכן על תהליך ניכוי עונתיות ואמידת המגמה מתפרסם ב"הגורמים העונתיים וגורמי ההתאמה מראש לשנת 2007 מגמות ל-2003-2007" (באתר הלמ"ס באינטרנט בלבד: הגדרות, סיווגים ושיטות, שיטות סטטיסטיות, סדרות עתיות) בכתובת:

<http://www.cbs.gov.il/publications/tseries/seasona107/presentationh07.pdf>

כתבה גב' סיגל זנטי

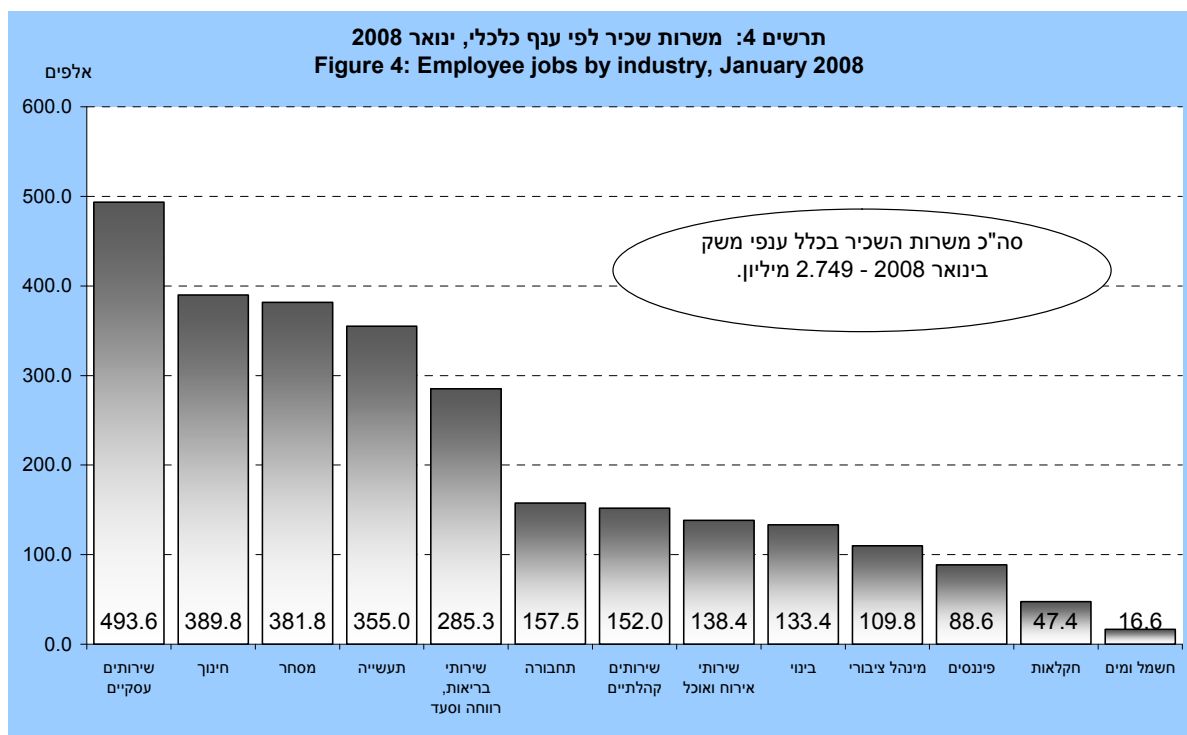
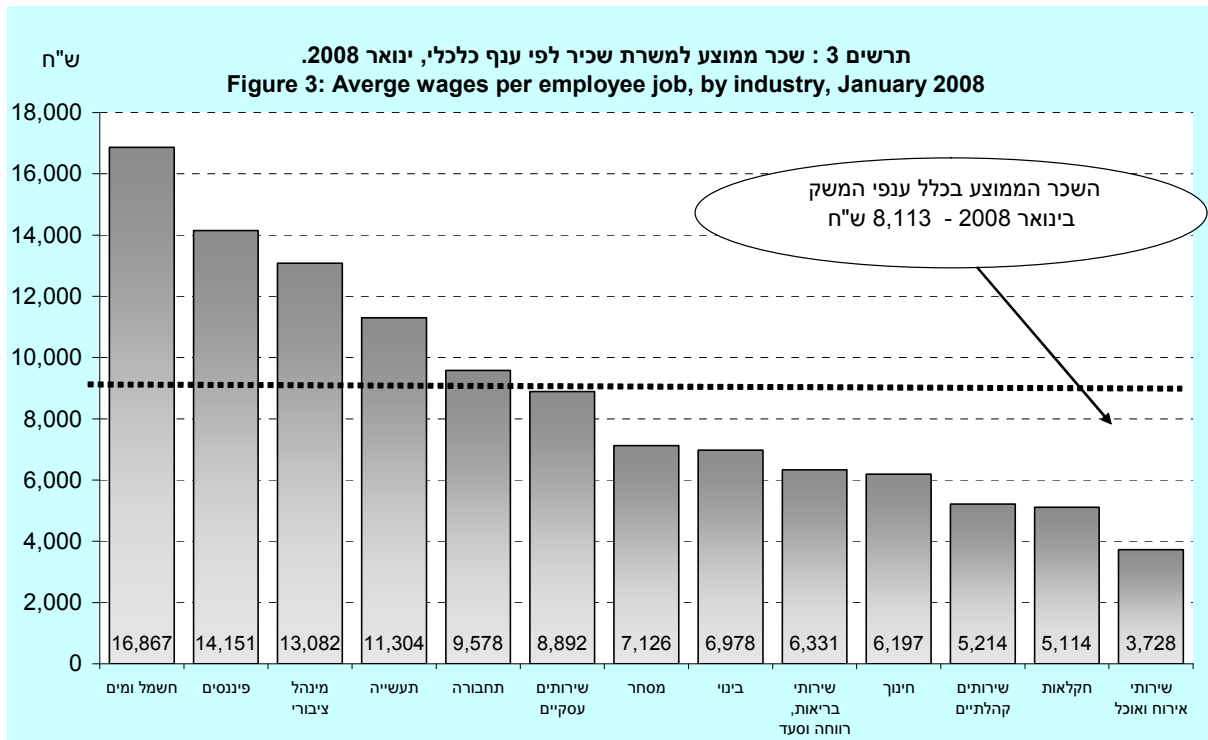
לקבלת הסברים והבהרות באשר לתוכן הודעה זו ניתן לפנות אל
יחידת קשרי עיתונות בטל' 02/6527845 050/6235124

תרשימים 1 ו-2 מציגים את התפלגות השכר הממוצע² ומשרות שכיר על-פי נתונים מנוכי עונתיות ונתוני מגמה



נתונים מקוריים (תרשימים 3,4)³

תרשימים 3,4 מציגים משרות שכיר ושכר ממוצע למשרת שכיר (מחירים שוטפים), לפי ענף כלכלי.



3 נתונים מקוריים של שכר ממוצע ומשרות שכיר נועדו להציג את הנתונים בחודש מסוים. נתונים אלה, בשונה מנתונים מנוכרי עונתיות, אינם משמשים לצורך השוואה לתקופות קודמות שכן לא הוסרה מהם ההשפעה של העונתיות, החגים וימי הפעילות.

TABLE-1 EMPLOYEE JOBS⁽¹⁾ AND AVERAGE MONTHLY WAGES PER EMPLOYEE JOB AT CURRENT AND CONSTANT PRICES

לוח 1- משרות שכיר⁽¹⁾ ושכר חודשי ממוצע למשרת שכיר - במחירים שוטפים וקבועים

Monthly average		משרות של ישראלים				שכר הכל (כולל משרות של עובדים זרים) ⁽²⁾				מוצע לחודש
		Jobs of Israelis				Total (incl. jobs of foreign workers) ⁽²⁾				
		אחוז שינוי חודשי של המגמה	מגמה	מספר עונותיות	נתונים מקוריים	אחוז שינוי חודשי של המגמה	מגמה	מספר עונותיות	נתונים מקוריים	
		Monthly percent change in trend	Trend	Seasonally adjusted	Original data	Monthly percent change in trend	Trend	Seasonally adjusted	Original data	
		Employee jobs - thousands				משרות שכיר - אלפים				
		New sample				מדגם חדש				
2007	R I-XII *				2,722.5				2,811.4	I-XII R 2007
2006	I		2,540.1	2,539.7	2,525.8		2,616.4	2,623.7	2,605.4	I 2006
	II	0.4	2,550.7	2,554.8	2,544.0	0.4	2,627.7	2,646.1	2,624.2	II
	III	0.4	2,560.9	2,569.3	2,574.1	0.4	2,638.1	2,645.5	2,651.3	III
	IV	0.4	2,570.7	2,569.3	2,554.0	0.4	2,647.7	2,648.1	2,626.9	IV
	V	0.4	2,580.0	2,583.3	2,606.9	0.3	2,656.8	2,652.2	2,679.6	V
	VI	0.4	2,589.3	2,590.3	2,644.8	0.4	2,666.1	2,668.0	2,721.8	VI
	VII	0.4	2,598.9	2,590.0	2,639.8	0.4	2,676.3	2,670.8	2,720.1	VII
	VIII	0.4	2,609.1	2,597.5	2,599.2	0.4	2,687.4	2,679.4	2,676.5	VIII
	IX	0.4	2,620.0	2,630.3	2,580.0	0.4	2,699.5	2,699.5	2,659.9	IX
	X	0.4	2,631.2	2,631.3	2,599.9	0.5	2,711.9	2,717.1	2,682.5	X
	XI	0.4	2,642.5	2,644.9	2,629.7	0.5	2,724.2	2,725.4	2,712.9	XI
	XII	0.4	2,653.5	2,652.2	2,653.9	0.4	2,736.1	2,740.6	2,738.0	XII
2007	R I	0.4	2,664.1	2,668.8	2,655.0	0.4	2,747.7	2,748.5	2,738.4	I R 2007
	II	0.4	2,674.4	2,676.8	2,666.0	0.4	2,759.1	2,774.9	2,751.4	II
	III	0.4	2,684.8	2,678.3	2,683.5	0.4	2,770.8	2,761.2	2,767.2	III
	IV	0.4	2,695.4	2,691.7	2,675.4	0.4	2,783.0	2,783.4	2,760.5	IV
	V	0.4	2,706.4	2,706.5	2,731.0	0.5	2,795.7	2,796.2	2,816.7	V
	VI	0.4	2,717.7	2,714.9	2,770.9	0.5	2,808.9	2,803.1	2,858.8	VI
	VII	0.4	2,729.1	2,728.9	2,779.9	0.5	2,822.0	2,821.4	2,868.9	VII
	VIII	0.4	2,740.1	2,745.4	2,746.8	0.4	2,834.4	2,836.9	2,836.5	VIII
	IX	0.4	2,750.4	2,729.2	2,678.3	0.4	2,845.3	2,850.0	2,770.1	IX
	X	0.3	2,759.7	2,782.6	2,748.9	0.3	2,854.3	2,856.2	2,843.5	X
	XI	0.3	2,768.2	2,766.1	2,750.5	0.2	2,861.3	2,862.2	2,845.4	XI
	XII	0.3	2,775.9	2,781.1	2,783.7	0.2	2,866.6	2,873.6	2,879.8	XII
2008	I *	0.3	2,783.1	2,762.3	2,749.1	0.1	2,870.8	2,863.9	2,845.1	I * 2008
		Average wages per employee job - NIS				שכר ממוצע למשרת שכיר - ש"ח				
		At current prices				במחירים שוטפים				
		New sample				מדגם חדש				
2007	R I-XII *				7,763				7,642	I-XII R 2007
2006	I		7,451	7,413	7,560		7,345	7,289	7,446	I 2006
	II	0.4	7,481	7,551	7,416	0.4	7,375	7,400	7,303	II
	III	0.4	7,509	7,526	7,610	0.4	7,403	7,424	7,503	III
	IV	0.3	7,533	7,523	7,482	0.4	7,430	7,410	7,380	IV
	V	0.3	7,555	7,536	7,400	0.3	7,454	7,453	7,310	V
	VI	0.3	7,575	7,606	7,802	0.3	7,473	7,506	7,693	VI
	VII	0.2	7,591	7,605	7,761	0.2	7,489	7,491	7,648	VII
	VIII	0.2	7,604	7,611	7,577	0.2	7,500	7,492	7,473	VIII
	IX	0.1	7,614	7,640	7,641	0.1	7,508	7,556	7,527	IX
	X	0.1	7,621	7,625	7,327	0.1	7,513	7,506	7,222	X
	XI	0.1	7,628	7,668	7,426	0.1	7,519	7,562	7,321	XI
	XII	0.1	7,638	7,603	7,889	0.1	7,527	7,477	7,772	XII
2007	R I	0.2	7,654	7,575	7,711	0.2	7,541	7,475	7,599	I R 2007
	II	0.3	7,675	7,630	7,491	0.3	7,561	7,479	7,380	II
	III	0.3	7,701	7,767	7,861	0.3	7,583	7,654	7,744	III
	IV	0.3	7,725	7,742	7,705	0.3	7,605	7,609	7,584	IV
	V	0.3	7,746	7,754	7,620	0.2	7,622	7,631	7,512	V
	VI	0.2	7,762	7,780	7,988	0.2	7,634	7,662	7,862	VI
	VII	0.2	7,775	7,748	7,905	0.1	7,643	7,624	7,788	VII
	VIII	0.2	7,788	7,815	7,784	0.1	7,655	7,695	7,670	VIII
	IX	0.2	7,805	7,770	7,764	0.2	7,672	7,562	7,632	IX
	X	0.3	7,829	7,794	7,486	0.3	7,698	7,726	7,368	X
	XI	0.4	7,859	7,807	7,561	0.4	7,732	7,676	7,441	XI
	XII	0.4	7,891	7,957	8,260	0.5	7,770	7,828	8,118	XII
2008	I *	0.4	7,921	7,986	8,113	0.5	7,808	7,832	7,973	I * 2008
		At constant prices - January 2004				במחירים קבועים - ינואר 2004				
		New sample				מדגם חדש				
2007	R I-XII *				7,382				7,268	I-XII R 2007
2006	I		7,126	7,124	7,303		7,024	7,005	7,192	I 2006
	II		7,140	7,218	7,122	0.2	7,038	7,076	7,013	II
	III	0.2	7,157	7,171	7,286	0.3	7,055	7,072	7,185	III
	IV	0.3	7,176	7,146	7,102	0.3	7,076	7,037	7,006	IV
	V	0.3	7,198	7,162	7,025	0.3	7,099	7,081	6,939	V
	VI	0.3	7,222	7,225	7,399	0.3	7,123	7,125	7,296	VI
	VII	0.3	7,247	7,244	7,353	0.3	7,147	7,135	7,246	VII
	VIII	0.3	7,272	7,258	7,179	0.3	7,170	7,145	7,081	VIII
	IX	0.3	7,294	7,321	7,302	0.3	7,191	7,245	7,193	IX
	X	0.3	7,314	7,342	7,050	0.3	7,209	7,228	6,948	X
	XI	0.3	7,333	7,386	7,159	0.2	7,227	7,285	7,058	XI
	XII	0.3	7,352	7,312	7,605	0.2	7,244	7,194	7,493	XII
2007	R I	0.3	7,372	7,279	7,444	0.3	7,263	7,183	7,336	I R 2007
	II	0.3	7,392	7,350	7,253	0.2	7,280	7,206	7,146	II
	III	0.2	7,409	7,465	7,597	0.2	7,295	7,354	7,483	III
	IV	0.2	7,421	7,445	7,408	0.1	7,305	7,315	7,292	IV
	V	0.0	7,425	7,457	7,327	0.0	7,305	7,337	7,222	V
	VI	-0.1	7,418	7,439	7,626	-0.1	7,296	7,323	7,506	VI
	VII	-0.2	7,404	7,361	7,465	-0.2	7,281	7,242	7,354	VII
	VIII	-0.2	7,387	7,381	7,301	-0.2	7,262	7,268	7,193	VIII
	IX	-0.2	7,370	7,344	7,317	-0.2	7,247	7,151	7,193	IX
	X	-0.2	7,359	7,341	7,048	-0.1	7,238	7,278	6,937	X
	XI	-0.1	7,355	7,313	7,091	0.0	7,238	7,191	6,979	XI
	XII	0.0	7,358	7,407	7,701	0.1	7,245	7,288	7,569	XII
2008	I *	0.1	7,365	7,414	7,565	0.2	7,258	7,272	7,434	I * 2008

(1) Excl. domestic help provided by individuals.

(2) Workers from abroad and workers from Judea, Samaria and the Gaza Area.

(1) אינו כולל עזרה למשקי בית הניתנת על ידי יחידים.

(2) עובדים מיהודה, שומרון וחבל עזה ועובדים מחו"ל.