

הודעה לעיתונות

פקס' 02-6521340 http://www.cbs.gov.il info@cbs.gov.il

ירושלים י"ד אייר תשס"ח
19 במאי 2008
087/2008

355 אלף יציאות ישראלים לחו"ל באפריל 2008

April 2008: 355,000 Departures of Israelis Abroad

אפריל 2008

- 321 אלף ישראלים בקירוב¹ (55% מהם גברים) יצאו לחו"ל; כ-355 אלף יציאות נרשמו בסך הכל.
- כ-302 אלף מהיוצאים לחו"ל יצאו פעם אחת בלבד במהלך חודש אפריל, וכ-19 אלף יצאו לחו"ל בחודש זה פעמיים או יותר².
- כ-77% מהיוצאים פעמיים או יותר היו גברים.
- הגיל הממוצע של הישראלים אשר יצאו לחו"ל היה 39 שנים. נתונים אלו מבוססים על רישום תנועות הישראלים בגבולות.

יציאות לחו"ל (לוח 1)

כ-303 אלף מהיציאות לחו"ל באפריל 2008 (85% מכלל היציאות) היו בדרך האוויר, וכ-41 אלף היו בדרך היבשה, מתוכן 12 אלף יציאות היו לסיני דרך מעבר הגבול "אילת", יצוין כי בעקבות פריצת הגבול בין מצרים לרצועת עזה ב-23.1 התקבלה אזהרה לישראלים שלא לצאת לסיני, ולשוהים שם להתפנות לאלתר. 29 אלף יציאות נרשמו במעברי הגבול לירדן (מעברי "נהר הירדן" "אלנבי" ו"ערבה"). 11 אלף יציאות היו בדרך הים.

ינואר-אפריל

בינואר-אפריל 2008 נרשמו 1.1 מיליון יציאות לחו"ל (עלייה של 3% לעומת התקופה המקבילה אשתקד), מתוכן 930 אלף יציאות בדרך האוויר (עלייה של 4%), ו-125 אלף בדרך היבשה (ירידה של 5%). בדרך הים היו 12 אלף יציאות (ירידה של 4% לעומת התקופה המקבילה אשתקד).

¹ כולל אזרחים ישראלים המתגוררים בחו"ל ומגיעים לביקורי מולדת.
² שימו לב! – הנתונים בפסקה זו מתייחסים למספר התושבים הישראלים שיצאו לחו"ל וכן לסה"כ היציאות שלהם. הנתונים בהמשך ההודעה מתייחסים אך ורק למספר היציאות ולא למספר התושבים היוצאים.

כתבה: טלי רוזנפלד

לקבלת הסברים ניתן לפנות אל יחידת קשרי עיתונות בטל' 02-6527845, 050-6235124

TABLE A.-DEPARTURES ABROAD OF ISRAELIS ,
BY MODE OF TRAVEL

לוח א.-יציאות לחו"ל של ישראלים ,
לפי דרך נסיעה

Thousands (unless otherwise stated)

אלפים (אלא אם כן צוין אחרת)

BORDER CROSSING	אחוז שינוי %change	ינואר-אפריל January -April 2007	ינואר-אפריל January -April 2008	אפריל april 2008	מעבר גבול
TOTAL	3.0	1,035.7	1,066.4	354.9	סך הכל
BY AIR- TOTAL	4.2	892.1	929.8	302.5	דרך האוויר - סך הכל
THEREOF: BEN GURION	4.2	889.2	926.9	301.6	מזה: נתב"ג
BY LAND - TOTAL	-4.9	131.0	124.6	41.4	דרך היבשה - סך הכל
EGYPT-ELAT	-28.4	55.1	39.5	12.4	מצרים- אילת
JORDAN-TOTAL	12.1	75.9	85.1	29.1	סך הכל ירדן
ARAVA	83.9	10.5	19.3	5.1	ערבה
ALLENBY	12.1	16.8	18.8	8.8	אלנבי
JORDAN RIVER	-3.4	48.7	47.0	15.2	נהר הירדן
BY SEA- TOTAL	-4.3	12.6	12.1	11.0	דרך הים - סך הכל

*Provisional Data

* נתונים ארעיים

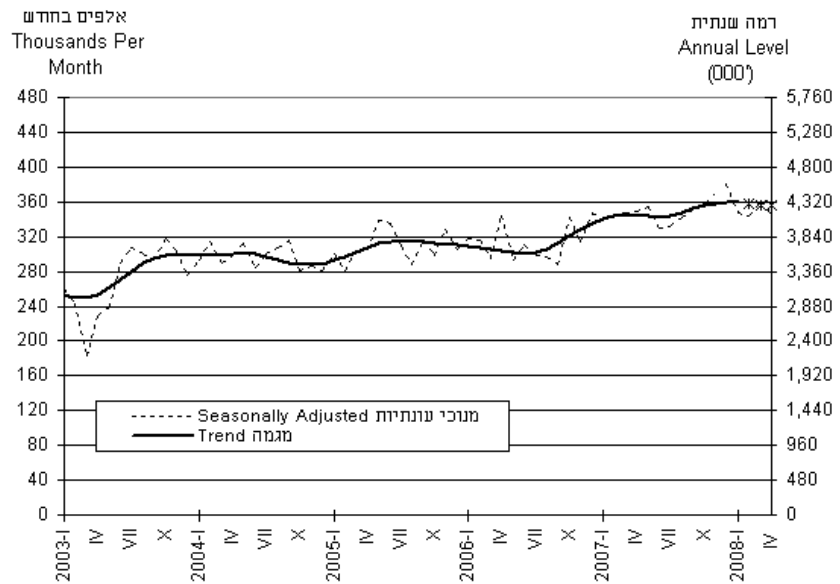
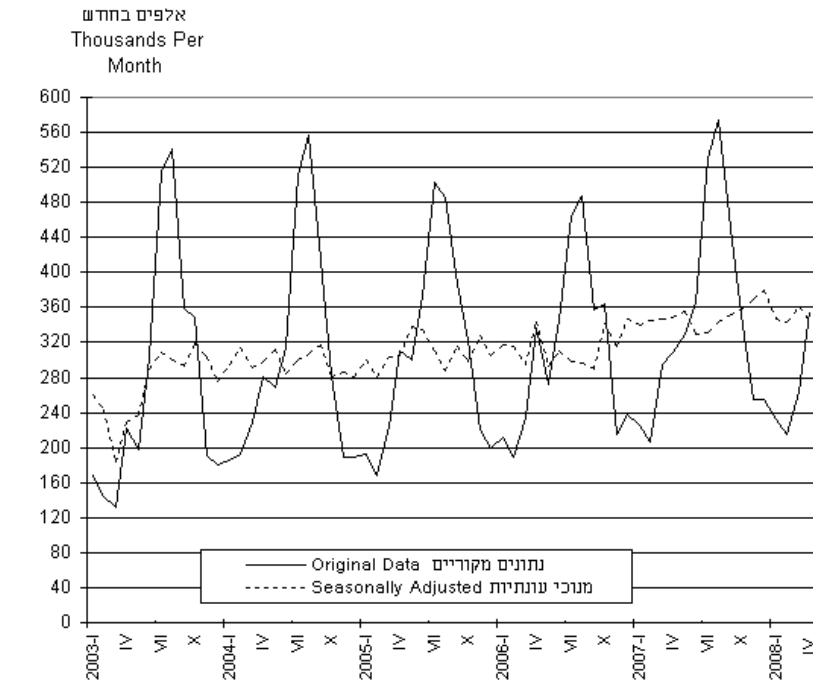
יציאות לחו"ל בחודשים פברואר-אפריל 2008 - נתונים מנוכי עונתיות ונתוני מגמה

נתונים מנוכי עונתיות מתקבלים לאחר ניכוי השפעת העונתיות והשפעת חגים וימי פעילות מהנתונים המקוריים. נתוני מגמה נאמדים לאחר הסרת ההשפעה של אי סדירות (רעשים) מהנתונים מנוכי העונתיות. נתונים מנוכי עונתיות ומגמה עשויים להשתנות, מאחר שהם מחושבים מחדש עם קבלת נתון מקורי נוסף מדי חודש.

על פי נתונים מנוכי עונתיות נרשמו בפברואר-אפריל 2008 350 אלף יציאות של ישראלים לחו"ל בממוצע לחודש (כ-4.2 מיליון ברמה שנתית), לעומת 365 אלף בממוצע לחודש, בחודשים נובמבר 2007 – ינואר 2008 (כ-4.4 מיליון ברמה שנתית).

מניתוח נתוני המגמה עולה, כי בפברואר- אפריל 2008 הייתה ירידה של 4% בחישוב שנתי במספר היציאות לחו"ל (0.3% בממוצע מדי חודש), לאחר עלייה של 4% בחישוב שנתי במספר היציאות לחו"ל (0.3% בממוצע מדי חודש) בחודשים נובמבר 2007-ינואר 2008.

תרשים 1. יציאות של ישראלים לחו"ל – סה"כ TOTAL-DEPARTURES ABROAD OF ISRAELIS



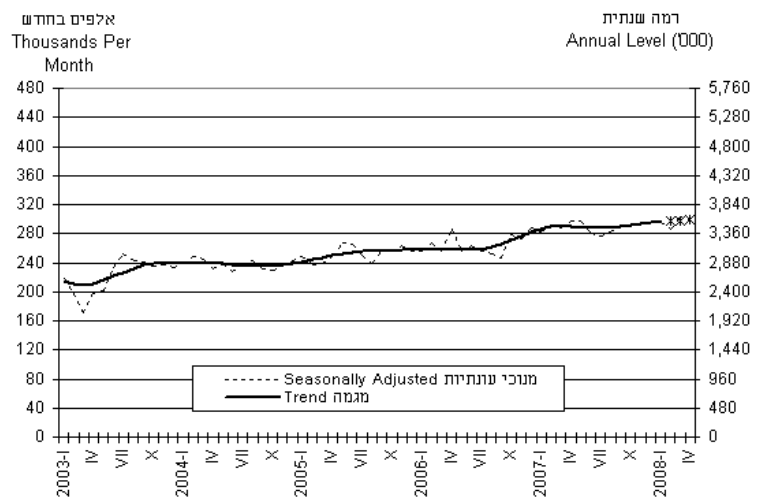
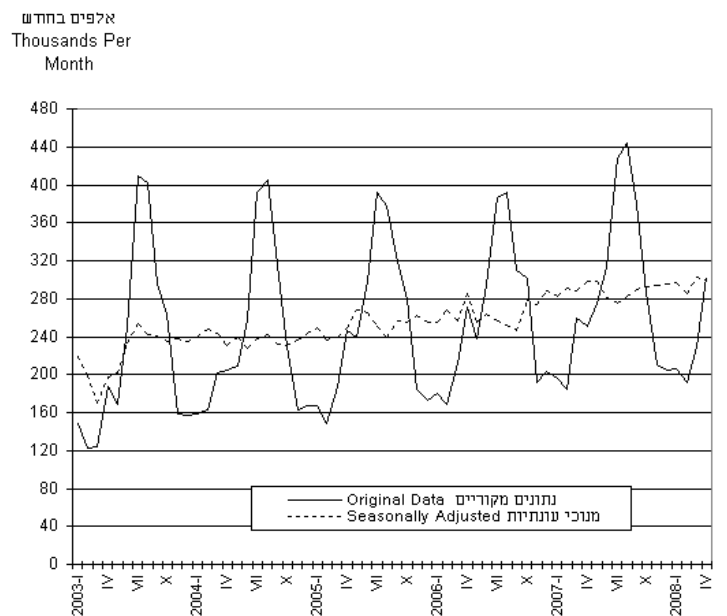
*שלושת אומדני המגמה האחרונים עשויים להשתנות במידה ניכרת.

The last three trend estimates are subject to substantial revisions.*

יציאות לחו"ל בדרך האוויר

מניתוח הנתונים **מנוכי העונתיות**, עולה כי בפברואר-אפריל 2008 היו 296 אלף יציאות של ישראלים לחו"ל בדרך האוויר בממוצע לחודש (כ-3.6 מיליון ברמה שנתית), בדומה לחודשים נובמבר 2007 –ינואר 2008. מניתוח נתוני **המגמה** עולה, כי בפברואר-אפריל 2008 הייתה עלייה של 5% בחישוב שנתי במספר היציאות לחו"ל בדרך האוויר (0.4% בממוצע מדי חודש), לאחר עלייה של 7% בחישוב שנתי במספר היציאות לחו"ל (0.5% בממוצע מדי חודש) בחודשים נובמבר 2007-ינואר 2008.

תרשים 2. יציאות של ישראלים לחו"ל בדרך האוויר OF ISRAELIS BY AIR DEPARTURES ABROAD



*שלושת אומדני המגמה האחרונים עשויים להשתנות במידה ניכרת
 The last three trend estimates are subject to substantial revisions.

ההודעה הבאה על "יציאות ישראלים לחו"ל בחודש מאי 2008" תפורסם ב-17 ביוני 2008.

DEPARTURES ABROAD OF ISRAELIS

יציאות לחו"ל של ישראלים

	מזה: בדרך האוויר			Total			סך הכל		
	Thereof: By air אחוז שינוי חודשי של המגמה Monthly percentage of change in trend	מגמה ^(R) Trend ^(R)	מנכ"י עונתיים ^(A) Seasonally adjusted ^(A)	נתונים מקוריים Original data	אחוז שינוי חודשי של המגמה Monthly percentage of change in trend	מגמה ^(R) Trend ^(R)	מנכ"י עונתיים ^(A) Seasonally adjusted ^(A)	נתונים מקוריים Original data	
2000				2,871.8				3,529.5	2000
2001				3,085.0				3,561.0	2001
2002				2,828.0				3,273.0	2002
2003				2,689.2				3,298.5	2003
2004				2,868.3				3,614.1	2004
2005				3,013.0				3,687.4	2005
2006				3,145.1				3,713.1	2006
2007				3,433.2				4,147.3	2007
2007 I-IV				892.1				1,035.7	I-IV 2007
2008 * I-IV				929.8				1,066.4	I-IV * 2008
2004 I		240	240	159.2		298	294	186.2	I 2004
II	0.0	240	248	163.4	0.0	298	313	193.3	II
III	-0.1	239	244	202.0	0.3	299	291	229.5	III
IV	-0.2	239	231	204.6	0.4	300	299	280.7	IV
V	-0.3	238	240	208.4	0.1	300	313	268.3	V
VI	-0.5	237	228	258.0	-0.3	300	284	313.5	VI
VII	-0.5	236	238	391.7	-0.8	297	300	512.3	VII
VIII	-0.4	235	242	405.2	-1.1	294	307	556.6	VIII
IX	-0.2	234	232	315.7	-1.2	290	316	414.2	IX
X	0.2	235	230	229.6	-0.8	288	281	281.9	X
XI	0.6	236	236	162.8	-0.2	287	286	189.4	XI
XII	1.0	239	244	167.9	0.5	289	281	188.2	XII
2005 I	1.2	241	249	167.2	1.2	292	300	193.1	I 2005
II	1.3	245	237	148.6	1.7	297	280	167.6	II
III	1.2	247	240	188.1	1.8	303	303	224.4	III
IV	1.1	250	249	246.4	1.6	308	306	310.3	IV
V	0.9	252	268	239.5	1.2	312	338	300.6	V
VI	0.7	254	265	298.8	0.8	314	335	372.2	VI
VII	0.4	255	251	391.6	0.3	315	310	503.6	VII
VIII	0.3	256	240	377.2	-0.1	314	288	485.7	VIII
IX	0.2	256	257	318.9	-0.3	313	315	385.9	IX
X	0.1	257	256	279.5	-0.4	312	299	323.2	X
XI	0.2	257	263	184.2	-0.4	311	328	220.7	XI
XII	0.2	258	256	173.0	-0.3	310	305	200.1	XII
2006 I	0.2	258	256	180.1	-0.3	309	317	211.8	I 2006
II	0.1	258	268	168.9	-0.5	308	316	188.6	II
III	-0.1	258	256	212.1	-0.7	306	295	234.6	III
IV	-0.2	258	286	270.6	-0.8	303	343	335.6	IV
V	-0.2	257	256	237.3	-0.7	301	293	271.7	V
VI	0.1	257	264	293.8	-0.2	301	311	344.5	VI
VII	0.5	259	256	386.5	0.5	302	298	465.0	VII
VIII	1.1	262	253	391.5	1.3	306	296	487.6	VIII
IX	1.7	266	246	309.3	2.1	313	289	357.6	IX
X	2.0	271	279	300.7	2.5	320	342	364.0	X
XI	2.1	277	274	191.0	2.5	329	315	215.2	XI
XII	1.9	282	288	203.4	2.2	336	347	236.9	XII
2007 I	1.5	286	283	196.7	1.6	341	339	225.9	I 2007
II	0.9	289	291	184.7	0.9	344	345	206.1	II
III	0.3	290	288	259.6	0.2	345	347	294.6	III
IV	-0.1	290	298	251.1	-0.2	344	349	309.1	IV
V	-0.4	289	298	275.1	-0.3	343	355	328.8	V
VI	-0.4	287	281	312.6	0.0	343	330	366.6	VI
VII	-0.1	287	276	427.9	0.4	344	331	530.6	VII
VIII	0.2	288	282	444.6	0.9	348	343	574.8	VIII
IX	0.5	289	289	379.6	1.2	352	351	450.3	IX
X	0.7	291	292	286.5	1.1	356	358	352.0	X
XI	0.7	293	294	210.2	0.8	359	369	254.4	XI
XII	0.6	295	295	204.5	0.3	360	380	254.1	XII
2008 * I	0.4	296	296	206.6	-0.2	359	347	233.2	I * 2008
II	0.3	297	286	192.1	-0.4	358	344	214.8	II
III	0.4	298	303	228.5	-0.4	356	361	263.5	III
IV	0.4	299	299	302.5	-0.2	356	346	354.9	IV
	Percentage of change on the same period a year earlier				אחוז השינוי לעומת התקופה המקבילה בשנה הקודמת				
1999				7.6				7.4	1999
2000				13.9				10.2	2000
2001				7.4				0.9	2001
2002				-8.3				-8.1	2002
2003				-4.9				0.8	2003
2004				6.7				9.6	2004
2005				5.0				2.0	2005
2006				4.4				0.7	2006
2007				9.2				11.7	2007
2008 * I-IV				4.2				3.0	I-IV * 2008

Percent change on the previous month.

*Provisional data

R-Revised and corrected data

כל חודש לעומת קודמו .

* נתונים ארעיים

R נתונים מעודכנים