

הודעה לעיתונות

פקס' 02-6521340 http://www.cbs.gov.il info@cbs.gov.il

הודעה קודמת בנושא זה פורסמה ב-6 ביולי 2008

ירושלים, ה' באב תשס"ח
6 באוגוסט 2008
150/2008

השכר הממוצע למשרת שכיר של עובדים ישראלים היה 8,072 ₪ בחודש מאי 2008

8,072 NIS Average Wages per Employee Job of Israeli workers May 2008

להלן מוצגים נתונים של שכר ממוצע ומשרות שכיר (נתונים מקוריים) לחודש מאי 2008 בכלל המשק:

עובדים מאזורי יהודה והשומרון וחבל עזה	עובדים מחו"ל	עובדים ישראלים	סך כל המשרות	
19.0	75.0	2,785.5	2,879.5	משרות שכיר (אלפים)
-	4,199	8,072	7,934	שכר ממוצע (₪) במחירים שוטפים (נתונים חודשיים, לוח 1)

נתונים מנוכי עונתיות ומגמה¹ (תרשימים 1,2)

קצב הגידול של מספר משרות השכיר בקרב העובדים הישראלים, על פי נתוני המגמה, היה בחודשים מרס-מאי 2008, 1.2% בחישוב שנתי. קצב הגידול של השכר הממוצע למשרת שכיר, במחירים קבועים, היה 1.2% בחישוב שנתי.

זאת בהסתמך על עיבוד ראשוני של מדגם דווחי המעסיקים למוסד לביטוח לאומי על משרות ושכר על גבי טופס 102, וגם ממקורות מנהליים אחרים.

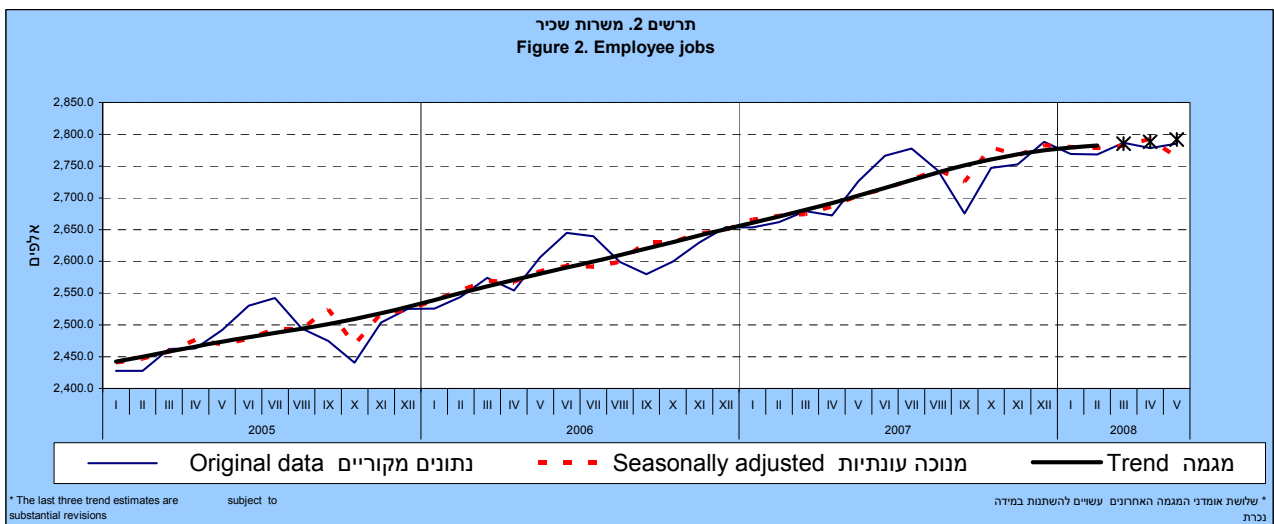
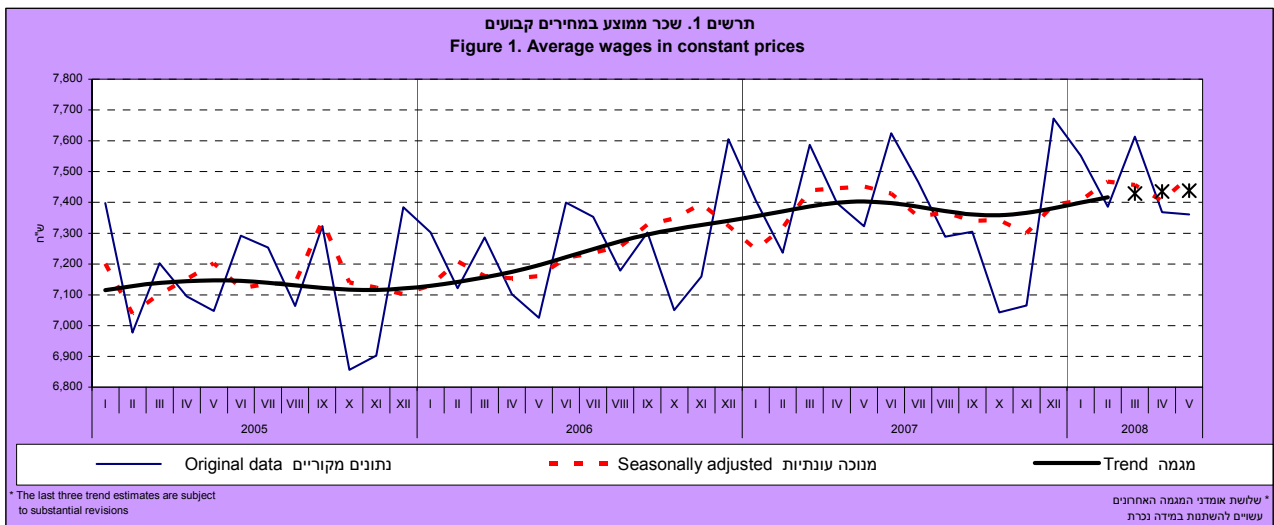
¹ לצורך השוואה של נתוני שכר ומשרות לתקופות קודמות, יש להשתמש בנתונים מנוכי עונתיות. זאת לאחר שהוסרה השפעת העונתיות וההשפעה של החגים וימי הפעילות מהנתונים המקוריים. הסבר מפורט ומעודכן על תהליך ניכוי עונתיות ואמידת המגמה מתפרסם ב"הגורמים העונתיים וגורמי ההתאמה מראש לשנת 2007 מגמות ל-2003-2007" (באתר הלמ"ס באינטרנט בלבד: הגדרות, סיווגים ושיטות, שיטות סטטיסטיות, סדרות עתיות) בכתובת:

http://www.cbs.gov.il/publications/tseries/seasona107/presentationh07.pdf

כתבה גב' סיגל זנטי

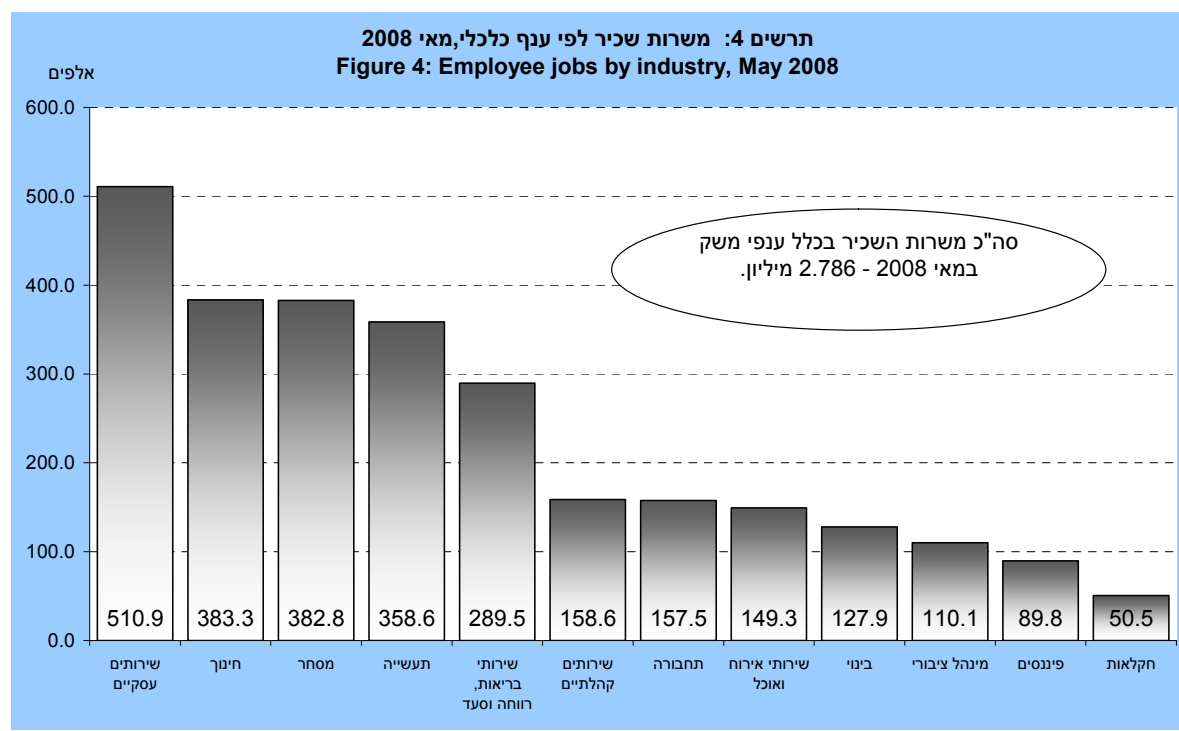
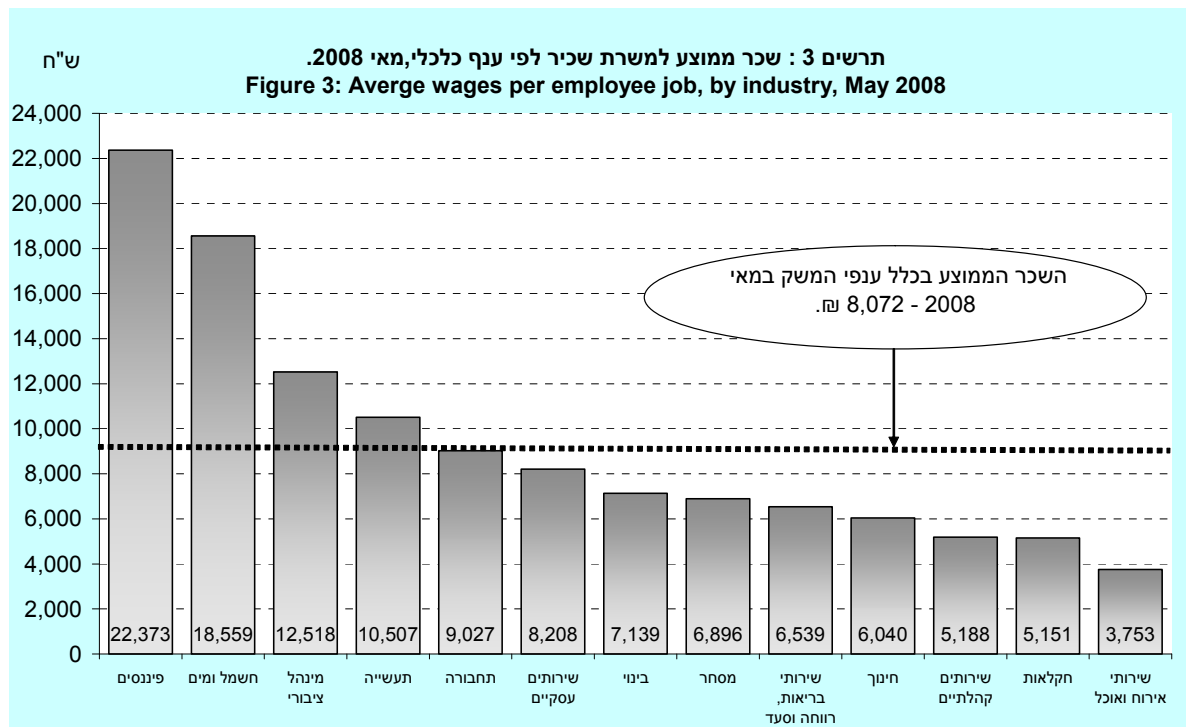
לקבלת הסברים והבהרות באשר לתוכן הודעה זו ניתן לפנות אל
יחידת קשרי עיתונות בטל' 02/6527845 050/6235124

תרשימים 1 ו-2 מציגים את התפלגות השכר הממוצע² ומשרות שכיר על-פי נתונים מנוכי עונתיות ונתוני מגמה



נתונים מקוריים (תרשימים 3,4)³

תרשימים 3,4 מציגים משרות שכיר ושכר ממוצע למשרת שכיר (מחירים שוטפים), לפי ענף כלכלי.



3 נתונים מקוריים של שכר ממוצע ומשרות שכיר נועדו להציג את הנתונים בחודש מסוים. נתונים אלה, בשונה מנתונים מנוכי עונתיות, אינם משמשים לצורך השוואה לתקופות קודמות שכן לא הוסרה מהם ההשפעה של העונתיות, החגים וימי הפעילות.

TABLE-1 EMPLOYEE JOBS⁽¹⁾ AND AVERAGE MONTHLY WAGES PER EMPLOYEE JOB AT CURRENT AND CONSTANT PRICES

לוח 1- משרות שכיר⁽¹⁾ ושכר חודשי ממוצע למשרת שכיר - במחירים שוטפים וקבועים

Monthly average		משרות של ישראלים				סך הכל (כולל משרות של עובדים זרים) ⁽²⁾				מוצע לחודש
		Jobs of Israelis				Total (incl. jobs of foreign workers) ⁽²⁾				
אחוז שינוי חודשי של המגמה	מגמה	מנכ"ס עונותיות	נתונים מקוריים	אחוז שינוי חודשי של המגמה	מגמה	מנכ"ס עונותיות	נתונים מקוריים			
Monthly percent change in trend	Trend	Seasonally adjusted	Original data	Monthly percent change in trend	Trend	Seasonally adjusted	Original data			
Employee jobs - thousands				משרות שכיר - אלפים						
New sample				מדגם חדש						
2007 I-XII			2,720.2				2,809.1	I-XII 2007		
2006 V		2,580.7	2,584.7	2,606.9	2,657.2	2,656.3	2,679.6	V 2006		
VI	0.4	2,590.3	2,592.8	2,644.8	0.3	2,666.3	2,671.6	VI		
VII	0.4	2,599.9	2,591.5	2,639.8	0.4	2,675.9	2,669.0	VII		
VIII	0.4	2,609.8	2,599.5	2,599.2	0.4	2,686.2	2,676.6	VIII		
IX	0.4	2,620.0	2,629.9	2,580.0	0.4	2,697.2	2,699.2	IX		
X	0.4	2,630.4	2,630.6	2,599.6	0.4	2,708.7	2,712.8	X		
XI	0.4	2,640.7	2,643.5	2,629.7	0.4	2,720.3	2,719.8	XI		
XII	0.4	2,650.8	2,649.9	2,653.9	0.4	2,731.9	2,739.0	XII		
2007 I	0.4	2,660.7	2,665.5	2,653.4	0.4	2,743.5	2,744.7	I 2007		
II	0.4	2,670.7	2,671.7	2,661.6	0.4	2,755.2	2,777.8	II		
III	0.4	2,681.0	2,674.1	2,679.2	0.4	2,767.3	2,752.5	III		
IV	0.4	2,691.9	2,686.1	2,672.1	0.5	2,780.0	2,779.8	IV		
V	0.4	2,703.6	2,704.0	2,726.3	0.5	2,793.3	2,793.8	V		
VI	0.5	2,715.8	2,714.0	2,766.3	0.5	2,807.2	2,802.5	VI		
VII	0.5	2,728.1	2,728.9	2,777.6	0.5	2,821.0	2,820.8	VII		
VIII	0.4	2,740.1	2,743.8	2,742.6	0.5	2,834.2	2,835.9	VIII		
IX	0.4	2,751.1	2,725.7	2,675.5	0.4	2,845.9	2,846.6	IX		
X	0.3	2,760.7	2,779.5	2,747.0	0.3	2,855.6	2,855.2	X		
XI	0.3	2,768.5	2,766.5	2,752.9	0.3	2,862.9	2,864.1	XI		
XII	0.2	2,774.6	2,782.8	2,788.3	0.2	2,867.9	2,869.6	XII		
2008 I	0.2	2,779.1	2,780.1	2,768.8	0.1	2,870.8	2,874.6	I 2008		
II	0.1	2,782.5	2,778.3	2,768.1	0.1	2,872.3	2,802.5	II		
III	0.1	2,785.3	2,782.2	2,786.6	0.0	2,873.1	2,874.8	III		
IV	0.1	2,788.2	2,792.8	2,778.5	0.0	2,874.2	2,872.2	IV		
V	0.1	2,791.7	2,763.6	2,785.5	0.1	2,876.4	2,871.6	V		
Average wages per employee job - NIS				שכר ממוצע למשרת שכיר - ש"ח						
At current prices				במחירים שוטפים						
New sample				מדגם חדש						
2007 I-XII			7,749				7,628	I-XII 2007		
2006 V		7,556	7,527	7,400		7,455	7,437	7,310	V 2006	
VI	0.3	7,577	7,596	7,802	0.3	7,478	7,494	7,693	VI	
VII	0.2	7,595	7,596	7,761	0.3	7,496	7,492	7,648	VII	
VIII	0.2	7,608	7,606	7,577	0.2	7,510	7,502	7,473	VIII	
IX	0.1	7,616	7,644	7,641	0.1	7,517	7,559	7,527	IX	
X	0.1	7,620	7,630	7,327	0.0	7,519	7,521	7,222	X	
XI	0.0	7,624	7,679	7,426	0.0	7,520	7,585	7,321	XI	
XII	0.1	7,630	7,618	7,889	0.0	7,524	7,490	7,772	XII	
2007 I	0.2	7,643	7,549	7,673	0.1	7,533	7,453	7,561	I 2007	
II	0.3	7,663	7,605	7,474	0.2	7,549	7,434	7,364	II	
III	0.3	7,687	7,747	7,851	0.3	7,569	7,648	7,734	III	
IV	0.3	7,709	7,738	7,694	0.3	7,589	7,598	7,573	IV	
V	0.2	7,727	7,735	7,616	0.2	7,605	7,614	7,507	V	
VI	0.2	7,740	7,764	7,986	0.1	7,616	7,646	7,860	VI	
VII	0.1	7,752	7,738	7,906	0.1	7,625	7,616	7,788	VII	
VIII	0.2	7,766	7,798	7,771	0.2	7,637	7,676	7,658	VIII	
IX	0.3	7,789	7,762	7,750	0.3	7,659	7,553	7,620	IX	
X	0.4	7,824	7,795	7,480	0.4	7,692	7,721	7,363	X	
XI	0.6	7,867	7,794	7,533	0.6	7,738	7,659	7,416	XI	
XII	0.6	7,916	7,946	8,228	0.7	7,789	7,833	8,090	XII	
2008 I	0.6	7,965	7,986	8,099	0.7	7,843	7,852	7,964	I 2008	
II	0.6	8,010	8,049	7,906	0.6	7,893	8,109	7,773	II	
III	0.5	8,050	8,058	8,174	0.6	7,939	7,930	8,040	III	
IV	0.4	8,085	8,061	8,026	0.5	7,977	7,975	7,892	IV	
V	0.4	8,114	8,193	8,072	0.4	8,008	8,013	7,934	V	
At constant prices - January 2004				במחירים קבועים - ינואר 2004						
New sample				מדגם חדש						
2007 I-XII			7,368				7,255	I-XII 2007		
2006 V		7,197	7,160	7,025		7,099	7,073	6,939	V 2006	
VI	0.4	7,222	7,219	7,399	0.4	7,126	7,116	7,296	VI	
VII	0.4	7,248	7,238	7,353	0.4	7,153	7,138	7,246	VII	
VIII	0.3	7,274	7,256	7,179	0.4	7,178	7,155	7,081	VIII	
IX	0.3	7,295	7,328	7,302	0.3	7,199	7,254	7,193	IX	
X	0.2	7,312	7,348	7,050	0.2	7,214	7,242	6,948	X	
XI	0.2	7,327	7,396	7,159	0.2	7,227	7,305	7,058	XI	
XII	0.2	7,340	7,324	7,605	0.2	7,238	7,203	7,493	XII	
2007 I	0.2	7,355	7,248	7,407	0.2	7,250	7,155	7,299	I 2007	
II	0.2	7,371	7,317	7,237	0.2	7,262	7,153	7,130	II	
III	0.2	7,387	7,439	7,587	0.2	7,275	7,341	7,474	III	
IV	0.2	7,399	7,446	7,398	0.1	7,283	7,309	7,282	IV	
V	0.1	7,403	7,451	7,322	0.0	7,285	7,333	7,218	V	
VI	-0.1	7,398	7,429	7,624	-0.1	7,278	7,313	7,504	VI	
VII	-0.2	7,386	7,354	7,466	-0.2	7,264	7,237	7,355	VII	
VIII	-0.2	7,372	7,367	7,288	-0.2	7,249	7,252	7,182	VIII	
IX	-0.1	7,361	7,340	7,305	-0.1	7,239	7,149	7,182	IX	
X	0.0	7,359	7,342	7,042	0.0	7,237	7,273	6,933	X	
XI	0.1	7,366	7,299	7,065	0.1	7,245	7,174	6,955	XI	
XII	0.2	7,381	7,393	7,672	0.2	7,262	7,288	7,543	XII	
2008 I	0.2	7,399	7,406	7,551	0.3	7,283	7,282	7,425	I 2008	
II	0.2	7,416	7,468	7,386	0.3	7,303	7,523	7,262	II	
III	0.2	7,429	7,456	7,613	0.2	7,319	7,336	7,489	III	
IV	0.1	7,436	7,406	7,368	0.1	7,329	7,324	7,245	IV	
V	0.0	7,438	7,484	7,361	0.1	7,332	7,318	7,235	V	

(1) Excl. domestic help provided by individuals.
 (2) Workers from abroad and workers from Judea, Samaria and the Gaza Area.

(1) אינו מכלל עזרה למשקי בית הניתנת על ידי יחידים.
 (2) עובדים מיהודה, שומרון וחבל עזה ועובדים מחו"ל.