

הודעה לעיתונות

פקס' 02-6521340 http://www.cbs.gov.il info@cbs.gov.il

הודעה קודמת בנושא זה פורסמה בתאריך 27 באוגוסט 2007

ירושלים, כה' באב תשס"ח
26 באוגוסט 2008
170 /2008

יבוא לפי ארץ מקור 2007 Imports by Country of Origin 2007

בשנת 2007

- ערך יבוא הסחורות (לפי ארץ מקור) מסין הוא השני בגודלו אחרי ארה"ב, והסתכם ב- 4.6 מיליארד דולר.
- 24% מיבוא הסחורות שמקורן בסין מיובאות לישראל מארצות אחרות
- 49% מיבוא הסחורות שנקנו בהולנד ו-47% מיבוא הסחורות שנקנו בשוויץ מקורן בארצות אחרות.
- זו הפעם הראשונה שהיבוא לפי ארץ מקור- מהולנד, חוצה את מיליארד דולר ארה"ב.
- היבוא, לפי ארץ מקור, מסין ומיפן גדל ב-44% ו-41% בהתאמה לעומת שנת 2006

הלשכה המרכזית לסטטיסטיקה סיימה בימים אלו את עיבוד הנתונים של יבוא הסחורות לפי ארץ מקור¹ לשנת 2007. נתונים אלה משלימים את הנתונים המתפרסמים מדי חודש על יבוא סחורות לפי ארץ קנייה. זאת, בהסתמך על נתוני הסחורות שעברו במכס ואשר אינם כוללים את היבוא הביטחוני ואת יבוא הסחורות מהרשות הפלשתינית.

נתוני יבוא הסחורות לפי ארץ מקור מציגים את הקשר הישיר בין המדינה המייצרת את הסחורה לבין המדינה המייבאת אותה. מידע זה חיוני לצורכי מדיניות סחר הסחורות וניהול מו"מ לקביעת תעריפים, מכסים וכיוב', בין מדינות.

בסטטיסטיקה השוטפת המתפרסמת מדי חודש על ידי הלשכה המרכזית לסטטיסטיקה, מוגדרת ארץ היבוא כ- "ארץ קנייה", שהיא הארץ ממנה נשלח חשבון הספק של הטובין ליבואן הישראלי. במקרים מסוימים שונה ארץ הקנייה מארץ המקור (ארץ הייצור) של אותה סחורה. ולכן, קיימים הבדלים, לעיתים מהותיים, בבחינת היבוא לפי שתי ההגדרות.

ממצאים עיקריים

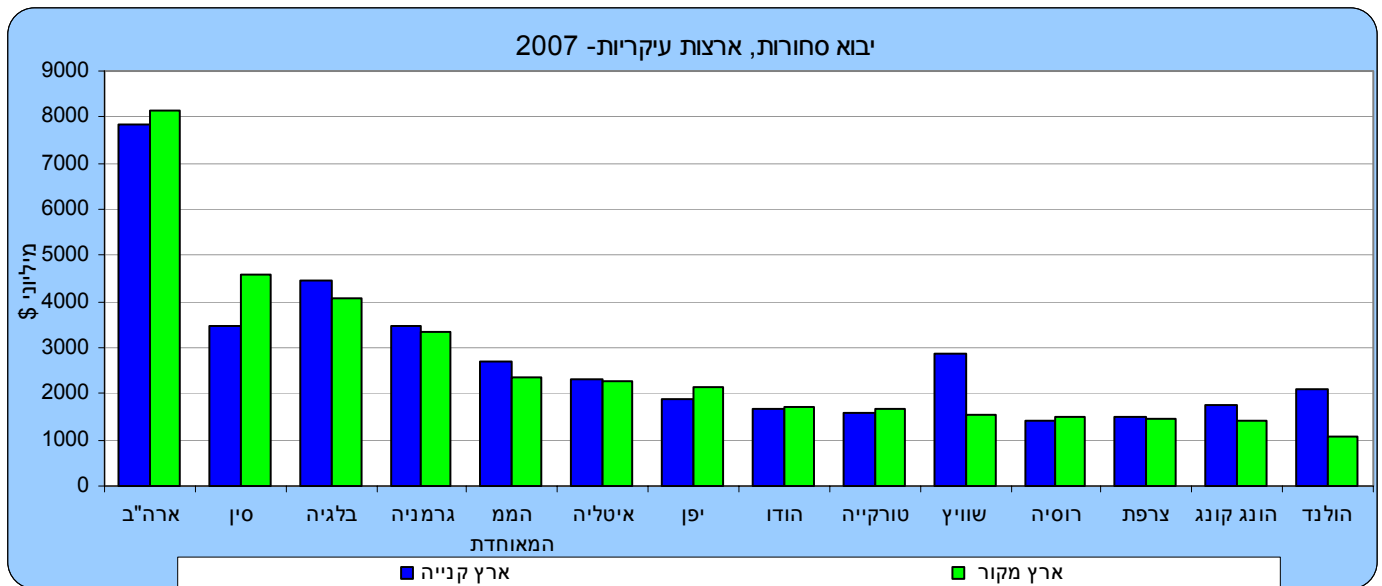
א. יבוא לפי ארצות מקור

ארצות המקור העיקריות ליבוא (אילו שהיבוא מהן הסתכם ביותר ממיליארד דולר (ארה"ב) בשנת 2007) היו: ארצות הברית, סין, בלגיה, גרמניה, הממלכה המאוחדת, איטליה, יפן, רוסיה, הודו, טורקיה, שוויץ, צרפת, הונג קונג, הולנד ודרום קוראה.

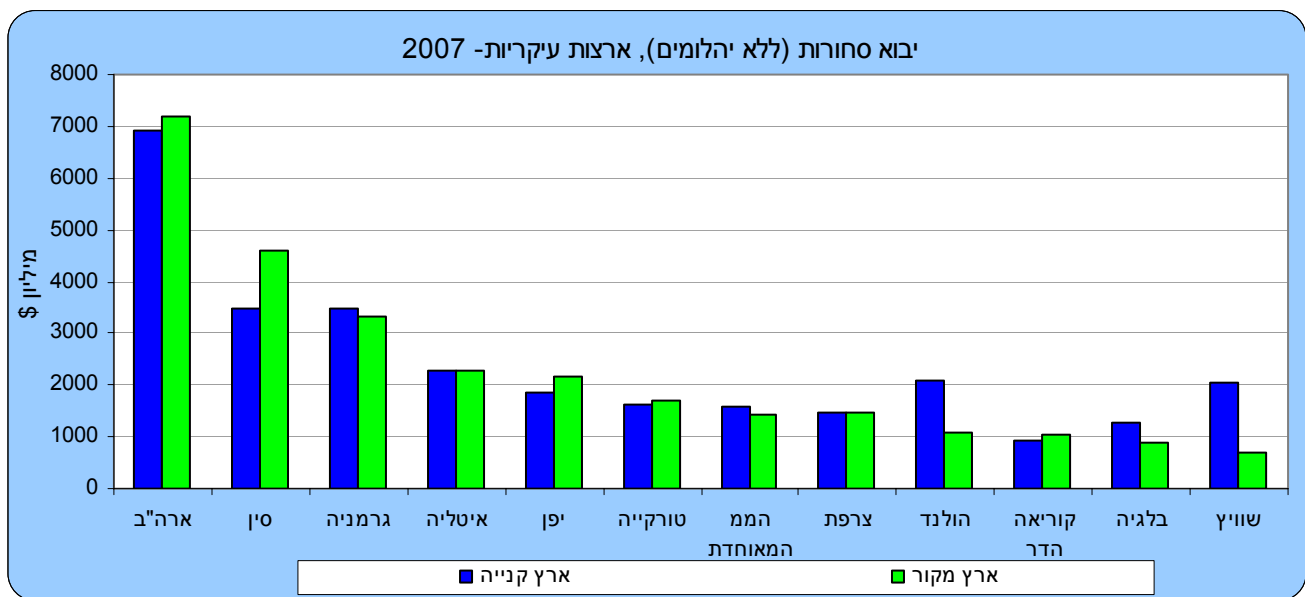
¹דא"ה: United Nations, International Merchandise Trade Statistics: Compiler Manual, New York, 2004, page40-42.

כתבה: הלן ברוסילובסקי

לקבלת הסברים ניתן לפנות אל יחידת קשרי עיתונות בטל' 02-6527845, 050-6235124



ארצות המקור העיקריות ליבוא למעט יהלומים בשנת 2007 היו: ארצות הברית, סין, גרמניה, איטליה, יפן, טורקיה, צרפת, הממלכה המאוחדת, הולנד ודרום קוריאה.

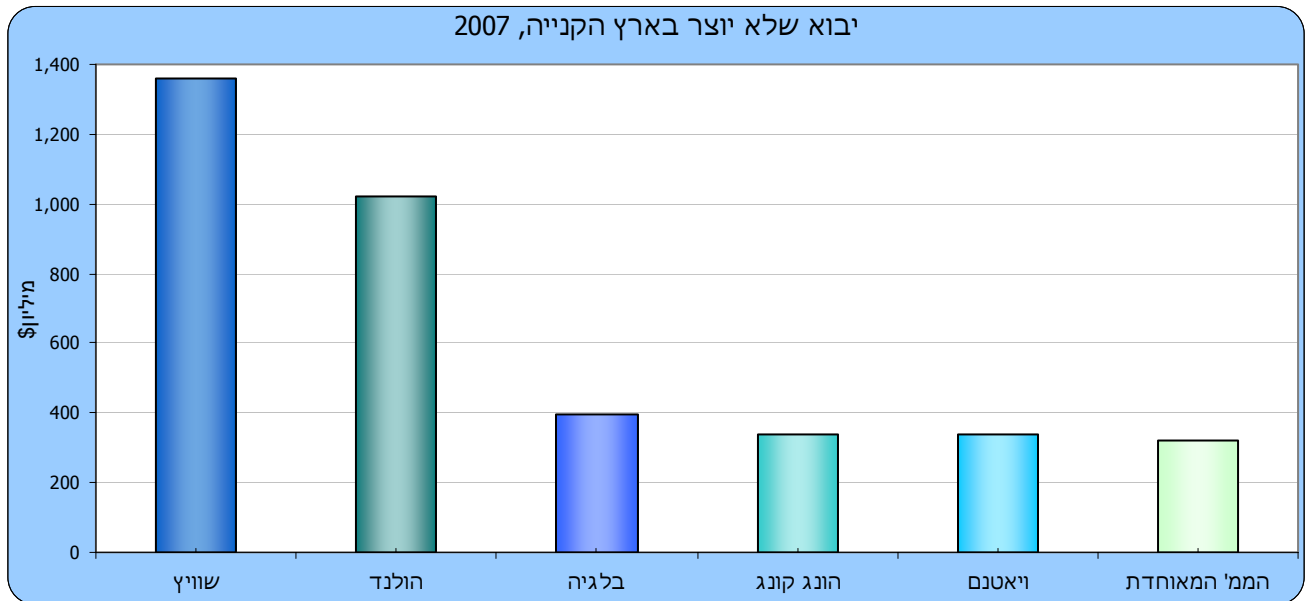


בחינה של היבוא לאורך השנים מראה כי היבוא (לפי ארץ מקור) מסין הולך וגדל, מ-0.9 מיליארד דולר בשנת 2000 ל-4.6 מיליארד דולר בשנת 2007. באותה תקופה גדל היבוא (לפי ארץ מקור) מרוסיה מ-0.6 מיליארד ל-1.8 מיליארד דולר והיבוא (לפי ארץ מקור) מהודו מ-0.5 מיליארד דולר ל-1.7 מיליארד דולר ב-2007. ארצות נוספות בהן ניכר גידול בשנים 2000-2007 ביבוא (לפי ארץ מקור) הן: פולין, צ'כיה, אינדונזיה, ויאטנם, מצרים, קולומביה, ברזיל וארגנטינה.

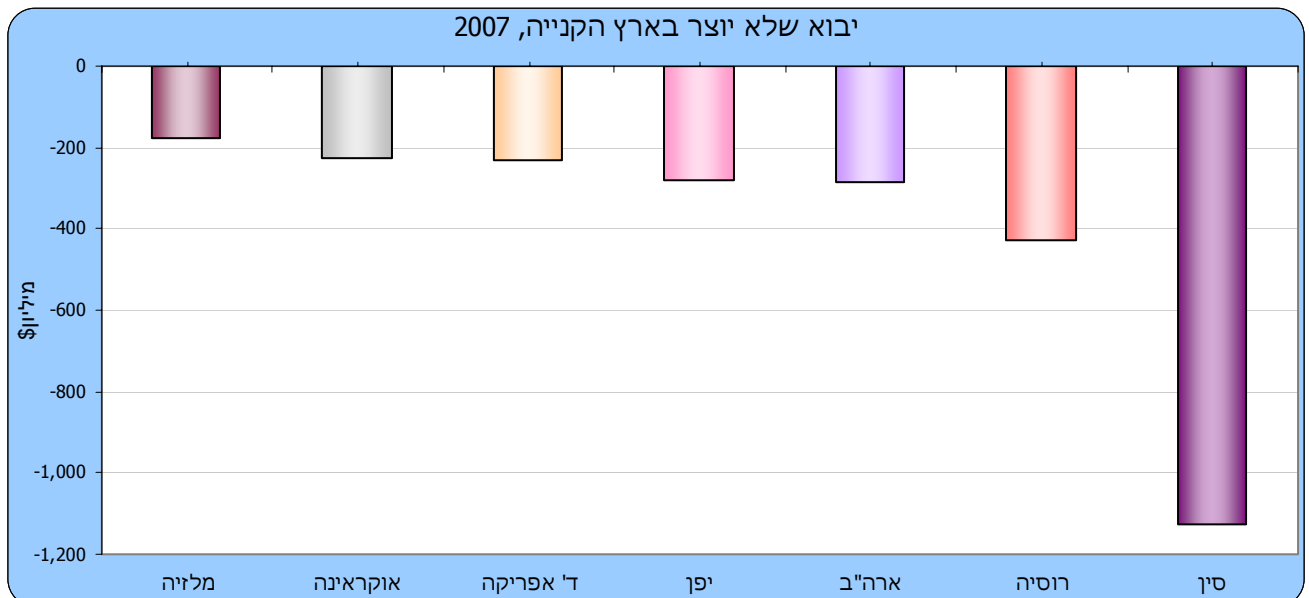
ב. הפרשים בין יבוא לפי ארץ מקור ליבוא לפי ארץ קנייה

ההפרשים בין היבוא שנקנה מארץ אחת לבין היבוא שיוצר בה הלכו וגדלו עם השנים כתוצאה מההתפתחות המואצת בסחר הסחורות העולמי, בתהליך הגלובליזציה, קנייה ומכירה של סחורות בבורסות וקיומן של חברות רב לאומיות.

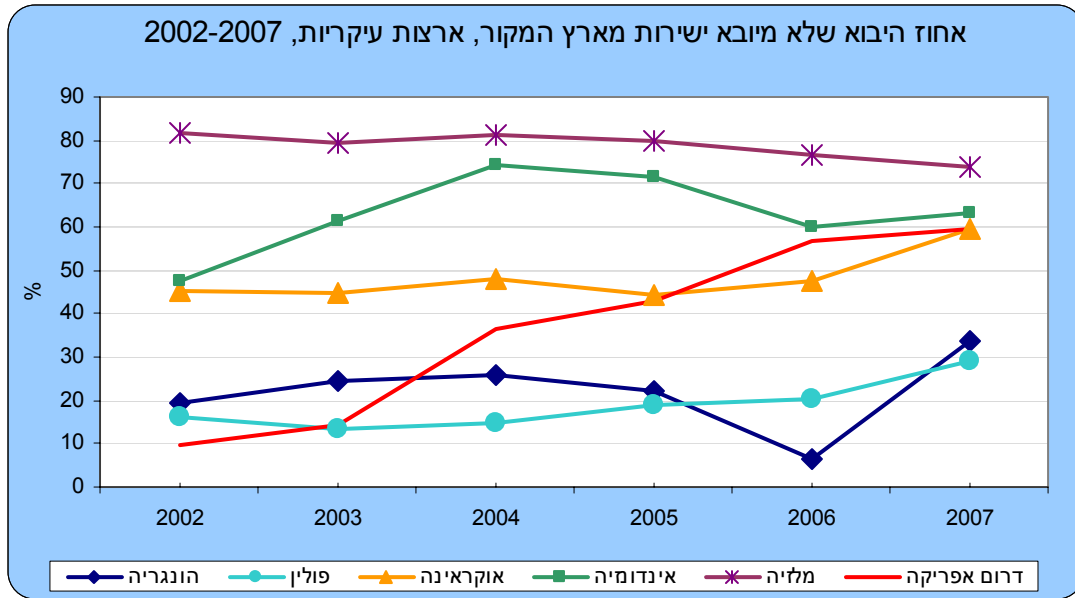
בין הארצות שמהן **היבוא לפי ארץ קנייה** היה גדול **מהיבוא לפי ארץ מקור** בולטות במיוחד שוויץ, הולנד, בלגיה, הונג קונג, הממלכה המאוחדת ובשנים האחרונות גם שוודיה וסינגפור. היקף היבוא מארצות אלה שלא מיוצר בארץ הקנייה גדל בהתמדה - כך למשל עלה היבוא מהולנד שלא יוצר בה מ-400 מיליון דולר (שליש מהיבוא) בשנת 2000 ל-1,023 מיליון דולר (מחצית מהיבוא) בשנת 2007 (ערכים בסימן "פלוס" בלוח 3).



הארצות העיקריות מהן **היבוא לפי ארץ מקור** היה גדול **מהיבוא לפי ארץ קנייה** היו סין, רוסיה, ארה"ב, יפן, דרום אפריקה, אוקראינה, מלזיה ואינדונזיה. היקף היבוא שלא יובא ישירות מארצות מקור אלה עלה בהתמדה לאורך השנים. כך למשל עלה היבוא שמוצא בדרום אפריקה אך מיוצא באמצעות מדינה אחרת מ-20 מיליון (עשירית מסך היבוא שמוצא בדרום אפריקה) ל-233 מיליון דולר (כ-60% מהיבוא שמקורו בדרום אפריקה) בשנת 2007 (ערכים בסימן "מינוס" בלוח 3).



בחינת אחוז היבוא שלא יובא ישירות לישראל מארץ המקור מראה שאחוז גבוה יחסית מהיבוא ממלזיה, אינדונזיה, דרום אפריקה, אוקראינה, הונגריה ופולין משווק באמצעות מדינות אחרות. בחלק מהמדינות אחוז הסחורות שלא מיוצא ישירות נשאר קבוע ואילו במדינות אחרות אחוז זה גדל לאורך השנים.



יצוין, כי יתכנו הפרשים בין הנתונים בהודעה זו לבין נתוני סחר חוץ אחרים שפורסמו על ידי הלשכה המרכזית לסטטיסטיקה, וזאת בשל עיגולים בסיכומים ועדכונים שהתקבלו מהמכס. המעוניינים בקבלת נתונים מפורטים יותר יפנו לטלפון 02-6592647 או בדואל: helen@cbs.gov.il

פרסומים נוספים בנושא סחר חוץ:

הסברים, הגדרות ומקורות (באינטרנט בלבד):

http://www.cbs.gov.il/reader/fr_trade/intro_heb.pdf

"ירחון לסטטיסטיקה של סחר חוץ" (באינטרנט בלבד):

http://www.cbs.gov.il/reader/fr_trade/ftmenu_h_v1.htm

הודעה לעיתונות "סחר החוץ של ישראל":

http://www1.cbs.gov.il/reader/newhodaot/hodaa_template.html?hodaa=200816156

הודעה לעיתונות "סחר חוץ לפי ארצות":

http://www1.cbs.gov.il/reader/newhodaot/hodaa_template.html?hodaa=200816164

הודעה לעיתונות "מאזן מסחרי לפי עוצמה טכנולוגית":

http://www1.cbs.gov.il/reader/newhodaot/hodaa_template.html?hodaa=200816141

הודעה לעיתונות "יצוא לפי ענף וארצות":

http://www1.cbs.gov.il/reader/newhodaot/hodaa_template.html?hodaa=200716164

הודעה לעיתונות "שערי מטבע":

http://www1.cbs.gov.il/reader/newhodaot/hodaa_template.html?hodaa=200816001

הודעה לעיתונות "מדדי מחירים בסחר חוץ":

http://www1.cbs.gov.il/reader/newhodaot/hodaa_template.html?hodaa=200816121

יבוא, סחורות וארצות 1996–2001 (תקליטור בלבד)

יבוא, סחורות וארצות 2002–2006 (תקליטור בלבד)

יבוא, סחורות וארצות 2007 (תקליטור בלבד)

יצוא, סחורות וארצות 1996–2007 (תקליטור בלבד)

"סחר חוץ" סדרת סטטיסטיקל מס' 39

”סחר חוץ 2005” סדרת סטטיסטיקל מס’ 64

מצגת ”סחר חוץ 2007” (באינטרנט בלבד):

http://www.cbs.gov.il/hodaot2008n/16_08_001maz.pdf

הגדרות והסברים

האוכלוסייה הנחקרת

1. הנתונים הסטטיסטיים על סחר החוץ, המובאים בפרסומי הלשכה המרכזית לסטטיסטיקה ובירחון זה, מתייחסים ליבוא וליצוא סחורות בלבד. נתונים על יבוא שירותים, על יצוא שירותים ועל שאר העסקות הבינלאומיות של ישראל, כלולים במאזן התשלומים המתפרסם כל רבע שנה ב"ירחון הסטטיסטי לישראל", וביתר פירוט בסדרה "לקט ממצאים סטטיסטיים".
2. היבוא והיצוא נרשמים בהתאם לשיטה המיוחדת " (Special System)¹, לפיה נכללות בסטטיסטיקה הסחורות העוברות דרך המכס. בהתאם לכך, לא כולל היבוא, סחורות המיובאות והמאוחסנות במחסני ערובה (Bonded Warehouses), והיצוא, אינו כולל סחורות המיוצאות ממחסנים אלה. אף סחורות הנמצאות במעבר אינן נכללות בסחר.
 - א. היבוא ברוטו כולל משלוחים שיובאו מחוץ לארץ לשימוש מקומי (כולל לאשפרה ולתיקון) ואשר שוחררו מיד עם פריקתם על ידי המכס, או ששוחררו לאחר זמן ממחסני ערובה של המכס. נתוני היבוא אינם כוללים סחורות שהוכנסו למחסני ערובה, מלבד מספר מקרים של מפעלים יצרניים שהוכרו כמחסני ערובה. היבוא אינו כולל משלוחים שיוצאו בעבר והוחזרו לישראל שנית, ללא עיבוד כלשהו.
 - ב. היבוא נטו מתקבל ע"י הפחתה מערך היבוא ברוטו, ערך טובין, שיובאו בתקופות קודמות והוחזרו לספק בחו"ל ללא עיבוד או שינוי הצורה. מאחר ואין אפשרות לאתר את תאריך הכניסה לישראל של הטובין המוחזרים לחו"ל, מתבצע הניכוי בתאריך ההחזרה. מסיבה זו מנוכות ההחזרות מהסך הכללי ולא מהפירוט לפי ענפי הכלכלה השונים.
 - ג. היצוא ברוטו הוא זרם המוצרים לחו"ל למעט משלוחי סחורות שיובאו קודם והוחזרו לספק בחו"ל מבלי שעברו עיבוד כלשהו. נכללים גם טובין מעובדים למחצה שנשלחו לחו"ל לעיבוד נוסף, שיוחזרו בעתיד לשולח, וכן טובין שיובאו ונמכרו לחו"ל ללא עיבוד והקונה אינו הספק.
 - ד. היצוא נטו מתקבל ע"י הפחתה מערך היצוא ברוטו, ערך של טובין שיוצאו בתקופות קודמות והוחזרו לספק בישראל ללא עיבוד או שינוי צורה. מאחר ואין אפשרות לאתר את תאריך המשלוח לחו"ל של החזרות היצוא מחו"ל, מתבצע הניכוי לפי תאריך ההחזרה במקום לפי תאריך היציאה. מסיבה זו ההחזרות מנוכות רק מהסך הכללי ולא מהפירוט לפי ענפי הכלכלה השונים, פרט ליהלומים.
3. תאריך הרישום הסטטיסטי של היבוא הוא תאריך שחרור הטובין ע"י רשויות המכס, ושל היצוא הוא תאריך טעינת הטובין על האנייה, על המטוס או על משאיות (העברה יבשתית לירדן).
4. נתוני סחר חוץ כוללים, בין השאר, את העסקות והסחורות המפורטות להלן:
 - א. יבוא ויצוא אישי: חפצים אישיים של עולים, ימאים, תושבים חוזרים ודיפלומטים זרים (יבוא) וכן של יורדים (יצוא).
 - ב. משלוחים בחבילות דואר (בתמורה ומתנות).
 - ג. כלי שיט וכלי טיס כוללים בנתוני יבוא ובנתוני יצוא, בין שעברו את גבולות המכס ובין שלא. היבוא כולל אניות שנרכשו בחו"ל ע"י חברות ישראליות, המפליגות תחת דגל ישראלי או דגל נוחות זר (יצוין כי כלי השיט והטיס לא עוברים תהליך שחרור המכס). היצוא כולל אניות ומטוסים שיוצרו בישראל או שנרכשו בעבר בחוץ לארץ ונמכרו בחו"ל בתקופת הדיווח.
 - ד. מוצרים לתערוכות ולירידים כוללים בנתוני סחר חוץ רק אם נמכרו או נמסרו ללא תמורה. החזרות מתערוכות לא נכללות בסחר, אך יש קשיים טכניים לאתר זרמים אלה.
 - ה. ציוד המיובא או המיוצא על בסיס של החכרה (למשל מחשבים אלקטרוניים וציוד אחר לעיבוד נתונים).
 - ו. זהב וכסף לא-מוניטריים, בצורה מעובדת או מעובדת בחלקה, גרוטאות ושאריות המיועדות לתעשייה, לצורפות או לצרכים רפואיים.
 - ז. דלק ומוזון המסופקים לאניות ולמטוסים זרים בנמלים ישראליים כוללים בנתוני היצוא החל משנת 1969, למרות שלא עברו את גבולות המכס.
5. עסקות וסחורות מיוחדות שאינן נכללות בסטטיסטיקה של סחר חוץ
 - א. סחורות מיובאות או סחורות מיוצאות לתקופת זמן מוגבלת והמוחזרות מבלי שעברו עיבוד כלשהו, כגון: חפצים אישיים של תיירים (כולל מכוניות), טובין המיועדים לתערוכות, ירידים, תצוגות וכד'; סחורות המיועדות לאחסנה זמנית בלבד; ציוד הנשלח לביצוע עבודות קבלניות ומוחזר לאחר השימוש בו.
 - ב. חפצים שנקנו ע"י תיירים בישראל; חפצים שנקנו ע"י תיירים ישראליים בחו"ל למעט אלו שבעבורם נגבו דמי מכס – טובין אלו יכללו בסך היבוא. אומדן ערך קניות התיירים בישראל ותיירים ישראליים בחו"ל כולל בחשבון השירותים במאזן התשלומים.
 - ג. מנועים וחלקים של מטוסים הנשלחים על ידי חברות תעופה מקומיות לסניפיהן ולנציגיהן בחו"ל להחלפה או לתיקון, וכן אלה הנשלחים ארצה מהסניפים בחו"ל לתיקון או להחלפה.
 - ד. דגים אשר נדוגו על ידי ספינות דיג ישראליות.

¹ United Nations, *International Trade Statistics Concepts & Definitions*, Special Papers, Series M, No. 52/Rev.2, 1998.

- ה. זהב מוניתרי, ניירות ערך, שטרי כסף ומטבעות בעלי הילך חוקי או שעומדות להיכנס להילך חוקי (שטרי הכסף המקומיים שהודפסו בחו"ל ירשמו לפי הערך שנקבע על ידי בית הדפוס ולא על פי הערך הנקוב).
- ו. דלק ומזון המסופקים לאניות ולמטוסים ישראלים בנמלים בחו"ל (נרשם במאזן התשלומים כשירותים).
- ז. זיבורית (ballast) ומילא (dunnage) המסופקים לאניות זרות בנמלי הארץ ולאניות ישראל בנמלים זרים.
- ח. יבוא ציוד צבאי וכלי לחימה (אומדן הערך כולל בחשבון הסחורות במאזן התשלומים). הזרם לא נכלל ביבוא הטובין, מאחר שלא עובר את התהליך הרגיל של השחרור במכס.

6. הסחר עם הרשות הפלסטינית

נתוני הסחר לא כוללים את העסקות עם תושבי הרשות הפלסטינית. לא נכללו בהם גם ערך סחורות היבוא והיצוא שעברו בתחנות המכס הישראלי והשייכים לתושבי הרשות הפלסטינית. נתוני הסחר עם הרשות הפלשתינאית מתפרסמים במאזן התשלומים.

סיווג הסחורות

1. סיווג הסחורות, לפיו מעבדים ומפרסמים את הנתונים הסטטיסטיים של סחר חוץ, מתבסס על הסיווג המשמש את המכס² בתהליך הטיפול במשלוחי היבוא ובמשלוחי היצוא: נתוני היבוא לפי הפירוט של תעריף המכס³, ונתוני היצוא - לפי "סיווג סחורות היצוא"⁴.
- סיווג חדש בן שמונה ספרות, שהתקבל בשנת 1962, התבסס על מינוח התעריף הבינלאומי של בריסל - "Brussels' Tariff Nomenclature" *B.T.N.* סיווג זה, אפשר פרוט רחב יותר של הסחורות, והביא לשיפור במשמעות של ערך היחידה בסחורות רבות יותר לעומת הסיווג הקודם.
- החל מ-1 בינואר, 1988 מתבסס סיווג הסחורות של המכס ושל הנתונים הסטטיסטיים על מינוח בינלאומי חדש, שהוכן על ידי המועצה לשיתוף בענייני מכס. המינוח החדש נקרא "השיטה המתואמת לתיאורם ולקידודם של טובין" - "The Harmonized Commodity and Coding System" (להלן "השיטה המתואמת" - "H.S."). המינוח החדש מחליף את "המינוח לסיווג טובין בתעריף המכס", שגרסתו האחרונה כונתה "מינוח מועצת שיתוף המכס" (ממש"מ C.C.N.). במוסף מיוחד לרבעון לסחר חוץ מס' 4/1988 מובאים פרטים על מינוח זה, על מטרותיו, על מבנהו ועל עקרונות הסיווג. שינויים בסיווג זה בוצעו בשנים, 1986, 1988, ו-2002.

ארצות

- א. ארץ היבוא יכולה להיות "ארץ קניה" ו/או "ארץ מקור" ו/או "ארץ משלוח". "ארץ קנייה", היא הארץ ממנה נשלח חשבון הספק של הטובין ליבואן הישראלי. "ארץ מקור" היא הארץ בה יוצרה הסחורה. "ארץ משלוח" היא הארץ בה הוטען היבוא על כלי השיט או כלי הטיס. לעיתים שונה "ארץ הקנייה" מ"ארץ המקור" ומ"ארץ המשלוח".
- ב. ארץ היצוא (הייעוד) מוגדרת כ"ארץ המכירה", דהיינו ארצו של הקונה את הסחורות מהיצואן הישראלי. בפועל נרשמת "כארץ היצוא" הארץ אליה נשלח החשבון על הטובין שיוצאו מישראל. במקרים מסוימים שונה "ארץ המכירה" מארץ הצריכה ומארץ המשלוח.
- ג. החל מעונת היצוא החקלאי 1991/92 עם ביטולה של המועצה לשיווק פרי הדר והעברת היצוא לחברות אחרות, רוב משלוחי יצוא זה מגיע לבלגיה ונקנה על ידי סוכנים שונים לכן אין מידע על ארץ היעד (הסופי) של הסחורה. יצוין, כי גם מכירת הפרחים באמצעות בורסת הפרחים נרשמת כיצוא להולנד, ללא אפשרות מיון לפי ארץ היעד הסופית.
- ד. נתוני יבוא ויצוא סחורות מתפרסמים לפי ארצות, וצירופים של ארצות לגושים, אזורים ויבשות. הארצות מסודרות לפי א"ב עברי על שם הארץ בתוך הקבוצה.
- ה. רשימת שינויים בארצות ובגושים:

- ב-3 באוקטובר 1990 אוחדו מערב גרמניה ומזרח גרמניה למדינת אחת. החל מינואר 1991 מוצגים הנתונים שמתייחסים לגרמניה המערבית ולגרמניה המזרחית תחת "גרמניה ר.פ."⁶.
- ב-1991 פוצלה ברית המועצות לשעבר ל-15 מדינות עצמאיות. החל מ-1 למאי 1992 מוצגים נתוני ברית המועצות לשעבר כשהם משויכים למדינות העצמאיות החדשות: אוקראינה, אזרביג'ן, אסטוניה, ארמניה, בלרוס, גרוזיה, רוסיה, לטביה, ליטא, מולדובה, אוזבקיסטן, טג'יקיסטן, טורקמניסטן, קזחסטן וקירגיזיסטן.⁷
- החל מ-1 לאוגוסט 1992 מוצגים נתוני יוגוסלביה לשעבר כשהם משויכים למדינות העצמאיות החדשות: יוגוסלביה, מקדוניה, סלובניה וקרואטיה.⁸
- החל מ-1 ינואר 1994 מוצגים נתוני צ'כוסלובקיה לשעבר כשהם משויכים לצי'כיה ולסלובקיה.

² <http://www.mof.gov.il/customs/taarif.htm>

³ תעריף המכס ומס קנייה לשנת תש"ס - 2002, ערוך על פי H.S. - 2002 קובץ התקנות מס' 1295 מ-1/1/02.

⁴ אגף המכס ומשרד התעשייה והמסחר סיווג סחורות היצוא, ערוך על פי H.S. - 1988, ילקוט 511 מ-1/1/88, מעודכן לשנת 1992.

⁵ http://europa.en.int/comm/eurostat/ramon/nomenclatures/index.cfm?TargetUrl=LST_NOM

⁶ רבעון לסטטיסטיקה של סחר חוץ 1 1991 כרך מב'

⁷ רבעון לסטטיסטיקה של סחר חוץ 2 1992 כרך מג'

⁸ רבעון לסטטיסטיקה של סחר חוץ 4 1992 כרך מג'

- נתוני הסחר עם לוקסמבורג מתפרסמים בנפרד מנתוני הסחר עם בלגיה למעט שני לוחות ב-"רבעון לסחר חוץ", בהם פורסמו נתוני הסחר של שתי הארצות הללו ללא הפרדה, וזאת, עד שנת 1994: (1) לוח 13 – "יצוא לארצות סחר עיקריות לפי קבוצת סחורות"; (2) לוח 14 – "יבוא מארצות סחר עיקריות לפי קבוצת סחורות".
 - גם בלוח 12 – "יצוא ויבוא המאזן המסחרי (ללא יהלומים) של ישראל עם ארצות הסחר העיקריות" פורסמו נתונים מאוחדים של לוקסמבורג ובלגיה. אבל, החל מרבעון לסחר חוץ 4 1994 כרך מ"ה הופסק פרסומו. החל משנת 2003 נתוני לוקסמבורג מופיעים בכל הלוחות בנפרד.
 - באפריל 2003 שונה באופן רשמי שמה של יוגוסלביה לסרביה-מונטנגרו.
 - החל מחודש מאי 2004, מוצגים נתוני האיחוד האירופי במצבת מורחבת הכוללת גם את הארצות החדשות שצורפו לאיחוד האירופי ב-1 במאי 2004: אסטוניה, הונגריה, לטביה, ליטא, מלטה, סלובניה, סלובקיה, פולין, צ'כיה, קפריסין⁹.
- מתכונת האיחוד האירופי הנוכחי התהוותה בתהליך הדרגתי של הצטרפות מדינות למדינות המייסדות. עם יסודו, ב-1951, כלל האיחוד האירופי שש מדינות מייסדות בלבד, אשר אליהן, כאמור, הצטרפו בהדרגה מדינות נוספות:
- המדינות המייסדות היו איטליה, בלגיה, הולנד, לוקסמבורג, גרמניה המערבית וצרפת.
 - ב-1973 הצטרפו אירלנד, הממלכה המאוחדת ודנמרק.
 - ב-1981 הצטרפה יוון.
 - ב-1986 הצטרפו ספרד ופורטוגל.
 - ב-1990, הצטרפה גרמניה המזרחית בעקבות איחודה עם גרמניה המערבית.
 - ב-1995 הצטרפו אוסטריה, שוודיה ופינלנד.

ערך הסחורות

1. ערך היבוא נקבע עפ"י דיווח היבואנים למכס ומבוסס על ערך העסקה, כפי שהוגדר מושג זה באמנת בריסל בדבר הערכת טובין לצורכי מכס (1950). ערך העסקה מייצג את הערך לפיו נמכרו הטובין, בתוספת הוצאות הובלה וביטוח עד לגבול הארץ המייבאת, כולל דמי פריקה בנמל המוצא. הגדרה זו של ערך העסקה ביבוא תואמת את הערכת הטובין לפי בסיס סי"פ - (C.I.F. - Cost, Insurance and Freight). במרבית המקרים כולל הערך לצורכי המכס גם זקיפה של הוצאות מקומיות - דמי רציף והוצאות סבלות. מסי יבוא ומסים אחרים המוטלים על סחורות מיובאות אינם כלולים בערך לצורכי מכס. כשיבוא מוצרים אינו מלווה בזרימה כספית נגדית וקיים קושי בקביעת ערך העסקה (כמו במתנות), נקבע הערך בהתאם לאומדן המבוסס על מחירי השוק. כך, למשל, יקבע המחיר של יבוא מתנות למוזיאונים על פי הערכת שמאי הביטוח. סחורות יבוא המשוחררות כנגד עירבון נרשמות בהתאם לתאריך השחרור בפועל כנגד עירבון, עד הסדרת החשבון הסופי. תיקון הערך ליבוא זה נרשם עם הסדרת החשבון הסופי (חיסול העירבון) ומיוחס אף הוא לתאריך השחרור בפועל של הטובין (כלומר ייתכן תיקון ערך היבוא גם לאחר מספר חודשים).
2. נתוני היבוא נרשמים ברשימוני היבוא במטבע העסקה ומחושבים בשקל חדש לפי השערים ביום השחרור מהמכס, וערכם מחושב גם בדולרים של ארה"ב. שערי החליפין לצרכים אלו הם שערים לצורכי מכס ביום התרת הרשימון. בפרסומי סחר חוץ מוצגים הערכים של היבוא והיצוא בדולרים של ארה"ב. מאז ניווד הלירה הישראלית באוקטובר 1977, שערי החליפין בין הלירה או השקל למטבעות הזרים העיקריים נקבעו לצורכי המכס על פי שער שהוכתב ע"י שלטונות המכס על פי הנתונים של בנק ישראל. במידה וחלות תנודות של יותר משני אחוזים בשער היומי של מטבע כלשהו, כפי שנקבע ע"י בנק ישראל, גם השער לצורכי מכס משתנה. בדצמבר 1980 ובספטמבר 1985 חלו שינויים במטבע הישראלי: בדצמבר 1980 הומרה הלירה בשקל וערך ההמרה היה 10 לירות ל-1 שקל. בספטמבר 1985 הומר השקל לשקל חדש וערך ההמרה היה 1,000 שקל, ל-1 שקל חדש.
3. ערך היצוא - נתוני היצוא נרשמים לפי ערך העסקות פו"ב (F.O.B. free on board), ללא ניכוי ההנחות ודמי עמלה לגורמי חוץ.
4. נתוני היצוא נרשמים ברשימוני היצוא בשקל חדש ובמטבע חוץ שבו מבצעים את העסקה. התרגום לדולרים של ארה"ב נעשה בעת הסיכום החודשי, לפי השער שהיה ביום רישום העסקה במכס.

המקור לנתונים

המקור העיקרי לנתוני היבוא והיצוא הם הטפסים המוגשים לשלטונות המכס על ידי היבואנים והיצואנים (רשימוני יבוא ויצוא).

⁹ הודעה לעיתונות 152/2004, 17 ביוני 2004

Table 1. - Imports, by Country of Origin

לוח 1.1 - יבוא, לפי ארץ מקור

Million \$								מיליוני דולרים	
מ"ל	Countries	2007	2006	2005	2004	2003	2002	א ר צ ו ת	סמל
Code									Code
	Grand Total	56621.6	47837.2	45034.4	40971.0	34209.2	33106.9	סך כולל	
	Europe	24177.6	21336.5	20739.6	20012.7	17156.3	16520.9	אירופה	
	European Union	18665.1	16381.2	16126.8	15575.8	13494.9	13087.0	האיחוד האירופי	
105	Austria	263.1	187.9	177.6	167.7	134.8	128.4	אוסטריה	105
005	Italy	2271.1	1822.9	1721.9	1562.2	1404.0	1537.7	איטליה	005
007	Ireland	392.3	363.8	371.4	374.3	252.8	253.6	אירלנד	007
224	Estonia	5.2	5.0	3.6	4.9	3.0	3.3	אסטוניה	224
215	Bulgaria	75.2	69.5	69.3	55.5	40.3	39.0	בולגריה	215
010	Belgium	4060.8	3477.0	4141.4	3867.7	3018.0	2905.0	בלגיה	010
015	Germany	3331.8	3126.5	2943.0	2893.5	2546.0	2222.5	גרמניה	015
017	Denmark	183.8	170.3	181.5	139.1	147.1	194.0	דנמרק	017
020	Netherlands	1067.0	968.1	915.1	880.6	753.1	753.6	הולנד	020
235	Hungary	295.4	426.3	185.2	230.6	145.9	96.1	הונגריה	235
023	United Kingdom	2359.9	2184.0	2255.9	2187.8	2043.4	2029.8	הממלכה המאוחדת	023
245	Greece	256.4	207.0	202.7	170.5	153.6	135.7	יוון	245
025	Luxembourg	35.6	23.1	16.9	14.0	21.6	15.9	לוקסמבורג	025
233	Latvia	260.8	11.1	8.1	5.0	5.0	3.0	לטביה	233
234	Lithuania	23.1	23.3	13.6	8.0	5.9	6.4	ליטא	234
255	Malta	25.3	6.1	9.2	9.8	15.5	2.7	מלטה	255
244	Slovenia	52.7	36.7	32.8	29.2	26.8	23.9	סלובניה	244
272	Slovakia	37.3	34.1	39.9	27.5	22.4	15.1	סלובקיה	272
260	Spain	833.1	749.3	642.2	667.3	637.1	672.7	ספרד	260
265	Poland	180.6	137.4	115.6	92.6	69.2	80.5	פולין	265
125	Portugal	147.1	101.3	91.1	81.6	96.9	84.7	פורטוגל	125
130	Finland	273.3	253.0	198.5	209.8	177.9	199.8	פינלנד	130
271	Czech Republic	202.8	169.9	150.5	143.5	104.2	96.9	צ'כיה	271
030	France	1452.3	1277.1	1162.9	1222.8	1198.5	1197.7	צרפת	030
378	Cyprus	43.1	24.3	16.7	118.2	107.1	16.3	קפריסין	378
275	Romania	138.6	124.6	117.6	116.6	87.1	93.8	רומניה	275
135	Sweden	397.4	401.6	342.6	295.5	277.7	278.9	שוודיה	135
	European Free Trade Association (E.F.T.A.)	1585.7	1740.2	1741.7	1994.7	1657.2	1753.0	האיגוד האירופי לסחר חופשי (אפט"א)	
107	Iceland	1.3	1.4	1.5	2.1	3.0	4.0	איסלנד	107
120	Norway	61.4	74.3	68.9	73.2	68.5	68.9	נורבגיה	120
140	Switzerland	1523.0	1664.5	1671.3	1919.4	1585.7	1680.1	שווייץ	140
	Other European Countries	3926.8	3215.1	2871.1	2442.2	2004.2	1680.9	יתר ארצות אירופה	
222	Ukraine	380.8	324.8	281.2	330.1	251.8	200.9	אוקראינה	222
241	Bosnia and Herzegovina	3.2	1.9	1.0	1.4	1.1	1.5	בוסנייה	241
227	Belarus	5.5	1.4	1.9	1.9	1.4	0.5	בלרוס	227
230	Gibraltar	0.0	0.5	0.6	0.0	0.1	0.0	גיברלטר	230
324	Turkey	1690.9	1376.9	1255.0	1190.7	988.3	829.9	טורקיה	324
246	Yugoslavia	11.2	13.2	18.6	15.1	5.2	5.1	יוגוסלביה	246
236	Moldova Republic	1.4	3.8	0.8	8.1	5.9	2.1	מולדובה	236
243	Macedonia	0.6	0.6	0.5	0.6	0.3	0.3	מקדוניה	243
242	Croatia	5.4	6.3	8.9	6.4	6.8	5.2	קרואטיה	242
229	Russian Federation	1827.6	1485.4	1302.6	887.8	739.9	629.8	רוסיה	229
299	Other Countries	0.2	0.3	0.0	0.1	3.4	5.6	יתר הארצות	299
	Asia	13546.9	10754.0	9351.4	8213.8	6189.4	5731.5	אסיה	
221	Uzbekistan	2.5	1.4	1.4	1.7	2.6	3.1	אוזבקיסטן	221
223	Azerbaijan	0.3	0.7	0.4	0.3	1.1	1.2	אזרבייג'ן	223
303	Indonesia	243.8	217.6	154.1	107.1	84.1	107.3	אינדונזיה	303
226	Armenia	15.5	55.7	103.3	85.0	107.0	62.9	ארמניה	226
228	Georgia	3.2	1.1	1.2	1.2	1.2	2.4	גרוזיה	228
315	India	1719.1	1457.5	1297.0	1130.5	902.9	667.6	הודו	315
318	Hong Kong	1411.2	1261.2	1014.9	947.5	717.5	1047.3	הונג קונג	318
321	Vietnam	90.9	67.6	55.8	48.1	34.2	28.2	ויאטנם	321
232	Turkmenistan	2.4	2.6	2.5	4.2	2.4	1.4	טורקמניסטן	232
363	Taiwan	779.9	700.4	636.0	564.6	425.1	394.7	טייוון	363
327	Japan	2164.0	1529.4	1464.8	1486.4	1037.7	977.5	יפן	327
328	Jordan	41.3	32.0	54.8	43.8	37.1	39.8	ירדן	328
312	Maynmar	1.5	0.7	0.1	0.1	0.2	0.2	מיאנמר	312
336	Malaysia	242.4	227.8	204.5	175.0	126.7	94.7	מלזיה	336
345	China ¹	4602.2	3199.7	2483.8	1883.8	1344.0	1066.5	סין ¹	345
350	Singapore	431.2	364.7	290.8	242.4	185.4	187.4	סינגפור	350
369	Sri Lanka	39.0	40.3	33.3	37.9	33.9	33.6	סרי לנקה	369
360	Philippines	125.6	117.7	89.9	86.7	74.0	72.6	פיליפינים	360
372	South Korea	1025.0	1008.3	959.4	889.1	668.1	567.5	קוריאה הדרומית	372
237	Kazakhstan	24.5	6.0	20.3	10.3	7.6	3.1	קזחסטן	237
387	Thailand	547.1	436.8	465.8	451.0	378.8	359.7	תאילנד	387
399	Other Countries	34.3	24.8	17.3	17.1	17.8	12.8	יתר הארצות	399
	Africa	618.3	475.7	486.2	607.5	458.9	356.9	אפריקה	
410	Ethiopia	31.0	26.4	27.0	26.6	16.3	16.4	אתיופיה	410
412	Botswana	0.0	0.0	0.0	0.0	0.1	0.6	בוצוואנה	412
416	Gabon	0.2	1.5	1.4	1.9	4.1	2.8	גבון	416
420	Ghana	4.3	4.9	3.3	3.0	2.1	2.9	גנה	420
428	South Africa	392.1	275.0	322.2	457.6	335.9	260.1	דרום אפריקה	428
482	Zaire	0.0	0.0	0.0	0.0	0.0	0.0	זאיר	482
496	Zimbabwe	1.4	0.0	0.7	2.3	4.7	5.3	זימבבואה	496
434	Zambia	0.4	1.1	1.8	3.0	1.7	1.1	זמביה	434
436	Cote d'Ivoire	6.8	3.4	6.4	5.8	5.2	6.4	חוף השנהב	436
442	Tanzania	11.7	9.9	8.7	7.9	6.5	6.2	טנזניה	442
454	Mauritius	1.7	2.7	1.7	1.4	1.2	0.8	מאוריציוס	454
462	Egypt	101.2	96.0	65.3	41.5	32.1	20.1	מצרים	462

464	Morocco	0.0	16.5	13.2	12.6	10.4	5.6	מרוקו	464
468	Nigeria	0.3	0.5	0.8	1.0	0.3	0.2	ניג'ריה	468
429	Namibia	0.6	1.2	0.2	0.3	0.5	0.2	נמיביה	429
474	Senegal	0.6	0.2	0.2	0.1	0.1	0.5	סנגל	474
486	Congo	0.9	0.3	0.3	24.4	6.4	0.5	קונגו	486
488	Cameroon	0.3	0.3	0.3	0.1	0.0	0.1	קמרון	488
490	Kenya	21.7	18.0	22.4	14.4	20.5	20.3	קניה	490
492	Reunion	0.0	0.0	0.0	0.0	0.0	0.0	ראוניון	492
494	Rwanda	0.3	0.2	0.3	0.1	0.0	0.0	רואנדה	494
430	Cen. Af. Republic	0.0	0.0	0.0	0.0	2.0	0.0	רפ' של מרכז אפריקה	430
499	Other Countries	42.8	17.6	10.0	3.5	8.8	6.8	יתר הארצות	499
	America	10100.6	7811.0	7797.0	7339.9	6320.9	7184.7	אמריקה	
	North America	8740.1	6711.5	6565.4	6613.2	5807.9	6730.5	אמריקה הצפונית	
505	USA	8131.8	6210.7	6161.9	6267.5	5479.1	6275.7	ארצות הברית	505
723	Mexico	133.6	91.2	69.1	67.2	59.7	63.1	מקסיקו	723
510	Canada	474.7	409.6	334.4	278.5	269.1	391.7	קנדה	510
	Central America	38.5	32.2	39.5	29.5	19.5	9.4	אמריקה המרכזית	
611	El Salvador	0.5	1.3	0.1	0.0	0.1	0.1	אל-סלבדור	611
631	Bahamas	0.0	0.0	0.0	0.1	0.0	0.0	בהאמה, איי	631
621	Barbados	0.0	0.0	0.0	0.0	0.0	0.1	ברבדוס	621
625	Jamaica	0.1	0.0	0.0	0.1	0.1	0.2	ג'מייקה	625
613	Guatemala	4.0	1.7	1.8	1.9	3.0	1.4	גואטמלה	613
636	Haiti	0.1	0.0	0.0	0.0	0.6	0.1	האיטי	636
615	Honduras	2.2	0.6	1.2	1.2	0.6	0.3	הונדורס	615
627	Trinidad and Tabago	0.0	0.0	0.0	0.0	0.0	0.0	טרינידד וטובגו	627
650	Martinique	0.0	0.0	0.0	0.0	0.0	0.0	מרטניק	650
617	Nicaragua	0.1	0.2	0.2	0.1	0.1	0.0	ניקרגואה	617
641	Panama	2.6	1.2	1.5	2.5	1.9	1.5	פנמה	641
619	Costa Rica	16.9	12.1	17.4	17.6	7.5	2.7	קוסטה ריקה	619
639	Dominican Republic	2.5	2.8	1.1	0.5	0.1	0.5	רפובליקה דומיניקנית	639
649	Other Countries	9.5	12.3	16.2	5.5	5.5	2.5	יתר הארצות	649
	South America	1322.0	1067.3	1192.1	697.2	493.5	444.8	אמריקה הדרומית	
711	Uruguay	57.7	93.9	55.0	34.1	47.4	64.6	אורוגוואי	711
713	Ecuador	5.0	4.2	8.0	6.6	5.0	4.8	אקוודור	713
715	Argentina	242.5	165.9	256.6	220.9	100.0	69.1	ארגנטינה	715
717	Bolivia	1.9	1.7	1.1	0.6	0.4	0.3	בוליביה	717
719	Brazil	356.5	260.7	264.2	267.6	206.7	133.0	ברזיל	719
721	Venezuela	4.6	9.7	1.9	10.2	4.2	16.3	ונצואלה	721
725	Paraguay	37.2	31.9	30.2	13.2	0.9	1.3	פרגוואי	725
727	Peru	7.3	4.6	7.9	5.3	4.6	4.8	פרו	727
731	Chile	18.7	17.0	21.3	15.0	15.5	10.1	צ'ילה	731
733	Colombia	590.6	477.7	545.8	123.7	108.8	140.5	קולומביה	733
799	Other Countries	0.0	0.0	0.1	0.0	0.0	0.0	יתר הארצות	799
	Oceania	158.8	120.0	124.2	83.0	149.5	140.1	אוקיאניה	
805	Australia	149.0	110.1	112.3	74.6	141.4	132.2	אוסטרליה	805
810	New Zealand	9.5	9.7	11.8	8.3	5.9	7.6	ניו זילנד	810
807	Fiji	0.0	0.0	0.0	0.0	0.0	0.0	פיג'י	807
806	Papua New Guinea	0.0	0.0	0.0	0.1	0.0	0.0	פפואה גינאה החדשה	806
899	Other Countries	0.3	0.2	0.1	0.0	2.2	0.3	יתר הארצות	899
	Unclassified Countries	8019.7	7339.4	6535.6	4714.1	3935.7	3172.9	ארצות בלתי מסווגות	900

(1) Since July 1997 the data on trade with Hong-Kong should be added to the data on China. החל בחודש יולי 1997 יש לצרף לנתונים על סין את נתוני הסחר עם הונג קונג.

Table 2. - Imports, by Country of Purchase

לוח 2- יבוא, לפי ארץ קנייה

Million \$		מיליוני דולרים						ארצות	
סמל	Countries	2007	2006	2005	2004	2003	2002	ארצות	סמל
Code									Code
	Grand Total	56623.0	47840.5	45034.5	40968.6	34211.8	33106.3	סך כולל	
	Europe	26832.3	23526.2	22592.8	21788.4	18398.4	17532.8	אירופה	
	European Union	20687.0	18027.9	17588.1	16957.0	14514.1	13917.1	האיחוד האירופי	
105	Austria	297.1	215.0	202.9	203.8	153.8	128.2	אוסטריה	105
005	Italy	2302.1	1839.4	1733.7	1565.7	1398.2	1530.5	איטליה	005
007	Ireland	368.1	352.7	367.4	370.4	252.4	251.7	אירלנד	007
224	Estonia	3.6	2.3	2.1	2.6	1.7	2.4	אסטוניה	224
215	Bulgaria	63.8	48.1	48.2	46.0	35.2	32.3	בלגריה	215
010	Belgium	4454.9	3936.9	4557.7	4130.8	3179.9	3028.3	בלגיה	010
015	Germany	3484.3	3201.4	2986.0	3090.2	2731.0	2347.8	גרמניה	015
017	Denmark	185.6	175.2	186.7	139.4	146.7	194.0	דנמרק	017
020	Netherlands	2090.3	1778.8	1626.7	1483.8	1196.5	1177.9	הולנד	020
235	Hungary	195.6	399.1	144.1	171.0	110.3	77.3	הונגריה	235
023	United Kingdom	2681.4	2458.6	2552.1	2482.8	2283.4	2226.8	הממלכה המאוחדת	023
245	Greece	284.5	249.4	226.6	174.0	155.3	135.5	יוון	245
025	Luxembourg	91.9	46.5	30.5	21.0	29.7	28.6	לוקסמבורג	025
233	Latvia	258.8	9.3	6.7	4.3	4.1	2.4	לטביה	233
234	Lithuania	21.8	15.1	9.6	3.1	3.8	3.2	ליטא	234
255	Malta	26.0	5.4	12.3	11.9	36.8	3.2	מלטה	255
244	Slovenia	97.1	38.7	31.6	27.6	27.1	22.0	סלובניה	244
272	Slovakia	17.2	21.4	23.5	10.7	14.0	8.6	סלובקיה	272
260	Spain	811.9	749.0	613.7	652.3	624.6	637.8	ספרד	260
265	Poland	127.7	109.8	93.8	78.9	59.9	67.5	פולין	265
125	Portugal	126.2	87.2	77.9	70.1	66.4	69.8	פורטוגל	125
130	Finland	339.5	289.5	263.3	315.0	242.1	263.5	פינלנד	130
271	Czech Republic	136.4	111.5	96.6	104.1	76.8	75.8	צ'כיה	271
030	France	1480.9	1301.5	1203.8	1248.9	1182.6	1186.9	צרפת	030
378	Cyprus	65.1	32.2	25.2	122.0	111.2	22.5	קפריסין	378
275	Romania	119.2	102.5	100.3	97.9	76.7	79.0	רומניה	275
135	Sweden	556.0	443.4	365.1	328.7	313.9	313.6	שוודיה	135
	European Free Trade Association (E.F.T.A.)	2960.6	2893.0	2545.5	2775.6	2153.4	2154.8	האיגוד האירופי לסחר חופשי (אפט"א)	
107	Iceland	13.3	15.0	14.3	13.7	12.3	10.1	איסלנד	107
120	Norway	65.0	72.1	66.5	79.8	79.1	69.5	נורבגיה	120
140	Switzerland	2882.3	2805.9	2464.7	2682.1	2062.0	2075.2	שווייץ	140
	Other European Countries	3184.7	2605.3	2459.2	2055.8	1730.9	1460.9	יתר ארצות אירופה	
222	Ukraine	154.8	170.5	156.8	172.4	138.8	110.3	אוקראינה	222
241	Bosnia and Herzegovina	2.1	1.4	0.2	0.8	0.1	0.6	בוסניה	241
227	Belarus	5.2	1.2	1.3	1.3	0.9	0.1	בלרוס	227
230	Gibraltar	1.1	0.5	2.9	0.9	2.8	0.9	גיברלטר	230
324	Turkey	1606.9	1272.7	1221.1	1166.9	951.5	813.7	טורקיה	324
246	Yugoslavia	11.2	12.4	14.5	11.9	3.9	4.9	יוגוסלביה	246
236	Moldova Republic	1.1	0.8	0.7	8.0	5.8	0.5	מולדובה	236
243	Macedonia	0.4	0.2	0.3	0.2	0.0	0.0	מקדוניה	243
242	Croatia	3.1	4.0	5.7	5.4	5.7	3.2	קרואטיה	242
229	Russian Federation	1398.8	1141.6	1055.7	688.0	618.2	519.9	רוסיה	229
299	Other Countries	0.0	0.0	0.0	0.0	3.2	6.8	יתר הארצות	299
	Asia	11908.7	9404.7	8214.2	7132.2	5454.3	5097.3	אסיה	
221	Uzbekistan	2.0	1.2	1.3	1.2	1.8	3.0	אוזבקיסטן	221
223	Azerbaijan	0.2	0.6	0.4	0.1	0.5	0.0	אזרבייג'ן	223
303	Indonesia	89.3	87.0	43.6	27.4	32.6	56.5	אינדונזיה	303
226	Armenia	14.8	55.6	103.2	85.0	107.0	62.9	ארמניה	226
228	Georgia	2.3	0.8	1.0	1.0	0.7	0.8	גרוזיה	228
315	India	1689.6	1433.7	1276.2	1107.7	888.8	653.2	הודו	315
318	Hong Kong	1747.5	1527.5	1277.7	1178.3	892.7	1194.1	הונג קונג	318
321	Vietnam	64.2	45.3	37.2	33.4	23.5	19.5	ויאטנם	321
232	Turkmenistan	0.8	1.0	1.7	1.6	1.0	0.7	טורקמניסטן	232
363	Taiwan	708.7	617.0	553.4	498.6	385.5	368.6	טייוון	363
327	Japan	1882.1	1292.3	1238.1	1197.0	843.7	782.0	יפן	327
328	Jordan	54.4	38.2	60.9	51.4	44.3	47.9	ירדן	328
312	Maynmar	0.8	0.2	0.1	0.0	0.0	0.0	מיאנמר	312
336	Malaysia	63.6	53.7	41.0	32.6	26.0	17.4	מלזיה	336
345	China	3476.9	2427.7	1888.3	1418.4	1008.1	793.3	סין	345
350	Singapore	558.4	433.4	330.8	245.6	198.7	216.3	סינגפור	350
369	Sri Lanka	37.6	35.2	31.9	37.3	33.6	32.1	סרי לנקה	369
360	Philippines	85.0	76.6	53.8	44.9	36.6	25.1	פיליפינים	360
372	South Korea	945.4	893.6	852.7	759.9	579.8	512.4	קוריאה הדרומית	372
237	Kazakhstan	3.2	2.2	3.6	0.5	1.1	1.2	קזחסטן	237
387	Thailand	463.8	370.6	409.0	400.8	337.5	302.9	תאילנד	387
399	Other Countries	18.1	11.3	8.3	9.5	10.8	7.4	יתר הארצות	399
	Africa	336.3	270.4	303.0	380.9	375.8	311.8	אפריקה	
410	Ethiopia	26.3	22.2	23.4	25.1	16.1	15.6	אתיופיה	410
412	Botswana	0.0	0.0	0.0	0.0	0.1	0.7	בוצואננה	412
416	Gabon	0.2	1.5	1.4	1.8	2.7	1.4	גבון	416
420	Ghana	3.4	3.2	1.7	1.0	0.4	0.9	גנה	420
428	South Africa	158.7	119.1	183.3	290.6	288.0	234.8	דרום אפריקה	428
482	Zaire	0.0	0.0	0.0	0.0	0.0	0.0	זאיר	482
496	Zimbabwe	0.5	0.0	0.0	0.6	0.0	0.0	זימבבווא	496
434	Zambia	0.8	2.5	2.2	2.9	1.9	1.1	זמביה	434
436	Cote d'Ivoire	5.0	2.2	5.5	4.1	2.9	2.7	חוף השנהב	436
442	Tanzania	7.1	6.9	6.4	4.8	4.6	5.2	טנזניה	442
454	Mauritius	1.6	2.2	1.3	1.1	0.8	0.4	מאוריציוס	454
462	Egypt	94.3	77.2	49.1	29.0	22.3	20.3	מצרים	462

464	Morocco	2.7	1.8	1.4	1.4	1.2	1.4	מרקו	464
468	Nigeria	0.2	0.2	0.7	0.8	5.1	0.4	ניגריה	468
429	Namibia	1.0	1.0	0.2	0.2	0.2	0.2	נמיביה	429
474	Senegal	0.6	0.0	0.1	0.0	0.0	0.4	סנגל	474
486	Congo	0.7	0.2	0.1	0.1	0.0	0.0	קונגו	486
488	Cameroon	0.2	0.0	0.0	0.0	0.0	0.1	קמרון	488
490	Kenya	22.0	18.2	20.6	14.9	21.3	20.2	קניה	490
492	Reunion	0.0	0.0	0.0	0.0	0.0	0.0	ראוניון	492
494	Rwanda	0.2	0.0	0.0	0.1	0.0	0.0	רואנדה	494
430	Cen. Af. Republic	0.0	0.0	0.0	0.0	2.0	0.0	רפ' של מרכז אפריקה	430
499	Other Countries	10.8	12.0	5.6	2.4	6.2	6.0	יתר הארצות	499
	A m e r i c a	9504.2	7295.9	7377.3	6949.2	5983.2	6933.8	א מ ר י ק ה	
	North America	8340.5	6321.7	6384.0	6367.4	5581.9	6529.8	אמריקה הצפונית	
505	USA	7848.9	5919.5	6042.1	6099.1	5330.8	6134.1	ארצות הברית	505
723	Mexico	57.9	33.1	21.5	21.2	17.6	20.2	מקסיקו	723
510	Canada	433.7	369.1	320.4	247.1	233.5	375.5	קנדה	510
	Central America	34.4	34.6	52.1	42.1	20.4	8.1	אמריקה המרכזית	
611	El Salvador	0.5	1.2	0.0	0.0	0.0	0.0	אל-סלבדור	611
631	Bahamas	0.2	0.1	0.0	0.4	1.2	0.8	בהאמה, איי	631
621	Barbados	0.0	0.0	0.0	0.0	0.0	0.0	ברבדוס	621
625	Jamaica	0.1	0.0	0.1	0.0	0.0	0.0	ג'מייקה	625
613	Guatemala	3.4	1.0	1.4	1.6	2.5	1.3	גואטמלה	613
636	Haiti	0.0	0.0	0.0	0.0	0.0	0.0	האיטי	636
615	Honduras	0.5	0.2	0.2	0.6	0.5	0.1	הונדורס	615
627	Trinidad and Tabago	0.0	0.0	0.0	0.0	0.0	0.0	טרינידד וטובגו	627
650	Martinique	0.0	0.0	0.0	0.0	0.0	0.0	מרטניק	650
617	Nicaragua	0.0	0.0	0.0	0.0	0.0	0.0	ניקרואה	617
641	Panama	9.8	15.3	7.2	8.1	10.5	3.6	פנמה	641
619	Costa Rica	2.4	1.8	4.5	8.9	2.2	1.6	קוסטה ריקה	619
639	Dominican Republic	0.9	0.6	0.2	0.2	0.4	0.1	רפובליקה דומיניקנית	639
649	Other Countries	16.6	14.4	38.5	22.3	3.1	0.6	יתר הארצות	649
	South America	1129.3	939.6	941.2	539.7	380.9	395.9	אמריקה הדרומית	
711	Uruguay	68.6	70.9	49.7	30.2	45.1	64.8	אורוגוואי	711
713	Ecuador	3.5	2.9	7.1	5.8	3.9	3.7	אקוודור	713
715	Argentina	154.5	134.3	136.7	135.7	75.2	47.5	ארגנטינה	715
717	Bolivia	1.6	1.5	0.9	0.3	0.1	0.2	בוליביה	717
719	Brazil	270.7	209.4	166.5	207.0	127.8	117.2	ברזיל	719
721	Venezuela	4.7	9.6	1.8	9.6	3.8	9.9	ונצואלה	721
725	Paraguay	22.7	19.1	17.6	13.1	0.7	1.1	פרגוואי	725
727	Peru	3.3	3.9	6.7	4.0	4.3	4.1	פרו	727
731	Chile	14.9	14.9	18.9	13.0	12.9	8.6	צ'ילה	731
733	Colombia	584.8	473.1	535.3	121.0	107.1	138.8	קולומביה	733
799	Other Countries	0.0	0.0	0.0	0.0	0.0	0.0	יתר הארצות	799
	O c e a n i a	150.5	118.5	125.7	81.5	135.2	125.2	א ו ק י א נ י ה	
805	Australia	139.3	109.4	115.6	73.4	127.5	118.0	אוסטרליה	805
810	New Zealand	10.8	9.1	10.0	8.1	5.4	7.0	ניו זילנד	810
806	Papua New Guinea	0.0	0.0	0.0	0.0	0.0	0.0	פפואה גיניאה החדשה	806
807	Fiji	0.0	0.0	0.0	0.0	0.0	0.0	פיג'י	807
899	Other Countries	0.4	0.0	0.1	0.0	2.3	0.2	יתר הארצות	899
	Unclassified							ארצות בלתי	
900	Countries	7890.9	7224.8	6421.4	4636.5	3864.7	3105.3	מסוננות	900

(1) Since July 1997 the data on trade with Hong-Kong should be added to the data on China.

(1) החל בחודש יולי 1997 יש לצרף לנתונים על סין את נתוני הסחר עם הונג קונג.

Table 3. - Imports not Produced at Country of Purchase

לוח 3- יבוא שלא מיוצר בארץ הקנייה

Million \$		מיליוני דולרים						ארצות	סמל
מל	Countries	2007	2006	2005	2004	2003	2002		Code
Code									
	Grand Total	1.4	3.3	0.1	-2.4	2.6	-0.6	סך כולל	
	Europe	2654.7	2189.7	1853.2	1775.7	1242.1	1011.9	אירופה	
	European Union	2021.9	1646.7	1461.3	1381.2	1019.2	830.1	האיחוד האירופי	
105	Austria	34.0	27.1	25.3	36.1	19.0	-0.2	אוסטריה	105
005	Italy	31.0	16.5	11.8	3.5	-5.8	-7.2	איטליה	005
007	Ireland	-24.2	-11.1	-4.0	-3.9	-0.4	-1.9	אירלנד	007
224	Estonia	-1.6	-2.7	-1.5	-2.3	-1.3	-0.9	אסטוניה	224
215	Bulgaria	-11.4	-21.4	-21.1	-9.5	-5.1	-6.7	בולגריה	215
010	Belgium	394.1	459.9	416.3	263.1	161.9	123.3	בלגיה	010
015	Germany	152.5	74.9	43.0	196.7	185.0	125.3	גרמניה	015
017	Denmark	1.8	4.9	5.2	0.3	-0.4	0.0	דנמרק	017
020	Netherlands	1023.3	818.7	711.6	603.2	443.4	424.3	הולנד	020
235	Hungary	-99.8	-27.2	-41.1	-59.6	-35.6	-18.8	הונגריה	235
023	United Kingdom	321.5	274.6	296.2	295.0	240.0	197.0	הממלכה המאוחדת	023
245	Greece	28.1	42.4	23.9	3.5	1.7	-0.2	יוון	245
025	Luxembourg	56.3	23.4	13.6	7.0	8.1	12.7	לוקסמבורג	025
233	Latvia	-2.0	-1.8	-1.4	-0.7	-0.9	-0.6	לטביה	233
234	Lithuania	-1.3	-8.2	-4.0	-4.9	-2.1	-3.2	ליטא	234
255	Malta	0.7	-0.7	3.1	2.1	21.3	0.5	מלטה	255
244	Slovenia	44.4	2.0	-1.2	-1.6	0.3	-1.9	סלובניה	244
272	Slovakia	-20.1	-12.7	-16.4	-16.8	-8.4	-6.5	סלובקיה	272
260	Spain	-21.2	-0.3	-28.5	-15.0	-12.5	-34.9	ספרד	260
265	Poland	-52.9	-27.6	-21.8	-13.7	-9.3	-13.0	פולין	265
125	Portugal	-20.9	-14.1	-13.2	-11.5	-30.5	-14.9	פורטוגל	125
130	Finland	66.2	36.5	64.8	105.2	64.2	63.7	פינלנד	130
271	Czech Republic	-66.4	-58.4	-53.9	-39.4	-27.4	-21.1	צ'כיה	271
030	France	28.6	24.4	40.9	26.1	-15.9	-10.8	צרפת	030
378	Cyprus	22.0	7.9	8.5	3.8	4.1	6.2	קפריסין	378
275	Romania	-19.4	-22.1	-17.3	-18.7	-10.4	-14.8	רומניה	275
135	Sweden	158.6	41.8	22.5	33.2	36.2	34.7	שוודיה	135
	European Free Trade Association (E.F.T.A.)	1374.9	1152.8	803.8	780.9	496.2	401.8	האיגוד האירופי לסחר חופשי (אפט"א)	
107	Iceland	12.0	13.6	12.8	11.6	9.3	6.1	איסלנד	107
120	Norway	3.6	-2.2	-2.4	6.6	10.6	0.6	נורבגיה	120
140	Switzerland	1359.3	1141.4	793.4	762.7	476.3	395.1	שווייץ	140
	Other European Countries	-742.1	-609.8	-411.9	-386.4	-273.3	-220.0	יתר ארצות אירופה	
222	Ukraine	-226.0	-154.3	-124.4	-157.7	-113.0	-90.6	אוקראינה	222
241	Bosnia and Herzegovina	-1.1	-0.5	-0.8	-0.6	-1.0	-0.9	בוסנייה	241
227	Belarus	-0.3	-0.2	-0.6	-0.6	-0.5	-0.4	בלרוס	227
230	Gibraltar	1.1	0.0	2.3	0.9	2.7	0.9	גיברלטר	230
324	Turkey	-84.0	-104.2	-33.9	-23.8	-36.8	-16.2	טורקיה	324
246	Yugoslavia	0.0	-0.8	-4.1	-3.2	-1.3	-0.2	יוגוסלביה	246
236	Moldova Republic	-0.3	-3.0	-0.1	-0.1	-0.1	-1.6	מולדובה	236
243	Macedonia	-0.2	-0.4	-0.2	-0.4	-0.3	-0.3	מקדוניה	243
242	Croatia	-2.3	-2.3	-3.2	-1.0	-1.1	-2.0	קרואטיה	242
229	Russian Federation	-428.8	-343.8	-246.9	-199.8	-121.7	-109.9	רוסיה	229
299	Other Countries	-0.2	-0.3	0.0	-0.1	-0.2	1.2	יתר הארצות	299
	Asia	-1638.2	-1349.3	-1137.2	-1081.6	-735.1	-634.2	אסיה	
221	Uzbekistan	-0.5	-0.2	-0.1	-0.5	-0.8	-0.1	אוזבקיסטן	221
223	Azerbaijan	-0.1	-0.1	0.0	-0.2	-0.6	-1.2	אזרבייג'ן	223
303	Indonesia	-154.5	-130.6	-110.5	-79.7	-51.5	-50.8	אינדונזיה	303
226	Armenia	-0.7	-0.1	-0.1	0.0	0.0	0.0	ארמניה	226
228	Georgia	-0.9	-0.3	-0.2	-0.2	-0.5	-1.6	גרוזיה	228
315	India	-29.5	-23.8	-20.8	-22.8	-14.1	-14.4	הודו	315
318	Hong Kong	336.3	266.3	262.8	230.8	175.2	146.8	הונג קונג	318
321	Vietnam	-26.7	-22.3	-18.6	-14.7	-10.7	-8.7	וייטנאם	321
232	Turkmenistan	-1.6	-1.6	-0.8	-2.6	-1.4	-0.7	טורקמניסטן	232
363	Taiwan	-71.2	-83.4	-82.6	-66.0	-39.6	-26.1	טייוון	363
327	Japan	-281.9	-237.1	-226.7	-289.4	-194.0	-195.5	יפן	327
328	Jordan	13.1	6.2	6.1	7.6	7.2	8.1	ירדן	328
312	Myanmar	-0.7	-0.5	0.0	-0.1	-0.2	-0.2	מיאנמר	312
336	Malaysia	-178.8	-174.1	-163.5	-142.4	-100.7	-77.3	מלזיה	336
345	China	-1125.3	-772.0	-595.5	-465.4	-335.9	-273.2	סין	345
350	Singapore	127.2	68.7	40.0	3.2	13.3	28.9	סינגפור	350
369	Sri Lanka	-1.4	-5.1	-1.4	-0.6	-0.3	-1.5	סרי לנקה	369
360	Philippines	-40.6	-41.1	-36.1	-41.8	-37.4	-47.5	פיליפינים	360
372	South Korea	-79.6	-114.7	-106.7	-129.2	-88.3	-55.1	קוריאה הדרומית	372
237	Kazakhstan	-21.3	-3.8	-16.7	-9.8	-6.5	-1.9	קזחסטן	237
387	Thailand	-83.3	-66.2	-56.8	-50.2	-41.3	-56.8	תאילנד	387
399	Other Countries	-16.2	-13.5	-9.0	-7.6	-7.0	-5.4	יתר הארצות	399
	Africa	-282.0	-205.3	-183.2	-226.6	-83.1	-45.1	אפריקה	
410	Ethiopia	-4.7	-4.2	-3.6	-1.5	-0.2	-0.8	אתיופיה	410
412	Botswana	0.0	0.0	0.0	0.0	0.0	0.1	בוטסוואנה	412
416	Gabon	0.0	0.0	0.0	-0.1	-1.4	-1.4	גבון	416
420	Ghana	-0.9	-1.7	-1.6	-2.0	-1.7	-2.0	גנה	420
428	South Africa	-233.4	-155.9	-138.9	-167.0	-47.9	-25.3	דרום אפריקה	428
482	Zaire	0.0	0.0	0.0	0.0	0.0	0.0	זאיר	482
496	Zimbabwe	-0.9	0.0	-0.7	-1.7	-4.7	-5.3	זימבבווי	496
434	Zambia	0.4	1.4	0.4	-0.1	0.2	0.0	זמבייה	434
436	Cote d'Ivoire	-1.8	-1.2	-0.9	-1.7	-2.3	-3.7	חוף השנהב	436
442	Tanzania	-4.6	-3.0	-2.3	-3.1	-1.9	-1.0	טנזניה	442
454	Mauritius	-0.1	-0.5	-0.4	-0.3	-0.4	-0.4	מאוריציוס	454
462	Egypt	-6.9	-18.8	-16.2	-12.5	-9.8	0.2	מצרים	462

464	Morocco	2.7	-14.7	-11.8	-11.2	-9.2	-4.2	מרקו	464
468	Nigeria	-0.1	-0.3	-0.1	-0.2	4.8	0.2	ניגריה	468
429	Namibia	0.4	-0.2	0.0	-0.1	-0.3	0.0	נמיביה	429
474	Senegal	0.0	-0.2	-0.1	-0.1	-0.1	-0.1	סנגל	474
486	Congo	-0.2	-0.1	-0.2	-24.3	-6.4	-0.5	קונגו	486
488	Cameroon	-0.1	-0.3	-0.3	-0.1	0.0	0.0	קמרון	488
490	Kenya	0.3	0.2	-1.8	0.5	0.8	-0.1	קניה	490
492	Reunion	0.0	0.0	0.0	0.0	0.0	0.0	ראוניון	492
494	Rwanda	-0.1	-0.2	-0.3	0.0	0.0	0.0	רואנדה	494
430	Ken. Af. Republic	0.0	0.0	0.0	0.0	0.0	0.0	רפ' של מרכז אפריקה	430
499	Other Countries	-32.0	-5.6	-4.4	-1.1	-2.6	-0.8	יתר הארצות	499
	America	-596.4	-515.1	-419.7	-390.7	-337.7	-250.9	אמריקה	
	North America	-399.6	-389.8	-181.4	-245.8	-226.0	-200.7	אמריקה הצפונית	
505	USA	-282.9	-291.2	-119.8	-168.4	-148.3	-141.6	ארצות הברית	505
723	Mexico	-75.7	-58.1	-47.6	-46.0	-42.1	-42.9	מקסיקו	723
510	Canada	-41.0	-40.5	-14.0	-31.4	-35.6	-16.2	קנדה	510
	Central America	-4.1	2.4	12.6	12.6	0.9	-1.3	אמריקה המרכזית	
611	El Salvador	0.0	-0.1	-0.1	0.0	-0.1	-0.1	אל-סלבדור	611
631	Bahamas	0.2	0.1	0.0	0.3	1.2	0.8	בהאמה, איי	631
621	Barbados	0.0	0.0	0.0	0.0	0.0	-0.1	ברבדוס	621
625	Jamaica	0.0	0.0	0.1	-0.1	-0.1	-0.2	ג'מייקה	625
613	Guatemala	-0.6	-0.7	-0.4	-0.3	-0.5	-0.1	גואטמלה	613
636	Haiti	-0.1	0.0	0.0	0.0	-0.6	-0.1	האיטי	636
615	Honduras	-1.7	-0.4	-1.0	-0.6	-0.1	-0.2	הונדורס	615
627	Trinidad and Tabago	0.0	0.0	0.0	0.0	0.0	0.0	טרינידד וטובגו	627
650	Martinique	0.0	0.0	0.0	0.0	0.0	0.0	מרטניק	650
617	Nicaragua	-0.1	-0.2	-0.2	-0.1	-0.1	0.0	ניקרגואה	617
641	Panama	7.2	14.1	5.7	5.6	8.6	2.1	פנמה	641
619	Costa Rica	-14.5	-10.3	-12.9	-8.7	-5.3	-1.1	קוסטה ריקה	619
639	Dominican Republic	-1.6	-2.2	-0.9	-0.3	0.3	-0.4	רפובליקה דומיניקנית	639
649	Other Countries	7.1	2.1	22.3	16.8	-2.4	-1.9	יתר הארצות	649
	South America	-192.7	-127.7	-250.9	-157.5	-112.6	-48.9	אמריקה הדרומית	
711	Uruguay	10.9	-23.0	-5.3	-3.9	-2.3	0.2	אורוגוואי	711
713	Ecuador	-1.5	-1.3	-0.9	-0.8	-1.1	-1.1	אקוודור	713
715	Argentina	-88.0	-31.6	-119.9	-85.2	-24.8	-21.6	ארגנטינה	715
717	Bolivia	-0.3	-0.2	-0.2	-0.3	-0.3	-0.1	בוליביה	717
719	Brazil	-85.8	-51.3	-97.7	-60.6	-78.9	-15.8	ברזיל	719
721	Venezuela	0.1	-0.1	-0.1	-0.6	-0.4	-6.4	ונצואלה	721
725	Paraguay	-14.5	-12.8	-12.6	-0.1	-0.2	-0.2	פרגוואי	725
727	Peru	-4.0	-0.7	-1.2	-1.3	-0.3	-0.7	פרו	727
731	Chile	-3.8	-2.1	-2.4	-2.0	-2.6	-1.5	צ'ילה	731
733	Colombia	-5.8	-4.6	-10.5	-2.7	-1.7	-1.7	קולומביה	733
799	Other Countries	0.0	0.0	-0.1	0.0	0.0	0.0	יתר הארצות	799
	Oceania	-8.3	-1.5	1.5	-1.5	-14.3	-14.9	אוקיאניה	
805	Australia	-9.7	-0.7	3.3	-1.2	-13.9	-14.2	אוסטרליה	805
810	New Zealand	1.3	-0.6	-1.8	-0.2	-0.5	-0.6	ניו זילנד	810
806	Papua New Guinea	0.0	0.0	0.0	0.0	0.0	0.0	פפואה גינאה החדשה	806
807	Fiji	0.0	0.0	0.0	-0.1	0.0	0.0	פיג'י	807
899	Other Countries	0.1	-0.2	0.0	0.0	0.1	-0.1	יתר הארצות	899
	Unclassified	0.0	0.0	0.0	0.0	0.0	0.0	ארצות בלתי	
900	Countries	-128.8	-114.6	-114.2	-77.6	-71.0	-67.6	מסווגות	900

(1) Since July 1997 the data on trade with Hong-Kong should be added to the data on China.

(1) החל בחודש יולי 1997 יש לצרף לנתונים על סין את נתוני הסחר עם הונג קונג.

Table 4. - Imports, by Country of Origin, excl. Diamonds

לוח 4.- יבוא, לפי ארץ מקור, ללא יהלומים

Million \$								מיליון דולרים	
ממל	Countries	2007	2006	2005	2004	2003	2002	א ר צ ו ת	סמל
Code									Code
	Grand Total	46585.1	38783.0	35429.3	31777.5	26481.6	25914.4	סך כולל	
	Europe	18228.3	15928.6	14459.2	14037.1	12100.7	11829.6	אירופה	
	European Union	14528.3	12753.3	11740.0	11258.1	9987.5	9951.2	האיחוד האירופי	
105	Austria	262.6	186.2	177.2	164.7	134.6	128.1	אוסטריה	105
005	Italy	2264.0	1822.2	1720.1	1559.5	1399.5	1536.4	איטליה	005
007	Ireland	392.3	363.7	371.3	374.2	252.8	253.6	אירלנד	007
224	Estonia	5.2	4.9	3.6	4.9	3.0	3.2	אסטוניה	224
215	Bulgaria	68.6	62.8	60.6	50.8	36.2	35.0	בולגריה	215
010	Belgium	877.9	751.7	780.4	692.7	586.7	644.9	בלגיה	010
015	Germany	3329.2	3124.6	2937.8	2888.4	2540.4	2212.3	גרמניה	015
017	Denmark	183.8	170.2	181.3	139.1	147.0	194.0	דנמרק	017
020	Netherlands	1067.0	967.5	914.6	880.2	752.8	753.6	הולנד	020
235	Hungary	295.4	425.4	185.1	229.2	145.5	96.0	הונגריה	235
023	United Kingdom	1437.0	1313.7	1272.0	1188.9	1101.9	1192.0	הממלכה המאוחדת	023
245	Greece	256.4	207.0	202.6	170.5	153.4	135.7	יוון	245
025	Luxembourg	35.6	23.1	16.7	14.0	14.7	14.9	לוקסמבורג	025
233	Latvia	260.8	11.1	8.1	4.9	4.9	2.9	לטביה	233
234	Lithuania	23.1	23.3	13.5	8.0	5.8	6.4	ליטא	234
255	Malta	25.3	6.1	9.2	9.8	15.4	2.7	מלטה	255
244	Slovenia	52.7	36.7	32.8	29.2	26.8	23.9	סלובניה	244
272	Slovakia	37.3	34.0	39.9	27.4	22.4	15.0	סלובקיה	272
260	Spain	833.1	748.2	642.2	667.2	636.8	672.6	ספרד	260
265	Poland	180.6	137.4	115.5	92.6	69.1	80.5	פולין	265
125	Portugal	147.1	101.3	90.9	81.5	96.9	84.6	פורטוגל	125
130	Finland	273.3	253.0	198.4	209.8	177.8	199.8	פינלנד	130
271	Czech Republic	202.7	169.9	150.4	142.4	104.1	96.8	צ'כיה	271
030	France	1451.1	1275.2	1159.4	1220.7	1196.3	1195.5	צרפת	030
378	Cyprus	43.1	24.3	16.6	11.2	11.5	16.3	קפריסין	378
275	Romania	127.7	108.3	97.2	100.9	73.6	75.6	רומניה	275
135	Sweden	395.4	401.5	342.6	295.4	277.6	278.9	שוודיה	135
	European Free Trade Association (E.F.T.A.)	756.9	788.9	658.0	813.4	519.8	577.5	האיגוד האירופי לסחר חופשי (אפט"א)	
107	Iceland	1.3	1.4	1.5	2.0	3.0	4.0	אيسלנד	107
120	Norway	61.4	74.2	68.9	73.1	68.4	68.9	נורבגיה	120
140	Switzerland	694.2	713.3	587.6	738.3	448.4	504.6	שווייץ	140
	Other European Countries	2943.1	2386.4	2061.2	1965.6	1593.4	1300.9	יתר ארצות אירופה	
222	Ukraine	377.9	317.3	265.8	300.8	210.9	169.8	אוקראינה	222
241	Bosnia and Herzegovina	3.2	1.8	1.0	1.4	1.1	1.5	בוסנייה	241
227	Belarus	5.5	1.4	1.9	1.9	1.4	0.5	בלרוס	227
230	Gibraltar	0.0	0.5	0.5	0.0	0.1	0.0	גיברלטר	230
324	Turkey	1689.1	1375.4	1254.7	1189.6	988.0	829.9	טורקיה	324
246	Yugoslavia	11.2	13.2	18.6	15.1	5.1	5.1	יוגוסלביה	246
236	Moldova Republic	1.4	3.8	0.8	8.1	5.8	2.1	מולדובה	236
243	Macedonia	0.6	0.6	0.5	0.6	0.3	0.3	מקדוניה	243
242	Croatia	5.4	6.3	8.9	6.4	6.8	5.2	קרואטיה	242
229	Russian Federation	848.4	665.8	508.5	441.6	370.5	281.0	רוסיה	229
299	Other Countries	0.4	0.3	0.0	0.1	3.4	5.5	יתר הארצות	299
	Asia	11283.8	8768.6	7546.7	6548.8	4876.5	4345.6	א ס י א	
221	Uzbekistan	2.5	1.4	1.4	1.7	2.6	3.1	אוזבקיסטן	221
223	Azerbaijan	0.3	0.7	0.4	0.3	1.1	1.2	אזרבייג'ן	223
303	Indonesia	239.2	217.8	154.1	107.1	84.1	107.3	אינדונזיה	303
226	Armenia	1.3	0.3	0.2	0.2	0.2	0.3	ארמניה	226
228	Georgia	0.0	1.1	1.2	1.2	1.2	2.4	גרוזיה	228
315	India	588.0	510.0	418.6	351.7	283.9	247.1	הודו	315
318	Hong Kong	472.9	436.7	410.2	381.3	336.2	332.0	הונג קונג	318
321	Vietnam	90.9	67.6	55.8	48.1	34.2	28.2	ויאטנם	321
232	Turkmenistan	2.4	2.6	2.5	4.2	2.4	1.4	טורקמניסטן	232
363	Taiwan	779.5	699.9	635.4	564.6	425.1	394.7	טייוון	363
327	Japan	2153.7	1520.5	1451.3	1472.0	1028.8	972.5	יפן	327
328	Jordan	41.3	32.0	54.8	43.8	37.1	39.8	ירדן	328
312	Myanmar	1.5	0.7	0.1	0.1	0.2	0.2	מיאנמר	312
336	Malaysia	242.4	227.8	204.5	175.0	126.7	94.7	מלזיה	336
345	China ⁽¹⁾	4598.2	3191.2	2477.9	1879.2	1340.2	1063.0	סין ⁽¹⁾	345
350	Singapore	422.9	362.3	281.4	236.5	183.7	186.5	סינגפור	350
369	Sri Lanka	11.7	23.5	18.4	16.7	16.4	15.5	סרי לנקה	369
360	Philippines	125.6	117.7	89.9	86.7	74.0	72.6	פיליפינים	360
372	South Korea	1024.7	1008.3	959.4	889.1	668.0	567.5	קוריאה הדרומית	372
237	Kazakhstan	24.5	6.0	20.3	10.3	7.6	3.1	קזחסטן	237
387	Thailand	426.2	315.8	291.6	261.9	205.0	199.7	תאילנד	387
399	Other Countries	34.1	24.7	17.3	17.1	17.8	12.8	יתר הארצות	399
	Africa	618.3	475.7	486.4	607.4	458.9	356.9	א פ ר י ק א	
410	Ethiopia	31.0	26.4	27.0	26.6	16.3	16.4	אתיופיה	410
412	Botswana	0.0	0.0	0.0	0.0	0.1	0.6	בוטסוואנה	412
416	Gabon	0.2	1.5	1.4	1.9	4.1	2.8	גבון	416
420	Ghana	4.3	4.9	3.3	3.0	2.1	2.9	גנה	420
428	South Africa	392.1	275.0	322.2	457.6	335.9	260.1	דרום אפריקה	428
482	Zaire	0.0	0.0	0.0	0.0	0.0	0.0	זאיר	482
496	Zimbabwe	1.4	0.0	0.7	2.3	4.7	5.3	זימבבווי	496
434	Zambia	0.4	1.1	1.8	3.0	1.7	1.1	זמבייה	434
436	Cote d'Ivoire	6.8	3.4	6.4	5.8	5.2	6.4	חוף השנהב	436
442	Tanzania	11.7	9.9	8.7	7.9	6.5	6.2	טנזניה	442
454	Mauritius	1.7	2.7	1.7	1.4	1.2	0.8	מאוריציוס	454
462	Egypt	101.2	96.0	65.3	41.5	32.1	20.1	מצרים	462
464	Morocco	22.4	16.5	13.2	12.6	10.4	5.6	מרוקו	464
468	Nigeria	0.3	0.5	0.8	1.0	0.3	0.2	ניגריה	468
429	Namibia	0.6	1.2	0.2	0.3	0.5	0.2	נמיביה	429

474	Senegal	0.6	0.2	0.2	0.1	0.1	0.5	סנגל	474
486	Congo	0.9	0.3	0.3	24.4	6.4	0.5	קונגו	486
488	Cameroon	0.3	0.3	0.3	0.1	0.0	0.1	קמרון	488
490	Kenya	21.7	18.0	22.4	14.4	20.5	20.3	קניה	490
492	Reunion	0.0	0.0	0.0	0.0	0.0	0.0	ראוניון	492
494	Rwanda	0.3	0.2	0.3	0.1	0.0	0.0	רואנדה	494
430	Cen. Af. Republic	0.0	0.0	0.0	0.0	2.0	0.0	רפ' של מרכז אפריקה	430
499	Other Countries	20.4	17.6	10.2	3.4	8.8	6.8	יתר הארצות	499
	America	9154.0	7062.4	7013.8	6589.3	5760.5	6734.9	א מ ר י ק ה	
	North America	7811.9	5975.9	5786.2	5873.6	5251.6	6296.8	אמריקה הצפונית	
505	USA	7204.8	5489.0	5400.4	5544.2	4924.0	5863.1	ארצות הברית	505
723	Mexico	133.6	91.2	69.1	67.2	59.7	63.1	מקסיקו	723
510	Canada	473.5	395.7	316.7	262.2	267.9	370.6	קנדה	510
	Central America	31.0	32.2	39.3	28.2	19.5	9.4	אמריקה המרכזית	
611	El Salvador	0.0	1.3	0.1	0.0	0.1	0.1	אל-סלבדור	611
631	Bahamas	0.0	0.0	0.0	0.1	0.0	0.0	בהאמה, אי	631
621	Barbados	0.0	0.0	0.0	0.0	0.0	0.1	ברבדוס	621
625	Jamaica	0.1	0.0	0.0	0.1	0.1	0.2	ג'מייקה	625
613	Guatemala	4.0	1.7	1.8	1.9	3.0	1.4	גואטמלה	613
636	Haiti	0.1	0.0	0.0	0.0	0.6	0.1	האיטי	636
615	Honduras	2.2	0.6	1.0	1.2	0.6	0.3	הונדורס	615
627	Trinidad and Tabago	0.0	0.0	0.0	0.0	0.0	0.0	טרינידד וטובגו	627
650	Martinique	0.0	0.0	0.0	0.0	0.0	0.0	מרטיניק	650
617	Nicaragua	0.1	0.2	0.2	0.1	0.1	0.0	ניקרואה	617
641	Panama	1.6	1.2	1.5	1.2	1.9	1.5	פנמה	641
619	Costa Rica	16.9	12.1	17.4	17.6	7.5	2.7	קוסטה ריקה	619
639	Dominican Republic	2.5	2.8	1.1	0.5	0.1	0.5	רפובליקה דומיניקנית	639
649	Other Countries	3.5	12.3	16.2	5.5	5.5	2.5	יתר הארצות	649
	South America	1311.1	1054.3	1188.3	687.5	489.4	428.7	אמריקה הדרומית	
711	Uruguay	57.6	93.9	55.0	34.1	47.4	64.6	אורוגוואי	711
713	Ecuador	5.0	4.2	8.0	6.6	5.0	4.8	אקוודור	713
715	Argentina	242.5	165.9	256.6	220.9	100.0	69.1	ארגנטינה	715
717	Bolivia	1.9	1.7	1.1	0.6	0.4	0.3	בוליביה	717
719	Brazil	349.2	256.9	261.3	266.0	206.0	126.3	ברזיל	719
721	Venezuela	1.1	0.5	1.0	2.1	0.8	6.9	ונצואלה	721
725	Paraguay	37.2	31.9	30.2	13.2	0.9	1.3	פרגוואי	725
727	Peru	7.3	4.6	7.9	5.3	4.6	4.8	פרו	727
731	Chile	18.7	17.0	21.3	15.0	15.5	10.1	צ'ילה	731
733	Colombia	590.6	477.7	545.8	123.7	108.8	140.5	קולומביה	733
799	Other Countries	0.0	0.0	0.1	0.0	0.0	0.0	יתר הארצות	799
	Oceania	141.1	115.2	123.1	81.2	147.8	139.2	א ו ק י א נ י ה	
805	Australia	131.3	105.3	111.2	72.8	139.8	131.3	אוסטרליה	805
810	New Zealand	9.5	9.7	11.8	8.3	5.9	7.6	ניו זילנד	810
806	Papua New Guinea	0.0	0.0	0.0	0.1	0.0	0.0	פפואה גינאה החדשה	806
807	Fiji	0.0	0.0	0.0	0.0	0.0	0.0	פיג'י	807
899	Other Countries	0.3	0.2	0.1	0.0	2.1	0.3	יתר הארצות	899
	Unclassified Countries	7156.4	6431.1	5798.7	3912.5	3137.0	2507.0	ארצות בלתי מסווגות	900

(1) Since July 1997 the data on trade with Hong-Kong should be added to the data on China.

(1) החל בחודש יולי 1997 יש לצרף לנתונים על סין את נתוני הסחר עם הונג קונג.

Table 5. - Imports, by Country of Purchase, excl. Diamonds

לוח 5.- יבוא, לפי ארץ קנייה, ללא יהלומים

Million \$								מיליון דולרים	
מל	Countries	2007	2006	2005	2004	2003	2002	א ר צ ו ת	מל
Code									Code
	Grand Total	46587.0	38786.4	35429.4	31775.2	26484.2	25913.7	סך כולל	
	Europe	20883.0	18119.0	16313.4	15813.9	13344.5	12842.6	אירופה	
	European Union	16550.3	14400.4	13202.2	12640.1	11008.0	10782.2	האיחוד האירופי	
105	Austria	296.6	213.3	202.5	200.8	153.7	127.9	אוסטריה	105
005	Italy	2295.0	1838.7	1731.9	1563.0	1393.7	1529.2	איטליה	005
007	Ireland	368.1	352.7	367.4	370.4	252.4	251.7	אירלנד	007
224	Estonia	3.6	2.3	2.1	2.6	1.7	2.4	אסטוניה	224
215	Bulgaria	57.2	41.4	39.5	41.4	31.1	28.3	בולגריה	215
010	Belgium	1272.0	1211.5	1196.7	955.8	748.6	768.3	בלגיה	010
015	Germany	3481.7	3199.5	2980.8	3085.2	2725.5	2337.6	גרמניה	015
017	Denmark	185.6	175.2	186.6	139.4	146.7	194.0	דנמרק	017
020	Netherlands	2090.3	1786.2	1626.2	1483.4	1196.2	1177.9	הולנד	020
235	Hungary	195.6	398.2	144.1	169.6	109.9	77.3	הונגריה	235
023	United Kingdom	1758.4	1588.3	1568.2	1483.9	1341.9	1389.1	הממלכה המאוחדת	023
245	Greece	284.5	249.4	226.6	174.0	155.2	135.5	יוון	245
025	Luxembourg	91.9	46.5	30.4	21.0	22.8	27.6	לוקסמבורג	025
233	Latvia	258.8	9.3	6.7	4.3	4.1	2.4	לטביה	233
234	Lithuania	21.8	15.1	9.6	3.1	3.8	3.2	ליטא	234
255	Malta	26.0	5.4	12.3	11.9	36.8	3.2	מלטה	255
244	Slovenia	97.1	38.7	31.6	27.6	27.1	22.0	סלובניה	244
272	Slovakia	17.2	21.4	23.5	10.7	14.0	8.6	סלובקיה	272
260	Spain	811.9	747.9	613.7	652.3	624.4	637.7	ספרד	260
265	Poland	127.7	109.8	93.8	78.9	59.9	67.5	פולין	265
125	Portugal	126.2	87.2	77.7	70.1	66.4	69.8	פורטוגל	125
130	Finland	339.5	289.5	263.4	315.0	242.1	263.5	פינלנד	130
271	Czech Republic	136.3	111.5	96.5	103.0	76.8	75.8	צ'כיה	271
030	France	1479.7	1299.5	1200.3	1246.8	1180.4	1184.7	צרפת	030
378	Cyprus	65.1	32.2	25.1	15.0	15.7	22.5	קפריסין	378
275	Romania	108.4	86.3	79.9	82.2	63.2	60.9	רומניה	275
135	Sweden	554.1	443.4	365.1	328.7	313.9	313.6	שוודיה	135
	European Free Trade Association (E.F.T.A.)	2131.8	1941.8	1461.8	1594.5	1016.2	979.3	האיגוד האירופי לסחר חופשי (אפט"א)	
107	Iceland	13.3	15.0	14.3	13.7	12.3	10.1	איסלנד	107
120	Norway	65.0	72.1	66.5	79.8	79.1	69.5	נורבגיה	120
140	Switzerland	2053.5	1854.7	1381.0	1501.0	924.8	899.7	שווייץ	140
	Other European Countries	2200.9	1776.8	1649.4	1579.3	1320.3	1081.1	יתר ארצות אירופה	
222	Ukraine	151.9	163.1	141.4	143.2	97.9	79.3	אוקראינה	222
241	Bosnia and Herzegovina	2.1	1.4	0.2	0.8	0.1	0.6	בוסנייה	241
227	Belarus	5.2	1.2	1.3	1.3	0.9	0.1	בלרוס	227
230	Gibraltar	1.1	0.5	2.9	0.9	2.8	0.9	גיברלטר	230
324	Turkey	1605.2	1271.2	1220.8	1165.8	951.2	813.7	טורקיה	324
246	Yugoslavia	11.2	12.4	14.5	11.9	3.9	4.9	יוגוסלביה	246
236	Moldova Republic	1.1	0.8	0.7	8.0	5.8	0.5	מולדובה	236
243	Macedonia	0.4	0.2	0.3	0.2	0.0	0.0	מקדוניה	243
242	Croatia	3.1	4.0	5.7	5.4	5.7	3.2	קרואטיה	242
229	Russian Federation	419.6	322.0	261.6	241.8	248.8	171.2	רוסיה	229
299	Other Countries	0.0	0.0	0.0	0.0	3.2	6.7	יתר הארצות	299
	Asia	9653.8	7419.2	6409.5	5467.2	4141.5	3711.4	אסיה	
221	Uzbekistan	2.0	1.2	1.3	1.2	1.8	3.0	אוזבקיסטן	221
223	Azerbaijan	0.2	0.6	0.4	0.1	0.5	0.0	אזרבייג'ן	223
303	Indonesia	89.3	87.0	43.6	27.4	32.6	56.5	אינדונזיה	303
226	Armenia	0.6	0.2	0.1	0.2	0.2	0.3	ארמניה	226
228	Georgia	2.3	0.8	1.0	1.0	0.7	0.8	גרוזיה	228
315	India	558.5	486.2	397.8	328.9	269.8	232.7	הודו	315
318	Hong Kong	809.2	703.0	673.0	612.1	511.4	478.8	הונג קונג	318
321	Vietnam	64.2	45.3	37.2	33.4	23.5	19.5	ויאטנם	321
232	Turkmenistan	0.8	1.0	1.7	1.6	1.0	0.7	טורקמניסטן	232
363	Taiwan	708.3	616.5	552.8	498.6	385.5	368.6	טייוון	363
327	Japan	1871.8	1283.4	1224.6	1182.6	834.8	777.0	יפן	327
328	Jordan	54.4	38.2	60.9	51.4	44.4	47.9	ירדן	328
312	Maynmar	0.8	0.2	0.1	0.0	0.0	0.0	מיאנמר	312
336	Malaysia	63.6	53.7	41.0	32.6	26.0	17.4	מלזיה	336
345	China ⁽¹⁾	3472.8	2419.2	1882.4	1413.8	1004.3	789.8	סין ⁽¹⁾	345
350	Singapore	550.2	431.0	321.4	239.7	197.0	215.4	סינגפור	350
369	Sri Lanka	10.3	18.4	17.0	16.1	16.1	14.0	סרי לנקה	369
360	Philippines	85.0	76.6	53.8	44.9	36.6	25.1	פיליפינים	360
372	South Korea	945.1	893.6	852.7	759.9	579.7	512.4	קוריאה הדרומית	372
237	Kazakhstan	3.3	2.2	3.6	0.5	1.1	1.2	קזחסטן	237
387	Thailand	343.0	249.6	234.8	211.7	163.7	142.9	תאילנד	387
399	Other Countries	18.1	11.3	8.3	9.5	10.8	7.4	יתר הארצות	399
	Africa	336.3	270.4	303.0	380.9	375.8	311.9	אפריקה	
410	Ethiopia	26.3	22.2	23.4	25.1	16.1	15.6	אתיופיה	410
412	Botswana	0.0	0.0	0.0	0.0	0.1	0.7	בוצוואנה	412
416	Gabon	0.2	1.5	1.4	1.8	2.7	1.4	גבון	416
420	Ghana	3.4	3.3	1.7	1.0	0.4	0.9	גנה	420
428	South Africa	158.7	119.0	183.3	290.6	288.0	234.8	דרום אפריקה	428
482	Zaire	0.0	0.0	0.0	0.0	0.0	0.0	זאיר	482
496	Zimbabwe	0.5	0.0	0.0	0.6	0.0	0.0	זימבבואה	496
434	Zambia	0.8	2.5	2.2	2.9	1.9	1.1	זמביה	434
436	Cote d'Ivoire	5.0	2.2	5.5	4.1	2.9	2.8	חוף השנהב	436
442	Tanzania	7.1	6.9	6.4	4.8	4.6	5.2	טנזניה	442
454	Mauritius	1.6	2.2	1.3	1.1	0.8	0.4	מאוריציוס	454
462	Egypt	94.3	77.2	49.1	29.0	22.3	20.3	מצרים	462

464	Morocco	2.7	1.8	1.4	1.4	1.2	1.4	מרוקו	464
468	Nigeria	0.2	0.2	0.7	0.8	5.1	0.4	ניגריה	468
429	Namibia	1.0	1.0	0.2	0.2	0.2	0.2	נמיביה	429
474	Senegal	0.6	0.0	0.1	0.0	0.0	0.4	סנגל	474
486	Congo	0.7	0.2	0.1	0.1	0.0	0.0	קונגו	486
488	Cameroon	0.2	0.0	0.0	0.0	0.0	0.1	קמרון	488
490	Kenya	22.0	18.2	20.6	14.9	21.3	20.2	קניה	490
492	Reunion	0.0	0.0	0.0	0.0	0.0	0.0	ראוניון	492
494	Rwanda	0.2	0.0	0.0	0.1	0.0	0.0	רואנדה	494
430	Cen. Af. Republic	0.0	0.0	0.0	0.0	2.0	0.0	רפ' של מרכז אפריקה	430
499	Other Countries	10.8	12.0	5.6	2.4	6.2	6.0	יתר הארצות	499
	A m e r i c a	8564.2	6547.2	6594.3	6198.6	5422.8	6484.0	א מ ר י ק ה	
	North America	7412.3	5586.1	5604.8	5627.8	5025.6	6096.1	אמריקה הצפונית	
505	USA	6921.9	5197.8	5280.6	5375.8	4775.7	5721.5	ארצות הברית	505
723	Mexico	57.9	33.1	21.5	21.2	17.6	20.2	מקסיקו	723
510	Canada	432.5	355.2	302.7	230.8	232.3	354.4	קנדה	510
	Central America	33.5	34.6	52.1	40.8	20.4	8.1	אמריקה המרכזית	
611	El Salvador	0.5	1.2	0.0	0.0	0.0	0.0	אל-סלבדור	611
631	Bahamas	0.2	0.1	0.0	0.4	1.2	0.8	בהאמה, אי	631
621	Barbados	0.0	0.0	0.0	0.0	0.0	0.0	ברבדוס	621
625	Jamaica	0.1	0.0	0.1	0.0	0.0	0.0	ג'מייקה	625
613	Guatemala	3.4	1.0	1.4	1.6	2.5	1.3	גואטמלה	613
636	Haiti	0.0	0.0	0.0	0.0	0.0	0.0	האיטי	636
615	Honduras	0.5	0.2	0.2	0.6	0.5	0.1	הונדורס	615
627	Trinidad and Tabago	0.0	0.0	0.0	0.0	0.0	0.0	טרינידד וטובגו	627
650	Martinique	0.0	0.0	0.0	0.0	0.0	0.0	מרטיניק	650
617	Nicaragua	0.0	0.0	0.0	0.0	0.0	0.0	ניקרואה	617
641	Panama	8.9	15.3	7.2	6.8	10.5	3.6	פנמה	641
619	Costa Rica	2.4	1.8	4.5	8.9	2.2	1.6	קוסטה ריקה	619
639	Dominican Republic	0.9	0.6	0.2	0.2	0.4	0.1	רפובליקה דומיניקנית	639
649	Other Countries	16.6	14.4	38.5	22.3	3.1	0.6	יתר הארצות	649
	South America	1118.4	926.5	937.4	530.0	376.8	379.8	אמריקה הדרומית	
711	Uruguay	68.6	70.9	49.7	30.2	45.1	64.8	אורוגוואי	711
713	Ecuador	3.5	2.9	7.1	5.8	3.9	3.7	אקוודור	713
715	Argentina	154.5	134.3	136.7	135.7	75.2	47.5	ארגנטינה	715
717	Bolivia	1.6	1.5	0.9	0.3	0.1	0.2	בוליביה	717
719	Brazil	263.4	205.5	163.6	205.4	127.1	110.5	ברזיל	719
721	Venezuela	1.1	0.4	0.9	1.5	0.4	0.5	ונצואלה	721
725	Paraguay	22.7	19.1	17.6	13.1	0.7	1.1	פרגוואי	725
727	Peru	3.3	3.9	6.7	4.0	4.3	4.1	פרו	727
731	Chile	14.9	14.9	18.9	13.0	12.9	8.6	צ'ילה	731
733	Colombia	584.8	473.1	535.3	121.0	107.1	138.8	קולומביה	733
799	Other Countries	0.0	0.0	0.0	0.0	0.0	0.0	יתר הארצות	799
	O c e a n i a	132.8	113.7	124.6	79.7	133.6	124.2	א ו ק י א נ י ה	
805	Australia	121.6	104.6	114.5	71.6	125.9	117.0	אוסטרליה	805
810	New Zealand	10.8	9.1	10.0	8.1	5.4	7.0	ניו זילנד	810
806	Papua New Guinea	0.0	0.0	0.0	0.0	0.0	0.0	פפואה גיניאה החדשה	806
807	Fiji	0.0	0.0	0.0	0.0	0.0	0.0	פיג'י	807
899	Other Countries	0.4	0.0	0.1	0.0	2.3	0.2	יתר הארצות	899
	Unclassified							ארצות בלתי	
900	Countries	7016.9	6316.5	5684.5	3834.9	3066.0	2439.4	מסוגות	900

(1) Since July 1997 the data on trade with Hong-Kong should be added to the data on China.

(1) החל בחודש יולי 1997 יש לצרף לנתונים על סין את נתוני הסחר עם הונג קונג.

לוח 6 - יבוא שלא מיוצר בארץ הקניה, ללא יהלומים Imports not Produced at Country of Purchase, excl. Diamonds

Million \$								מיליוני דולרים	
מל Code	Countries	2007	2006	2005	2004	2003	2002	א ר צ ו ת	סמל Code
	Grand Total	1.9	3.4	0.1	-2.3	2.6	-0.7	סך כולל	
	Europe	2654.7	2190.4	1854.2	1776.8	1243.8	1013.0	אירופה	
	European Union	2022.0	1647.1	1462.2	1382.0	1020.5	831.0	האיחוד האירופי	
105	Austria	34.0	27.1	25.3	36.1	19.1	-0.2	אוסטריה	105
005	Italy	31.0	16.5	11.8	3.5	-5.8	-7.2	איטליה	005
007	Ireland	-24.2	-11.0	-3.9	-3.8	-0.4	-1.9	אירלנד	007
224	Estonia	-1.6	-2.6	-1.5	-2.3	-1.3	-0.8	אסטוניה	224
215	Bulgaria	-11.4	-21.4	-21.1	-9.4	-5.1	-6.7	בולגריה	215
010	Belgium	394.1	459.8	416.3	263.1	161.9	123.4	בלגיה	010
015	Germany	152.5	74.9	43.0	196.8	185.1	125.3	גרמניה	015
017	Denmark	1.8	5.0	5.3	0.3	-0.3	0.0	דנמרק	017
020	Netherlands	1023.3	818.7	711.6	603.2	443.4	424.3	הולנד	020
235	Hungary	-99.8	-27.2	-41.0	-59.6	-35.6	-18.7	הונגריה	235
023	United Kingdom	321.4	274.6	296.2	295.0	240.0	197.1	הממלכה המאוחדת	023
245	Greece	28.1	42.4	24.0	3.5	1.8	-0.2	יוון	245
025	Luxembourg	56.3	23.4	13.7	7.0	8.1	12.7	לוקסמבורג	025
233	Latvia	-2.0	-1.8	-1.4	-0.6	-0.8	-0.5	לטביה	233
234	Lithuania	-1.3	-8.2	-3.9	-4.9	-2.0	-3.2	ליטא	234
255	Malta	0.7	-0.7	3.1	2.1	21.4	0.5	מלטה	255
244	Slovenia	44.4	2.0	-1.2	-1.6	0.3	-1.9	סלובניה	244
272	Slovakia	-20.1	-12.6	-16.4	-16.7	-8.4	-6.4	סלובקיה	272
260	Spain	-21.2	-0.3	-28.5	-14.9	-12.4	-34.9	ספרד	260
265	Poland	-52.9	-27.6	-21.7	-13.7	-9.2	-13.0	פולין	265
125	Portugal	-20.9	-14.1	-13.2	-11.4	-30.5	-14.8	פורטוגל	125
130	Finland	66.2	36.5	65.0	105.2	63.7	63.7	פינלנד	130
271	Czech Republic	-66.4	-58.4	-53.9	-39.4	-27.3	-21.0	צ'כיה	271
030	France	28.6	24.3	40.9	26.1	-15.9	-10.8	צרפת	030
378	Cyprus	22.0	7.9	8.5	3.8	4.2	6.2	קפריסין	378
275	Romania	-19.3	-22.0	-17.3	-18.7	-10.4	-14.7	רומניה	275
135	Sweden	158.7	41.9	22.5	33.3	36.3	34.7	שוודיה	135
	European Free Trade Association (E.F.T.A.)	1374.9	1152.9	803.8	781.1	496.4	401.8	האיגוד האירופי לסחר חופשי (אפט"א)	
107	Iceland	12.0	13.6	12.8	11.7	9.3	6.1	איסלנד	107
120	Norway	3.6	-2.1	-2.4	6.7	10.7	0.6	נורבגיה	120
140	Switzerland	1359.3	1141.4	793.4	762.7	476.4	395.1	שווייץ	140
	Other European Countries	-742.2	-609.6	-411.8	-386.3	-273.1	-219.8	יתר ארצות אירופה	
222	Ukraine	-226.0	-154.2	-124.4	-157.6	-113.0	-90.5	אוקראינה	222
241	Bosnia and Herzegovina	-1.1	-0.4	-0.8	-0.6	-1.0	-0.9	בוסניה	241
227	Belarus	-0.3	-0.2	-0.6	-0.6	-0.5	-0.4	בלרוס	227
230	Gibraltar	1.1	0.0	2.4	0.9	2.7	0.9	גיברלטר	230
324	Turkey	-83.9	-104.2	-33.9	-23.8	-36.8	-16.2	טורקיה	324
246	Yugoslavia	0.0	-0.8	-4.1	-3.2	-1.2	-0.2	יוגוסלביה	246
236	Moldova Republic	-0.3	-3.0	-0.1	-0.1	0.0	-1.6	מולדובה	236
243	Macedonia	-0.2	-0.4	-0.2	-0.4	-0.3	-0.3	מקדוניה	243
242	Croatia	-2.3	-2.3	-3.2	-1.0	-1.1	-2.0	קרוואטיה	242
229	Russian Federation	-428.8	-343.8	-246.9	-199.8	-121.7	-109.8	רוסיה	229
299	Other Countries	-0.4	-0.3	0.0	-0.1	-0.2	1.2	יתר הארצות	299
	Asia	-1630.0	-1349.4	-1137.2	-1081.6	-735.0	-634.2	א ס י א	
221	Uzbekistan	-0.5	-0.2	-0.1	-0.5	-0.8	-0.1	אוזבקיסטן	221
223	Azerbaijan	-0.1	-0.1	0.0	-0.2	-0.6	-1.2	אזרבייג'ן	223
303	Indonesia	-149.9	-130.8	-110.5	-79.7	-51.5	-50.8	אינדונזיה	303
226	Armenia	-0.7	-0.1	-0.1	0.0	0.0	0.0	ארמניה	226
228	Georgia	2.3	-0.3	-0.2	-0.2	-0.5	-1.6	גרוזיה	228
315	India	-29.5	-23.8	-20.8	-22.8	-14.1	-14.4	הודו	315
318	Hong Kong	336.3	266.3	262.8	230.8	175.2	146.8	הונג קונג	318
321	Vietnam	-26.7	-22.3	-18.6	-14.7	-10.7	-8.7	ויאטנם	321
232	Turkmenistan	-1.6	-1.6	-0.8	-2.6	-1.4	-0.7	טורקמניסטן	232
363	Taiwan	-71.2	-83.4	-82.6	-66.0	-39.6	-26.1	טייוון	363
327	Japan	-281.9	-237.1	-226.7	-289.4	-194.0	-195.5	יפן	327
328	Jordan	13.1	6.2	6.1	7.6	7.3	8.1	ירדן	328
312	Mayanmar	-0.7	-0.5	0.0	-0.1	-0.2	-0.2	מיאנמר	312
336	Malaysia	-178.8	-174.1	-163.5	-142.4	-100.7	-77.3	מלזיה	336
345	China ¹⁾	-1125.4	-772.0	-595.5	-465.4	-335.9	-273.2	סין ¹⁾	345
350	Singapore	127.3	68.7	40.0	3.2	13.3	28.9	סינגפור	350
369	Sri Lanka	-1.4	-5.1	-1.4	-0.6	-0.3	-1.5	סרי לנקה	369
360	Philippines	-40.6	-41.1	-36.1	-41.8	-37.4	-47.5	פיליפינים	360
372	South Korea	-79.6	-114.7	-106.7	-129.2	-88.3	-55.1	קוריאה הדרומית	372
237	Kazakhstan	-21.2	-3.8	-16.7	-9.8	-6.5	-1.9	קזחסטן	237
387	Thailand	-83.2	-66.2	-56.8	-50.2	-41.3	-56.8	תאילנד	387
399	Other Countries	-16.0	-13.4	-9.0	-7.6	-7.0	-5.4	יתר הארצות	399
	Africa	-282.0	-205.3	-183.4	-226.5	-83.1	-45.0	א פ ר י ק א	
410	Ethiopia	-4.7	-4.2	-3.6	-1.5	-0.2	-0.8	אתיופיה	410
412	Botswana	0.0	0.0	0.0	0.0	0.0	0.1	בוצוואנה	412
416	Gabon	0.0	0.0	0.0	-0.1	-1.4	-1.4	גבון	416
420	Ghana	-0.9	-1.6	-1.6	-2.0	-1.7	-2.0	גנה	420
428	South Africa	-233.4	-156.0	-138.9	-167.0	-47.9	-25.3	דרום אפריקה	428
482	Zaire	0.0	0.0	0.0	0.0	0.0	0.0	זאיר	482
496	Zimbabwe	-0.9	0.0	-0.7	-1.7	-4.7	-5.3	זימבבואה	496
434	Zambia	0.4	1.4	0.4	-0.1	0.2	0.0	זמביה	434
436	Cote d'Ivoire	-1.8	-1.2	-0.9	-1.7	-2.3	-3.6	חוף השנהב	436
442	Tanzania	-4.6	-3.0	-2.3	-3.1	-1.9	-1.0	טנזניה	442
454	Mauritius	-0.1	-0.5	-0.4	-0.3	-0.4	-0.4	מאוריציוס	454
462	Egypt	-6.9	-18.8	-16.2	-12.5	-9.8	0.2	מצרים	462
464	Morocco	-19.7	-14.7	-11.8	-11.2	-9.2	-4.2	מרוקו	464
468	Nigeria	-0.1	-0.3	-0.1	-0.2	4.8	0.2	ניגריה	468
429	Namibia	0.4	-0.2	0.0	-0.1	-0.3	0.0	נמיביה	429

474	Senegal	0.0	-0.2	-0.1	-0.1	-0.1	-0.1	סנגל	474
486	Congo	-0.2	-0.1	-0.2	-24.3	-6.4	-0.5	קונגו	486
488	Cameroon	-0.1	-0.3	-0.3	-0.1	0.0	0.0	קמרון	488
490	Kenya	0.3	0.2	-1.8	0.5	0.8	-0.1	קניה	490
492	Reunion	0.0	0.0	0.0	0.0	0.0	0.0	ראוניון	492
494	Rwanda	-0.1	-0.2	-0.3	0.0	0.0	0.0	רואנדה	494
430	Cen. Af. Republic	0.0	0.0	0.0	0.0	0.0	0.0	רפ' של מרכז אפריקה	430
499	Other Countries	-9.6	-5.6	-4.6	-1.0	-2.6	-0.8	יתר הארצות	499
	A m e r i c a	-589.8	-515.2	-419.5	-390.7	-337.7	-250.9	א מ ר י ק ה	
	North America	-399.6	-389.8	-181.4	-245.8	-226.0	-200.7	אמריקה הצפונית	
505	USA	-282.9	-291.2	-119.8	-168.4	-148.3	-141.6	ארצות הברית	505
723	Mexico	-75.7	-58.1	-47.6	-46.0	-42.1	-42.9	מקסיקו	723
510	Canada	-41.0	-40.5	-14.0	-31.4	-35.6	-16.2	קנדה	510
	Central America	2.5	2.4	12.8	12.6	0.9	-1.3	אמריקה המרכזית	
611	El Salvador	0.5	-0.1	-0.1	0.0	-0.1	-0.1	אל-סלבדור	611
631	Bahamas	0.2	0.1	0.0	0.3	1.2	0.8	בהאמה, איי	631
621	Barbados	0.0	0.0	0.0	0.0	0.0	-0.1	ברבדוס	621
625	Jamaica	0.0	0.0	0.1	-0.1	-0.1	-0.2	ג'מייקה	625
613	Guatemala	-0.6	-0.7	-0.4	-0.3	-0.5	-0.1	גואטמלה	613
636	Haiti	-0.1	0.0	0.0	0.0	-0.6	-0.1	האיטי	636
615	Honduras	-1.7	-0.4	-0.8	-0.6	-0.1	-0.2	הונדורס	615
627	Trinidad and Tabago	0.0	0.0	0.0	0.0	0.0	0.0	טרינידד וטובגו	627
650	Martinique	0.0	0.0	0.0	0.0	0.0	0.0	מרטיניק	650
617	Nicaragua	-0.1	-0.2	-0.2	-0.1	-0.1	0.0	ניקרואה	617
641	Panama	7.3	14.1	5.7	5.6	8.6	2.1	פנמה	641
619	Costa Rica	-14.5	-10.3	-12.9	-8.7	-5.3	-1.1	קוסטה ריקה	619
639	Dominican Republic	-1.6	-2.2	-0.9	-0.3	0.3	-0.4	רפובליקה דומיניקנית	639
649	Other Countries	13.1	2.1	22.3	16.8	-2.4	-1.9	יתר הארצות	649
	South America	-192.7	-127.8	-250.9	-157.5	-112.6	-48.9	אמריקה הדרומית	
711	Uruguay	11.0	-23.0	-5.3	-3.9	-2.3	0.2	אורוגוואי	711
713	Ecuador	-1.5	-1.3	-0.9	-0.8	-1.1	-1.1	אקוודור	713
715	Argentina	-88.0	-31.6	-119.9	-85.2	-24.8	-21.6	ארגנטינה	715
717	Bolivia	-0.3	-0.2	-0.2	-0.3	-0.3	-0.1	בוליביה	717
719	Brazil	-85.8	-51.4	-97.7	-60.6	-78.9	-15.8	ברזיל	719
721	Venezuela	0.0	-0.1	-0.1	-0.6	-0.4	-6.4	ונצואלה	721
725	Paraguay	-14.5	-12.8	-12.6	-0.1	-0.2	-0.2	פרגוואי	725
727	Peru	-4.0	-0.7	-1.2	-1.3	-0.3	-0.7	פרו	727
731	Chile	-3.8	-2.1	-2.4	-2.0	-2.6	-1.5	צ'ילה	731
733	Colombia	-5.8	-4.6	-10.5	-2.7	-1.7	-1.7	קולומביה	733
799	Other Countries	0.0	0.0	-0.1	0.0	0.0	0.0	יתר הארצות	799
	O c e a n i a	-8.3	-1.5	1.5	-1.5	-14.2	-15.0	א ו ק י א נ י ה	
805	Australia	-9.7	-0.7	3.3	-1.2	-13.9	-14.3	אוסטרליה	805
810	New Zealand	1.3	-0.6	-1.8	-0.2	-0.5	-0.6	ניו זילנד	810
806	Papua New Guinea	0.0	0.0	0.0	-0.1	0.0	0.0	פפואה גיניאה החדשה	806
807	Fiji	0.0	0.0	0.0	0.0	0.0	0.0	פיג'י	807
899	Other Countries	0.1	-0.2	0.0	0.0	0.2	-0.1	יתר הארצות	899
	Unclassified							ארצות בלתי	
900	Countries	-139.5	-114.6	-114.2	-77.6	-71.0	-67.6	מסווגות	900

(1) Since July 1997 the data on trade with Hong-Kong should be added to the data on China. (1) החל בחודש יולי 1997 יש לצרף לנתונים על סין את נתוני הסחר עם הונג קונג.