

# הודעה לעיתונות

פקס' 02-6521340 http://www.cbs.gov.il info@cbs.gov.il

הודעה קודמת בנושא זה פורסמה ב-6 באוקטובר 2008

ירושלים, ח' בחשוון תשס"ט  
6 בנובמבר 2008  
228/2008

## השכר הממוצע למשרת שכיר של עובדים ישראלים היה 8,034 ₪ בחודש אוגוסט 2008

### 8,034 NIS Average Wages per Employee Job of Israeli workers August 2008

להלן מוצגים נתונים של שכר ממוצע ומשרות שכיר (נתונים מקוריים) לחודש אוגוסט 2008 בכלל המשק:

עובדים מאזורי יהודה והשומרון וחבל עזה	עובדים מחו"ל	עובדים ישראלים	סך כל המשרות	
21.3	77.9	2,785.1	2,884.3	משרות שכיר(אלפים)
-	4,292	8,034	7,899	שכר ממוצע (₪) במחירים שוטפים (נתונים חודשיים, לוח 1)

### נתונים מנוכי עונתיות ומגמה<sup>1</sup> (תרשימים 1,2)

קצב הגידול של מספר משרות השכיר בקרב העובדים הישראלים, על פי נתוני המגמה, היה בחודשים יוני-אוגוסט 2008, 0.8% בחישוב שנתי. קצב הירידה של השכר הממוצע למשרת שכיר, במחירים קבועים, באותה תקופה היה 3.5% בחישוב שנתי.

זאת בהסתמך על עיבוד ראשוני של מדגם דווחי המעסיקים למוסד לביטוח לאומי על משרות ושכר על גבי טופס 102, וגם ממקורות מנהליים אחרים.

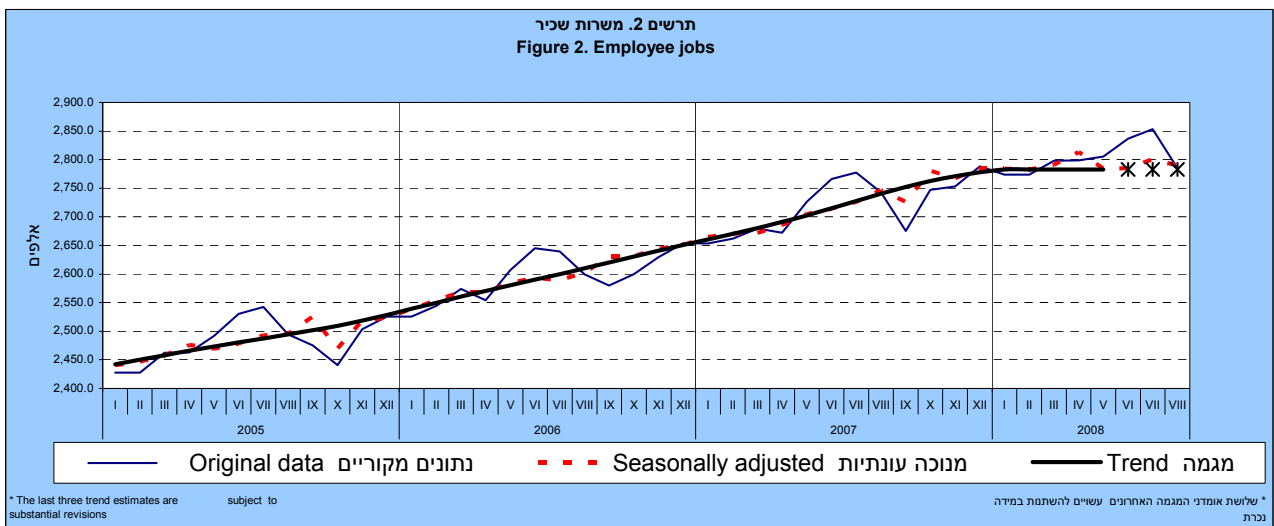
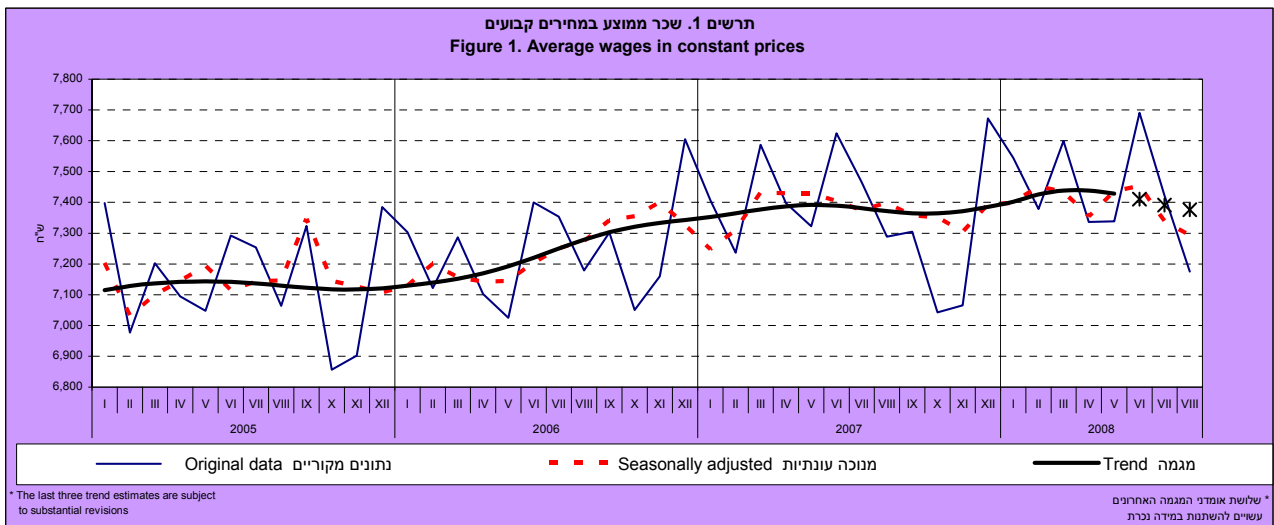
<sup>1</sup> לצורך השוואה של נתוני שכר ומשרות לתקופות קודמות, יש להשתמש בנתונים מנוכי עונתיות. זאת לאחר שהוסרה השפעת העונתיות וההשפעה של החגים וימי הפעילות מהנתונים המקוריים. הסבר מפורט ומעודכן על תהליך ניכוי עונתיות ואמידת המגמה מתפרסם ב"הגורמים העונתיים וגורמי ההתאמה מראש לשנת 2007 מגמות ל-2003-2007" (באתר הלמ"ס באינטרנט בלבד: הגדרות, סיווגים ושיטות, שיטות סטטיסטיות, סדרות עתיות) בכתובת:

<http://www.cbs.gov.il/publications/tseries/seasona107/presentationh07.pdf>

כתבה גב' סיגל זנטי

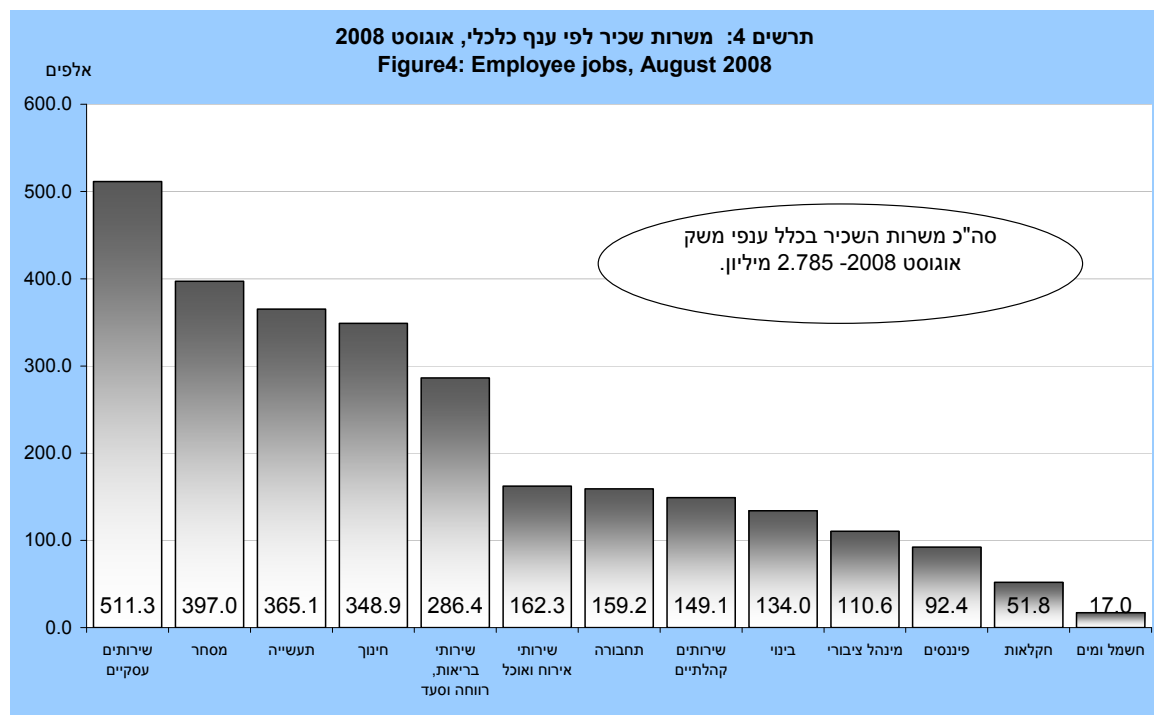
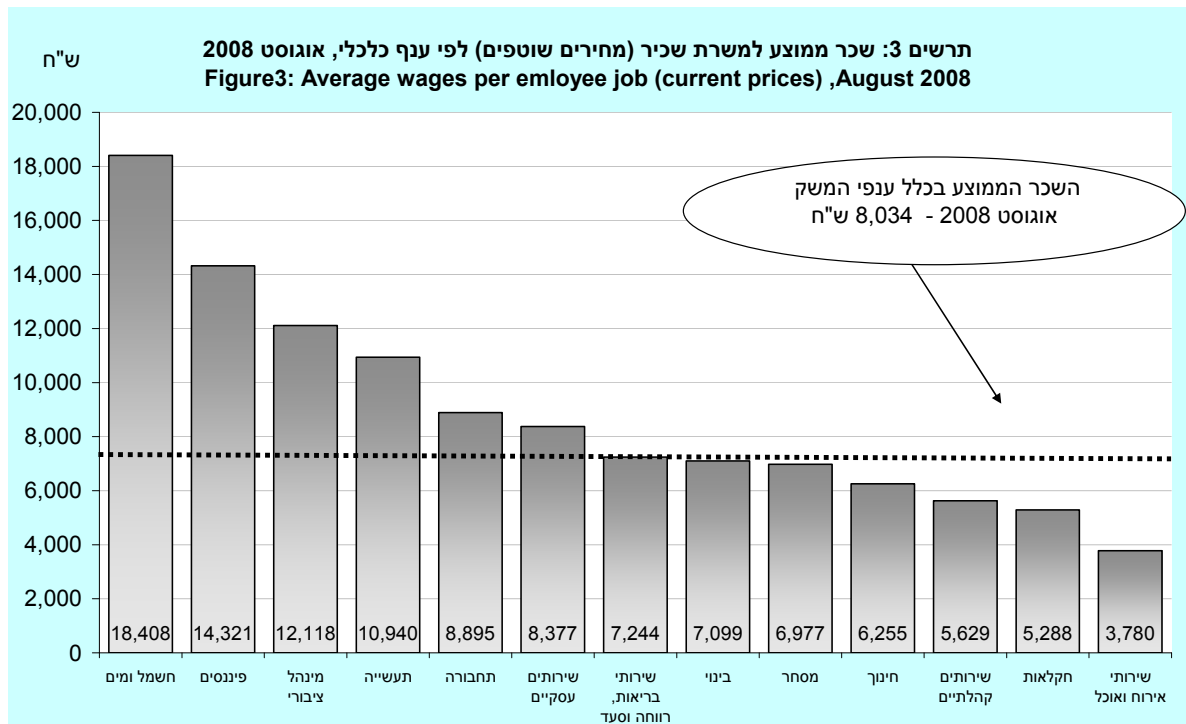
לקבלת הסברים והבהרות באשר לתוכן הודעה זו ניתן לפנות אל  
יחידת קשרי עיתונות בטל' 02/6527845 050/6235124

**תרשימים 1 ו-2 מציגים את התפלגות השכר הממוצע<sup>2</sup> ומשרות שכיר על-פי נתונים מנוכי עונתיות ונתוני מגמה**



### נתונים מקוריים (תרשימים 3,4)<sup>3</sup>

תרשימים 3,4 מציגים משרות שכיר ושכר ממוצע למשרת שכיר (מחירים שוטפים), לפי ענף כלכלי.



3 נתונים מקוריים של שכר ממוצע ומשרות שכיר נועדו להציג את הנתונים בחודש מסוים. נתונים אלה, בשונה מנתונים מנוכי עונתיות, אינם משמשים לצורך השוואה לתקופות קודמות שכן לא הוסרה מהם ההשפעה של העונתיות, החגים וימי הפעילות.

TABLE-1 EMPLOYEE JOBS<sup>(1)</sup> AND AVERAGE MONTHLY WAGES PER EMPLOYEE JOB - AT CURRENT AND CONSTANT PRICES

לוח 1- משרות שכיר<sup>(1)</sup> ושכר חודשי ממוצע למשרת שכיר - במחירים שוטפים וקבועים

Monthly average		משרות של ישראלים				סך הכל (כולל משרות של עובדים זרים) <sup>(2)</sup>				ממוצע לחודש	
		Jobs of Israelis				Total (incl. jobs of foreign workers) <sup>(2)</sup>					
		אחוז שינוי חודשי של המגמה	מגמה	מנכ" עונתיות	נתונים מקוריים	אחוז שינוי חודשי של המגמה	מגמה	מנכ" עונתיות	נתונים מקוריים		
		Monthly percent change in trend	Trend	Seasonally adjusted	Original data	Monthly percent change in trend	Trend	Seasonally adjusted	Original data		
		<b>Employee jobs - thousands</b>				<b>משרות שכיר - אלפים</b>					
		<b>New sample</b>				<b>מדגם חדש</b>					
2007	I-XII				2,720.2				2,809.1	I-XII	2007
2006	VIII		2,610.1	2,601.6	2,599.2		2,686.7	2,677.0	2,676.5	VIII	2006
	IX	0.4	2,620.4	2,630.6	2,580.0	0.4	2,698.0	2,699.9	2,659.9	IX	
	X	0.4	2,630.7	2,631.1	2,589.6	0.4	2,709.6	2,713.7	2,682.5	X	
	XI	0.4	2,640.9	2,644.3	2,629.7	0.4	2,721.1	2,721.5	2,712.9	XI	
	XII	0.4	2,650.8	2,650.7	2,653.9	0.4	2,732.5	2,741.1	2,738.0	XII	
2007	I	0.4	2,660.5	2,665.1	2,653.4	0.4	2,743.5	2,744.7	2,737.2	I	2007
	II	0.4	2,670.2	2,671.0	2,661.6	0.4	2,754.4	2,778.3	2,747.2	II	
	III	0.4	2,680.3	2,671.9	2,679.2	0.4	2,765.8	2,751.8	2,763.3	III	
	IV	0.4	2,691.0	2,685.8	2,672.1	0.4	2,777.9	2,777.3	2,757.4	IV	
	V	0.4	2,702.7	2,704.7	2,726.3	0.5	2,791.1	2,790.3	2,812.1	V	
	VI	0.5	2,715.0	2,714.3	2,766.3	0.5	2,805.1	2,803.7	2,854.4	VI	
	VII	0.5	2,727.7	2,725.9	2,777.6	0.5	2,819.4	2,820.2	2,866.8	VII	
	VIII	0.5	2,740.3	2,746.9	2,742.6	0.5	2,833.2	2,836.8	2,832.2	VIII	
	IX	0.4	2,752.1	2,726.5	2,675.5	0.4	2,845.8	2,847.7	2,767.2	IX	
	X	0.4	2,762.5	2,780.1	2,747.0	0.4	2,856.6	2,856.4	2,841.1	X	
	XI	0.3	2,771.2	2,767.4	2,752.9	0.3	2,865.5	2,866.3	2,847.0	XI	
	XII	0.2	2,778.0	2,783.8	2,788.3	0.2	2,872.6	2,872.3	2,883.2	XII	
2008	I	0.2	2,782.8	2,784.4	2,773.7	0.2	2,878.0	2,880.8	2,869.0	I	2008
	II	0.1	2,785.9	2,782.9	2,773.8	0.1	2,882.2	2,810.2	2,869.8	II	
	III	0.1	2,787.7	2,791.0	2,798.4	0.1	2,885.3	2,887.7	2,894.3	III	
	IV	0.0	2,788.6	2,813.0	2,798.7	0.1	2,887.7	2,889.6	2,895.2	IV	
	V	0.0	2,789.2	2,784.2	2,805.4	0.1	2,889.8	2,889.3	2,901.6	V	
	VI	0.0	2,790.2	2,785.2	2,836.5	0.1	2,892.2	2,884.9	2,935.3	VI	
	VII	0.1	2,791.9	2,800.6	2,853.6	0.1	2,895.3	2,897.7	2,952.0	VII	*
	VIII	0.1	2,794.6	2,790.2	2,785.1	0.1	2,899.5	2,897.6	2,884.3	VIII	*
		<b>Average wages per employee job - NIS</b>				<b>שכר ממוצע למשרת שכיר - ש"ח</b>					
		<b>At current prices</b>				<b>במחירים שוטפים</b>					
		<b>New sample</b>				<b>מדגם חדש</b>					
2007	I-XII				7,749				7,628	I-XII	2007
2006	VIII		7,612	7,619	7,577		7,509	7,518	7,473	VIII	2006
	IX	0.1	7,620	7,648	7,641	0.1	7,518	7,563	7,527	IX	
	X	0.0	7,623	7,635	7,327	0.0	7,521	7,525	7,222	X	
	XI	0.0	7,626	7,679	7,426	0.0	7,522	7,581	7,321	XI	
	XII	0.1	7,631	7,619	7,889	0.0	7,524	7,488	7,772	XII	
2007	I	0.1	7,642	7,549	7,673	0.1	7,532	7,451	7,561	I	2007
	II	0.2	7,658	7,603	7,474	0.2	7,546	7,428	7,364	II	
	III	0.3	7,679	7,745	7,851	0.3	7,565	7,642	7,734	III	
	IV	0.3	7,702	7,727	7,694	0.3	7,585	7,595	7,573	IV	
	V	0.3	7,723	7,722	7,616	0.2	7,604	7,613	7,507	V	
	VI	0.2	7,739	7,746	7,986	0.2	7,618	7,626	7,860	VI	
	VII	0.2	7,754	7,758	7,906	0.2	7,630	7,627	7,788	VII	
	VIII	0.2	7,771	7,818	7,771	0.2	7,644	7,701	7,658	VIII	
	IX	0.3	7,794	7,768	7,750	0.3	7,666	7,557	7,620	IX	
	X	0.4	7,828	7,801	7,480	0.4	7,698	7,726	7,363	X	
	XI	0.5	7,870	7,793	7,533	0.5	7,740	7,654	7,416	XI	
	XII	0.6	7,919	7,945	8,228	0.6	7,788	7,828	8,090	XII	
2008	I	0.6	7,969	7,978	8,092	0.6	7,836	7,841	7,956	I	2008
	II	0.6	8,015	8,038	7,898	0.6	7,880	8,092	7,763	II	
	III	0.5	8,054	8,041	8,158	0.5	7,916	7,907	8,023	III	
	IV	0.4	8,082	8,014	7,991	0.3	7,942	7,941	7,857	IV	
	V	0.2	8,101	8,152	8,047	0.2	7,958	7,987	7,908	V	
	VI	0.1	8,113	8,173	8,442	0.1	7,967	8,028	8,290	VI	
	VII	0.1	8,120	8,091	8,240	0.0	7,970	7,960	8,105	VII	*
	VIII	0.1	8,125	8,085	8,034	0.0	7,973	7,925	7,899	VIII	*
		<b>At constant prices - January 2004</b>				<b>במחירים קבועים - ינואר 2004</b>					
		<b>New sample</b>				<b>מדגם חדש</b>					
2007	I-XII				7,368				7,255	I-XII	2007
2006	VIII		7,279	7,274	7,179		7,182	7,178	7,081	VIII	2006
	IX	0.3	7,303	7,342	7,302	0.3	7,205	7,263	7,193	IX	
	X	0.2	7,321	7,355	7,050	0.2	7,221	7,249	6,948	X	
	XI	0.2	7,333	7,400	7,159	0.1	7,232	7,307	7,058	XI	
	XII	0.1	7,342	7,326	7,605	0.1	7,239	7,202	7,493	XII	
2007	I	0.1	7,352	7,248	7,407	0.1	7,248	7,154	7,299	I	2007
	II	0.2	7,364	7,310	7,237	0.1	7,258	7,146	7,130	II	
	III	0.2	7,377	7,432	7,587	0.1	7,269	7,332	7,474	III	
	IV	0.1	7,387	7,429	7,398	0.1	7,276	7,300	7,282	IV	
	V	0.1	7,392	7,429	7,322	0.0	7,277	7,323	7,218	V	
	VI	0.0	7,389	7,403	7,624	-0.1	7,272	7,286	7,504	VI	
	VII	-0.1	7,381	7,374	7,466	-0.1	7,261	7,249	7,355	VII	
	VIII	-0.1	7,372	7,399	7,288	-0.2	7,250	7,288	7,182	VIII	
	IX	-0.1	7,365	7,357	7,305	-0.1	7,243	7,160	7,182	IX	
	X	0.0	7,364	7,352	7,042	0.0	7,243	7,281	6,933	X	
	XI	0.1	7,371	7,304	7,065	0.1	7,250	7,175	6,955	XI	
	XII	0.2	7,385	7,393	7,672	0.2	7,264	7,285	7,543	XII	
2008	I	0.2	7,402	7,398	7,545	0.2	7,280	7,272	7,418	I	2008
	II	0.2	7,417	7,453	7,378	0.2	7,292	7,505	7,252	II	
	III	0.1	7,425	7,434	7,599	0.1	7,297	7,308	7,473	III	
	IV	0.0	7,423	7,354	7,336	-0.1	7,291	7,285	7,213	IV	
	V	-0.2	7,411	7,435	7,338	-0.2	7,276	7,284	7,211	V	
	VI	-0.3	7,391	7,454	7,691	-0.3	7,254	7,321	7,552	VI	
	VII	-0.3	7,367	7,338	7,422	-0.4	7,227	7,219	7,301	VII	*
	VIII	-0.3	7,345	7,294	7,175	-0.4	7,201	7,148	7,055	VIII	*

(1) Excl. domestic help provided by individuals

(2) Workers from abroad and workers from Judea, Samaria and the Gaza Area

(1) אינו כולל עזרה למשק בית הניתנת על ידי יחידים.

(2) עובדים מיהודה, שומרון וחבל עזה ועובדים מחו"ל.