

הודעה לעיתונות

פקס' 02-6521340 http://www.cbs.gov.il info@cbs.gov.il

ירושלים, י"א בשבט תשס"ט
5 באפריל 2009
067/2009

השכר הממוצע למשרת שכיר של עובדים ישראלים היה 8,197 ₪ בחודש ינואר 2009

8,197 NIS Average Wages per Employee Job of Israeli workers
January 2008

להלן מוצגים נתונים מקוריים של שכר ממוצע ומשרות שכיר לחודש ינואר 2009 בכלל המשק:

עובדים מאזורי יהודה והשומרון וחבל עזה	עובדים מחול	עובדים ישראלים	סך כל המשרות	
30.4	79.7	2,761.7	2,871.8	משרות שכיר(אלפים)
-	4,285	8,197	8,034	שכר ממוצע (₪) במחירים שוטפים (נתונים חודשיים, לוח 1)

נתונים מנוכי עונתיות ומגמה¹ (תרשימים 1,2)

על פי נתוני המגמה של העובדים הישראלים, בחודשים נובמבר 2008- ינואר 2009 נרשמה יציבות. קצב הירידה של השכר הממוצע למשרת שכיר, במחירים קבועים, באותה תקופה היה 2.4% בחישוב שנתי.

זאת בהסתמך על עיבוד ראשוני של מדגם דוחי המעסיקים למוסד לביטוח לאומי על משרות ושכר על גבי טופס 102, וגם ממקורות מנהליים אחרים.

¹ לצורך השוואה של נתוני שכר ומשרות לתקופות קודמות, יש להשתמש בנתונים מנוכי עונתיות. זאת לאחר שהוסרה השפעת העונתיות וההשפעה של החגים יומי הפעילות מהנתונים המקוריים. הסבר מפורט ומעודכן על תהליך ניכוי עונתיות ואמידת המגמה מתפרסם ב"הגורמים העונתיים וגורמי ההתאמה מראש לשנת 2007 מגמות ל-2003-2007" (באתר הלמ"ס באינטרנט בלבד: הגדרות, סיווגים ושיטות, שיטות סטטיסטיות, סדרות עתיות) בכתובת:

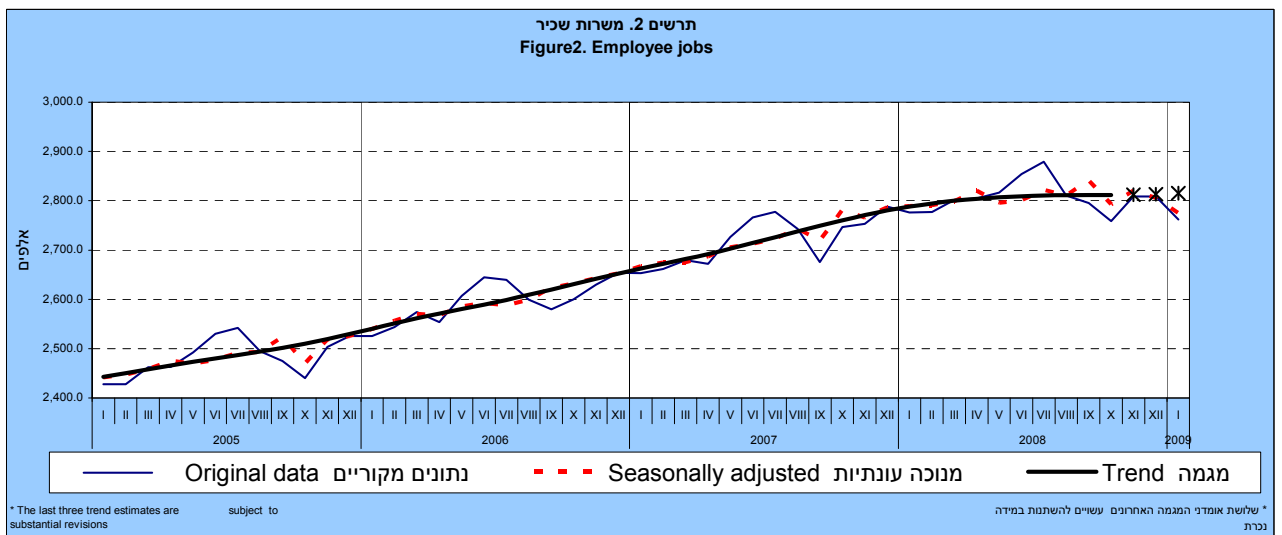
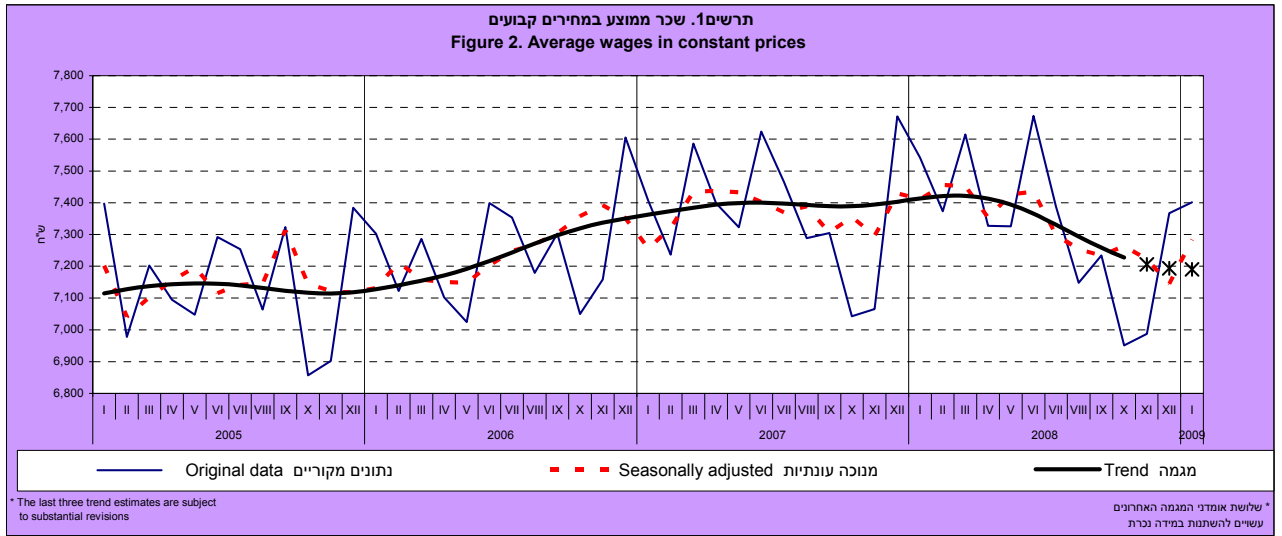
<http://www.cbs.gov.il/publications/tseries/seasonal07/presentationh07.pdf>

כתבה: סיגל זנטי

לקבלת הסברים ניתן לפנות אל יחידת קשרי עיתונות בטל' 02-6527845, 050-6235124

תרשימים 1 ו-2 מציגים את התפלגות השכר הממוצע² ומשרות שכיר על-פי נתונים מנוכי עונתיות

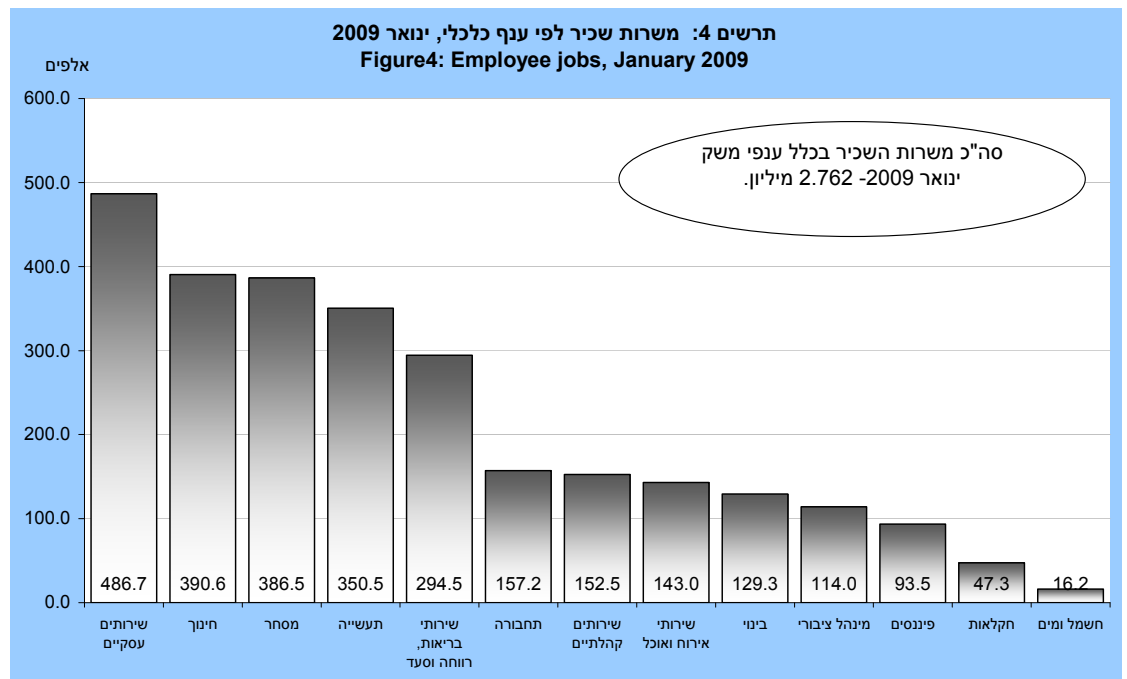
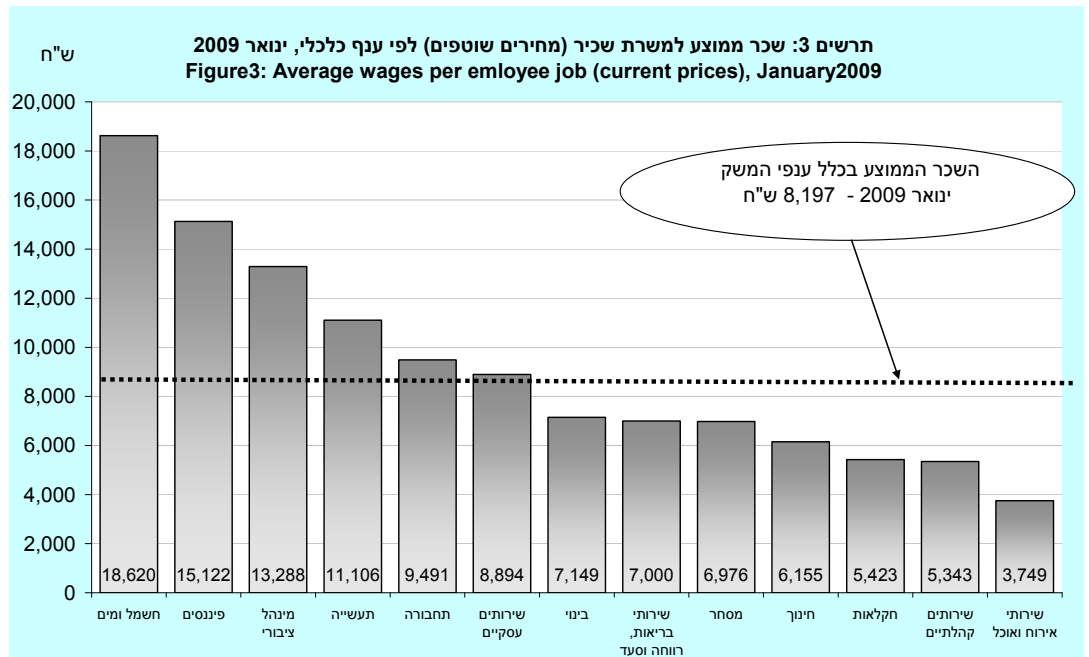
ונתוני מגמה



² שכר ממוצע במחירים קבועים – מנוכה במדד המחירים לצרכן

נתונים מקוריים (תרשימים 3,4)³

תרשימים 3,4 מציגים משרות שכיר ושכר ממוצע למשרת שכיר (מחירים שוטפים), לפי ענף כלכלי.



3 נתונים מקוריים של שכר ממוצע ומשרות שכיר נועדו להציג את הנתונים בחודש מסוים. נתונים אלה, בשונה מנתונים מנוכי עונתיות, אינם משמשים לצורך השוואה לתקופות קודמות שכן לא הוסרה מהם ההשפעה של העונתיות, החגים וימי הפעילות.

TABLE-1 EMPLOYEE JOBS⁽¹⁾ AND AVERAGE MONTHLY WAGES PER EMPLOYEE JOB - AT CURRENT AND CONSTANT PRICES

לוח 1- משרות שכיר⁽¹⁾ ושכר חודשי ממוצע למשרת שכיר - במחירים שוטפים וקבועים

Monthly average		משרות של ישראלים				סך הכל (כולל משרות של עובדים זרים ⁽²⁾)				ממוצע לחודש
		Jobs of Israelis				Total (incl. jobs of foreign workers ⁽²⁾)				
		אחוז שינוי חודשי של המגמה	מגמה	עונתיות מנוכח	נתונים מקוריים	אחוז שינוי חודשי של המגמה	מגמה	עונתיות מנוכח	נתונים מקוריים	
		Monthly percent change in trend	Trend	Seasonally adjusted	Original data	Monthly percent change in trend	Trend	Seasonally adjusted	Original data	
		Employee jobs - thousands				משרות שכיר - אלפים				
		New sample				מדגם חדש				
2008	R I-XII				2,807.6				2,914.6	I-XII R 2008
2007	III		2,681.8	2,675.2	2,679.2		2,764.6	2,752.8	2,763.3	III 2007
	IV	0.4	2,691.9	2,687.0	2,672.1	0.4	2,776.7	2,775.2	2,757.4	IV
	V	0.4	2,702.7	2,705.7	2,726.3	0.5	2,789.9	2,789.0	2,812.1	V
	VI	0.4	2,714.1	2,713.5	2,766.3	0.5	2,804.0	2,803.1	2,854.4	VI
	VII	0.4	2,725.9	2,723.5	2,777.6	0.5	2,818.3	2,819.1	2,866.8	VII
	VIII	0.4	2,737.8	2,743.2	2,742.6	0.5	2,832.1	2,837.4	2,832.2	VIII
	IX	0.4	2,749.5	2,719.9	2,675.5	0.4	2,844.7	2,847.1	2,767.2	IX
	X	0.4	2,760.7	2,780.8	2,747.0	0.4	2,855.8	2,857.1	2,841.1	X
	XI	0.4	2,771.0	2,765.5	2,752.9	0.3	2,865.3	2,864.1	2,847.0	XI
	XII	0.3	2,780.1	2,785.9	2,788.3	0.3	2,873.7	2,874.4	2,883.2	XII
2008 ⁽³⁾	R I	0.3	2,788.0	2,789.2	2,776.0	0.3	2,881.6	2,896.6	2,879.2	I R ⁽³⁾ 2008
	II	0.2	2,794.6	2,791.4	2,777.2	0.3	2,889.3	2,819.9	2,881.1	II
	III	0.2	2,799.9	2,799.0	2,802.0	0.3	2,897.2	2,900.4	2,906.0	III
	IV	0.1	2,804.0	2,820.7	2,804.7	0.3	2,905.1	2,905.6	2,909.5	IV
	V	0.1	2,807.1	2,795.8	2,816.1	0.3	2,912.7	2,907.5	2,920.8	V
	VI	0.1	2,809.3	2,800.9	2,854.0	0.2	2,919.4	2,908.3	2,961.1	VI
	VII	0.0	2,810.6	2,822.4	2,879.3	0.2	2,924.6	2,930.4	2,986.1	VII
	VIII	0.0	2,811.4	2,810.7	2,810.6	0.1	2,927.5	2,933.5	2,918.8	VIII
	IX	0.0	2,811.6	2,841.3	2,795.3	0.0	2,927.6	2,934.9	2,902.0	IX
	X	0.0	2,811.6	2,792.9	2,758.9	-0.1	2,925.2	2,932.0	2,869.9	X
	XI	0.0	2,811.9	2,820.7	2,808.6	-0.2	2,920.7	2,932.7	2,919.9	XI
	XII	0.0	2,813.0	2,805.2	2,808.6	-0.2	2,915.7	2,908.0	2,920.8	XII *
2009	I *	0.1	2,815.3	2,774.7	2,761.7	-0.1	2,911.5	2,895.2	2,871.8	* I 2009
		Average wages per employee job - NIS				שכר ממוצע למשרת שכיר - ש"ח				
		At current prices				במחירים שוטפים				
		New sample				מדגם חדש				
2008	R I-XII				8,058				7,907	I-XII R 2008
2007	III		7,687	7,749	7,851		7,582	7,651	7,734	III 2007
	IV	0.3	7,708	7,739	7,694	0.2	7,599	7,613	7,573	IV
	V	0.3	7,729	7,728	7,616	0.2	7,615	7,624	7,507	V
	VI	0.3	7,750	7,746	7,986	0.2	7,631	7,625	7,860	VI
	VII	0.3	7,772	7,756	7,906	0.2	7,648	7,621	7,788	VII
	VIII	0.3	7,796	7,811	7,771	0.3	7,671	7,682	7,658	VIII
	IX	0.4	7,823	7,715	7,750	0.4	7,702	7,496	7,620	IX
	X	0.4	7,856	7,795	7,480	0.5	7,742	7,720	7,363	X
	XI	0.5	7,895	7,769	7,533	0.6	7,786	7,631	7,416	XI
	XII	0.5	7,937	7,983	8,228	0.6	7,831	7,866	8,090	XII
2008 ⁽³⁾	R I	0.6	7,981	8,000	8,089	0.5	7,872	7,840	7,939	I R ⁽³⁾ 2008
	II	0.5	8,023	8,041	7,892	0.4	7,906	8,101	7,744	II
	III	0.4	8,059	8,063	8,175	0.3	7,928	7,923	8,026	III
	IV	0.3	8,085	8,015	7,982	0.1	7,940	7,926	7,835	IV
	V	0.2	8,099	8,146	8,034	0.0	7,941	7,971	7,881	V
	VI	0.1	8,104	8,154	8,422	-0.1	7,935	7,996	8,257	VI
	VII	-0.1	8,099	8,051	8,203	-0.1	7,925	7,902	8,058	VII
	VIII	-0.1	8,089	8,046	8,003	-0.2	7,912	7,857	7,857	VIII
	IX	-0.2	8,074	8,058	8,100	-0.2	7,900	7,949	7,948	IX
	X	-0.2	8,057	8,121	7,790	-0.1	7,892	7,882	7,636	X
	XI	-0.2	8,043	8,037	7,787	0.0	7,892	7,878	7,640	XI
	XII	-0.1	8,035	7,967	8,203	0.1	7,900	7,840	8,046	XII *
2009	I *	0.0	8,033	8,119	8,197	0.2	7,915	7,929	8,034	* I 2009
		At constant prices - January 2004				במחירים קבועים - ינואר 2004				
		New sample				מדגם חדש				
2008	R I-XII				7,329				7,191	I-XII R 2008
2007	III		7,385	7,434	7,587		7,281	7,339	7,474	III 2007
	IV	0.1	7,394	7,438	7,398	0.1	7,286	7,316	7,282	IV
	V	0.1	7,399	7,433	7,322	0.0	7,286	7,333	7,218	V
	VI	0.0	7,400	7,402	7,624	-0.1	7,282	7,284	7,504	VI
	VII	0.0	7,398	7,370	7,466	-0.1	7,276	7,242	7,355	VII
	VIII	-0.1	7,393	7,389	7,288	-0.1	7,269	7,267	7,182	VIII
	IX	0.0	7,390	7,306	7,305	0.0	7,265	7,099	7,162	IX
	X	0.0	7,389	7,355	7,042	0.0	7,268	7,286	6,933	X
	XI	0.1	7,394	7,296	7,065	0.1	7,277	7,168	6,955	XI
	XII	0.1	7,403	7,429	7,672	0.2	7,289	7,320	7,543	XII
2008 ⁽³⁾	R I	0.1	7,414	7,411	7,542	0.2	7,300	7,264	7,402	I R ⁽³⁾ 2008
	II	0.1	7,421	7,456	7,373	0.1	7,305	7,510	7,235	II
	III	0.0	7,422	7,452	7,615	-0.1	7,300	7,321	7,476	III
	IV	-0.1	7,413	7,353	7,328	-0.2	7,282	7,269	7,193	IV
	V	-0.3	7,394	7,427	7,326	-0.4	7,254	7,268	7,187	V
	VI	-0.4	7,366	7,434	7,673	-0.5	7,217	7,291	7,523	VI
	VII	-0.5	7,331	7,300	7,389	-0.6	7,177	7,165	7,258	VII
	VIII	-0.5	7,294	7,253	7,148	-0.5	7,139	7,083	7,017	VIII
	IX	-0.5	7,258	7,233	7,235	-0.5	7,106	7,135	7,099	IX
	X	-0.4	7,228	7,263	6,951	-0.3	7,084	7,051	6,814	X
	XI	-0.3	7,206	7,223	6,988	-0.1	7,074	7,082	6,856	XI
	XII	-0.2	7,194	7,144	7,367	0.0	7,076	7,029	7,227	XII *
2009	I *	-0.1	7,190	7,283	7,402	0.2	7,087	7,115	7,255	* I 2009

(1) Excl. domestic help provided by individuals.

(2) Workers from abroad and workers from Judea, Samaria and the Gaza Area.

(3) As of 2008, includes foreign workers employed by Israelis.

(1) אינו כולל עזרה למשקי בית הניתנת על ידי יחידים.

(2) עובדים מיהודה, שומרון וחבל עזה ועובדים מחו"ל.

(3) החל בשנת 2008 נכללים העובדים הזרים המועסקים על ידי ישראלים.