

הודעה לעיתונות

פקס' 02-6521340 http://www.cbs.gov.il info@cbs.gov.il

ירושלים, כ"ה בתמוז תש"ע
7 ביולי 2010
147/2010

השכר הממוצע למשרת שכיר של עובדים ישראלים היה 8,235 ₪ (נתונים מקוריים במחירים שוטפים) בחודש אפריל 2010

8,235 NIS Average Wages per Employee Job of Israeli Workers
(Original Data at Current Prices) April 2010

החל בחודש זה רמת הפירוט של הממצאים הורחבה בהודעה החודשית ודומה בהיקפה לרמת הפירוט של ההודעה הרבעונית.

[נתוני תעסוקה ושכר לפי מגזר לשנת 2009, מעודכנים באתר האינטרנט בפרק 5 \(בירחון שכר\).](#)

להלן מוצגים נתונים מקוריים של שכר ממוצע ומשרות שכיר לחודש אפריל 2010 בכלל המשק.

עובדים מאזורי יהודה והשומרון	עובדים מחו"ל	עובדים ישראלים	סך כל המשרות	
33.2	79.1	2,851.7	2,964.0	משרות שכיר(אלפים)
-	4,249	8,235	8,073	שכר ממוצע (₪) במחירים שוטפים (נתונים חודשיים, לוח 1).

נתונים מנוכי עונתיות ומגמה¹ (תרשימים 1-3)

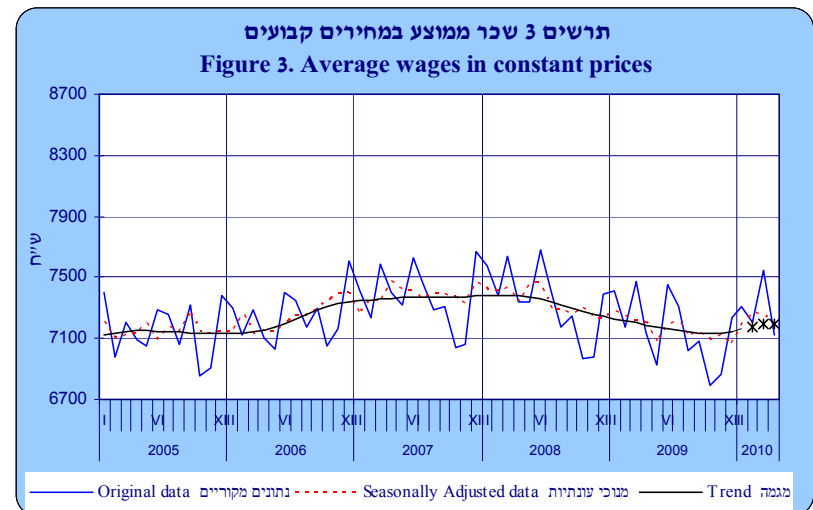
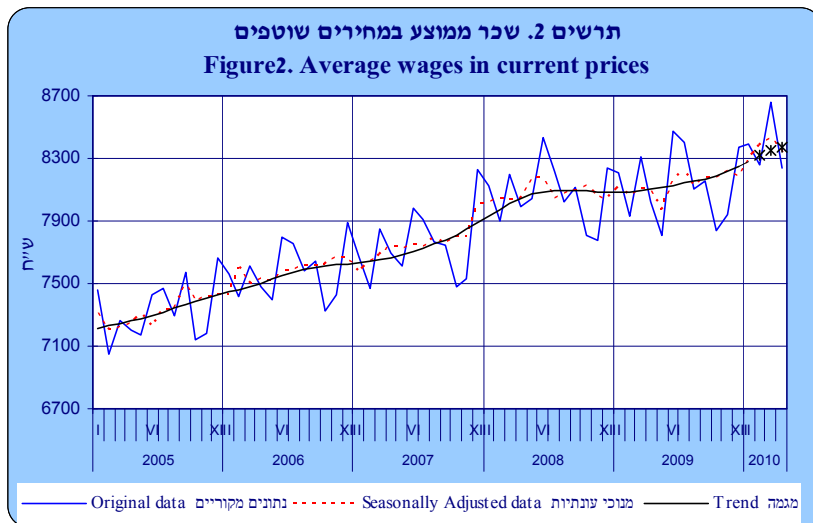
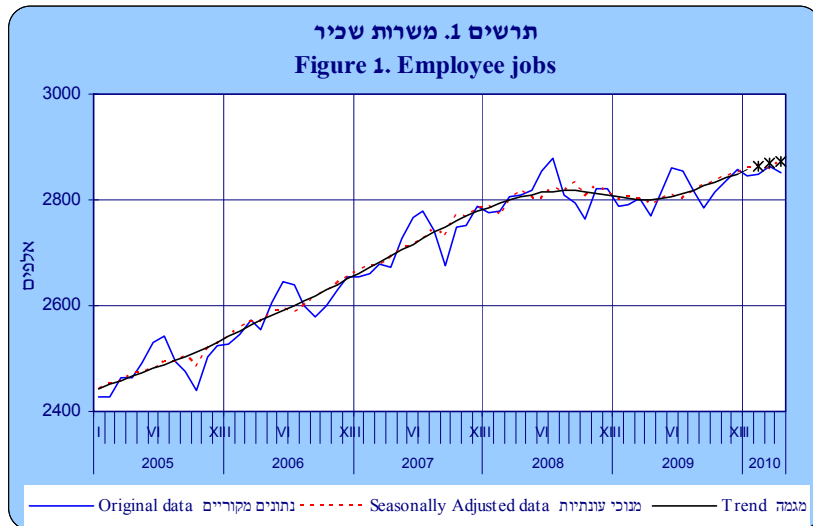
ע"פ נתוני המגמה של העובדים הישראלים, בחודשים פברואר- אפריל 2010, עלה מס' משרות השכיר ב- 2.4% בחישוב שנתי. לפי נתוני המגמה לאותה תקופה, עלה השכר הממוצע למשרת שכיר במחירים קבועים ב-2.0% בחישוב שנתי והשכר הממוצע במחירים שוטפים עלה ב-4.5%. זאת בהסתמך על עיבוד ראשוני של מדגם דווחי המעסיקים למוסד לביטוח לאומי על משרות ושכר על גבי טופס 102, וגם ממקורות מנהליים אחרים.

¹ נתונים מנוכי עונתיות מתקבלים לאחר ניכוי השפעת העונתיות והשפעת חגים וימי הפעילות מהנתונים המקוריים. נתוני מגמה נאמדים לאחר הסרת ההשפעה של האי-סדירות (רעשים) מהנתונים מנוכי העונתיות. נתונים אלה עשויים להשתנות מאחר שהם מחושבים מחדש עם קבלת נתון מקורי נוסף מידי חודש. הסבר מפורט ומעודכן על תהליך ניכוי עונתיות ואמידת המגמה מתפרסם ב"הגורמים העונתיים וגורמי ההתאמה מראש ל-2010" (באתר הלמ"ס אינטרנט בלבד: הגדרות, סיווגים ושיטות, שיטות סטטיסטיות, סדרות עיתיות).

כתבה גב' מיכל אבוגנים, גף שכר

לקבלת הסברים והבהרות באשר לתוכן ההודעה זו ניתן לפנות אל
יחידת קשרי עיתונות בטל' 02-6527845

תרשימים 1-3 מציגים משרות שכיר ושכר ממוצע במחירים שוטפים וקבועים² (עובדים ישראלים).

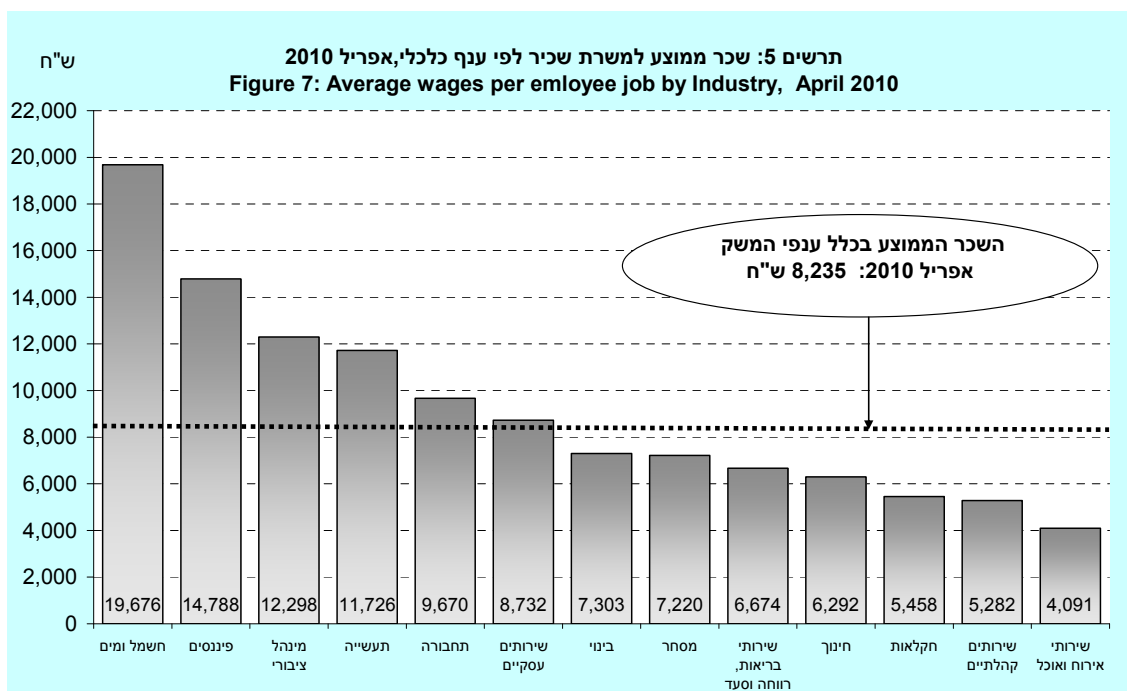
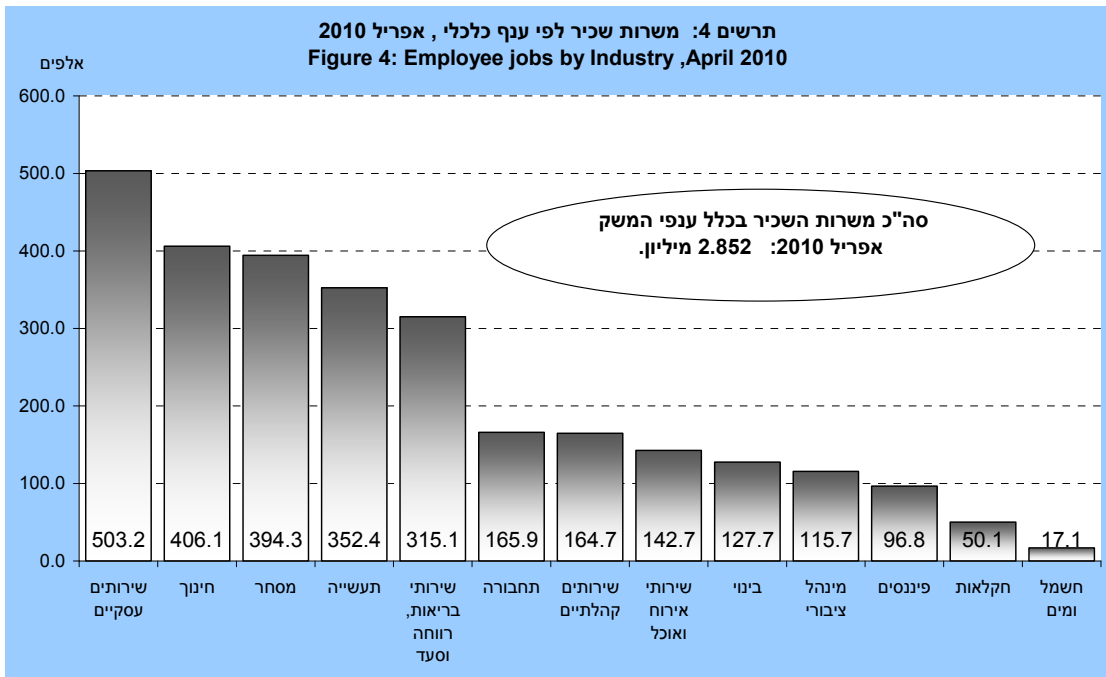


* שלושת האומדנים האחרונים של המגמה עשויים להשתנות בצורה ניכרת.

² שכר ממוצע במחירים קבועים-מנוכה במדד המחירים לצרכן.

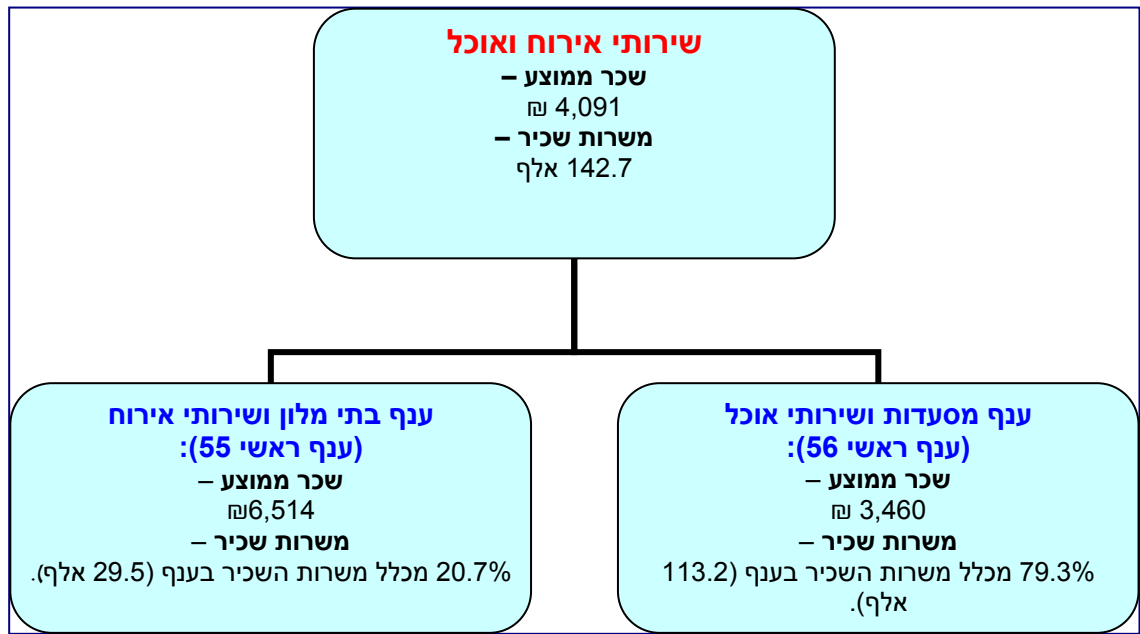
נתונים מקוריים³ (תרשימים 4-5)

תרשימים 4-5 מציגים נתונים מקוריים של שכר ממוצע (מחירים שוטפים) ומשרות שכיר לחודש אפריל 2010.

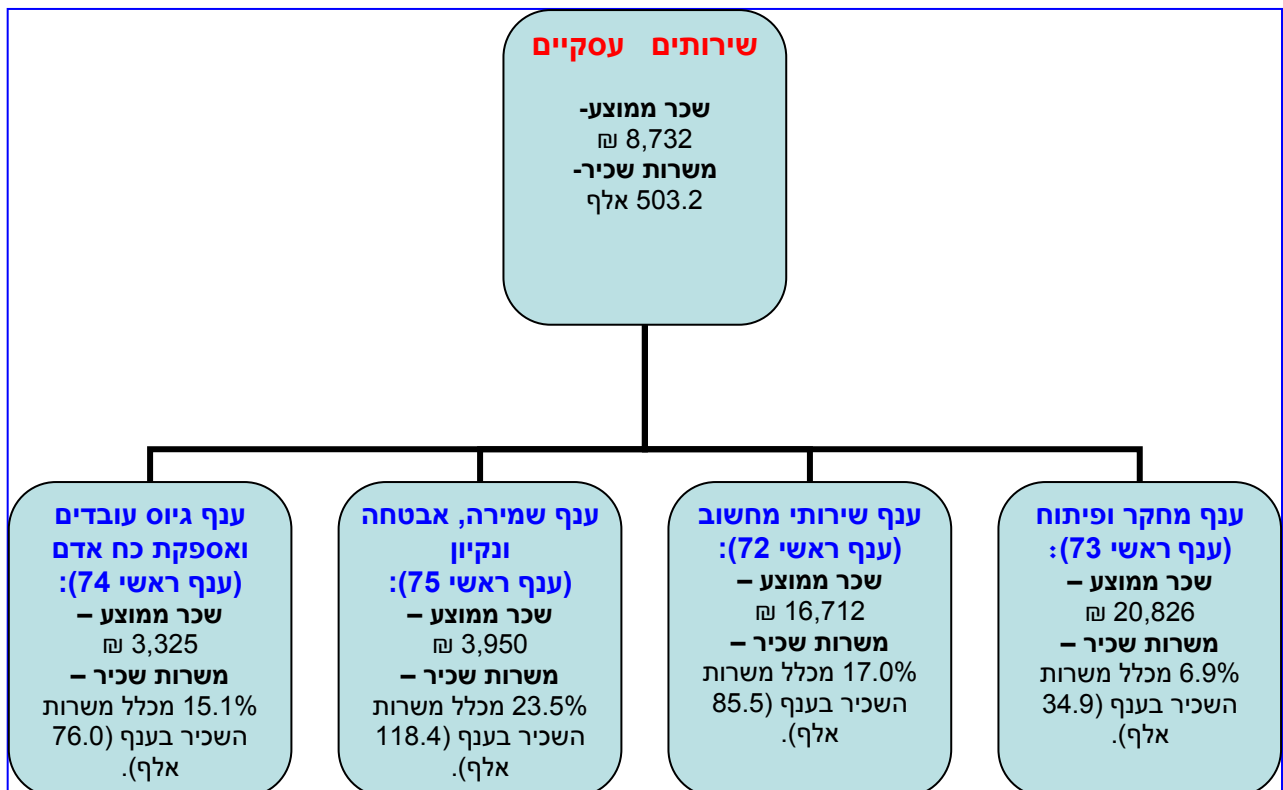


³ נתונים מקוריים של שכר ממוצע ומשרות שכיר נועדו להציג את הנתונים בחודש מסוים. נתונים אלה, בשונה מנתונים מנוכי עונתיות, אינם משמשים לצורך השוואה לתקופות קודמות שכן לא הוסרה מהם ההשפעה של העונתיות, חגים וימי פעילות.

להלן מוצגים נתוני משרות שכיר ושכר ממוצע (במחירים שוטפים) של ענפי כלכלה נבחרים לחודש אפריל 2010.

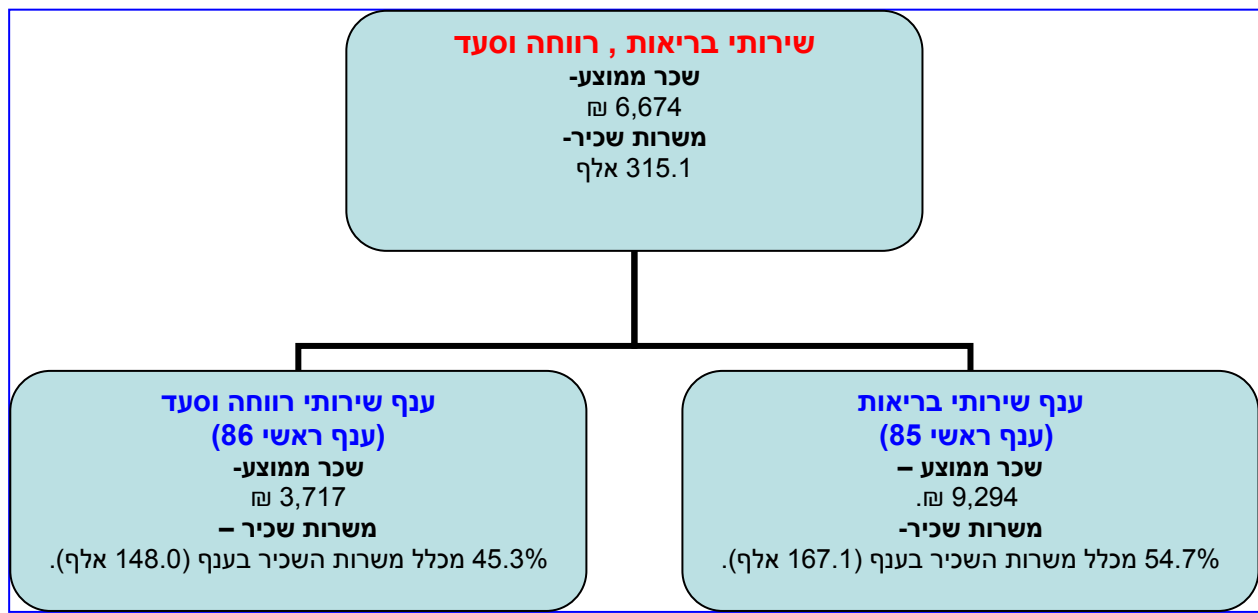


מנתוני סקרי כוח אדם⁴ עולה, שכ-40% מכלל השכירים בענף מסעדות ושירותי אוכל (ענף ראשי 56) עבדו במשרה חלקית.



מנתוני סקרי כוח אדם עולה, שכ-32% מכלל השכירים בענף שמירה, אבטחה ונקיון (ענף ראשי 75) עבדו במשרה חלקית.

⁴ הנתונים על שכירים בעבודה חלקית (עד 34 שעות בשבוע בדרך-כלל) הם לינואר-מרס 2010, על-פי סקרי כוח אדם (עיבוד מיוחד).



מנתוני סקרי כוח אדם עולה שכ-61% מכלל השכירים **בענף שירותי רווחה וסעד** (ענף ראשי 86) עובדים במשרה חלקית. רוב העובדים האלה מתרכזים **בענף שירותי מטפלות בית** (ענף 862) בו כ-71% מכלל השכירים בענף זה עבדו חלקית.

TABLE 1 . EMPLOYEE JOBS, AVERAGE MONTHLY WAGES PER EMPLOYEE JOB-AT CURRENT AND CONSTANT PRICES

לוח 1. משורות שכיר ושכר חודשי ממוצע למשרת שכיר- במחירים שוטפים וקבועים.

משורות של ישראלים Jobs of Israelis				סך הכל (כולל משורות של עובדים זרים) Total (Incl. jobs of foreign workers)											
שכר ממוצע למשרת שכיר - ₪ Average wages per employee job - NIS				משורות שכיר Employee jobs		שכר ממוצע למשרת שכיר - ₪ Average wages per employee job - NIS				משורות שכיר Employee jobs					
% שינוי חודשי % change	מחירים קבועים ;	% שינוי חודשי % change	מחירים שוטפים Current prices	% שינוי חודשי % change	אלפים Thousands	% שינוי חודשי % change	מחירים קבועים Constant prices	% שינוי חודשי % change	מחירים שוטפים Current prices	% שינוי חודשי % change	אלפים Thousands				
												2,919.3	I-XII	2008	נתונים מקוריים Original data
												2,926.7	I-XII	2009	
												2,881.2	IV	2009	
												2,928.6	V		
												2,970.6	VI		
												2,963.0	VII		
												2,924.2	VIII		
												2,894.5	IX		
												2,926.2	X		
												2,949.5	XI		
												2,970.2	XII		
												2,957.3	I R	2010	
												2,959.7	II		
												2,976.2 *	III		
												2,964.0 *	IV		
												2,909.2	IV	2009	נתונים מנוכי עונתיות Seasonally adjusted data
												2,913.4	V		
												2,920.0	VI		
												2,917.0	VII		
												2,926.1	VIII		
												2,936.7	IX		
												2,941.6	X		
												2,957.1	XI		
												2,957.6	XII		
												2,976.5	I R	2010	
												2,985.0	II		
												2,971.6 *	III		
												2,986.3 *	IV		
												2,914.2	IV	2009	
												2,914.6	V		
												2,917.0	VI		
												2,921.5	VII		
												2,927.9	VIII		
												2,935.7	IX		
												2,944.4	X		
												2,953.1	XI		
												2,961.4	XII		
												2,968.8	I R	2010	
												2,975.2	II		
												2,981.0 *	III		
												2,986.4 *	IV		

Table 2. Employee jobs and average wages per employee job, by division
Original data

לוח 2. משרות שכיר ושכר ממוצע למשרת שכיר, לפי ענף כלכלי ראשי
נתונים מקוריים.

Quarterly average		שכר חודשי ממוצע למשרת שכיר Average wages per employee job					משרות שכיר Employee jobs					ענף כלכלי ראשי	מל			
Code	Division	מחירים שוטפים ₪ Current prices NIS					% מתוך הסדר % of division	% מה"כ % of total	אלפים Thousands							
		2010				2009			2010					2009		
		IV	III	II	I	XII			IV					XII		
	GRAND TOTAL	8,235	8,657	8,258	8,396	8,369		100.0	2,851.7	2,862.4	2,847.7	2,846.2	2,857.6	סך כולל		
A	Agriculture	5,458	5,664	5,412	5,561	5,754	100.0	1.8	50.1	51.2	49.7	48.8	50.9	חקלאות	A	
01	Growing of crops	6,087	6,244	6,084	6,231	6,345	36.9		18.5	19.5	18.7	18.3	19.0	גידולם צמחים	01	
02	Afforestation and gardening	4,707	4,970	4,782	4,936	5,296	14.0		7.0	6.8	6.7	6.5	6.7	ייעור וגינות	02	
03,09	Farming of animals, mixed and unclassified farming	5,197	5,399	5,069	5,220	5,429	49.1		24.6	24.9	24.4	24.0	25.3	גידול בעלי חיים ותוצרתם;	09,03	
	B	11,726	12,708	11,364	11,300	11,711	100.0	12.4	352.4	354.6	353.8	353.3	353.9	תעשייה (כרייה וחריטה)	B	
10-13	Mining and quarrying	26,004	46,409	18,319	21,832	29,972	1.0		3.5	3.6	3.5	3.5	3.6	כרייה וחציבה	13-10	
14-16	Food products, beverages and tobacco products	8,276	8,373	7,482	7,576	8,175	15.8		55.6	56.8	56.7	56.6	56.4	תעשיית מוצרי מזון, משקאות ומוצרי טבק	16-14	
17-18	Textiles & wearing apparel (except knitted)	6,686	7,082	7,171	6,889	6,963	3.6		12.8	12.7	12.7	12.6	13.0	תעשיית טקסטיל ומוצרי	18-17	
19	Footwear, leather & its products	5,993	6,350	6,056	6,169	6,827	0.5		1.8	1.8	1.8	1.7	1.7	הלבשה (פרט לסרטים)	19	
20,36	Wood & its products, & furniture	7,202	7,671	7,061	7,272	7,472	4.6		16.4	16.4	16.5	16.5	16.7	נעליים, עור ומוצרי	36,20	
21	Paper and paper products	8,724	11,483	8,246	8,272	8,621	3.1		10.9	10.8	10.7	10.7	10.5	עץ ומוצרי, ותעשיית הריטים	21	
22	Publishing and printing	7,946	8,636	7,788	7,830	8,190	6.3		22.3	22.4	22.6	22.6	23.1	נייר ומוצרי	22	
23-24	Refined petroleum & nuclear fuel; chemicals & chemical products	16,469	20,830	14,981	14,804	15,840	8.9		31.5	31.4	30.9	30.8	31.0	הוצאה לאור ודפוס	24-23	
25	Plastic and rubber products	9,070	9,315	8,684	8,710	9,096	5.4		19.2	19.0	18.8	18.6	18.5	זיקוק נפט ודלק גרעיני;	25	
26	Non-metallic mineral products	10,673	11,856	10,739	10,582	11,156	2.6		9.3	9.3	9.3	9.3	9.5	כימיקלים ומוצרים כימיים	26	
27-28	Basic metal & metal products (excl. machinery & equipment)	8,856	9,518	9,130	9,387	9,618	12.7		44.8	44.9	45.4	45.6	45.9	מוצרי פלסטיק וגומי	28-27	
29-30	Machinery and equipment (excl. electric motors and electric distribution apparatus)	12,725	14,387	12,824	13,621	14,418	5.2		18.2	18.1	18.2	18.5	18.4	מוצרים מינרליים אל-מתכתיים מתכת בסיסית ומוצרי מתכת	30-29	
31	Electronic components	10,344	11,087	10,263	10,836	10,785	2.1		7.4	7.4	7.4	7.5	7.6	מכונות וציוד	31	
32	Electronic communication equipment	11,916	11,958	16,326	12,646	12,455	5.1		17.9	17.8	17.6	17.3	17.3	מנועים ושמנים ואביזרים	32	
33	Industrial equip. for control & supervision,	21,202	22,207	21,407	20,429	19,235	4.4		15.6	15.6	15.4	15.4	15.4	לחלוקת חשמל	33	
34	Transport equipment	19,684	19,147	18,158	18,309	18,520	9.8		34.6	35.2	34.9	34.9	33.8	רכיבים אלקטרוניים	34	
35	Diamonds	14,502	13,949	12,937	13,317	14,061	5.7		20.2	20.9	20.8	20.9	20.8	ציוד תקשורת אלקטרוני	35	
36-39	Jewellery and n.e.s.	8,215	8,327	8,154	8,067	8,652	0.9		3.1	3.1	3.1	3.1	3.2	ציוד ותעשיית לבקרה והפקיות,	37	
	C	19,676	21,711	19,745	19,545	19,046	100.0	0.6	17.1	17.1	17.1	17.0	17.0	תכשיטים, צורפות ולמ"א	39-38	
	D	7,303	7,664	7,450	7,371	7,755	100.1	4.5	127.7	127.6	128.4	128.5	132.9	חשמל ומים	D	
45	Building	7,189	7,592	7,350	7,256	7,619	85.9		109.7	109.1	109.9	110.1	113.3	בנייה	45	
46	Civil engineering (excl. buildings)	7,998	8,087	8,047	8,061	8,537	14.2		18.1	18.5	18.5	18.4	19.6	בנייה ועבודות הנדסה אזרחית)	46	
	E	7,220	7,669	7,294	7,532	7,701	100.0	13.8	394.3	398.3	392.9	395.0	399.1	הנדסה אזרחית (למעט מבנים)	E	
50	Trade and repair of vehicles (excl. motorcycles)	7,677	7,968	7,684	9,471	8,375	14.2		55.8	56.4	55.8	55.6	56.0	מסחר סטיוני וקמעוני,	50	
51	Retail sale and repairs (excl. motor vehicles)	9,492	10,091	9,492	9,699	10,219	37.5		147.7	148.2	147.6	148.0	149.2	ותיקונים	51	
52-53	Accommodation services and restaurants	5,326	5,729	5,468	5,293	5,567	48.4		190.8	193.7	189.5	191.4	193.9	מסחר סטיוני ותיקונים (למעט כלי רכב ואופנועים)	53-52	
	F	4,091	4,089	3,820	3,991	4,008	100.0	5.0	142.7	148.6	145.4	145.1	152.5	שירותי אירוח	F	
55	Hotels and guest houses	6,514	6,310	5,823	6,173	6,310	20.7		29.5	29.9	27.6	27.4	28.3	מסחר סטיוני	55	
56	Restaurants and dining services	3,460	3,530	3,350	3,483	3,484	79.3		113.2	118.7	117.7	117.7	124.3	מסחר סטיוני (למעט כלי רכב)	56	

TABLE 2. (Cont'd)

לוח 2(המשך)

Code	Division ⁽¹⁾	שכר חודשי ממוצע למשרת שכיר Average wages per employee job					משרות שכיר Employee jobs					ענף כלכלי ראשי ⁽¹⁾	סמל		
		מחירים שוטפים ₪ Current prices NIS					% מתוך הסדר % of division	% מתוך הסה"כ % of total	אלפים Thousands						
		2010				2009	2010				2009				
		IV	III	II	I	XII	IV				XII				
G	Transport, storage and communications	9,670	10,687	9,651	9,722	9,989	100.0	5.8	165.9	165.9	164.0	164.2	165.3	תחבורה, אחסנה ותקשורת	G
60	Land transport	7,757	7,923	7,682	8,081	7,769	35.7		59.3	59.3	59.0	59.1	59.9	הובלה יבשתית	60
61-62	Water and air transport	18,378	14,506	14,893	15,426	15,298	5.4		8.9	8.8	8.8	8.9	8.9	הובלה ימית ואווירית	62-61
63-64	Auxiliary transport activities, storage & parking lots	10,371	10,952	11,444	10,645	11,592	25.5		42.3	42.0	40.5	39.9	40.7	שירותים לתחבורה, אחסנה ומגרשי חניה	64-63
65	Post and courier activities	8,520	8,818	8,845	8,036	8,342	8.0		13.2	13.4	13.3	13.3	13.4	דואר ובלדרות	65
66	Telecommunication	10,174	14,090	9,844	10,467	10,987	25.4		42.1	42.3	42.4	43.0	42.4	תקשורת	66
H	Banking, insurance and other financial institutions	14,788	16,975	13,978	15,166	14,192	100.0	3.4	96.8	96.7	96.7	96.0	96.0	בנקאות, ביטוח ומוסדות פיננסיים אחרים	H
67	Banking & other financial institutions	16,943	18,709	15,883	17,572	16,292	66.5		64.4	64.3	64.4	64.0	63.7	בנקאות ומוסדות פיננסיים אחרים	67
68	Insurance & social insurance funds	10,501	13,533	10,175	10,351	10,057	33.5		32.4	32.4	32.3	32.0	32.3	ביטוח וקופות גמל	68
I	Business activities	8,732	9,143	9,007	8,861	9,171	100.0	17.6	503.2	506.7	504.4	506.5	504.4	שירותים עסקיים	I
70-71	Real estate, renting or machinery and equipment, personal and household goods	8,642	9,264	8,711	8,408	9,229	5.1		25.9	26.1	25.9	26.1	26.9	נכסי דלא-ניי', השכרת מכוונת וציוד, טובין אישיים	71-70
72	Computer and related services	16,712	18,436	17,182	17,969	17,440	17.0		85.5	84.7	83.5	83.5	83.8	וטובין למשק בית	72
73	Research and development	20,826	21,419	26,383	21,462	21,036	6.9		34.9	34.6	34.2	34.5	34.3	שירותי מחשב	73
74	Labour recruitment & provision of personnel	3,325	3,431	3,056	3,149	3,619	15.1		76.0	79.9	82.0	81.3	73.7	מחקר ופיתוח	74
75	Security & cleaning activities	3,950	4,071	3,853	4,035	4,106	23.5		118.4	118.5	116.7	118.1	119.3	גיוס עובדים	74
76	Business activities n.e.c.	7,965	8,181	7,898	7,940	8,639	32.3		162.4	163.0	162.1	162.9	166.3	ואספקת כוח אדם	75
J	Public administration	12,298	12,179	12,939	14,095	11,794	100.0	4.1	115.7	114.7	115.0	114.7	114.6	שמיירה, אבטחה וניקיון פעילויות עסקיות אחרות	J
77,79	Public administration of the state and the national institutions	13,453	13,509	14,490	15,948	12,831	69.3		80.2	79.6	79.8	80.0	79.8	מינהל ציבורי של המדינה והמוסדות הלאומיים	79,77
78	Administration of local authorities	9,620	9,069	9,318	9,769	9,306	30.1		34.8	34.4	34.5	34.1	34.2	מינהל הרשויות המקומיות	78
K	Education	6,292	6,229	6,269	6,476	6,326	100.0	14.2	406.1	403.3	406.4	402.5	393.5	חינוך	K
L	Health, welfare & social work services	6,674	6,798	6,804	6,896	6,544	100.0	11.1	315.1	314.4	313.7	313.9	315.0	שירותי בריאות, רווחה וסעד	L
85	Health services	9,294	9,392	9,590	9,638	8,963	54.7		167.1	167.2	166.9	167.2	167.6	שירותי בריאות	85
86	Welfare and social work	3,717	3,851	3,638	3,769	3,794	45.3		148.0	147.2	146.8	146.7	147.4	שירותי רווחה	86
M	Community, social, personal and other services	5,282	5,377	5,388	5,414	5,522	100.0	5.8	164.7	163.4	160.3	160.7	162.3	שירותים קהילתיים, חברתיים, אישיים ואחרים	M
90	Refuse disposal & sanitation services	9,599	8,747	8,626	8,944	8,903	6.4		10.5	10.4	10.4	10.5	10.5	סילוק אשפה ושירותי תברואה	90
91	Labour & political organizations	5,330	5,471	5,375	5,393	5,616	18.7		30.8	30.4	30.5	30.5	30.6	איגודים מקצועיים וארג' פוליטיים	91
92	Community centres	3,376	3,481	3,474	3,534	3,496	17.9		29.5	29.3	28.9	28.5	28.4	מרכזים קהילתיים (מתנ"סים)	92
93	Religious services	4,811	4,955	4,896	4,881	4,883	7.5		12.3	12.2	12.2	12.1	12.1	שירותי דת	93
94	Recreation, cultur. & sport. activities	5,647	5,811	5,952	5,918	6,047	43.1		70.9	70.7	68.2	68.8	70.1	בילוי הפנאי, תרבות וספורט	94
95-96	Other personal services	4,291	4,609	4,357	4,354	4,575	6.5		10.8	10.4	10.1	10.3	10.6	שירותים אישיים אחרים	96-95