

# הודעה לעיתונות

פקס' 02-6521340 http://www.cbs.gov.il info@cbs.gov.il

ירושלים, כ"ט בתשרי תשע"א  
7 באוקטובר 2010  
237/2010

## השכר הממוצע למשרת שכיר של עובדים ישראלים היה 8,602 ש"ח (נתונים מקוריים במחירים שוטפים) בחודש יולי 2010

### 8,602 NIS Average Wages per Employee Job of Israeli Workers (Original Data at Current Prices) July 2010

להלן מוצגים נתונים מקוריים של שכר ממוצע ומשרות שכיר לחודש יולי 2010 בכלל המשק.

עובדים מאזורי יהודה והשומרון	עובדים מחו"ל	עובדים ישראלים	סך כל המשרות	
32.3	79.5	2,952.0	3,063.8	משרות שכיר(אלפים)
-	4,266	8,602	8,437	שכר ממוצע (שח) במחירים שוטפים (נתונים חודשיים, לוח 1).

#### נתונים מנוכי עונתיות ומגמה<sup>1</sup> (תרשימים 1-3)

נתוני המגמה, לאחר ניכוי השפעת העונתיות הרגילה וגורמים בלתי סדירים שחושבו בלשכה המרכזית לסטטיסטיקה, מצביעים על עלייה במספר משרות השכיר. בחודשים מאי-יולי 2010 עלה מספר משרות השכיר ב-2.4% בחישוב שנתי. לפי נתוני המגמה לאותה תקופה, עלה השכר הממוצע למשרת שכיר במחירים קבועים ב-1.2% בחישוב שנתי והשכר הממוצע במחירים שוטפים עלה ב-2.0%.

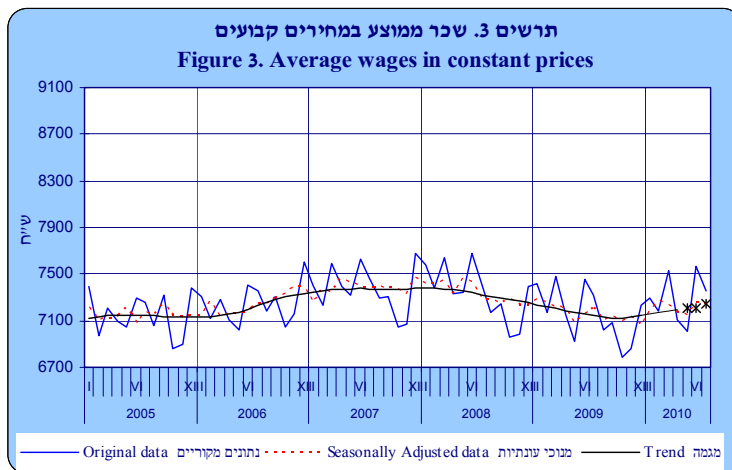
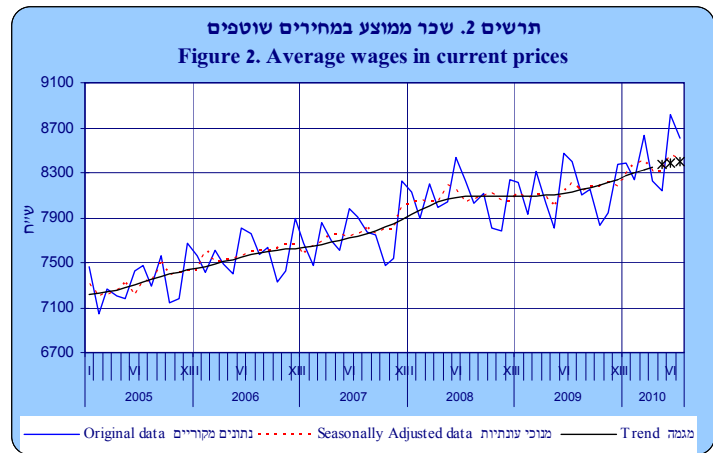
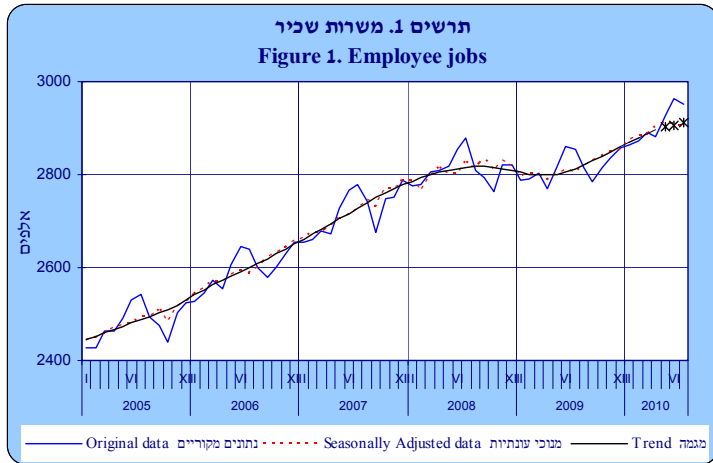
זאת בהסתמך על עיבוד ראשוני של מדגם דווחי המעסיקים למוסד לביטוח לאומי על משרות ושכר על גבי טופס 102, וגם ממקורות מנהליים אחרים.

תרשימים 1-3 מציגים משרות שכיר ושכר ממוצע במחירים שוטפים וקבועים<sup>2</sup> (עובדים ישראלים).

<sup>1</sup> נתונים מנוכי עונתיות מתקבלים לאחר ניכוי השפעת העונתיות והשפעת חגים וימי הפעילות מהנתונים המקוריים. נתוני מגמה נאמדים לאחר הסרת ההשפעה של האי-סדירות (רעשים) מהנתונים מנוכי העונתיות. נתונים אלה עשויים להשתנות מאחר שהם מחושבים מחדש עם קבלת נתון מקורי נוסף מידי חודש. הסבר מפורט ומעודכן על תהליך ניכוי עונתיות ואמידת המגמה מתפרסם ב"הגורמים העונתיים וגורמי ההתאמה מראש לשנת 2010, מגמות ל-2010-2006" (באתר הלמ"ס אינטרנט בלבד: הגדרות, סיווגים ושיטות, שיטות סטטיסטיות, סדרות עיתיות).

<sup>2</sup> שכר ממוצע במחירים קבועים-מנוכה במדד המחירים לצרכן.

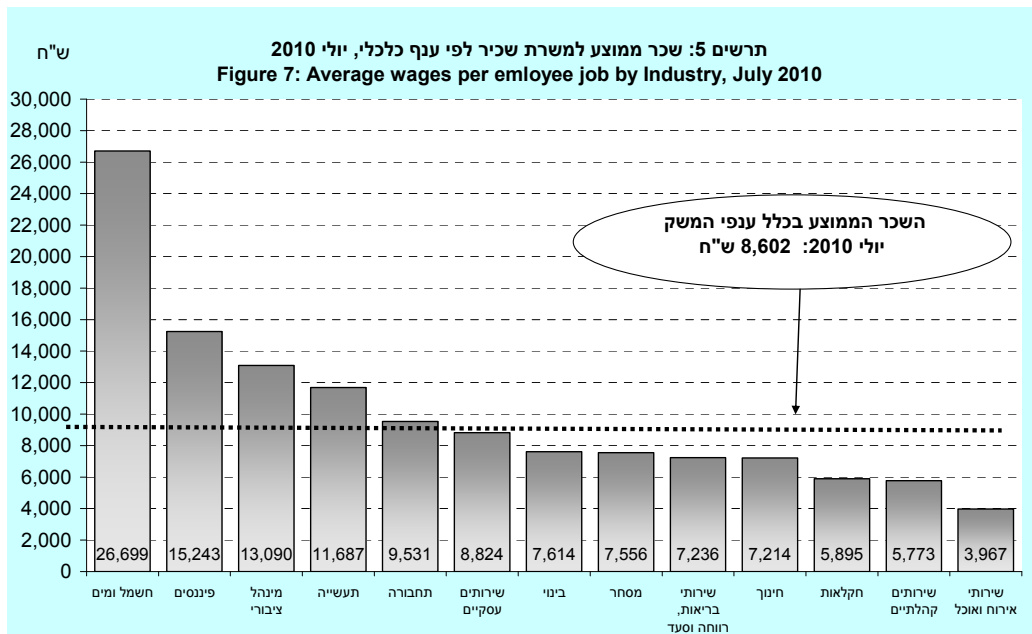
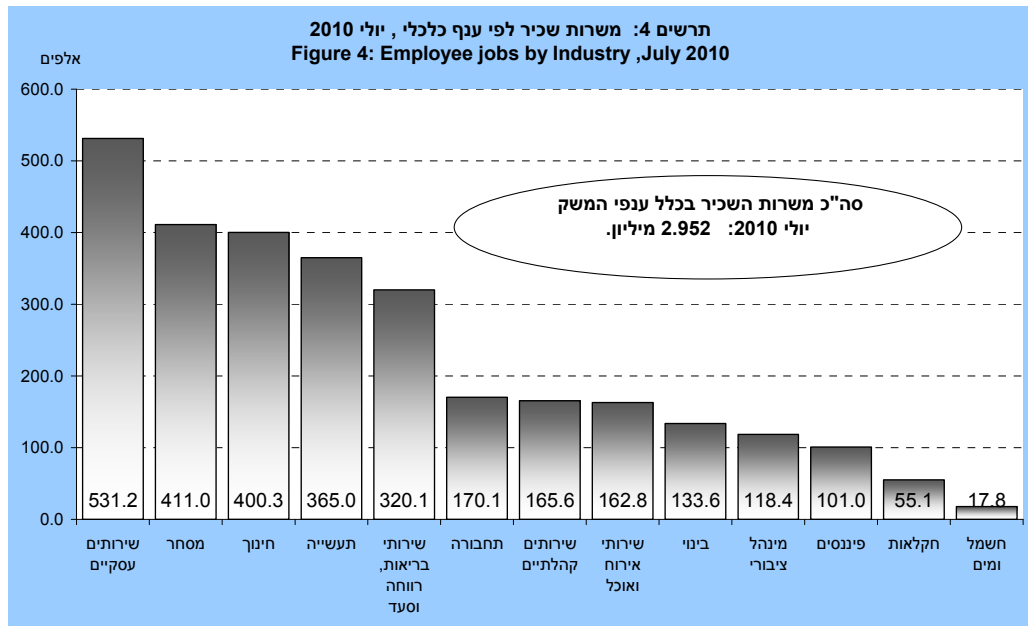
כתבה גב' מיכל אבוגנים  
לקבלת הסברים והבהרות באשר לתוכן הודעה זו ניתן לפנות אל  
יחידת קשרי עיתונות בטל' 02/6527845 050/6235124



\* שלושת האומדנים האחרונים של המגמה עשויים להשתנות בצורה ניכרת.

### נתונים מקוריים<sup>3</sup> (תרשימים 4-5)

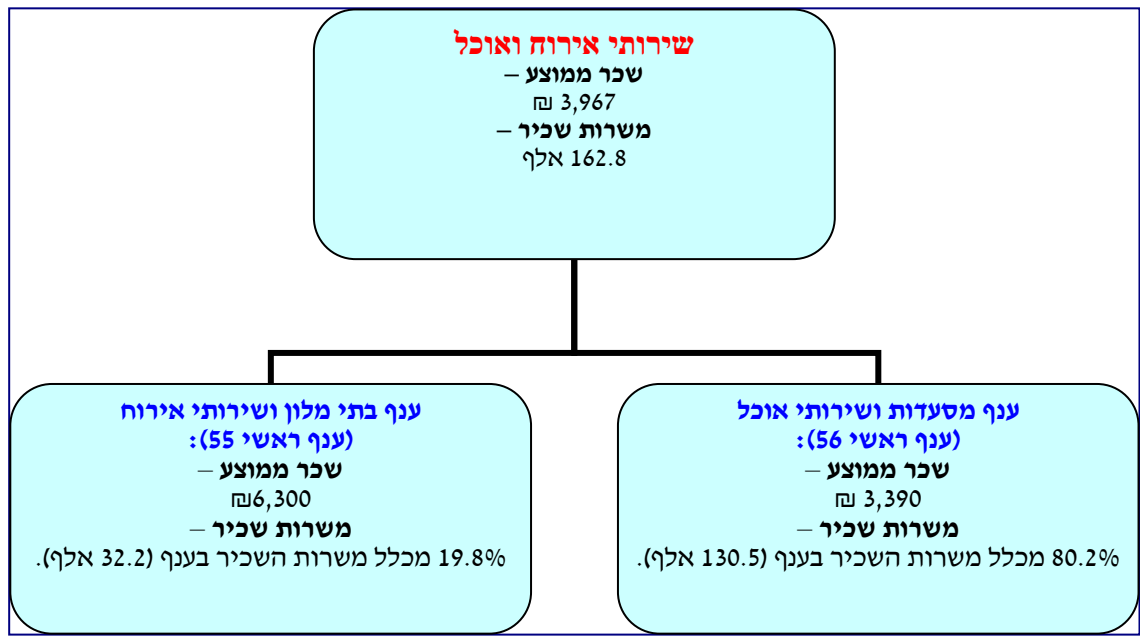
תרשימים 4-5 מציגים נתונים מקוריים של שכר ממוצע (מחירים שוטפים) ומשרות שכיר לחדש יולי 2010.



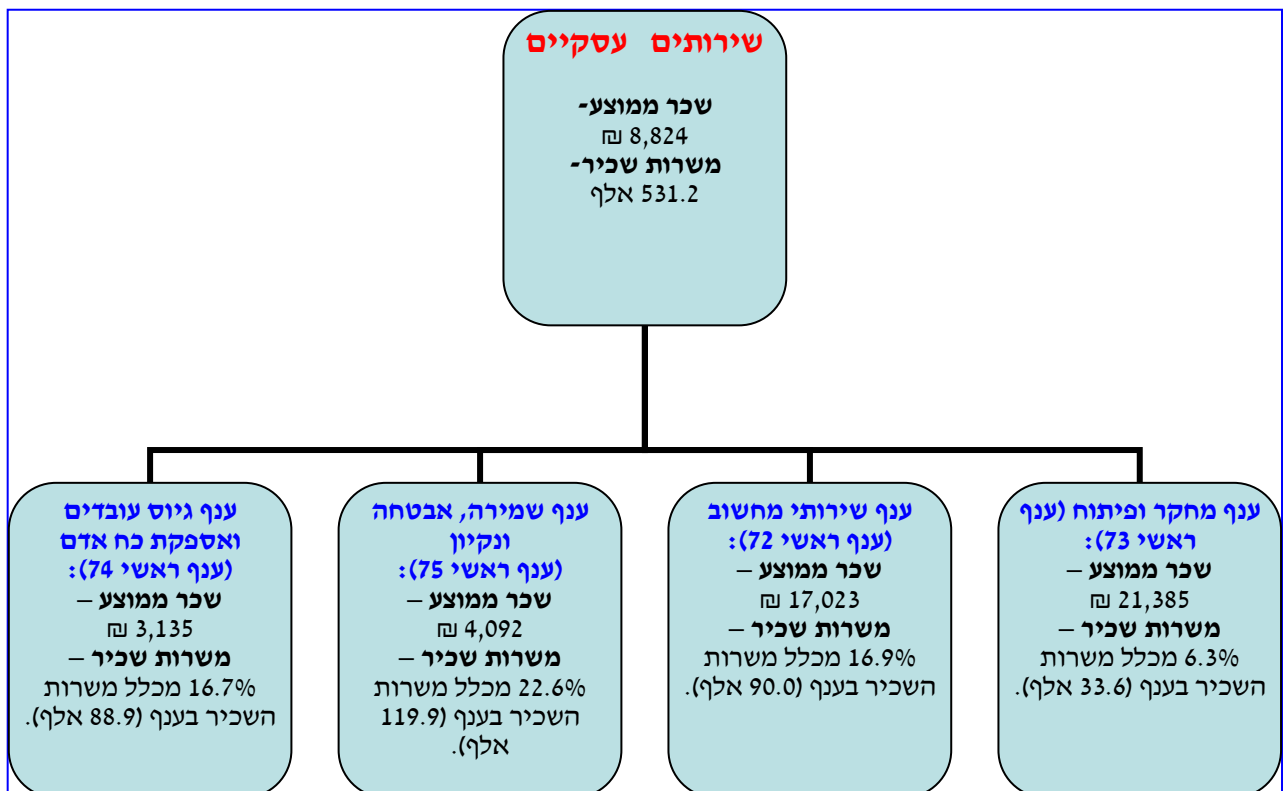
<sup>3</sup> נתונים מקוריים של שכר ממוצע ומשרות שכיר נועדו להציג את הנתונים בחודש מסוים. נתונים אלה, בשונה מנתונים מנוכי עונתיות, אינם משמשים לצורך השוואה לתקופות קודמות שכן לא הוסרה מהם ההשפעה של העונתיות, חגים וימי פעילות.

**ענפי כלכלה נבחרים (לוח 2), נתונים מקוריים.**

להלן מוצגים נתוני משרות שכיר ושכר ממוצע (במחירים שוטפים) של ענפי כלכלה נבחרים לחודש יולי 2010.

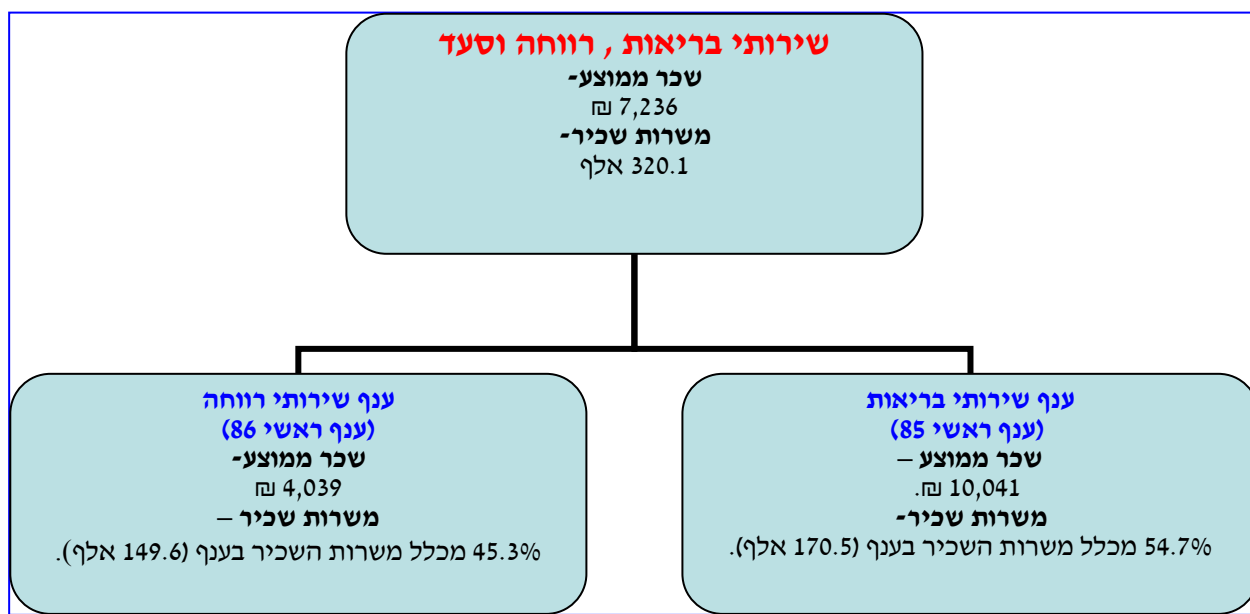


מנתוני סקרי כוח אדם<sup>4</sup> עולה, שכ-41% מכלל השכירים בענף מסעדות ושירותי אוכל (ענף ראשי 56) עבדו במשרה חלקית.



<sup>4</sup> הנתונים על שכירים בעבודה חלקית (עד 34 שעות בשבוע בדרך-כלל) הם לינואר-יוני 2010, על-פי סקרי כוח אדם (עיבוד מיוחד).

מנתוני סקרי כוח אדם עולה, שכ-32% מכלל השכירים בענף שמירה, אבטחה ונקיון (ענף ראשי 75) עבדו במשרה חלקית.



מנתוני סקרי כוח אדם עולה שכ-56% מכלל השכירים בענף שירותי רווחה וסעד (ענף ראשי 86) עובדים במשרה חלקית. רוב העובדים האלה מתרכזים בענף שירותי מטפלות בית (ענף 862) בו כ-68% מכלל השכירים בענף זה עבדו חלקית.

TABLE 1 . EMPLOYEE JOBS, AVERAGE MONTHLY WAGES PER EMPLOYEE JOB-AT CURRENT AND CONSTANT PRICES

לוח 1. משרות שכיר ושכר חודשי ממוצע למשרת שכיר- במחירים שוטפים וקבועים.

משרות של ישראלים Jobs of Israelis				משרות שכיר Employee jobs				סך הכל (כולל משרות של עובדים זרים) Total (Incl. jobs of foreign workers)							
שכר ממוצע למשרת שכיר - ₪ Average wages per employee job - NIS				שכר ממוצע למשרת שכיר - ₪ Average wages per employee job - NIS				שכר ממוצע למשרת שכיר - ₪ Average wages per employee job - NIS							
% שינוי חודשי	מחירים קבועים	% שינוי חודשי	מחירים שוטפים	% שינוי חודשי	אלפים	% שינוי חודשי	מחירים קבועים	% שינוי חודשי	מחירים שוטפים	% שינוי חודשי	אלפים				
% change	Constant prices	% change	Current prices	% change	Thousands	% change	Constant prices	% change	Current prices	% change	Thousands				
	7,344		8,075		2,810.9		7,205		7,921		2,919.3	I-XII	2008	נתונים מקוריים Original data	
	7,157		8,131		2,815.9		7,018		7,974		2,926.7	I-XII	2009		
	7,313		8,404		2,853.5		7,174		8,245		2,963.0	VII	2009		
	7,016		8,101		2,814.8		6,884		7,949		2,924.2	VIII			
	7,082		8,155		2,783.5		6,940		7,991		2,894.5	IX			
	6,790		7,833		2,814.1		6,660		7,683		2,926.2	X			
	6,863		7,940		2,837.0		6,731		7,787		2,949.5	XI			
	7,234		8,369		2,857.6		7,096		8,210		2,970.2	XII			
	7,295		8,383		2,863.0		7,150		8,217		2,973.9	I R	2010		
	7,188		8,237		2,871.5		7,044		8,071		2,983.2	II			
	7,528		8,634		2,891.8		7,377		8,462		3,005.0	III			
	7,106		8,221		2,882.7		6,968		8,062		2,992.7	IV			
	7,011		8,143		2,928.2		6,883		7,993		3,040.2	V			
	7,572		8,818		2,963.1		7,423		8,645		3,075.4	* VI			
	7,351		8,602		2,952.0		7,211		8,437		3,063.8	* VII			
	7,213		8,220		2,806.3		7,059		8,055		2,918.6	VII	2009	נתונים מנוכי עונתיות Seasonally adjusted data	
	7,113		8,130		2,819.2		7,010		8,007		2,926.8	VIII			
	7,137		8,178		2,829.8		6,980		7,987		2,939.3	IX			
	7,092		8,172		2,840.4		7,015		8,062		2,944.0	X			
	7,128		8,220		2,847.2		6,990		8,077		2,959.2	XI			
	7,061		8,178		2,855.6		6,908		7,997		2,961.7	XII			
	7,183		8,294		2,874.3		6,987		8,086		2,991.7	I R	2010		
	7,265		8,373		2,884.7		7,043		8,159		3,010.6	II			
	7,234		8,412		2,884.8		7,152		8,274		2,996.7	III			
	7,173		8,314		2,901.5		7,021		8,144		3,012.8	IV			
	7,150		8,310		2,911.0		7,010		8,141		3,023.1	V			
	7,261		8,455		2,909.6		7,137		8,310		3,019.6	* VI			
	7,245		8,418		2,904.5		7,092		8,240		3,016.9	* VII			
	7,142		8,134		2,811.6		7,026		8,001		2,920.0	VII	2009		מגמה Trend
-0.2	7,131	0.2	8,148	0.3	2,819.8	-0.1	7,017	0.2	8,018	0.3	2,927.3	VIII			
-0.1	7,125	0.2	8,164	0.3	2,829.1	-0.1	7,009	0.2	8,036	0.3	2,936.4	IX			
0.0	7,124	0.2	8,184	0.4	2,839.2	-0.1	7,005	0.2	8,056	0.4	2,947.1	X			
0.1	7,129	0.3	8,208	0.4	2,849.7	0.0	7,005	0.3	8,080	0.4	2,958.6	XI			
0.2	7,141	0.4	8,237	0.4	2,860.2	0.1	7,010	0.3	8,107	0.4	2,970.2	XII			
0.2	7,156	0.4	8,269	0.4	2,870.4	0.1	7,018	0.3	8,135	0.4	2,981.4	I R	2010		
0.2	7,172	0.4	8,301	0.3	2,879.9	0.2	7,029	0.3	8,161	0.3	2,991.7	II			
0.2	7,186	0.4	8,331	0.3	2,888.5	0.2	7,041	0.3	8,184	0.3	3,000.8	III			
0.2	7,197	0.3	8,355	0.3	2,895.9	0.2	7,052	0.2	8,204	0.2	3,008.3	IV			
0.1	7,206	0.2	8,374	0.2	2,902.0	0.2	7,063	0.2	8,220	0.2	3,014.2	V			
0.1	7,212	0.2	8,389	0.2	2,907.1	0.1	7,073	0.2	8,235	0.2	3,019.0	* VI			
0.1	7,216	0.1	8,401	0.2	2,911.7	0.1	7,083	0.2	8,249	0.1	3,023.2	* VII			

**Table 2. Employee jobs and average wages per employee job, by division**  
**Original data**

לוח 2. **משרות שכיר ושכר ממוצע למשרת שכיר, לפי ענף כלכלי ראשי**  
**נתונים מקוריים.**

Quarterly average		שכר חודשי ממוצע למשרת שכיר								משרות שכיר								ענף כלכלי ראשי	סמל		
Code	Division	Average wages per employee job								Employee jobs											
		מחירים שוטפים ₪								% מתוך הסדר	% מתוך הכלל	אלפים									
		Current prices NIS										Thousands									
2010								2010		2010											
		VII	VI	V	IV	III	II	I	VII		VII	VI	V	IV	III	II	I				
	<b>GRAND TOTAL</b>	<b>8,602</b>	<b>8,818</b>	<b>8,143</b>	<b>8,221</b>	<b>8,634</b>	<b>8,237</b>	<b>8,383</b>		<b>100.0</b>	<b>2,952.0</b>	<b>2,963.1</b>	<b>2,928.2</b>	<b>2,882.7</b>	<b>2,891.8</b>	<b>2,871.5</b>	<b>2,863.0</b>	סך כולל			
<b>A</b>	<b>Agriculture</b>	<b>5,895</b>	<b>5,737</b>	<b>5,511</b>	<b>5,437</b>	<b>5,720</b>	<b>5,412</b>	<b>5,564</b>	<b>100.0</b>	<b>1.9</b>	<b>55.1</b>	<b>53.1</b>	<b>52.5</b>	<b>51.4</b>	<b>52.2</b>	<b>50.6</b>	<b>49.5</b>	חקלאות	<b>A</b>		
01	Growing of crops	6,861	6,386	6,060	6,012	6,406	6,073	6,221	36.8		20.3	20.1	20.0	19.2	19.8	19.0	18.6	גידולים צמחיים	01		
02	Afforestation and gardening	4,916	4,968	4,833	4,713	4,955	4,784	4,951	14.1		7.8	7.1	7.2	7.1	7.0	6.7	6.6	יער וגינון	02		
03,09	Farming or animals; mixed and unclassified farming	5,449	5,446	5,268	5,202	5,396	5,076	5,227	48.9		26.9	25.9	25.3	25.1	25.5	24.8	24.4	גידול בעלי חיים ותוצרתם; משקים מעורבים ובלתי מסווגים	09,03		
<b>B</b>	<b>Manufacturing</b>	<b>11,687</b>	<b>11,539</b>	<b>11,314</b>	<b>11,693</b>	<b>12,714</b>	<b>11,371</b>	<b>11,295</b>	<b>100.0</b>	<b>12.4</b>	<b>365.0</b>	<b>361.4</b>	<b>358.3</b>	<b>355.3</b>	<b>356.0</b>	<b>355.5</b>	<b>355.0</b>	תעשייה (כרייה וחרושת)	<b>B</b>		
10-13	Mining and quarrying	17,836	19,177	21,435	25,912	46,138	18,279	21,776	1.0		3.6	3.6	3.6	3.5	3.6	3.5	3.5	כרייה וחציבה	13-10		
14-16	Food products, beverages and tobacco products	7,926	8,175	7,969	8,233	8,364	7,450	7,555	15.9		58.2	57.9	57.4	56.4	57.2	57.5	57.1	תעשיית מזון, תעשיית טבק ומוצרי טבק	16-14		
17-18	Textiles & wearing apparel (except knitted)	7,225	7,126	6,865	6,689	7,013	7,089	6,830	3.6		13.1	13.2	13.2	13.0	13.1	13.0	12.9	תעשיית טקסטיל ומוצרי טקסטיל	18-17		
19	Footwear, leather & its products	6,459	6,117	6,338	5,929	6,349	6,057	6,182	0.5		1.9	1.8	1.9	1.9	1.9	1.8	1.8	הלבשה (פרט לסרוגים)	19		
20,36	Wood & its products, & furniture	7,681	7,473	7,326	7,204	7,636	7,049	7,243	4.7		17.0	16.9	16.6	16.7	17.0	17.0	17.0	עץ ומוצרים, ותעשיית רהיטים	36,20		
21	Paper and paper products	8,716	8,710	8,586	8,728	11,474	8,246	8,272	3.0		11.1	10.9	10.9	10.9	10.8	10.7	10.7	נייר ומוצרים	21		
22	Publishing and printing	8,194	8,273	8,018	7,970	8,673	7,828	7,870	6.4		23.5	23.3	22.9	22.7	22.7	22.9	22.9	הוצאה לאור ודפוס	22		
23-24	Metals, petroleum & nuclear fuel; chemicals & chemical products	15,357	14,445	14,867	16,643	20,720	14,939	14,765	9.0		33.0	32.4	32.0	31.7	31.7	31.3	31.2	זיקוק נפט ודלק גרעיני; כימיקלים ומוצרים כימיים	24-23		
25	Plastic and rubber products	9,314	9,199	9,327	8,972	9,314	8,683	8,713	5.3		19.5	19.4	19.4	19.1	19.0	18.8	18.6	מוצרי פלסטיק וגומי	25		
26	Non-metallic mineral products	11,094	11,103	10,289	10,571	11,791	10,664	10,509	2.6		9.6	9.4	9.4	9.3	9.4	9.4	9.4	מוצרים מינרליים אל-מתכתיים	26		
27-28	Basic metal & metal products (excl. machinery & equipment)	9,464	9,310	9,070	8,833	9,497	9,075	9,356	12.9		47.0	46.0	45.2	44.8	44.9	45.5	45.7	מתכת בסיסית ומוצרי מתכת (למעט מכונות וציוד)	28-27		
29-30	Machinery and equipment	13,461	13,192	12,682	12,706	14,364	12,856	13,606	5.1		18.7	18.5	18.3	18.2	18.1	18.1	18.5	מכונות וציוד	30-29		
31	Electric motors and electric distribution apparatus	10,960	10,732	10,053	10,116	10,927	10,112	10,660	2.1		7.8	7.8	7.8	7.7	7.7	7.7	7.7	מנועים חשמליים ואביזרים לחלוקת חשמל	31		
32	Electronic components	12,942	12,220	11,726	11,855	11,530	16,266	12,597	5.2		18.8	18.5	18.2	17.8	17.8	17.5	17.3	רכיבים אלקטרוניים	32		
33	Electronic communication equipment	20,758	19,832	19,848	21,137	22,216	21,416	20,434	4.2		15.5	15.6	15.6	15.6	15.5	15.4	15.4	ציוד תקשורת אלקטרוני	33		
34	Industrial equip. for control & supervision, medical & scientific equipment	19,362	19,532	18,787	19,709	19,654	18,498	18,585	9.6		35.1	35.0	34.7	34.6	34.4	34.3	34.3	ציוד רפואי ומדעי	34		
35	Transport equipment	14,687	14,504	13,939	14,451	14,616	13,543	13,655	5.6		20.5	20.4	20.4	20.4	20.4	20.4	20.4	כלי הובלה	35		
37	Diamonds	8,697	8,414	8,278	8,153	8,276	8,114	8,046	0.9		3.2	3.2	3.2	3.2	3.2	3.1	3.2	יהלומים	37		
38-39	Jewellery and n.e.s.	7,875	7,875	7,576	7,442	7,920	7,168	7,235	2.1		7.7	7.6	7.5	7.5	7.6	7.5	7.6	תכשיטים, צרפות ולנ"א	39-38		
<b>C</b>	<b>Electricity and water supply</b>	<b>26,699</b>	<b>20,447</b>	<b>20,452</b>	<b>19,601</b>	<b>21,693</b>	<b>19,700</b>	<b>19,492</b>	<b>100.0</b>	<b>0.6</b>	<b>17.8</b>	<b>17.4</b>	<b>17.3</b>	<b>17.2</b>	<b>17.2</b>	<b>17.1</b>	<b>17.1</b>	חשמל ומים	<b>C</b>		
<b>D</b>	<b>Construction (building and civil engineering projects)</b>	<b>7,614</b>	<b>7,420</b>	<b>7,345</b>	<b>7,256</b>	<b>7,623</b>	<b>7,406</b>	<b>7,345</b>	<b>100.0</b>	<b>4.5</b>	<b>133.6</b>	<b>133.8</b>	<b>132.0</b>	<b>131.4</b>	<b>130.5</b>	<b>131.2</b>	<b>130.6</b>	בנייה ועבודות הנדסה אזרחית	<b>D</b>		
45	Building	7,484	7,257	7,200	7,138	7,553	7,307	7,229	86.1		115.1	115.2	113.0	112.7	111.4	112.1	111.8	בניה	45		
46	Civil engineering (excl. buildings)	8,427	8,429	8,211	7,964	8,028	7,986	8,033	13.9		18.5	18.7	18.9	18.7	19.1	19.1	18.8	הנדסה אזרחית (למעט מבנים)	46		
<b>E</b>	<b>Wholesale and retail trade, and repairs</b>	<b>7,556</b>	<b>7,421</b>	<b>7,193</b>	<b>7,185</b>	<b>7,616</b>	<b>7,258</b>	<b>7,503</b>	<b>100.0</b>	<b>13.9</b>	<b>411.0</b>	<b>407.1</b>	<b>401.8</b>	<b>399.9</b>	<b>405.7</b>	<b>398.3</b>	<b>398.9</b>	מסחר סיווגי וקמעוני, ותיקונים	<b>E</b>		
50	Trade and repair of vehicles	7,969	7,760	7,504	7,690	7,948	7,658	9,443	14.1		58.0	57.8	57.3	56.0	56.8	56.2	55.9	מסחר ותיקון כלי רכב מסווגי	50		
51	Wholesale trade (excl. vehicles and motorcycles)	10,115	9,765	9,551	9,468	9,989	9,446	9,674	36.9		151.5	150.6	149.7	149.7	151.9	150.2	150.0	(למעט כלי רכב ואופנועים)	51		
52-53	Retail sale and repairs (excl. motor vehicles)	5,514	5,546	5,288	5,279	5,690	5,428	5,255	49.1		201.6	198.7	194.8	194.2	197.0	191.8	193.0	מסחר קמעוני ותיקונים (למעט כלי רכב)	53-52		
<b>F</b>	<b>Accommodation services and restaurants</b>	<b>3,967</b>	<b>3,898</b>	<b>3,933</b>	<b>4,044</b>	<b>4,058</b>	<b>3,797</b>	<b>3,982</b>	<b>99.9</b>	<b>5.5</b>	<b>162.8</b>	<b>162.1</b>	<b>159.6</b>	<b>148.1</b>	<b>153.4</b>	<b>149.2</b>	<b>146.7</b>	שירותי אירוח ואוכל	<b>F</b>		
55	Hotels and guest houses	6,300	6,127	6,171	6,480	6,269	5,782	6,121	19.8		32.2	31.2	30.4	30.3	30.8	28.5	28.2	בתי מלון ושירותי אירוח	55		
56	Restaurants and dining services	3,390	3,367	3,406	3,418	3,502	3,328	3,473	80.2		130.5	130.9	129.2	117.8	122.6	120.6	118.5	מסעדות ושירותי אוכל	56		

TABLE 2. (Cont'd)

לוח 2(המשך)

Code	Division <sup>(1)</sup>	שכר חודשי ממוצע למשרת שכיר Average wages per employee job							משרות שכיר Employee jobs								ענף כלכלי ראשי <sup>(1)</sup>	סמל		
		מחירים שוטפים ₪ Current prices NIS							% מתוך הסדר % of division	% מתוך הסה"כ % of total	אלפים Thousands									
		2010									2010									
		VII	VI	V	IV	III	II	I	VII	VII	VI	V	IV	III	II	I				
<b>G</b>	<b>Transport, storage and communications</b>	<b>9,531</b>	<b>9,550</b>	<b>9,047</b>	<b>9,576</b>	<b>10,568</b>	<b>9,511</b>	<b>9,640</b>	<b>100.0</b>	<b>5.8</b>	<b>170.1</b>	<b>168.2</b>	<b>167.2</b>	<b>166.5</b>	<b>166.9</b>	<b>164.7</b>	<b>164.5</b>	<b>תחבורה, אחסנה ותקשורת</b>	<b>G</b>	
60	Land transport	8,006	8,318	7,610	7,698	7,836	7,609	8,018	35.6		60.5	60.1	60.1	60.4	60.7	60.1	60.1	הובלה יבשתית	60	
61-62	Water and air transport	15,596	15,346	15,837	18,373	14,504	14,891	15,422	5.5		9.3	9.2	9.1	8.9	8.9	8.8	8.9	הובלה ימית ואווירית	62-61	
63-64	Auxiliary transport activities, storage & parking lots	10,149	10,702	10,020	10,163	10,728	11,068	10,457	25.9		44.0	43.0	42.4	41.7	41.6	40.0	39.4	שירותים לתחבורה, אחסנה ומגרשי חניה	64-63	
65	Post and courier activities	7,783	7,646	7,648	8,476	8,775	8,830	8,043	8.0		13.6	13.6	13.5	13.3	13.5	13.4	13.3	דואר ובולדות	65	
66	Telecommunication	10,282	9,478	9,109	10,166	14,074	9,836	10,460	25.1		42.7	42.3	42.2	42.1	42.3	42.4	42.9	תקשורת	66	
<b>H</b>	<b>Banking, insurance and other financial institutions</b>	<b>15,243</b>	<b>14,446</b>	<b>16,917</b>	<b>15,403</b>	<b>17,051</b>	<b>13,994</b>	<b>15,215</b>	<b>100.0</b>	<b>3.4</b>	<b>101.0</b>	<b>98.5</b>	<b>98.0</b>	<b>97.4</b>	<b>97.1</b>	<b>96.9</b>	<b>96.0</b>	<b>בנקאות, ביטוח ומוסדות פיננסיים אחרים</b>	<b>H</b>	
67	Banking & other financial institutions	17,449	16,624	20,509	18,049	18,694	15,935	17,668	66.1		66.8	65.3	65.1	64.7	64.5	64.3	63.8	בנקאות ומוסדות פיננסיים אחרים	67	
68	Insurance & social insurance funds	10,934	10,160	9,825	10,182	13,805	10,154	10,345	33.9		34.2	33.2	32.9	32.8	32.6	32.5	32.1	ביטוח וקופות גמל	68	
<b>I</b>	<b>Business activities</b>	<b>8,824</b>	<b>8,645</b>	<b>8,382</b>	<b>8,689</b>	<b>9,146</b>	<b>9,020</b>	<b>8,872</b>	<b>100.0</b>	<b>18.0</b>	<b>531.2</b>	<b>536.5</b>	<b>533.0</b>	<b>510.6</b>	<b>514.2</b>	<b>510.2</b>	<b>511.0</b>	<b>שירותים עסקיים</b>	<b>I</b>	
70-71	Real estate, renting of machinery and equipment, personal and household goods	8,853	8,974	8,289	8,506	9,177	8,667	8,503	5.2		27.8	27.7	27.3	26.7	26.8	26.3	26.2	נכסי דלא-נייד, השכרת מכונות וציוד, טובין אישיים וטובין למשק בית	71-70	
72	Computer and related services	17,023	17,149	16,814	16,793	18,670	17,508	18,173	16.9		90.0	89.3	87.4	87.1	87.1	85.7	85.5	שירותי מחשב	72	
73	Research and development	21,385	20,477	20,248	20,180	20,740	25,567	20,852	6.3		33.6	34.0	33.8	33.9	33.7	33.2	33.6	מחקר ופיתוח	73	
74	Labour recruitment & provision of personnel	3,135	3,136	2,909	3,323	3,427	3,049	3,139	16.7		88.9	94.1	92.8	75.9	79.4	81.5	80.8	גיוס עובדים	74	
75	Security & cleaning activities	4,092	4,090	4,013	3,935	4,058	3,849	4,030	22.6		119.9	121.6	121.6	120.4	120.2	118.0	119.4	ואספקת כוח אדם	75	
76	Business activities n.e.c.	8,309	8,066	7,817	8,024	8,213	7,989	7,985	32.2		171.0	169.9	170.2	166.6	167.0	165.4	165.5	שמירה, אבטחה וניקיון פעילויות עסקיות אחרות	76	
<b>J</b>	<b>Public administration</b>	<b>13,090</b>	<b>16,369</b>	<b>12,248</b>	<b>12,262</b>	<b>12,181</b>	<b>12,942</b>	<b>14,100</b>	<b>100.0</b>	<b>4.0</b>	<b>118.4</b>	<b>116.9</b>	<b>115.7</b>	<b>116.0</b>	<b>114.8</b>	<b>115.2</b>	<b>114.7</b>	<b>מינהל ציבורי</b>	<b>J</b>	
77,79	Public administration of the state and the national institutions	14,527	18,265	13,522	13,436	13,505	14,487	15,947	68.4		81.0	80.7	80.0	80.3	79.6	79.8	79.9	מינהל ציבורי של המדינה והמוסדות הלאומיים	79,77	
78	Administration of local authorities	9,927	12,088	9,345	9,564	9,119	9,373	9,809	31.1		36.8	35.5	35.1	35.0	34.6	34.7	34.1	מינהל הרשויות המקומיות	78	
<b>K</b>	<b>Education</b>	<b>7,214</b>	<b>8,487</b>	<b>6,364</b>	<b>6,292</b>	<b>6,219</b>	<b>6,261</b>	<b>6,468</b>	<b>100.0</b>	<b>13.6</b>	<b>400.3</b>	<b>419.1</b>	<b>407.5</b>	<b>406.8</b>	<b>403.9</b>	<b>406.5</b>	<b>402.9</b>	<b>חינוך</b>	<b>K</b>	
<b>L</b>	<b>Health, welfare &amp; social work services</b>	<b>7,236</b>	<b>7,843</b>	<b>6,671</b>	<b>6,666</b>	<b>6,793</b>	<b>6,798</b>	<b>6,893</b>	<b>100.0</b>	<b>10.8</b>	<b>320.1</b>	<b>320.1</b>	<b>318.3</b>	<b>316.8</b>	<b>316.0</b>	<b>315.2</b>	<b>314.9</b>	<b>שירותי בריאות, רווחה וסעד</b>	<b>L</b>	
85	Health services	10,041	11,007	9,251	9,261	9,364	9,554	9,613	54.7		170.5	170.0	169.5	168.8	168.8	168.5	168.6	שירותי בריאות	85	
86	Welfare and social work	4,039	4,259	3,732	3,709	3,845	3,632	3,760	45.3		149.6	150.1	148.8	148.1	147.2	146.7	146.3	שירותי רווחה	86	
<b>M</b>	<b>Community, social, personal and other services</b>	<b>5,773</b>	<b>5,956</b>	<b>5,313</b>	<b>5,306</b>	<b>5,399</b>	<b>5,387</b>	<b>5,411</b>	<b>100.1</b>	<b>5.6</b>	<b>165.6</b>	<b>168.9</b>	<b>167.0</b>	<b>165.1</b>	<b>163.8</b>	<b>161.1</b>	<b>161.1</b>	<b>שירותים קהילתיים, חברתיים, אישיים ואחרים</b>	<b>M</b>	
90	Refuse disposal & sanitation services	9,331	11,123	9,018	9,562	8,775	8,667	8,977	6.5		10.8	10.8	10.7	10.6	10.5	10.4	10.5	סילוק אשפה ושירותי תברואה	90	
91	Labour & political organizations	6,203	6,071	5,351	5,403	5,529	5,414	5,401	17.7		29.3	30.9	31.2	30.7	30.4	30.6	30.5	אגודים מקצועיים וארג' פוליטיים	91	
92	Community centres	3,905	4,296	3,476	3,393	3,479	3,473	3,534	17.9		29.7	30.0	29.6	29.5	29.3	28.9	28.5	מרכזים קהילתיים (מתח"ס)	92	
93	Religious services	5,536	5,649	4,876	4,842	4,957	4,889	4,875	7.3		12.1	12.3	12.2	12.1	12.0	12.2	12.1	שירותי דת	93	
94	Recreation, cultur. & sport. activities	6,051	6,110	5,713	5,661	5,831	5,938	5,910	43.8		72.5	73.4	72.1	70.8	70.6	68.4	68.8	בילוי הפנאי, תרבות וספורט	94	
95-96	Other personal services	4,642	4,485	4,438	4,314	4,625	4,317	4,340	6.8		11.3	11.5	11.4	11.3	10.9	10.7	10.6	שירותים אישיים אחרים	96-95	