

הודעה לעיתונות

פקס' 02-6521340 http://www.cbs.gov.il info@cbs.gov.il

ירושלים, ל' בחשוון תשע"א
7 בנובמבר 2010
263/2010

השכר הממוצע למשרת שכיר של עובדים ישראלים היה 8,519 ש"ח (נתונים מקוריים במחירים שוטפים) בחודש אוגוסט 2010

8,519 NIS Average Wages per Employee Job of Israeli Workers (Original Data at Current Prices) August 2010

הלוח הבא מציג נתונים מקוריים של שכר ממוצע ומשרות שכיר לחודש אוגוסט 2010 בכלל המשק.

עובדים מאזורי יהודה והשומרון	עובדים מחול"ל	עובדים ישראלים	סך כל המשרות	
33.2	80.4	2,908.3	3,021.9	משרות שכיר(אלפים)
-	4,430	8,519	8,357	שכר ממוצע (ש) במחירים שוטפים (נתונים חודשיים, לוח 1).

נתונים מנוכי עונתיות ומגמה¹ (תרשימים 1-3)

נתוני המגמה, לאחר ניכוי השפעת העונתיות הרגילה וגורמים בלתי סדירים שחושבו בלשכה המרכזית לסטטיסטיקה, מצביעים על עלייה במספר משרות השכיר. בחודשים יוני-אוגוסט 2010 עלה מספר משרות השכיר ב-2.4% בחישוב שנתי. לפי נתוני המגמה לאותה תקופה, עלה השכר הממוצע למשרת שכיר במחירים קבועים ב-3.7% בחישוב שנתי והשכר הממוצע במחירים שוטפים עלה ב-4.1%.

זאת בהסתמך על עיבוד ראשוני של מדגם דווחי המעסיקים למוסד לביטוח לאומי על משרות ושכר על גבי טופס 102, וגם ממקורות מנהליים אחרים.

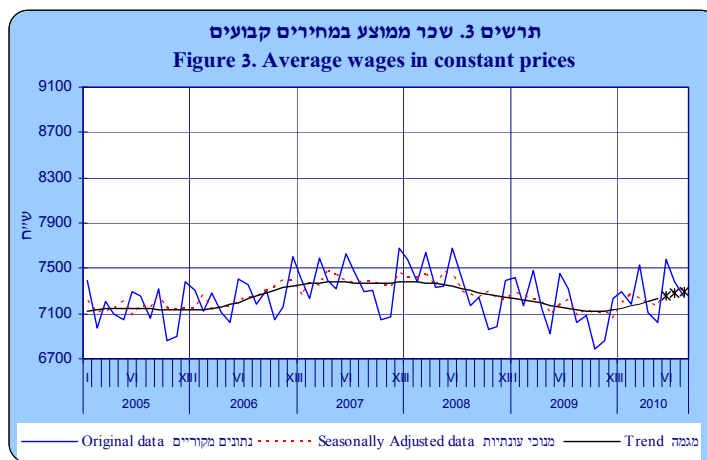
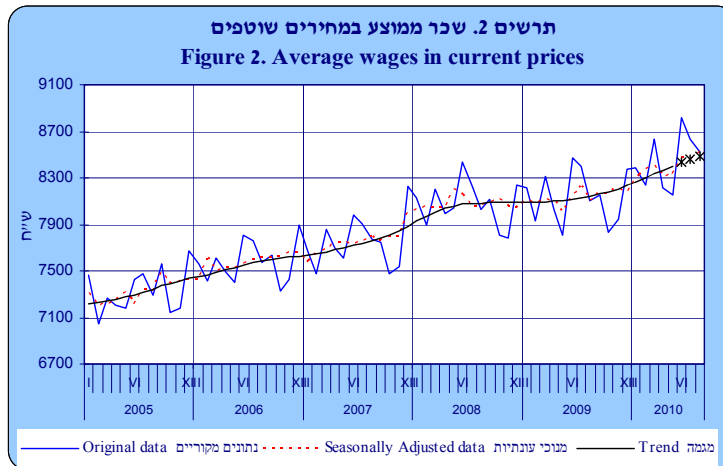
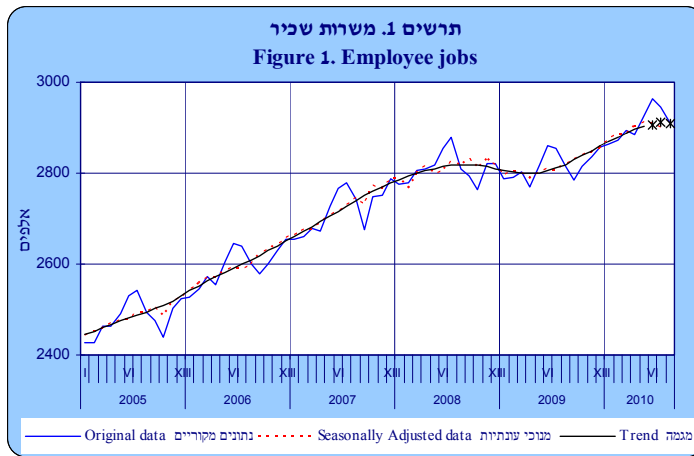
תרשימים 1-3 מציגים משרות שכיר ושכר ממוצע במחירים שוטפים וקבועים² (עובדים ישראלים).

¹ נתונים מנוכי עונתיות מתקבלים לאחר ניכוי השפעת העונתיות והשפעת חגים וימי הפעילות מהנתונים המקוריים. נתוני מגמה נאמדים לאחר הסרת ההשפעה של האי-סדירות (רעשים) מהנתונים מנוכי העונתיות. נתונים אלה עשויים להשתנות מאחר שהם מחושבים מחדש עם קבלת נתון מקורי נוסף מידי חודש. הסבר מפורט ומעודכן על תהליך ניכוי עונתיות ואמידת המגמה מתפרסם ב"הגורמים העונתיים וגורמי ההתאמה מראש ל-2010" (באתר הלמ"ס אינטרנט בלבד: הגדרות, סיווגים ושיטות, שיטות סטטיסטיות, סדרות עיתיות).

² שכר ממוצע במחירים קבועים-מנוכה במדד המחירים לצרכן.

כתבה גב' מיכל אבוגנים

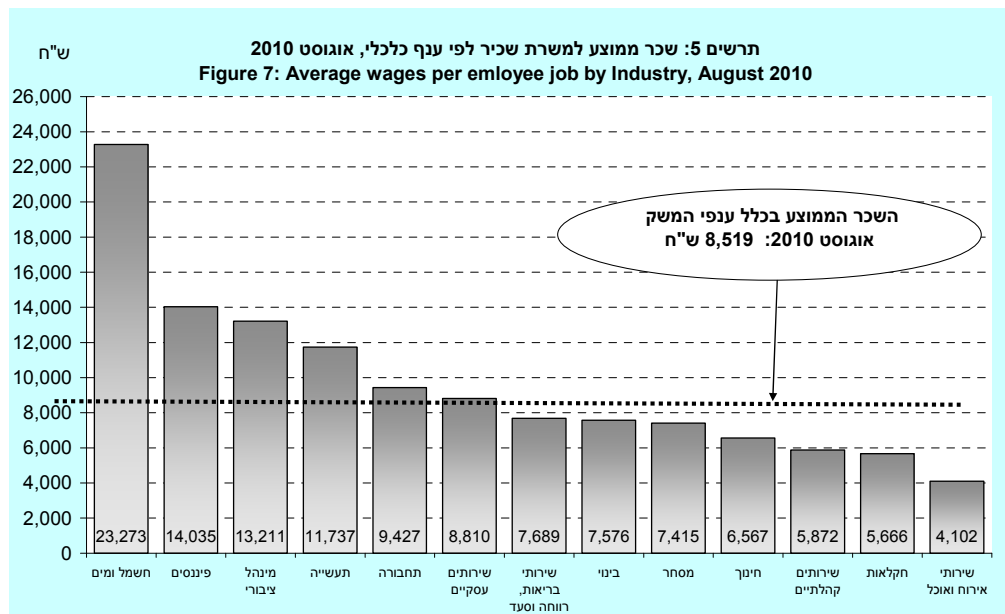
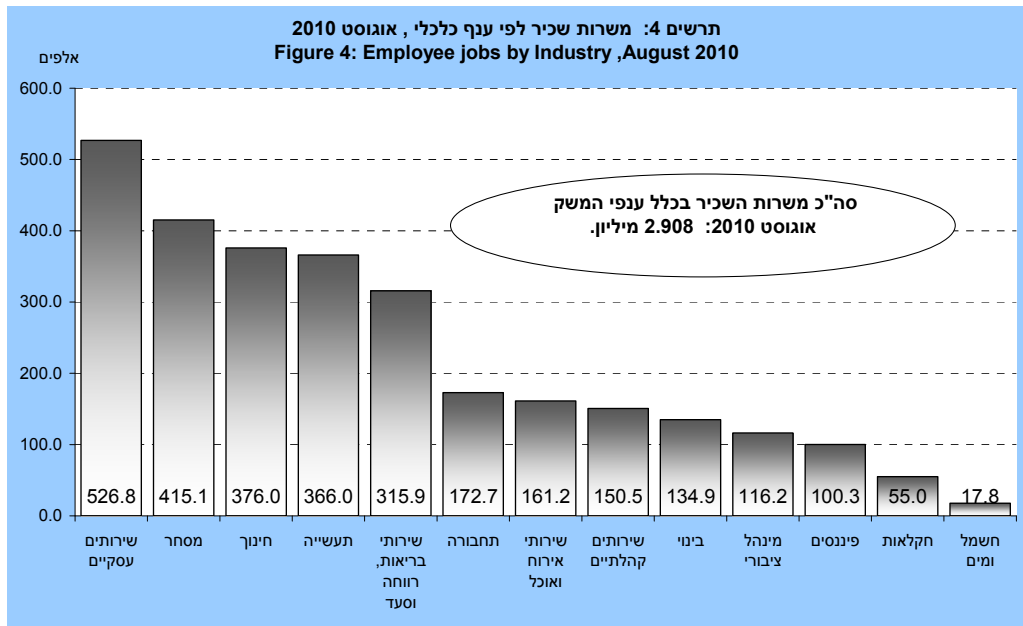
לקבלת הסברים והבהרות באשר לתוכן הודעה זו ניתן לפנות אל
יחידת קשרי עיתונות בטל' 02/6527845



* שלושת האומדנים האחרונים של המגמה עשויים להשתנות בצורה ניכרת.

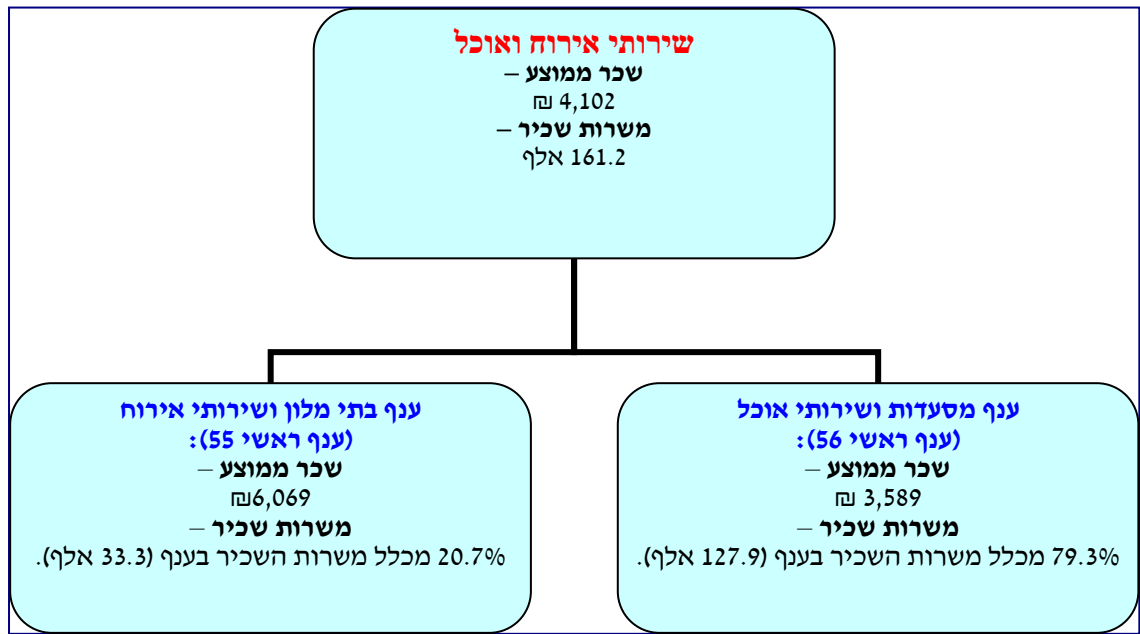
נתונים מקוריים³ (תרשימים 4-5)

תרשימים 4-5 מציגים נתונים מקוריים של שכר ממוצע (מחירים שוטפים) ומשרות שכיר לחודש אוגוסט 2010.

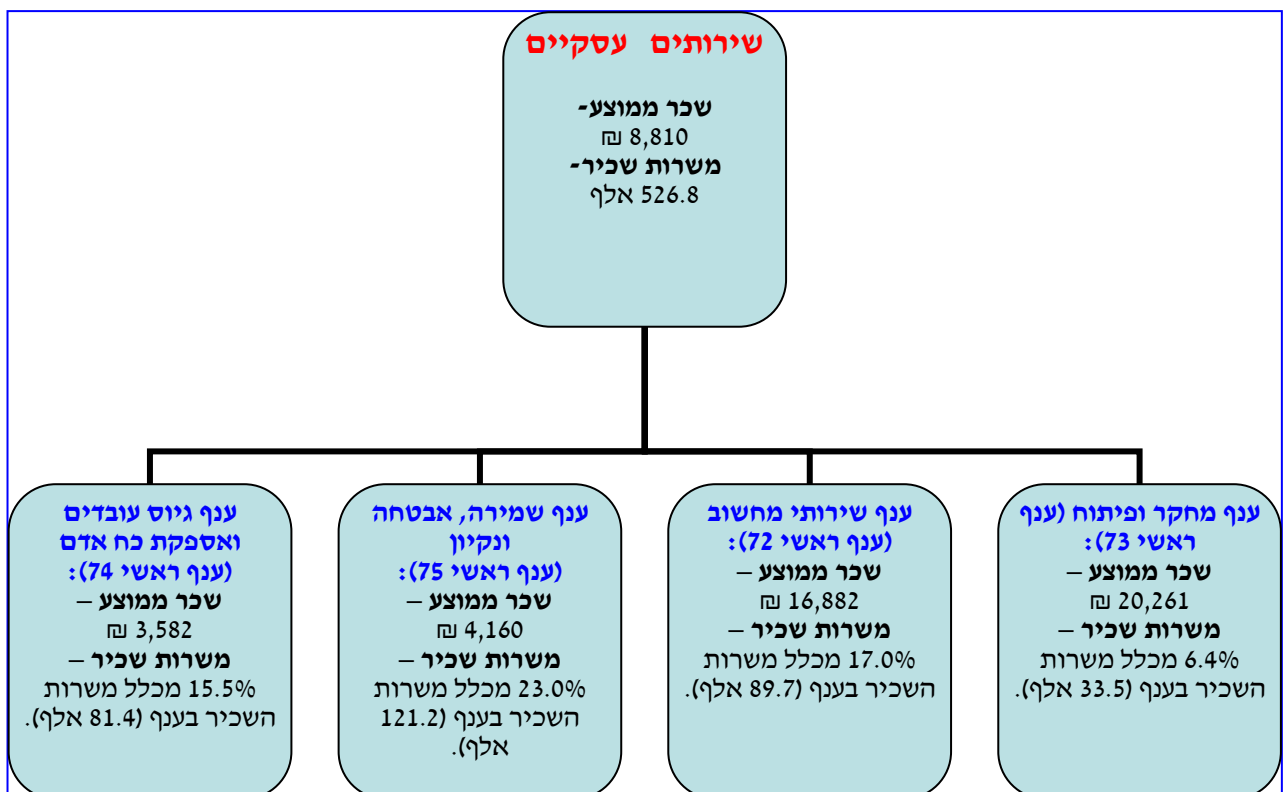


³ נתונים מקוריים של שכר ממוצע ומשרות שכיר נועדו להציג את הנתונים בחודש מסוים. נתונים אלה, בשונה מנתונים מנוכי עונתיות, אינם משמשים לצורך השוואה לתקופות קודמות שכן לא הוסרה מהם ההשפעה של העונתיות, חגים וימי פעילות.

להלן מוצגים נתוני משרות שכיר ושכר ממוצע (במחירים שוטפים) של ענפי כלכלה נבחרים לחודש אוגוסט 2010.

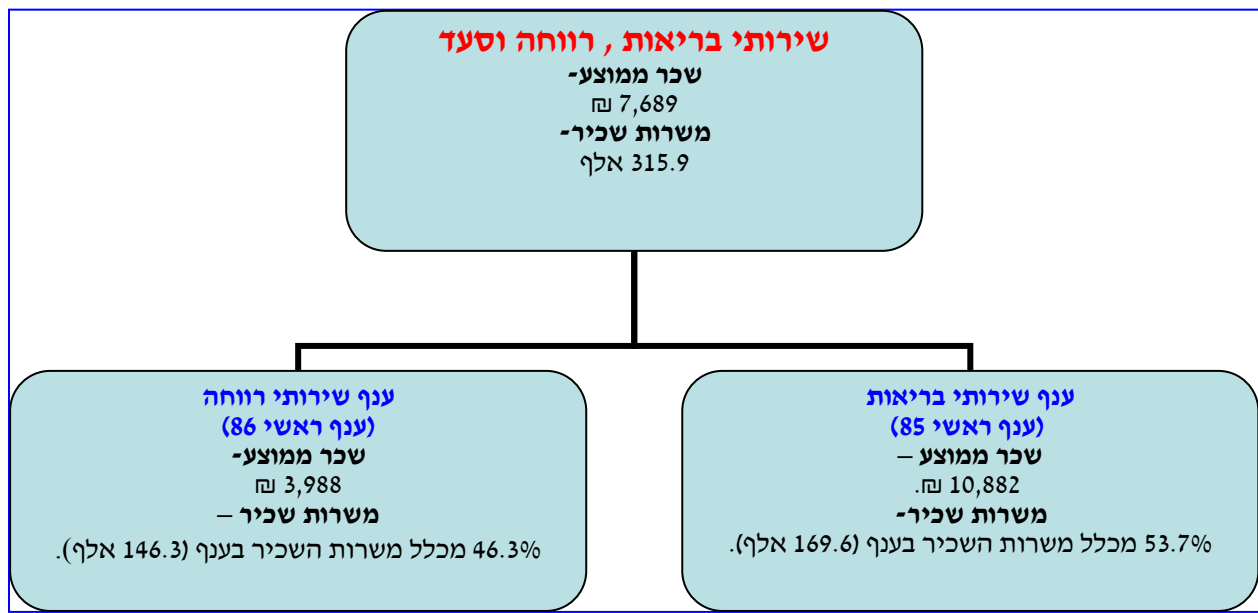


מנתוני סקרי כוח אדם⁴ עולה, שכ-41% מכלל השכירים בענף מסעדות ושירותי אוכל (ענף ראשי 56) עבדו במשרה חלקית.



מנתוני סקרי כוח אדם עולה, שכ-32% מכלל השכירים בענף שמירה, אבטחה ונקיון (ענף ראשי 75) עבדו במשרה חלקית.

⁴ הנתונים על שכירים בעבודה חלקית (עד 34 שעות בשבוע בדרך-כלל) הם לינואר-יוני 2010, על-פי סקרי כוח אדם (עיבוד מיוחד).



מנתוני סקרי כוח אדם עולה שכ-56% מכלל השכירים בענף שירותי רווחה וסעד (ענף ראשי 86) עובדים במשרה חלקית. רוב העובדים האלה מתרכזים בענף שירותי מטפלות בית (ענף 862) בו כ-68% מכלל השכירים בענף זה עבדו חלקית.

TABLE 1 . EMPLOYEE JOBS, AVERAGE MONTHLY WAGES PER EMPLOYEE JOB-AT CURRENT AND CONSTANT PRICES

לוח 1. משרות שכיר ושכר חודשי ממוצע למשרת שכיר- במחירים שוטפים וקבועים.

משרות של ישראלים Jobs of Israelis				סך הכל (כולל משרות של עובדים זרים) Total (Incl. jobs of foreign workers)											
שכר ממוצע למשרת שכיר - ₪ Average wages per employee job - NIS				משרות שכיר Employee jobs		שכר ממוצע למשרת שכיר - ₪ Average wages per employee job - NIS				משרות שכיר Employee jobs					
% שינוי חודשי % change	מחירים קבועים Constant prices	% שינוי חודשי % change	מחירים שוטפים Current prices	% שינוי חודשי % change	אלפים Thousands	% שינוי חודשי % change	מחירים קבועים Constant prices	% שינוי חודשי % change	מחירים שוטפים Current prices	% שינוי חודשי % change	אלפים Thousands				
	7,344		8,075		2,810.9		7,205		7,921		2,919.3	I-XII	2008	נתונים מקוריים Original data	
	7,157		8,131		2,815.9		7,018		7,974		2,926.7	I-XII	2009		
	7,313		8,404		2,853.5		7,174		8,245		2,963.0	VII	2009		
	7,016		8,101		2,814.8		6,884		7,949		2,924.2	VIII			
	7,082		8,155		2,783.5		6,940		7,991		2,894.5	IX			
	6,790		7,833		2,814.1		6,660		7,683		2,926.2	X			
	6,863		7,940		2,837.0		6,731		7,787		2,949.5	XI			
	7,234		8,369		2,857.6		7,096		8,210		2,970.2	XII			
	7,295		8,384		2,863.2		7,151		8,218		2,974.1	I	R 2010		
	7,188		8,237		2,872.1		7,044		8,072		2,983.8	II			
	7,527		8,634		2,892.8		7,377		8,461		3,006.0	III			
	7,105		8,219		2,883.9		6,967		8,060		2,993.9	IV			
	7,016		8,148		2,928.7		6,887		7,998		3,040.6	V			
	7,574		8,821		2,962.5		7,426		8,649		3,074.7	VI			
	7,382		8,637		2,946.2		7,239		8,471		3,058.5	VII	*		
	7,247		8,519		2,908.3		7,109		8,357		3,021.9	VIII	*		
	7,089		8,103		2,818.8		6,992		7,990		2,926.2	VIII	2009	נתונים מנוכי עונתיות Seasonally adjusted data	
	7,134		8,174		2,830.0		6,976		7,983		2,939.1	IX			
	7,090		8,170		2,840.5		7,013		8,060		2,943.9	X			
	7,127		8,219		2,846.6		6,989		8,076		2,958.9	XI			
	7,058		8,176		2,855.5		6,906		7,996		2,961.7	XII			
	7,179		8,292		2,874.8		6,987		8,085		2,992.0	I	R 2010		
	7,265		8,374		2,885.3		7,044		8,160		3,011.0	II			
	7,236		8,414		2,885.9		7,152		8,276		2,997.5	III			
	7,178		8,316		2,902.5		7,025		8,147		3,013.6	IV			
	7,166		8,325		2,910.8		7,021		8,152		3,023.6	V			
	7,279		8,471		2,909.1		7,151		8,322		3,019.4	VI			
	7,284		8,461		2,899.8		7,126		8,278		3,013.8	VII	*		
	7,323		8,520		2,915.1		7,205		8,383		3,029.4	VIII	*		
	7,132		8,144		2,819.6		7,017		8,018		2,927.5	VIII	2009		מגמה Trend
-0.1	7,123	0.2	8,160	0.3	2,829.0	-0.1	7,008	0.2	8,036	0.3	2,936.6	IX			
0.0	7,120	0.2	8,180	0.4	2,839.1	-0.1	7,004	0.2	8,056	0.4	2,947.1	X			
0.1	7,124	0.3	8,205	0.4	2,849.7	0.0	7,006	0.3	8,078	0.4	2,958.6	XI			
0.2	7,135	0.3	8,233	0.4	2,860.3	0.1	7,014	0.3	8,103	0.4	2,970.3	XII			
0.2	7,151	0.4	8,265	0.4	2,870.6	0.2	7,027	0.3	8,130	0.4	2,981.5	I	R 2010		
0.3	7,169	0.4	8,299	0.3	2,880.1	0.2	7,043	0.3	8,158	0.3	2,991.8	II			
0.3	7,188	0.4	8,333	0.3	2,888.6	0.3	7,061	0.3	8,186	0.3	3,000.7	III			
0.3	7,208	0.4	8,366	0.2	2,895.8	0.3	7,081	0.3	8,214	0.2	3,008.2	IV			
0.3	7,230	0.4	8,399	0.2	2,901.7	0.3	7,102	0.4	8,244	0.2	3,014.4	V			
0.3	7,253	0.4	8,431	0.2	2,906.8	0.3	7,124	0.4	8,276	0.2	3,020.0	VI			
0.3	7,274	0.3	8,460	0.2	2,911.7	0.3	7,147	0.4	8,307	0.2	3,025.4	VII	*		
0.3	7,293	0.3	8,486	0.2	2,916.7	0.3	7,166	0.4	8,337	0.2	3,031.2	VIII	*		

Table 2. Employee jobs and average wages per employee job, by division
Original data

לוח 2. משרות שכיר ושכר ממוצע למשרת שכיר, לפי ענף כלכלי ראשי
נתונים מקוריים.

Quarterly average		שכר חודשי ממוצע למשרת שכיר										משרות שכיר								ענף כלכלי ראשי	סמל
Code	Division	Average wages per employee job								% מתוך		Thousands									
		מחירים שוטפים ₪								הסדר	סה"כ										
		Current prices NIS								%	%										
		2010								of division	of total	2010									
		VIII	VII	VI	V	IV	III	II			VIII	VII	VI	V	IV	III	II				
	GRAND TOTAL	8,519	8,637	8,821	8,148	8,219	8,634	8,237		100.0	2,908.3	2,946.2	2,962.5	2,928.7	2,883.9	2,892.8	2,872.1				
A	Agriculture	5,666	5,924	5,737	5,511	5,436	5,720	5,411	100.0	1.9	55.0	54.9	53.1	52.5	51.4	52.3	50.7		סך כולל		
01	Growing of crops	6,313	6,920	6,390	6,061	6,012	6,406	6,073	37.1		20.4	20.2	20.1	20.0	19.2	19.8	19.0		הקלאות		
02	Afforestation and gardening	4,984	4,906	4,964	4,836	4,714	4,955	4,785	13.7		7.5	7.8	7.2	7.1	7.0	6.8			גידולים צמחיים		
03,09	Farming of animals; mixed and unclassified farming	5,369	5,470	5,446	5,268	5,202	5,396	5,073	49.3		27.1	26.9	25.9	25.3	25.1	25.5	24.8		ייצור וגינון		
B	Manufacturing	11,737	11,766	11,542	11,314	11,694	12,720	11,372	100.0	12.6	366.0	364.7	361.4	358.4	355.3	356.0	355.5		משרות מעורבים ובלתי מסווגים		
10-13	Mining and quarrying	18,272	18,062	19,177	21,435	25,912	46,138	18,279	1.0		3.6	3.6	3.6	3.6	3.5	3.6	3.5		תעשייה (כרייה וחריבה)		
14-16	Food products, beverages and tobacco products	8,026	7,965	8,175	7,965	8,235	8,364	7,450	16.1		58.8	58.4	58.0	57.5	56.4	57.2	57.5		מקאות ומוצרי טבק		
17-18	Textiles & wearing apparel (except knitted)	6,993	7,253	7,127	6,876	6,689	7,013	7,089	3.6		13.1	13.1	13.2	13.2	13.0	13.1	13.0		תעשיית טקסטיל ומוצרי		
19	Footwear, leather & its products	6,349	6,658	6,120	6,342	5,929	6,349	6,057	0.5		1.9	1.9	1.8	1.9	1.9	1.9	1.8		הלבשה (פרט לסרזוגים)		
20,36	Wood & its products, & furniture	7,604	7,639	7,464	7,326	7,204	7,636	7,049	4.7		17.4	17.0	17.0	16.6	16.7	17.0	17.0		נעליים, עור ומוצרי		
21	Paper and paper products	8,744	8,807	8,706	8,587	8,728	11,474	8,246	3.0		11.1	11.1	10.9	10.9	10.9	10.8	10.7		עץ ומוצרי		
22	Publishing and printing	8,146	8,370	8,279	8,016	7,970	8,673	7,833	6.4		23.6	23.3	23.2	22.9	22.7	22.7	22.9		נייר ומוצרי		
23-24	Refined petroleum & nuclear fuel; chemicals & chemical products	14,785	15,555	14,470	14,867	16,643	20,785	14,939	9.0		32.9	32.9	32.4	32.0	31.7	31.7	31.3		הוצאה לאור ודפוס		
25	Plastic and rubber products	9,101	9,259	9,200	9,327	8,973	9,316	8,686	5.3		19.6	19.6	19.4	19.4	19.1	19.0	18.8		זיקוק נפט ודלק גרעיני		
26	Non-metallic mineral products	10,814	11,131	11,100	10,291	10,572	11,792	10,664	2.6		9.6	9.6	9.5	9.4	9.3	9.4	9.4		כימיקלים ומוצרים כימיים		
27-28	Basic metal & metal products (excl. machinery & equipment)	9,522	9,453	9,306	9,072	8,834	9,497	9,075	12.8		46.9	47.0	46.0	45.2	44.8	44.9	45.5		מוצרי פלסטיק וגומי		
29-30	Machinery and equipment	13,712	13,584	13,199	12,693	12,706	14,371	12,860	5.1		18.8	18.7	18.5	18.3	18.2	18.1	18.1		מוצרים מירגלים אל-מתכתיים מתכת בסיסית ומוצרי מתכת		
31	Electric motors and electric distribution apparatus	10,670	11,066	10,737	10,053	10,117	10,927	10,112	2.1		7.8	7.8	7.8	7.8	7.7	7.7	7.7		(למעט מכונות וציוד)		
32	Electronic components	12,171	12,929	12,219	11,726	11,855	11,530	16,266	5.2		19.0	18.8	18.5	18.2	17.8	17.8	17.5		מכונות וציוד		
33	Electronic communication equipment	19,503	20,754	19,857	19,848	21,137	22,216	21,416	4.3		15.6	15.5	15.6	15.6	15.6	15.5	15.4		מנועים חשמליים ואביזרים		
34	Industrial equip. for control & supervision, medical & scientific equipment	19,934	19,535	19,539	18,790	19,709	19,654	18,498	9.5		34.9	34.9	35.0	34.7	34.6	34.4	34.3		לחלוקת חשמל		
35	Transport equipment	17,554	15,127	14,503	13,935	14,451	14,616	13,543	5.5		20.3	20.4	20.4	20.4	20.4	20.4	20.4		רכיבים אלקטרוניים		
37	Diamonds	8,242	8,708	8,414	8,278	8,153	8,276	8,114	0.9		3.2	3.2	3.2	3.2	3.2	3.2	3.1		ציוד תקשורת אלקטרוני		
38-39	Jewellery and n.e.s.	7,737	7,835	7,851	7,576	7,442	7,920	7,170	2.1		7.8	7.8	7.6	7.5	7.5	7.6	7.5		ציוד תעשייתי לבקרה ולפקוח,		
C	Electricity and water supply	23,273	26,680	20,444	20,446	19,601	21,693	19,700	100.0	0.6	17.8	17.8	17.4	17.3	17.2	17.2	17.1		ציוד רפואי ומדעי		
D	Construction (building and civil engineering projects)	7,576	7,601	7,429	7,340	7,234	7,605	7,395	100.0	4.6	134.9	134.3	133.9	132.3	131.9	131.0	131.6		כלי הובלה		
45	Building	7,454	7,472	7,268	7,193	7,113	7,532	7,295	86.2		116.3	115.6	115.2	113.4	113.2	111.9	112.5		יהלומים		
46	Civil engineering (excl. buildings)	8,340	8,398	8,424	8,219	7,964	8,028	7,986	13.8		18.6	18.7	18.7	18.9	18.7	19.1	19.1		תכשיטים, צורפות ולנמ"א		
E	Wholesale and retail trade, and repairs	7,415	7,582	7,422	7,188	7,179	7,611	7,258	100.0	14.3	415.1	410.0	407.0	402.3	400.4	406.0	398.3		חשמל ומים		
50	Trade and repair of vehicles wholesale trade (excl. vehicles and motorcycles)	7,891	7,972	7,775	7,504	7,690	7,948	7,658	13.9		57.6	58.0	57.7	57.3	56.0	56.8	56.2		בנייה		
51	Retail sale and repairs (excl. motor vehicles)	9,824	10,197	9,760	9,563	9,470	9,988	9,446	36.4		150.9	150.0	150.5	149.6	149.7	151.9	150.2		הנדסה אזרחית (למעט מבנים)		
52-53	Accommodation services and restaurants	5,522	5,527	5,550	5,278	5,271	5,684	5,427	49.8		206.5	202.0	198.8	195.4	194.7	197.3	191.9		מסחר סיטוני וקמעוני, ותיקונים		
55	Hotels and guest houses	6,069	6,254	6,127	6,188	6,478	6,269	5,781	20.7		33.3	32.7	31.2	30.4	30.3	30.8	28.5		מסחר ותיקון כלי רכב		
56	Restaurants and dining services	3,589	3,415	3,373	3,411	3,416	3,503	3,328	79.3		127.9	129.4	130.5	128.9	117.9	122.6	120.6		(למעט כלי רכב ואופנועים)		
																			מסחר סיטוני (למעט כלי רכב ואופנועים)		
																			מסחר קמעוני ותיקונים (למעט כלי רכב)		
																			שירותי אירוח		
																			ואוכל		
																			בתי מלון ושירותי אירוח		
																			מסעדות ושירותי אוכל		

TABLE 2. (Cont'd)

לוח 2(המשך)

Code	Division ⁽¹⁾	שכר חודשי ממוצע למשרת שכיר Average wages per employee job									משרות שכיר Employee jobs							ענף כלכלי ראשי ⁽¹⁾	סמל
		מחירים שוטפים ₪ Current prices NIS							% מתוך הסדר	% מהסה"כ %	Thousands								
		2010							2010	%	2010								
		VIII	VII	VI	V	IV	III	II	VII	%	VIII	VII	VI	V	IV	III	II		
G	Transport, storage and communications	9,427	9,460	9,536	9,044	9,575	10,568	9,511	100.0	5.9	172.7	171.6	168.6	167.4	166.5	166.9	164.7	תחבורה, אחסנה ותקשורת	G
60	Land transport	7,917	8,030	8,308	7,606	7,701	7,836	7,609	35.0		60.4	60.4	60.3	60.2	60.4	60.7	60.1	הובלה יבשתית	60
61-62	Water and air transport	15,907	15,549	15,346	15,837	18,373	14,504	14,891	5.5		9.5	9.4	9.2	9.1	8.9	8.9	8.8	הובלה מית אווירית	62-61
63-64	Auxiliary transport activities, storage & parking lots	10,618	10,138	10,704	10,020	10,155	10,728	11,071	25.5		44.0	44.0	43.0	42.4	41.7	41.6	40.0	שירותים לתחבורה, אחסנה ומגרשי חניה	64-63
65	Post and courier activities	7,772	7,125	7,542	7,648	8,476	8,775	8,830	8.9		15.4	15.2	13.8	13.5	13.3	13.5	13.4	דואר ובלדרות	65
66	Telecommunication	9,497	10,280	9,486	9,109	10,166	14,074	9,836	25.1		43.4	42.7	42.3	42.2	42.1	42.3	42.4	תקשורת	66
H	Banking, insurance and other financial institutions	14,035	15,468	14,449	17,044	15,401	17,052	13,994	100.0	3.4	100.3	100.8	98.3	98.0	97.4	97.1	96.9	בנקאות, ביטוח ומוסדות פיננסיים אחרים	H
67	Banking & other financial institutions	15,680	17,730	16,624	20,699	18,049	18,696	15,935	66.3		66.5	66.9	65.3	65.1	64.7	64.5	64.3	בנקאות ומוסדות פיננסיים אחרים	67
68	Insurance & social insurance funds	10,796	11,015	10,147	9,827	10,177	13,805	10,154	33.7		33.8	34.0	33.0	32.9	32.8	32.6	32.5	ביטוח וקופות גמל	68
I	Business activities	8,810	8,852	8,647	8,383	8,687	9,145	9,020	100.0	18.1	526.8	530.9	536.6	533.0	510.7	514.3	510.2	שירותים עסקיים	I
70-71	Real estate, renting of machinery and equipment, personal and household goods	8,936	8,883	8,965	8,286	8,506	9,176	8,666	5.2		27.5	27.7	27.7	27.3	26.7	26.8	26.3	נכסי דלא-נייד, השכרת מכונות וציוד, טובין אישיים וטובין למשק בית	71-70
72	Computer and related services	16,882	17,099	17,141	16,798	16,777	18,652	17,509	17.0		89.7	90.1	89.4	87.5	87.2	87.2	85.7	שירותי מחשב	72
73	Research and development	20,261	21,408	20,485	20,248	20,180	20,740	25,567	6.4		33.5	33.6	34.0	33.8	33.9	33.7	33.2	מחקר ופיתוח	73
74	Labour recruitment & provision of personnel	3,582	3,151	3,130	2,906	3,323	3,427	3,049	15.5		81.4	88.4	94.1	92.8	75.9	79.4	81.5	גיוס עובדים	74
75	Security & cleaning activities	4,160	4,101	4,092	4,017	3,935	4,058	3,849	23.0		121.2	119.5	121.5	121.4	120.4	120.2	118.0	ואספקת כוח אדם	75
76	Business activities n.e.c.	8,109	8,302	8,071	7,817	8,022	8,213	7,989	33.0		173.6	171.4	169.9	170.2	166.6	167.0	165.4	שמירה, אבטחה וניקיון פעילויות עסקיות אחרות	76
J	Public administration	13,211	13,100	16,367	12,247	12,262	12,181	12,942	100.0	4.0	116.2	118.3	116.9	115.7	116.0	114.8	115.2	מינהל ציבורי	J
77,79	Public administration of the state and the national institutions	14,814	14,525	18,265	13,522	13,436	13,505	14,487	68.9		80.1	81.0	80.7	80.0	80.3	79.6	79.8	מינהל ציבורי של המדינה והמוסדות הלאומיים	79,77
78	Administration of local authorities	9,591	9,950	12,087	9,343	9,564	9,119	9,375	30.6		35.5	36.7	35.5	35.1	35.0	34.6	34.7	מינהל הרשויות המקומיות	78
K	Education	6,567	7,250	8,494	6,367	6,292	6,219	6,261	100.0	12.9	376.0	397.3	419.0	407.3	406.8	403.9	406.5	חינוך	K
L	Health, welfare & social work services	7,689	7,245	7,844	6,673	6,666	6,793	6,798	100.0	10.9	315.9	319.6	320.0	318.2	316.8	316.0	315.2	שירותי בריאות, רווחה וסעד	L
85	Health services	10,882	10,049	11,011	9,254	9,261	9,364	9,554	53.7		169.6	170.3	169.9	169.4	168.8	168.8	168.5	שירותי בריאות	85
86	Welfare and social work	3,988	4,044	4,258	3,733	3,709	3,845	3,632	46.3		146.3	149.2	150.1	148.8	148.1	147.2	146.7	שירותי רווחה	86
M	Community, social, personal and other services	5,872	5,813	5,950	5,320	5,316	5,407	5,402	100.0	5.2	150.5	163.9	168.8	167.1	165.1	163.8	161.1	שירותים קהילתיים, חברתיים, אישיים ואחרים	M
90	Refuse disposal & sanitation services	9,165	9,307	11,141	9,017	9,562	8,775	8,667	7.2		10.8	10.8	10.8	10.7	10.6	10.5	10.4	סילוק אשפה ושירותי תברואה	90
91	Labour & political organizations	6,005	6,369	6,070	5,352	5,403	5,529	5,414	18.8		28.2	28.6	31.0	31.2	30.7	30.4	30.6	איגודים מקצועיים וארג' פוליטיים	91
92	Community centres	3,964	3,826	4,283	3,476	3,390	3,479	3,473	13.8		20.7	29.4	30.0	29.6	29.5	29.3	28.9	מרכזים קהילתיים (מתנ"סים)	92
93	Religious services	5,139	5,591	5,636	4,872	4,842	4,959	4,889	7.9		11.8	12.1	12.3	12.2	12.1	12.0	12.2	שירותי דת	93
94	Recreation, cultur. & sport. activities	6,190	6,105	6,099	5,730	5,687	5,849	5,972	45.0		67.7	71.7	73.3	72.2	70.9	70.7	68.4	בילוי הפנאי, תרבות וספורט	94
95-96	Other personal services	4,753	4,632	4,495	4,438	4,314	4,625	4,317	7.5		11.2	11.5	11.5	11.4	11.3	10.9	10.7	שירותים אישיים אחרים	96-95