

ירושלים, כה' בסיוון תשע"א  
27 ביולי 2011  
178/2011

## יבוא לפי ארץ מקור 2010

### Imports by Country of Origin 2010

#### בשנת 2010

- ערך יבוא הסחורות (לפי ארץ מקור) מסין הוא השני בגודלו לאחר ארה"ב, והסתכם ב- 6.2 מיליארד דולר לעומת 4.7 מיליארד דולר ב-2009.
- כ-23.1% מיבוא הסחורות שמקורן בסין מיובאות לישראל מארצות אחרות
- היבוא לפי ארץ מקור מסלובניה, מרומניה, מסלובקיה, מהודו ומפרגוואי גדל בלמעלה מ-50% לעומת שנת 2009.
- יותר מ-50% מהסחורות המיובאות מהולנד אינן מיוצרות במדינה זו.

הלשכה המרכזית לסטטיסטיקה סיימה בימים אלו עיבוד נתונים של יבוא הסחורות לפי ארץ מקור<sup>1</sup> לשנת 2010. נתונים אלה משלימים את הנתונים המתפרסמים מדי חודש על יבוא סחורות לפי ארץ קנייה. זאת, בהסתמך על נתוני הסחורות שעברו במכס ואשר אינם כוללים את היבוא הביטחוני ויבוא הסחורות מהרשות הפלשתינית.

הוספת נתוני יבוא הסחורות לפי ארץ מקור מאפשרים להציג את הקשר הישיר בין המדינה המייצרת את הסחורה לבין המדינה המייבאת. מידע זה חיוני לצרכי מדיניות סחר הסחורות וניהול מו"מ לקביעת תעריפים, מכסים וכיוב', בין מדינות.

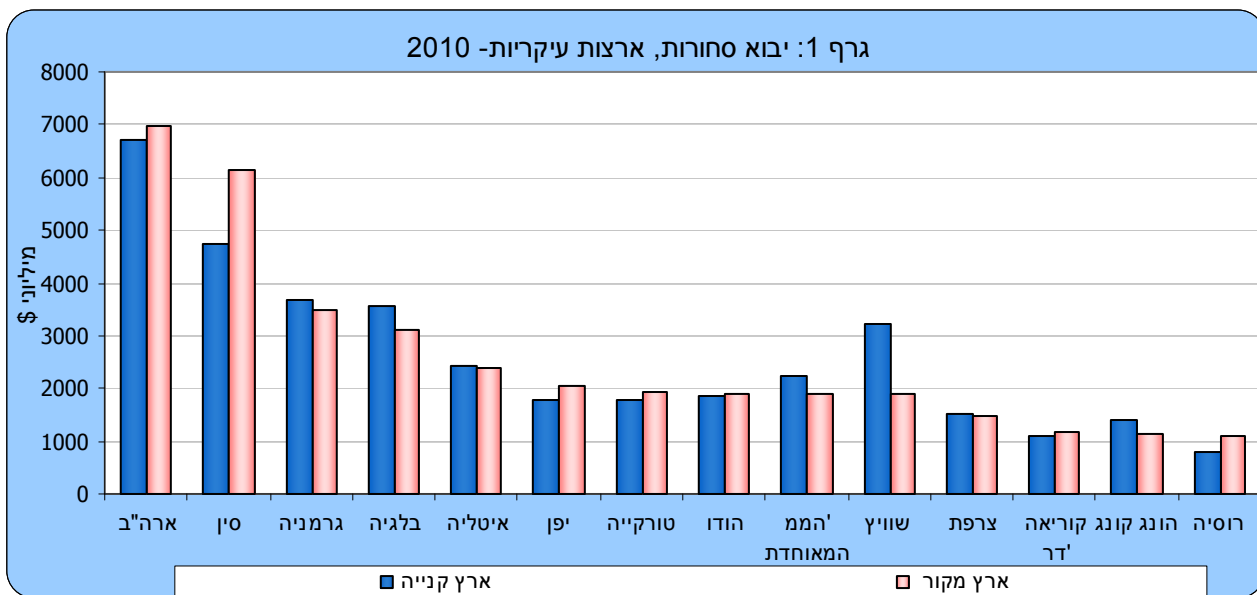
בסטטיסטיקה השוטפת המתפרסמת מדי חודש על ידי הלשכה המרכזית לסטטיסטיקה, מוגדרת ארץ היבוא כ-"ארץ קנייה", שהיא הארץ ממנה נשלח חשבון הספק של הטובין ליבואן הישראלי. במקרים מסוימים שונה ארץ הקנייה מארץ המקור (ארץ הייצור) של אותה סחורה. ולכן, קיימים הבדלים, לעיתים מהותיים, בבחינת היבוא לפי שתי ההגדרות.

#### ממצאים עיקריים

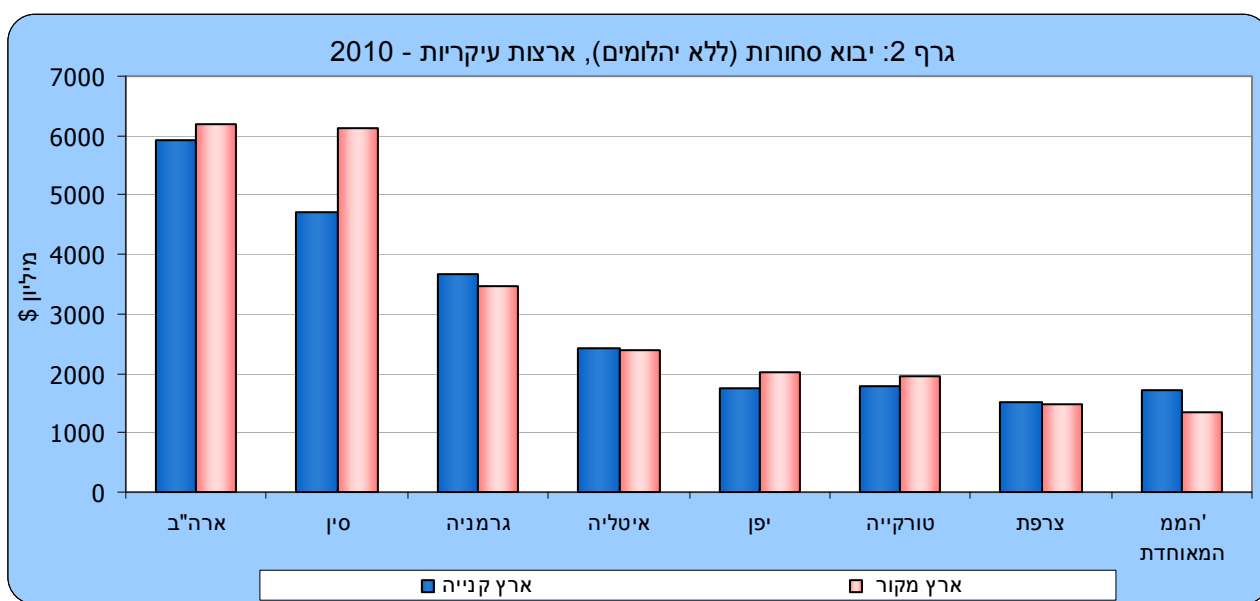
#### א. יבוא לפי ארצות מקור

ארצות המקור העיקריות ליבוא (שהיבוא מכל אחת מהן הסתכם ביותר ממיליארד דולר ארה"ב בשנת 2010) היו: ארצות הברית, סין, גרמניה, בלגיה, איטליה, יפן, טורקיה, הודו, הממלכה המאוחדת, שוויץ, צרפת, קוריאה הדרומית, הונג קונג ורוסיה (גרף 1).

<sup>1</sup>ראה: United Nations, International Merchandise Trade Statistics: Compiler Manual, New York, 2004, page40-42.



ארצות המקור העיקריות ליבוא למעט יהלומים בשנת 2010 היו: ארצות הברית, סין, גרמניה, איטליה, יפן, טורקיה, צרפת, הממלכה המאוחדת וקוריאה הדרומית (גרף 2).

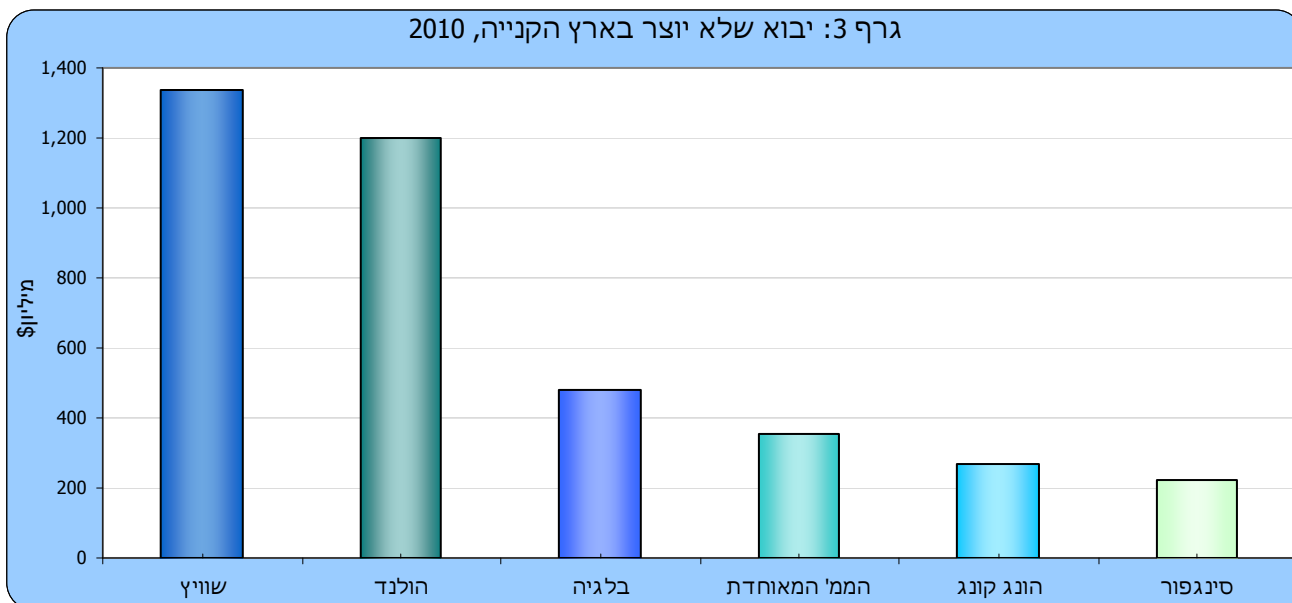


בחינה של היבוא לאורך השנים מראה כי היבוא (לפי ארץ מקור) מסין גדל מ-0.9 מיליארד דולר בשנת 2000 ל-6.2 מיליארד דולר בשנת 2010. בין השנים 2005-2010 גדל בעיקר היבוא לפי ארץ מקור ממצרים, מפולין, מפרגוואי וממלזיה.

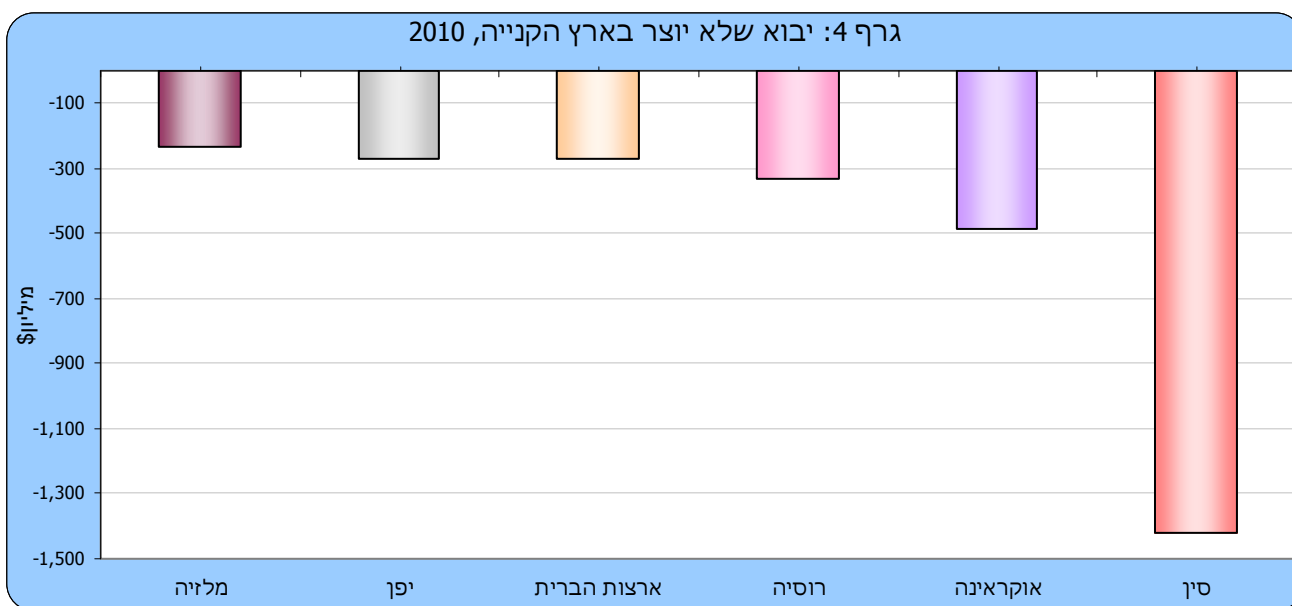
**ב. הפרשים בין יבוא לפי ארץ מקור ליבוא לפי ארץ קנייה**

הפרשים בין היבוא שנקנה מארץ אחת והיבוא שמוצר באותה ארץ הלכו וגדלו עם השנים כתוצאה מההתפתחות המואצת בסחר הסחורות העולמי, בתהליך הגלובליזציה, קנייה ומכירה של סחורות בבורסות וקיומן של חברות רב לאומיות.

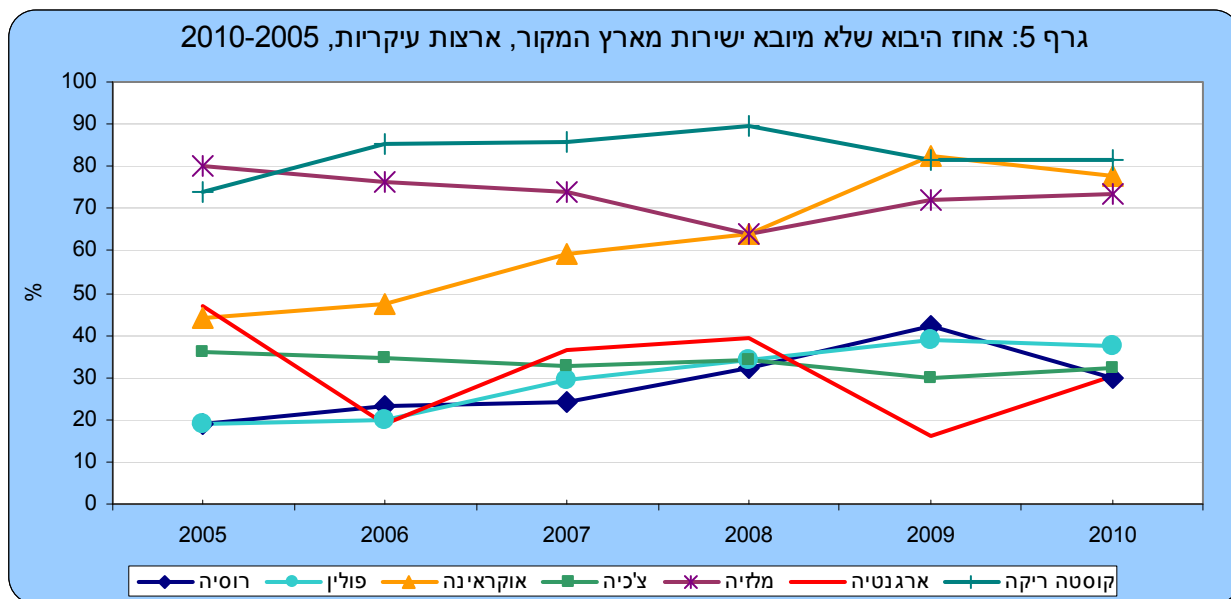
בין הארצות שמהן היבוא לפי ארץ קנייה היה גדול מהיבוא לפי ארץ מקור בולטות במיוחד שוויץ, הולנד, בלגיה, הממלכה המאוחדת, הונג קונג, ובשנים האחרונות גם סינגפור, גרמניה, ולוקסמבורג. (ערכים בסימן פלוס בלוח 3 וגרף 3).



מצד שני, הארצות העיקריות מהן **היבוא לפי ארץ מקור** היה גדול **מהיבוא לפי ארץ קנייה** היו סין, אוקראינה, רוסיה, ארה"ב, יפן, מלזיה, טורקיה, פולין, צ'כיה, טייוון ותאילנד (גרף 4). היקף היבוא שלא יובא ישירות מארצות מקור אלה עלה בהתמדה לאורך השנים. כך למשל עלה, היבוא שמוצא באוקראינה אך מיובא באמצעות מדינה אחרת, מ-124 מיליון בשנת 2005 ל-488 מיליון דולר (כ-78% מהיבוא שמקורו באוקראינה) בשנת 2010 (ערכים בסימן מינוס בלוח 3).



בחינת אחוז היבוא שלא יובא ישירות לישראל מארץ המקור מראה שאחוז גבוה יחסית מהיבוא מקוסטה ריקה, אוקראינה, מלזיה, אינדונזיה, פולין מקסיקו, צ'כיה, ארגנטינה ורוסיה משווק באמצעות מדינות אחרות. (גרף 5).



בנתונים חודשיים מפורטים לפי סחורה וארץ מקור מתפרסמים באתר הלמ"ס בכתובת  
[http://www.cbs.gov.il/fortr/impexp/monthly\\_downloads\\_h.html](http://www.cbs.gov.il/fortr/impexp/monthly_downloads_h.html)

יצוין, כי יתכנו הפרשים בין הנתונים בהודעה זו לבין נתוני סחר חוץ אחרים שפורסמו על ידי הלשכה המרכזית לסטטיסטיקה, וזאת בשל עיגולים בסיכומים ועדכונים שהתקבלו מהמכס.

פרסומים נוספים בנושא סחר חוץ:  
 הסברים, הגדרות ומקורות (באינטרנט בלבד)  
 "ירחון לסטטיסטיקה של סחר חוץ" (באינטרנט בלבד)  
 הודעה לעיתונות "סחר החוץ של ישראל"  
 הודעה לעיתונות "סחר חוץ לפי ארצות"  
 הודעה לעיתונות "מאזן מסחרי לפי עוצמה טכנולוגית"  
 הודעה לעיתונות "יצוא לפי ענף וארצות"  
 הודעה לעיתונות "שערי מטבע"  
 הודעה לעיתונות "מדדי מחירים של סחר חוץ"  
 יבוא, סחורות וארצות 1996–2001 (תקליטור בלבד)  
 יבוא, סחורות וארצות 2002–2006 (תקליטור בלבד)  
 יבוא, סחורות וארצות 2007 (תקליטור בלבד)  
 יבוא, סחורות וארצות 2007–2010 (אינטרנט בלבד)  
 יבוא, סחורות וארצות 1996–2007 (תקליטור בלבד)  
 יבוא, סחורות וארצות 2008–2010 (אינטרנט בלבד)  
 "סחר חוץ" סדרת סטטיסטיקה מס' 39  
 "סחר חוץ 2005" סדרת סטטיסטיקה מס' 64  
 מצגת "סחר חוץ 2010" (באינטרנט בלבד)

## הגדרות והסברים

### כללי

יבוא ויצוא הסחורות, על סיווגיהן השונים, הנם אחד האינדיקטורים הכלכליים הראשונים המתפרסמים מדי חודש על ידי הלשכה המרכזית לסטטיסטיקה.

יבוא ויצוא הסחורות מהווים אבן יסוד מרכזית בנתוני מאזן התשלומים ובנתוני החשבונות הלאומיים. הנתונים, לאחר התאמות, משמשים בסיס לחישוב ערכים שונים:

- מאזן התשלומים - החשבון השוטף מציג עסקאות בין תושבי ישראל לבין תושבי חו"ל.
- חשבונות לאומיים - חשבון הסחורות, אומדן ההוצאה לצריכה הפרטית, אומדנים על השינויים במלאי, תוצר ענף היהלומים, השקעות בכלי תחבורה והשקעות במכונות ובציוד אחר, תוצר לאומי גולמי ובעקיפין גם לחישוב ההכנסה הלאומית.
- גופים פנים ארגוניים – גף חקלאות, גף תחבורה, גף תעשייה
- ארגונים ממשלתיים וציבוריים - בנק ישראל, התאחדות התעשיינים, משרד התעשייה המסחר והתעסוקה
- מגוון גופים פרטיים

### פרסומי סחר חוץ

פרסומי סחר חוץ מקיפים נושאים שונים וסיווגים שונים.

- נושאי סחר חוץ - ערך סחר הסחורות המיובאות והמיצואות, מדדי מחירים של הסחורות המיובאות ושל הסחורות המיוצאות, שערי מטבע.
- סיווגי סחר חוץ ערוכים לפי הסיווגים הבאים: ארצות, ענף כלכלי (יצוא), יעוד כלכלי (יבוא), חלק ופרק, SITC, ארץ קניה וארץ מקור (יבוא) ועוצמה טכנולוגית.

להלן רשימת הפרסומים המלאה בסחר חוץ:

מס'	שם	תדירות	היכן?	מתי?	הערות
1.	סחר חוץ של ישראל	חודשית	אינטרנט	10-13 יום לאחר סיום החודש הרלוונטי	הודעה לעיתונות תחת אמברגו. ההודעה מתפרסמת בשעה 13.00
2.	סחר חוץ לפי ארצות	חודשית	אינטרנט	17-20 יום לאחר סיום החודש הרלוונטי	הודעה לעיתונות
3.	שערי מטבעות	שנתית	אינטרנט	ינואר	הודעה לעיתונות
4.	מדדי מחירים	רבעונית	אינטרנט	כ-70 יום מסיום הרבע הרלוונטי	הודעה לעיתונות
5.	ירחון לסטטיסטיקה של סחר חוץ	חודשית	אינטרנט	כ-28 יום מסיום החודש הרלוונטי	<a href="http://www.cbs.gov.il/reader/fr_trade/ftmenu_h_v1_new.htm">http://www.cbs.gov.il/reader/fr_trade/ftmenu_h_v1_new.htm</a>
6.	יבוא לפי ארץ מקור	שנתית	אינטרנט	אוגוסט	הודעה לעיתונות
7.	יצוא סחורות לפי ענף וארצות	שנתית	אינטרנט	אוקטובר	הודעה לעיתונות ובשנתון סטטיסטי לישראל פרק 16
8.	מאזן היבוא והיצוא התעשייתי לפי עוצמה טכנולוגית	שנתית	אינטרנט	יולי	הודעה לעיתונות
9.	שנתון סטטיסטי לישראל	שנתית	אינטרנט	ספטמבר	פרק 16
10.	יבוא סחורות וארצות 1996 - 2001	שנתית	תקליטור		בתשלום
11.	יבוא סחורות וארצות 2002 - 2006	שנתית	תקליטור		בתשלום
12.	יבוא סחורות וארצות 2007	שנתית	תקליטור		בתשלום
13.	יצוא סחורות וארצות 1996 - 2008	שנתית	תקליטור		בתשלום
14.	יבוא סחורות וארצות 2007 ואילך	שנתית	אינטרנט		<a href="http://www.cbs.gov.il/fortr/impexp/menu_h.htm">http://www.cbs.gov.il/fortr/impexp/menu_h.htm</a>
15.	יצוא סחורות וארצות 2008 ואילך				<a href="http://www.cbs.gov.il/fortr/impexp/menu_h.htm">http://www.cbs.gov.il/fortr/impexp/menu_h.htm</a>

מס'	שם	תדירות	היכן?	מתי?	הערות
16.	סטטיסטיקל סחר חוץ		נייר ואינטרנט		<a href="http://www.cbs.gov.il/www/statistical/trade_39_h.pdf">http://www.cbs.gov.il/www/statistical/trade_39_h.pdf</a>
17.	סטטיסטיקל ארצות 2005		נייר ואינטרנט		<a href="http://www.cbs.gov.il/www/statistical/frade2005_h.pdf">http://www.cbs.gov.il/www/statistical/frade2005_h.pdf</a>
18.	מצגת שנתית	שנתית	אינטרנט	ינואר	<a href="http://www.cbs.gov.il/www1/mazagot_n.htm">http://www.cbs.gov.il/www1/mazagot_n.htm</a>

לתועלת מקסימאלית לצרכני המידע של נתוני סחר חוץ, רוב הסדרות המופיעות באינטרנט מקושרות ישירות לסדרות העיתיות במאגר הנתונים של הלשכה המרכזית לסטטיסטיקה. לחיצה על הכותרת של הסדרה הרצויה מעבירה ישירות למאגר הנתונים המכיל נתונים חודשיים, רבעוניים או שנתיים בהתאם לאופי הסדרה.

#### אוכלוסיית הנתונים

1. הנתונים הסטטיסטיים על סחר החוץ, המובאים בפרסומי הלשכה המרכזית לסטטיסטיקה, מתייחסים ליבוא וליצוא של סחורות בלבד. נתונים על יבוא שירותים, על יצוא שירותים ועל שאר העסקות הבינלאומיות של ישראל, כלולים במאזן התשלומים המתפרסם מידי רבע שנה ב-"ירחון הסטטיסטי לישראל", וביתר פירוט בסדרה "לקט ממצאים סטטיסטיים".
2. היבוא והיצוא נרשמים בהתאם ל"שיטה המיוחדת" (**Special Trade System**)<sup>1</sup>, לפיה נכללות בסטטיסטיקה של סחר חוץ הסחורות העוברות במכס. לפיכך, רישום היבוא לא כולל סחורות מיובאות המאוחסנות במחסני ערובה (**Bonded Warehouses**), ורישום היצוא אינו כולל סחורות מיוצאות ממחסנים אלה. גם סחורות במעבר אינן נכללות בנתוני סחר החוץ.
3. מעבר לנאמר בסעיף 2 לעיל, כוללים נתוני סחר חוץ גם את העסקות ואת הסחורות המפורטים להלן:
  - א. יבוא ויצוא אישי: חפצים אישיים של עולים, ימאים, תושבים חוזרים ודיפלומטים זרים, וכן של תושבים המהגרים לחו"ל.
  - ב. סחורות שנשלחו/התקבלו (בתמורה ומתנות) באמצעות דואר או חברות בלדרות.
  - ג. כלי שיט וכלי טיס, בין אם עברו ובין אם לא עברו את גבולות המכס. היבוא כולל אניות שנרכשו בחו"ל ע"י חברות ישראליות, המפליגות תחת דגל ישראלי או תחת דגל נוחות זר (יצוין כי כלי השיט והטיס לא עוברים תהליך שחרור המכס). היצוא כולל אניות ומטוסים שיוצרו בישראל או שנרכשו בעבר בחו"ל, ונמכרו בחו"ל בתקופת הדיווח.
  - ד. מוצרים לתערוכות ולירידים אך ורק אם נמכרו או נמסרו ללא תמורה. החזרות מתערוכות לא נכללות בסחר, אך יש קשיים טכניים לאתר זרמים אלה.
  - ה. ציוד המיובא או המיוצא על בסיס של החכרה פיננסית (**financial lease**).
  - ו. זהב וכסף לא-מוניטאריים, בצורה מעובדת או מעובדת בחלקה, גרוטאות ושאריות המיועדות לתעשייה, לצורפות או לצרכים רפואיים.
  - ז. אספקת דלק ומזון לאניות ולמטוסים זרים בנמלים ישראליים נכללים בנתוני היצוא החל משנת 1969, למרות שלא עוברים את גבולות המכס.
  - ח. חפצים שנקנו ע"י תיירים ישראלים בחו"ל, שנגבו עבורם דמי מכס.
4. עסקות וסחורות מיוחדות שאינן נכללות בסטטיסטיקה של סחר חוץ:
  - א. נתוני עסקות עם תושבי הרשות הפלסטינית, ובכלל זה גם סחורות מיובאות וסחורות מיוצאות שעברו בתחנות המכס הישראלי והשייכים לתושבי הרשות הפלסטינית. נתוני הסחר עם הרשות הפלסטינית מתפרסמים מדי רבע במאזן התשלומים.
  - ב. סחורות מיובאות או סחורות מיוצאות לתקופת זמן מוגבלת והמוחזרות מבלי שעברו עיבוד כלשהו, כגון: חפצים אישיים של תיירים (כולל מכוניות), טובין המיועדים לתערוכות, ירידים, תצוגות וכד'; סחורות המיועדות לאחסנה זמנית בלבד; ציוד הנשלח לביצוע עבודות קבלניות ומוחזר לאחר השימוש בו.
  - ג. חפצים שנקנו ע"י תיירים בישראל; חפצים שנקנו ע"י תיירים ישראלים בחו"ל למעט אלו שעבורם נגבו דמי מכס. אומדן ערך קניות תיירים בישראל ותיירים ישראלים בחו"ל, כלול בחשבון השירותים במאזן התשלומים.
  - ד. מנועים וחלקים של מטוסים המיועדים להחלפה או לתיקון, הנשלחים על ידי חברות תעופה מקומיות לסניפיהן ולנציגיהן בחו"ל, ואלה הנשלחים ארצה מהסניפים בחו"ל.
  - ה. דגים אשר נדוגו על ידי ספינות דיג ישראליות.
  - ו. זהב מוניטארי, ניירות ערך, שטרי כסף ומטבעות בעלי הילך חוקי אם בפועל ואם בעתיד (שטרי כסף מקומיים שהודפסו בחו"ל ירשמו לפי ערך שנקבע על ידי בית הדפוס ולא לפי ערכם הנקוב).
  - ז. דלק ומזון המסופקים לאניות ולמטוסים ישראלים בנמלים בחו"ל (נרשם במאזן התשלומים כשירותים).
  - ח. זיבורית (**ballast**) ומילא (**dunnage**) המסופקים לאניות זרות בנמלי הארץ ולאניות ישראל בנמלים זרים.

<sup>1</sup> United Nations, *International Trade Statistics Concepts & Definitions, Special Papers, Series M, No. 52/Rev.2, 1998.*

- ט. יבוא ציוד צבאי וכלי לחימה אינו נכלל ביבוא הטובין, מאחר ואינו משוחרר מהמכס בתהליך הרגיל (אומדן הערך כלול בחשבון הסחורות במאזן התשלומים).
- י. ציוד המיובא או המיוצא על בסיס של החכרה אופרטיבית (**operational lease**).
5. קיים סף רישום - סחורה מיובאת שערכה נמוך מ-50 דולר ארה"ב וסחורה מיוצאת שערכה נמוך מ-100 דולר ארה"ב אינם חייבים ברשימון ולא ירשמו בנתוני היבוא או בנתוני היצוא.
6. מועד הרישום הסטטיסטי של היבוא הוא תאריך שחרור הטובין ע"י רשויות המכס, ושל היצוא הוא תאריך טעינת הטובין על האנייה, על המטוס או על משאיות (העברה יבשתית לירדן ומצרים).
7. נתוני היבוא של חומרי אנרגיה כוללים דלק גולמי ומוצרי דלק כגון, תזקיקי דלק ובנזין וכן פחם ומוצריו.
8. חלק ניכר מהיצוא החקלאי הטרי מתבצע בשיטת המשגורים. לאחר ביצוע המכירות בפועל, מתוקנים הנתונים בהתאם לפדיון בפועל, על פי דו"חות שנמסרים ללמ"ס ע"י חברות שונות.
9. עד סוף שנת 1982 נרשם יבוא יהלומים לפי סיכומים מנהליים, החל ב-1 בינואר 1983 - לפי השיטה הנהוגה לגבי כלל היבוא. שינוי שיטת הרישום של יצוא היהלומים החל ב-1 באוגוסט 1982.
10. נתוני יבוא ויצוא סחורות מתפרסמים לפי ארצות, גושי ארצות, אזורים גיאוגרפיים ויבשות. הארצות מסודרות לפי סדר הא"ב העברי של שמן, במסגרת הקבוצה אליה משתייכת הארץ, ואשר יכולה להיות גוש, אזור או יבשת.
11. עקב מיזוג או פיצול של ארצות ושינויים החלים בהשתייכות הארצות לגושים, חלים שינויים ברשימת הארצות ובמיקומן בלוחות הפרסומים.

להלן רשימת השינויים שחלו ברשימת הארצות ובהרכב הגושים:

- ב-3 באוקטובר 1990 אוחדו מערב גרמניה ומזרח גרמניה למדינת אחת. החל בינואר 1991 מוצגים נתוני גרמניה המערבית וגרמניה המזרחית כשהם מאוחדים תחת השם "גרמניה ר.פ." <sup>3</sup>.
- ב-1991 פוצלה ברית המועצות לשעבר ל-15 מדינות עצמאיות. החל ב-1 במאי 1992 מוצגים נתוני ברית המועצות לשעבר כשהם משויכים למדינות העצמאיות החדשות: אוקראינה, אזרבייג'ן, אסטוניה, ארמניה, בלרוס, גאורגיה, רוסיה, לטביה, ליטא, מולדובה, אוזבקיסטן, טג'יקיסטן, טורקמניסטן, קזחסטן וקירגיזיסטן <sup>4</sup>.
- החל ב-1 באוגוסט 1992 משויכים נתוני יוגוסלביה לשעבר, למדינות העצמאיות החדשות: יוגוסלביה, מקדוניה, סלובניה וקרואטיה <sup>5</sup>.
- החל ב-1 בינואר 1994 מוצגים נתוני צ'כוסלובקיה לשעבר כשהם משויכים לצ'כיה ולסלובקיה.
- נתוני הסחר עם לוקסמבורג מתפרסמים בנפרד מנתוני הסחר עם בלגיה למעט שני לוחות ב-"רבעון לסחר חוץ", בהם פורסמו נתוני הסחר של שתי הארצות הללו ללא הפרדה, וזאת, עד שנת 2002:
  - (1) "יצוא לארצות סחר עיקריות לפי קבוצת סחורות";
  - (2) "יבוא מארצות סחר עיקריות לפי קבוצת סחורות".
  - (3) "יצוא ויבוא המאזן המסחרי (ללא יהלומים) של ישראל עם ארצות הסחר העיקריות" פורסמו נתונים מאוחדים של לוקסמבורג ובלגיה עד לרבע שלישי של שנת 1993. החל ב-1993/4 כרך מ"ד יש הפרדה בין נתוני בלגיה ונתוני לוקסמבורג.
- החל בשנת 2003 קיימת הפרדה בין נתוני לוקסמבורג לנתוני בלגיה בכל הלוחות.
- בפברואר 2003 שונה באופן רשמי שמה של יוגוסלביה לסרביה-מונטנגרו.
- החל ב-2008 מוצגים נתוני סרביה ומונטנגרו בנפרד.
- עם היווסדו, ב-1951, כלל האיחוד האירופי שש מדינות מייסדות בלבד: איטליה, בלגיה, הולנד, לוקסמבורג, גרמניה המערבית וצרפת. אליהן הצטרפו בהדרגה מדינות נוספות כדלקמן:
  - 1973 - אירלנד, הממלכה המאוחדת ודנמרק.
  - 1981 - יוון.
  - 1986 - ספרד ופורטוגל.
  - 1990 - גרמניה המזרחית (בעקבות איחודה עם גרמניה המערבית).
  - 1995 - אוסטריה, שוודיה ופינלנד.
  - מאי 2004 - קפריסין, צ'כיה, פולין, סלובקיה, סלובניה, מלטה, ליטא, לטביה, הונגריה ואסטוניה <sup>6</sup>.

<sup>3</sup> רבעון לסטטיסטיקה של סחר חוץ 1 1991 כרך מב'  
<sup>4</sup> רבעון לסטטיסטיקה של סחר חוץ 2 1992 כרך מג'  
<sup>5</sup> רבעון לסטטיסטיקה של סחר חוץ 4 1992 כרך מג'

נתוני האיחוד האירופי אליהן התווספו נתוני המדינות הנ"ל ונתוני "יתר ארצות אירופה" עודכנו בהתאם להצטרפות המדינות הנ"ל לאיחוד האירופי וגריעתן מ-"יתר ארצות אירופה".

11. מינואר 2010 החל פרסום של נתוני הסחר בין ישראל ל- OECD (כולל קוד ISO)<sup>7</sup>. נכון ל- 2010 הארגון מונה 31 מדינות חברות: אוסטריה, אוסטרליה, איטליה, איסלנד, אירלנד, ארה"ב, בלגיה, גרמניה, דנמרק, הולנד, הונגריה, הממלכה המאוחדת, טורקיה, יוון, יפן, לוקסמבורג, מקסיקו, נורבגיה, ניו זילנד, סלובקיה, ספרד, פולין, פורטוגל, פינלנד, צ'כיה, צרפת, קוריאה הדרומית, קנדה, שוודיה, שוויץ, צ'ילה, ישראל, סלובניה, אסטוניה.

#### מקור הנתונים

1. המקור העיקרי לנתוני יבוא ויצוא הסחורות הם טפסים המוגשים לשלטונות המכס ע"י היבואנים והיצואנים (רשימוני יבוא ויצוא).
2. במקרים מסוימים משמשים כמקור לנתונים סיכומיהם מנהליים של הארגונים המנהלים את סחר החוץ בקבוצות מוצרים, כגון: רשם כלי השיט וכלי טיס.
3. יבוא ויצוא אניות ומטוסים נרשם לפי דיווחי משרד התחבורה וחברות הספנות והתעופה.

#### הגדרות

1. נתוני הסחר מופיעים בפרסומים השונים בנתונים שהם "ברוטו" או "נטו".

- א. יבוא ברוטו - סחורות מיבאות לשימוש מקומי (כולל לאשפורה ולתיקון) ששחררו מיד עם פריקתם על ידי המכס, או ששחררו לאחר זמן ממחסני ערובה של המכס. לא נכללות סחורות שהונסו למחסני ערובה, מלבד מספר מפעלים יצרניים שהוכרו כמחסני ערובה, ומשלוחים שיוצאו בעבר והוחזרו לישראל שנית, ללא עיבוד כלשהו.
- ב. יבוא נטו - יבוא ברוטו בהפחתת ערך טובין, שיובאו בתקופות קודמות והוחזרו לספק בחו"ל ללא עיבוד או שינוי צורה. מאחר ולא ניתן לשחזר את תאריך הכניסה לישראל של הטובין המוחזרים לחו"ל, מתבצע הניכוי בתאריך ההחזרה. מסיבה זו מנוכות ההחזרות מהסכום הכללי ולא מהסכומים המפורטים לפי ענפי כלכלה.
- ג. יצוא ברוטו - זרם המוצרים לחו"ל למעט סחורות שיובאו קודם והוחזרו לספק בחו"ל מבלי שעברו עיבוד כלשהו. נכללים בו גם טובין מעובדים למחצה שנשלחו לחו"ל לעיבוד נוסף, שיוחזרו בעתיד לשולח, וכן טובין שיובאו ונמכרו לחו"ל ללא עיבוד והקונה אינו הספק.
- ד. יצוא נטו - יצוא ברוטו בהפחתת ערך הטובין שיוצאו בתקופות קודמות והוחזרו לספק בישראל ללא עיבוד או שינוי צורה. מאחר לא ניתן לשחזר את תאריך המשלוח לחו"ל של החזרות היצוא מחו"ל, מתבצע הניכוי לפי תאריך ההחזרה. מסיבה זו ההחזרות מנוכות רק מהסכום הכללי ולא מהסכומים המפורטים לפי ענפי כלכלה, פרט ליהלומים.

#### 2. ארצות

- א. ארץ קנייה - הארץ ממנה נשלח חשבון הספק של הטובין ליבואן הישראלי. כל הפרסומים מציגים את נתוני היבוא לפי הגדרה זו אלא אם צוין אחרת.
- ב. ארץ מקור - הארץ בה יוצרה הסחורה.
- ג. ארץ משלוח - הארץ בה הוטען היבוא על כלי השיט או כלי הטיס.
- ד. ארץ מכירה - ארצו של הקונה את הסחורות מהיצואן הישראלי. בפועל נרשמת "כארץ יצוא" הארץ אליה נשלח החשבון על הטובין שיוצאו מישראל.

לעיתים שונה "ארץ הקנייה" מ"ארץ המקור" ומ"ארץ המשלוח", ו"ארץ המכירה" מ"ארץ היעד".

#### ערך הסחורות

1. ערך היבוא נקבע עפ"י דיווח היבואנים למכס ומבוסס על ערך העסקה, כמוגדר באמנת בריסל בדבר הערכת טובין לצורכי מכס (1950). ערך העסקה מייצג את הערך לפיו נמכרו הטובין, בתוספת הוצאות הובלה וביטוח עד לגבול הארץ המייבאת, כולל דמי

<sup>6</sup> הודעה לעיתונות 152/2004, 17 ביוני 2004, [http://www.cbs.gov.il/www/hodaot2004/15\\_04\\_152.htm](http://www.cbs.gov.il/www/hodaot2004/15_04_152.htm)

<sup>7</sup> ארגון OECD – (Organization for Economic Co-operation and Development) הינו ארגון בינ"ל של המדינות המתועשות. מידע מפורט יותר ניתן למצוא באתר הרשמי של הארגון: [www.oecd.org](http://www.oecd.org)  
[http://www.oecd.org/pages/0,3417,en\\_36734052\\_36761800\\_1\\_1\\_1\\_1\\_1,00.html](http://www.oecd.org/pages/0,3417,en_36734052_36761800_1_1_1_1_1,00.html)



פריקה בנמל המוצא. הגדרה זו של ערך העסקה ביבוא תואמת את הערכת הטובין לפי בסיס **C.I.F (Cost, Insurance and Freight)**. במרבית המקרים כולל הערך לצורכי המכס גם זקיפה של הוצאות מקומיות, דמי רציף והוצאות סבלות.

מסי יבוא ומסים אחרים המוטלים על סחורות מיובאות אינם כלולים בערך לצורכי מכס.

באין זרם כספי נגדי, קיים קושי בקביעת ערך העסקה (כמו: מתנות), וערך הסחורה נקבע בהתאם לאומדן המבוסס על מחיר השוק. כך, נקבע מחיר היבוא של מתנות למוזיאונים עפ"י הערכת שמאי הביטוח. סחורות יבוא המשוחררות כנגד עירבון נרשמות בהתאם לתאריך השחרור בפועל כנגד עירבון, עד הסדרת החשבון הסופי. תיקון ערך ליבוא זה נרשם עם הסדרת החשבון הסופי (חיסול העירבון) ומיוחס אף הוא לתאריך השחרור בפועל של הטובין ( ייתכן תיקון ערך יבוא גם לאחר מספר חודשים).

2. נתוני היבוא נרשמים ברשימוני היבוא במטבע העסקה ומחושבים בשקל חדש ובדולרים של ארה"ב. שערי החליפין לצרכים אלו הם שערי מטבע לצורכי מכס ביום התרת הרשימון. בפרסומי סחר חוץ מוצגים הערכים של היבוא והיצוא בדולרים של ארה"ב.

בדצמבר 1980 ובספטמבר 1985 חלו שינויים במטבע הישראלי: בדצמבר 1980 הומרה הלירה בשקל וערך ההמרה היה 10 לירות ל-1 שקל. בספטמבר 1985 הומר השקל לשקל חדש וערך ההמרה היה 1,000 שקל, ל-1 שקל חדש. שערי מטבע חוץ לצרכי מכס נקבעים על פי כללי המכס (חישוב מחיר הנקוב במטבע חוץ), התשמ"ט-1989: השער לפיו יחושב ערך היבוא הוא השער היציג של מטבע חוץ שמפרסם בנק ישראל בתוספת 0.5%. המחיר של הטובין הנפדים בתקופה שבין יום ג' בשבוע ועד יום ב' בשבוע שלאחריו יחושב במטבע ישראלי לפי השער היציג שפורסם ביום ו' שקדם ליום ג' האמור (להלן- יום ו' הקודם); לא פורסם שער יציג ביום ו' הקודם – יהיה השער היציג השער האחרון שפורסם לפני יום ו' הקודם. אם בתקופה שבין יום ו' הקודם לבין מועד פדיון הטובין חל שינוי בשער היציג בשיעור מצטבר של 3% לפחות (להלן-שינוי) יחושבו הסכומים האמורים לפי השער היציג ביום פדיון הטובין; לא פורסם ביום הפדיון שער יציג הכולל את השינוי – יחושב המחיר על פי השער הכולל את השינוי שפורסם משרד האוצר ובתוספת 0.5%.

#### תיקון נתוני יבוא ויצוא

- לעתים, טעוניהם נתוני סחר החוץ, תיקון, מסיבות שונות ובינן: טעויות והשמטות במקורות הנתונים, רשימוני המכס לקויים, שינויים בנתונים השוטפים בשל שחרור בעירבון (יבוא) או בשל משלוחים במשגור (יצוא), דיווח לקוי של כמויות פיזיות. הנתונים מתוקנים באופן שוטף במשך אותה שנה. נתונים סופיים לשנה קלנדארית מפורסמים בחודש אפריל של השנה העוקבת.
- נתוני מדדי סחר חוץ מתוקנים עם תום השנה, בפרסום של הרבע האחרון בשנה בחודש מרס של השנה העוקבת.
- תיקון של יבוא יהלומים גולמיים ויצואם: החל בחודש דצמבר 1990 (ולמפרע מינואר 1989) נרשמות מכירות של יהלומים גולמיים לחו"ל כ"יצוא", בעוד שעד אז הוגדרו מכירות אלה כ"יבוא מוחזר" ונכנסו מנתוני היבוא. שינוי זה אינו משפיע כלל על הנתונים של היקף הגירעון המסחרי.

Table 1. - Imports, by Country of Origin

לוח 1. - יבוא, לפי ארץ מקור

Million \$								מיליוני דולרים	
סמל Code	Countries	2010	2009	2008	2007	2006	2005	א ר צ ו ת	סמל Code
	<b>Grand Total</b>	<b>59190.4</b>	<b>47366.8</b>	<b>65171.0</b>	<b>56616.6</b>	<b>47837.2</b>	<b>45034.4</b>	<b>סך כולל</b>	
	<b>Europe</b>	<b>23682.4</b>	<b>19855.5</b>	<b>26231.7</b>	<b>24177.6</b>	<b>21336.5</b>	<b>20739.6</b>	<b>אירופה</b>	
	<b>European Union</b>	<b>17960.5</b>	<b>15320.8</b>	<b>20105.1</b>	<b>18665.1</b>	<b>16381.2</b>	<b>16126.8</b>	<b>האיחוד האירופי</b>	
105	Austria	255.6	269.0	380.8	263.1	187.9	177.6	אוסטרייה	105
005	Italy	2390.5	2122.0	2518.9	2271.1	1822.9	1721.9	איטליה	005
007	Ireland	500.4	392.1	420.9	392.3	363.8	371.4	אירלנד	007
224	Estonia	14.7	5.7	5.7	5.2	5.0	3.6	אסטוניה	224
215	Bulgaria	71.6	48.7	73.9	75.2	69.5	69.3	בולגריה	215
010	Belgium	3097.7	2172.8	3920.0	4060.8	3477.0	4141.4	בלגיה	010
015	Germany	3470.6	3169.3	3657.4	3331.8	3126.5	2943.0	גרמניה	015
017	Denmark	186.1	186.6	200.5	183.8	170.3	181.5	דנמרק	017
020	Netherlands	900.2	890.3	1240.3	1067.0	968.1	915.1	הולנד	020
235	Hungary	348.4	336.1	407.4	295.4	426.3	185.2	הונגריה	235
023	United Kingdom	1894.6	1590.2	2191.7	2359.9	2184.0	2255.9	הממלכה המאוחדת	023
245	Greece	170.2	175.9	199.3	256.4	207.0	202.7	יוון	245
025	Luxembourg	35.3	26.4	32.8	35.6	23.1	16.9	לוקסמבורג	025
233	Latvia	47.9	67.8	232.2	260.8	11.1	8.1	לטבייה	233
234	Lithuania	25.4	14.3	24.8	23.1	23.3	13.6	ליטא	234
255	Malta	23.5	4.6	25.6	25.3	6.1	9.2	מלטה	255
244	Slovenia	172.4	114.6	67.5	52.7	36.7	32.8	סלובניה	244
272	Slovakia	71.8	47.1	46.8	37.3	34.1	39.9	סלובקיה	272
260	Spain	893.0	822.0	938.0	833.1	749.3	642.2	ספרד	260
265	Poland	380.2	277.1	231.5	180.6	137.4	115.6	פולין	265
125	Portugal	111.6	118.4	130.6	147.1	101.3	91.1	פורטוגל	125
130	Finland	294.1	281.1	325.7	273.3	253.0	198.5	פינלנד	130
271	Czech Republic	394.4	268.7	252.2	202.8	169.9	150.5	צ'כיה	271
030	France	1493.4	1364.5	1791.9	1452.3	1277.1	1162.9	צרפת	030
378	Cyprus	55.1	25.8	47.3	43.1	24.3	16.7	קפריסין	378
275	Romania	193.7	128.6	158.8	138.6	124.6	117.6	רומניה	275
135	Sweden	468.1	401.1	582.6	397.4	401.6	342.6	שוודיה	135
	<b>European Free Trade Association (E.F.T.A.)</b>	<b>1993.3</b>	<b>1577.8</b>	<b>2066.3</b>	<b>1585.7</b>	<b>1740.2</b>	<b>1741.7</b>	<b>האיגוד האירופי לסחר חופשי (אפט"א)</b>	
107	Iceland	1.9	1.3	1.0	1.3	1.4	1.5	איסלנד	107
120	Norway	107.7	54.2	52.6	61.4	74.3	68.9	נורבגיה	120
140	Switzerland	1883.7	1522.3	2012.7	1523.0	1664.5	1671.3	שווייץ	140
	<b>Other European Countries</b>	<b>3728.6</b>	<b>2956.9</b>	<b>4060.3</b>	<b>3926.8</b>	<b>3215.1</b>	<b>2871.1</b>	<b>יתר ארצות אירופה</b>	
222	Ukraine	626.7	589.7	559.1	380.8	324.8	281.2	אוקראינה	222
241	Bosnia and Herzegovina	1.0	0.8	2.2	3.2	1.9	1.0	בוסנייה	241
227	Belarus	6.3	6.5	6.3	5.5	1.4	1.9	בלרוס	227
230	Gibraltar	0.0	2.5	0.0	0.0	0.5	0.6	גיברלטר	230
324	Turkey	1944.8	1474.8	1945.3	1690.9	1376.9	1255.0	טורקיה	324
236	Moldova Republic	9.7	6.1	3.2	1.4	3.8	0.8	מולדובה	236
243	Macedonia	0.8	1.5	1.1	0.6	0.6	0.5	מקדוניה	243
242	Croatia	8.4	16.7	9.4	5.4	6.3	8.9	קרואטיה	242
229	Russian Federation	1116.0	843.1	1531.9	1827.6	1485.4	1302.6	רוסיה	229
299	Other Countries	14.9	15.2	1.8	11.4	13.5	18.6	יתר הארצות	299
	<b>Asia</b>	<b>15279.8</b>	<b>12061.3</b>	<b>15927.1</b>	<b>13546.9</b>	<b>10754.0</b>	<b>9351.4</b>	<b>א ס י א</b>	
221	Uzbekistan	3.6	0.7	3.0	2.5	1.4	1.4	אוזבקיסטן	221
223	Azerbaijan	0.3	0.3	0.3	0.3	0.7	0.4	אזרבייג'ן	223
303	Indonesia	174.1	468.9	757.4	243.8	217.6	154.1	אינדונזיה	303
226	Armenia	1.2	0.6	1.7	15.5	55.7	103.3	ארמניה	226
228	Georgia	1.5	1.7	1.8	3.2	1.1	1.2	גרוזיה	228
315	India	1896.9	1196.5	1683.4	1719.1	1457.5	1297.0	הודו	315
318	Hong Kong	1129.9	866.6	1480.4	1411.2	1261.2	1014.9	הונג קונג	318
321	Vietnam	137.3	114.3	181.2	90.9	67.6	55.8	ויאטנם	321
232	Turkmenistan	1.0	1.3	0.8	2.4	2.6	2.5	טורקמניסטן	232
363	Taiwan	818.9	621.8	800.4	779.9	700.4	636.0	טייוון	363
327	Japan	2047.4	1808.3	2677.1	2164.0	1529.4	1464.8	יפן	327
328	Jordan	60.9	66.4	83.3	41.3	32.0	54.8	ירדן	328
312	Maynmar	1.0	1.0	1.1	1.5	0.7	0.1	מיאנמר	312
336	Malaysia	318.5	246.6	278.2	242.4	227.8	204.5	מלזיה	336
345	China	6156.4	4672.2	5457.2	4602.2	3199.7	2483.8	סין	345
350	Singapore	479.9	398.9	403.6	431.2	364.7	290.8	סינגפור	350
369	Sri Lanka	36.1	28.2	50.2	39.0	40.3	33.3	סרי לנקה	369
360	Philippines	133.6	104.0	124.3	125.6	117.7	89.9	פיליפינים	360
372	South Korea	1157.5	916.9	1167.6	1025.0	1008.3	959.4	קוריאה הדרומית	372
237	Kazakhstan	14.6	12.5	35.3	24.5	6.0	20.3	קזחסטן	237
387	Thailand	649.8	494.8	646.0	547.1	436.8	465.8	תאילנד	387
399	Other Countries	59.4	38.8	92.8	34.3	24.8	17.3	יתר הארצות	399

Table 1. - Imports, by Country of Origin

לוח 1.1 - יבוא, לפי ארץ מקור

Million \$								מיליוני דולרים	
סמל Code	Countries	2010	2009	2008	2007	2006	2005	ארצות	סמל Code
	<b>Grand Total</b>	<b>59190.4</b>	<b>47366.8</b>	<b>65171.0</b>	<b>56616.6</b>	<b>47837.2</b>	<b>45034.4</b>	<b>סך כולל</b>	
	<b>Africa</b>	<b>663.4</b>	<b>1536.1</b>	<b>1021.6</b>	<b>617.7</b>	<b>475.9</b>	<b>486.4</b>	<b>אפריקה</b>	
401	Uganda	9.1	8.5	8.7	8.0	10.5	4.4	אוגנדה	401
410	Ethiopia	53.6	37.9	48.5	31.0	26.4	27.0	אתיופיה	410
412	Botswana	0.1	95.6	0.0	0.0	0.0	0.0	בוצוואנה	412
416	Gabon	0.0	0.0	0.1	0.2	1.5	1.4	גבון	416
420	Ghana	5.2	7.6	4.8	4.3	4.9	3.3	גנה	420
482	Dem. Rep. of the Congo	0.0	22.8	0.0	0.0	0.0	0.0	דמ.רפ' של קונגו	482
428	South Africa	106.9	680.3	720.0	392.1	275.0	322.2	דרום אפריקה	428
496	Zimbabwe	0.5	1.1	1.4	1.4	0.0	0.7	זימבבווה	496
434	Zambia	2.8	0.2	1.8	0.4	1.1	1.8	זמבייה	434
436	Cote d'Ivoire	11.8	8.9	10.4	6.8	3.4	6.4	חוף השנהב	436
442	Tanzania	8.2	14.9	12.1	11.7	9.9	8.7	טנזנייה	442
454	Mauritius	1.1	17.0	1.4	1.7	2.7	1.7	מאוריציוס	454
462	Egypt	388.6	278.3	148.4	101.2	96.0	65.3	מצרים	462
464	Morocco	26.9	20.6	22.8	0.0	16.5	13.2	מרוקו	464
468	Nigeria	2.2	2.9	1.8	0.3	0.5	0.8	ניגריה	468
429	Namibia	0.2	23.9	0.6	0.6	1.2	0.2	נמיביה	429
474	Senegal	2.6	1.1	0.7	0.6	0.2	0.2	סנגל	474
486	Congo	1.3	0.7	0.9	0.9	0.3	0.3	קונגו	486
488	Cameroon	0.3	0.4	0.5	0.3	0.3	0.3	קמרון	488
490	Kenya	20.6	24.8	23.6	21.7	18.0	22.4	קניה	490
492	Reunion	0.0	0.0	0.0	0.0	0.0	0.0	ראוניון	492
494	Rwanda	0.0	0.0	0.6	0.3	0.2	0.3	רואנדה	494
499	Other Countries	21.4	288.6	12.5	34.2	7.3	5.8	יתר הארצות	499
	<b>America</b>	<b>8619.1</b>	<b>7439.3</b>	<b>10452.4</b>	<b>10100.6</b>	<b>7811.0</b>	<b>7797.0</b>	<b>אמריקה</b>	
	<b>North America</b>	<b>7671.3</b>	<b>6540.2</b>	<b>9100.6</b>	<b>8740.1</b>	<b>6711.5</b>	<b>6565.4</b>	<b>אמריקה הצפונית</b>	
505	USA	6971.4	6009.0	8302.6	8131.8	6210.7	6161.9	ארצות הברית	505
723	Mexico	265.0	187.1	203.5	133.6	91.2	69.1	מקסיקו	723
510	Canada	434.9	344.1	594.5	474.7	409.6	334.4	קנדה	510
	<b>Central America</b>	<b>42.2</b>	<b>44.1</b>	<b>35.6</b>	<b>38.5</b>	<b>32.2</b>	<b>39.5</b>	<b>אמריקה המרכזית</b>	
611	El Salvador	1.1	0.8	0.5	0.5	1.3	0.1	אל-סלבדור	611
631	Bahamas	0.0	0.0	0.0	0.0	0.0	0.0	בהאמה, איי	631
621	Barbados	0.0	0.0	0.0	0.0	0.0	0.0	ברבדוס	621
625	Jamaica	0.0	0.0	0.1	0.1	0.0	0.0	ג'מייקה	625
613	Guatemala	3.1	5.4	2.9	4.0	1.7	1.8	גואטמלה	613
636	Haiti	0.0	0.0	0.0	0.1	0.0	0.0	האיטי	636
615	Honduras	2.2	1.6	1.3	2.2	0.6	1.2	הונדורס	615
627	Trinidad and Tabago	0.0	0.0	0.0	0.0	0.0	0.0	טרינידד וטובגו	627
650	Martinique	0.0	0.0	0.0	0.0	0.0	0.0	מרטיניק	650
617	Nicaragua	1.3	0.3	0.4	0.1	0.2	0.2	ניקרגואה	617
641	Panama	4.1	5.1	4.3	2.6	1.2	1.5	פנמה	641
619	Costa Rica	20.0	18.8	19.4	16.9	12.1	17.4	קוסטה ריקה	619
639	Dominican Republic	2.8	2.2	2.3	2.5	2.8	1.1	רפובליקה דומיניקנית	639
649	Other Countries	7.6	9.9	4.4	9.5	12.3	16.2	יתר הארצות	649
	<b>South America</b>	<b>905.6</b>	<b>855.0</b>	<b>1316.2</b>	<b>1322.0</b>	<b>1067.3</b>	<b>1192.1</b>	<b>אמריקה הדרומית</b>	
711	Uruguay	85.3	71.4	98.8	57.7	93.9	55.0	אורוגוואי	711
713	Ecuador	5.2	5.2	8.2	5.0	4.2	8.0	אקוודור	713
715	Argentina	254.2	175.4	248.0	242.5	165.9	256.6	ארגנטינה	715
717	Bolivia	3.2	3.4	2.3	1.9	1.7	1.1	בוליביה	717
719	Brazil	353.9	270.5	397.2	356.5	260.7	264.2	ברזיל	719
721	Venezuela	0.7	1.2	0.8	4.6	9.7	1.9	ונצואלה	721
725	Paraguay	117.4	76.5	99.9	37.2	31.9	30.2	פרגוואי	725
727	Peru	11.7	6.6	6.4	7.3	4.6	7.9	פרו	727
731	Chile	54.8	34.4	41.7	18.7	17.0	21.3	צ'ילה	731
733	Colombia	19.2	210.4	412.9	590.6	477.7	545.8	קולומביה	733
799	Other Countries	0.0	0.0	0.0	0.0	0.0	0.1	יתר הארצות	799
	<b>Oceania</b>	<b>151.3</b>	<b>187.5</b>	<b>277.0</b>	<b>158.8</b>	<b>120.0</b>	<b>124.2</b>	<b>אוקיאניה</b>	
805	Australia	130.0	170.5	242.3	149.0	110.1	112.3	אוסטרליה	805
810	New Zealand	20.8	16.3	34.2	9.5	9.7	11.8	ניו זילנד	810
807	Fiji	0.5	0.7	0.4	0.0	0.0	0.0	פיג'י	807
806	Papua New Guinea	0.0	0.0	0.0	0.0	0.0	0.0	פפואה גיניאה החדשה	806
899	Other Countries	0.0	0.0	0.1	0.3	0.2	0.1	יתר הארצות	899
	<b>Unclassified Countries</b>	<b>10793.1</b>	<b>6286.8</b>	<b>11261.4</b>	<b>8014.7</b>	<b>7339.4</b>	<b>6535.6</b>	<b>ארצות בלתי מסווגות</b>	<b>900</b>

(1) Since July 1997 the data on trade with Hong-Kong should be added to the data on China. (1) החל בחודש יולי 1997 יש לצרף לנתונים על סין את נתוני הסחר עם הונג קונג.

Table 2. - Imports, by Country of Purchase

לוח 2.- יבוא, לפי ארץ קנייה

Million \$								מיליוני דולרים	
סמל Code	Countries	2010	2009	2008	2007	2006	2005	א ר צ ו ת	סמל Code
	<b>Grand Total</b>	<b>59199.4</b>	<b>47368.1</b>	<b>65173.1</b>	<b>56623.0</b>	<b>47840.5</b>	<b>45034.5</b>	<b>סך כולל</b>	
	<b>Europe</b>	<b>26503.0</b>	<b>22857.0</b>	<b>29661.2</b>	<b>26832.3</b>	<b>23526.2</b>	<b>22592.8</b>	<b>אירופה</b>	
	<b>European Union</b>	<b>20408.9</b>	<b>17491.7</b>	<b>22513.4</b>	<b>20687.0</b>	<b>18027.9</b>	<b>17588.1</b>	<b>האיחוד האירופי</b>	
105	Austria	263.3	267.3	399.2	297.1	215.0	202.9	אוסטרייה	105
005	Italy	2425.8	2126.0	2553.7	2302.1	1839.4	1733.7	איטליה	005
007	Ireland	519.5	473.1	415.1	368.1	352.7	367.4	אירלנד	007
224	Estonia	5.9	3.7	4.1	3.6	2.3	2.1	אסטוניה	224
215	Bulgaria	60.6	42.0	52.0	63.8	48.1	48.2	בולגריה	215
010	Belgium	3576.4	2567.8	4250.3	4454.9	3936.9	4557.7	בלגיה	010
015	Germany	3678.8	3361.8	3940.5	3484.3	3201.4	2986.0	גרמניה	015
017	Denmark	200.4	200.8	215.4	185.6	175.2	186.7	דנמרק	017
020	Netherlands	2102.0	1885.4	2465.3	2090.3	1786.8	1626.7	הולנד	020
235	Hungary	268.6	252.4	288.8	195.6	399.1	144.1	הונגריה	235
023	United Kingdom	2246.4	1907.2	2519.9	2681.4	2458.6	2552.1	הממלכה המאוחדת	023
245	Greece	199.4	200.7	221.4	284.5	249.4	226.6	יוון	245
025	Luxembourg	185.0	117.0	174.0	91.9	46.5	30.5	לוקסמבורג	025
233	Latvia	47.5	100.6	319.4	258.8	9.3	6.7	לטבייה	233
234	Lithuania	22.1	13.7	24.5	21.8	15.1	9.6	ליטא	234
255	Malta	25.5	10.3	35.4	26.0	5.4	12.3	מלטה	255
244	Slovenia	196.0	122.4	65.4	97.1	38.7	31.6	סלובניה	244
272	Slovakia	82.4	60.9	49.4	17.2	21.4	23.5	סלובקיה	272
260	Spain	975.3	880.1	959.1	811.9	749.0	613.7	ספרד	260
265	Poland	237.3	169.8	152.8	127.7	109.8	93.8	פולין	265
125	Portugal	95.0	100.1	114.2	126.2	87.2	77.9	פורטוגל	125
130	Finland	359.6	332.6	370.2	339.5	289.5	263.3	פינלנד	130
271	Czech Republic	268.1	188.0	165.6	136.4	111.5	96.6	צ'כיה	271
030	France	1517.2	1428.7	1889.2	1480.9	1301.5	1203.8	צרפת	030
378	Cyprus	152.5	43.9	68.7	65.1	32.2	25.2	קפריסין	378
275	Romania	146.0	112.3	106.2	119.2	102.5	100.3	רומניה	275
135	Sweden	552.3	523.1	693.6	556.0	443.4	365.1	שוודיה	135
	<b>European Free Trade Association (E.F.T.A.)</b>	<b>3347.1</b>	<b>3353.8</b>	<b>4043.7</b>	<b>2960.6</b>	<b>2893.0</b>	<b>2545.5</b>	<b>האיגוד האירופי לסחר חופשי (אפט"א)</b>	
107	Iceland	19.8	11.8	17.7	13.3	15.0	14.3	איסלנד	107
120	Norway	107.2	52.0	52.4	65.0	72.1	66.5	נורבגיה	120
140	Switzerland	3220.1	3290.0	3973.6	2882.3	2805.9	2464.7	שווייץ	140
	<b>Other European Countries</b>	<b>2747.0</b>	<b>2011.5</b>	<b>3104.1</b>	<b>3184.7</b>	<b>2605.3</b>	<b>2459.2</b>	<b>יתר ארצות אירופה</b>	
222	Ukraine	139.0	103.9	201.5	154.8	170.5	156.8	אוקראינה	222
241	Bosnia and Herzegovina	0.3	0.3	1.5	2.1	1.4	0.2	בוסנייה	241
227	Belarus	5.9	4.3	5.6	5.2	1.2	1.3	בלרוס	227
230	Gibraltar	0.5	3.4	2.7	1.1	0.5	2.9	גיברלטר	230
324	Turkey	1800.0	1387.7	1825.3	1606.9	1272.7	1221.1	טורקיה	324
236	Moldova Republic	1.6	1.9	2.2	1.1	0.8	0.7	מולדובה	236
243	Macedonia	0.6	1.0	0.8	0.4	0.2	0.3	מקדוניה	243
242	Croatia	7.0	15.3	5.9	3.1	4.0	5.7	קרואטיה	242
229	Russian Federation	784.6	488.6	1047.1	1398.8	1141.6	1055.7	רוסיה	229
299	Other Countries	7.5	5.1	11.5	11.2	12.4	14.5	יתר הארצות	299
	<b>Asia</b>	<b>13326.4</b>	<b>10082.1</b>	<b>13712.7</b>	<b>11908.8</b>	<b>9404.7</b>	<b>8214.2</b>	<b>א ס י א</b>	
221	Uzbekistan	3.2	0.4	2.7	2.0	1.2	1.3	אוזבקיסטן	221
223	Azerbaijan	0.3	0.3	0.3	0.2	0.6	0.4	אזרבייג'ן	223
303	Indonesia	106.2	90.7	293.4	89.3	87.0	43.6	אינדונזיה	303
226	Armenia	1.0	0.1	1.6	14.8	55.6	103.2	ארמניה	226
228	Georgia	1.5	1.9	2.0	2.3	0.8	1.0	גרוזיה	228
315	India	1845.5	1157.4	1648.8	1689.6	1433.7	1276.2	הודו	315
318	Hong Kong	1398.5	1111.5	1813.7	1747.5	1527.5	1277.7	הונג קונג	318
321	Vietnam	84.5	71.5	140.0	64.2	45.3	37.2	ויאטנם	321
232	Turkmenistan	0.0	0.6	0.2	0.8	1.0	1.7	טורקמניסטן	232
363	Taiwan	709.1	544.4	712.4	708.7	617.0	553.4	טייוון	363
327	Japan	1779.5	1523.7	2226.7	1882.1	1292.3	1238.1	יפן	327
328	Jordan	94.0	70.0	105.9	54.4	38.2	60.9	ירדן	328
312	Myanmar	0.7	0.2	0.6	0.8	0.2	0.1	מיאנמר	312
336	Malaysia	85.0	68.5	100.5	63.6	53.7	41.0	מלזיה	336
345	China <sup>(1)</sup>	4736.8	3521.1	4244.0	3476.9	2427.7	1888.3	סין <sup>(1)</sup>	345
350	Singapore	702.7	534.0	552.5	558.4	433.4	330.8	סינגפור	350
369	Sri Lanka	32.1	25.7	47.9	37.6	35.2	31.9	סרי לנקה	369
360	Philippines	87.4	71.0	86.8	85.0	76.6	53.8	פיליפינים	360
372	South Korea	1100.7	871.1	1103.2	945.4	893.6	852.7	קוריאה הדרומית	372
237	Kazakhstan	0.3	0.9	3.4	3.3	2.2	3.6	קזחסטן	237
387	Thailand	546.2	402.1	557.3	463.8	370.6	409.0	תאילנד	387
399	Other Countries	11.2	15.0	68.8	18.1	11.3	8.3	יתר הארצות	399

Table 2. - Imports, by Country of Purchase

לוח 2. - יבוא, לפי ארץ קנייה

Million \$								מיליוני דולרים	
ממל	Countries	2010	2009	2008	2007	2006	2005	ארצות	סמל
Code									Code
	<b>Grand Total</b>	<b>59199.4</b>	<b>47368.1</b>	<b>65173.1</b>	<b>56623.0</b>	<b>47840.5</b>	<b>45034.5</b>	<b>סך כולל</b>	
	<b>Africa</b>	<b>568.8</b>	<b>566.4</b>	<b>733.6</b>	<b>336.3</b>	<b>270.5</b>	<b>303.0</b>	<b>אפריקה</b>	
401	Uganda	7.7	8.1	7.2	7.6	9.7	4.2	אוגנדה	401
410	Ethiopia	46.1	35.8	46.2	26.3	22.2	23.4	אתיופיה	410
412	Botswana	0.1	0.0	0.0	0.0	0.0	0.0	בוצוואנה	412
416	Gabon	0.0	0.0	0.0	0.2	1.5	1.4	גבון	416
420	Ghana	1.3	1.3	2.0	3.4	3.3	1.7	גנה	420
482	Dem. Rep. of the Congo	0.0	0.0	0.0	0.0	0.0	0.0	דמ.רפ' של קונגו	482
428	South Africa	101.5	198.0	494.2	158.7	119.1	183.3	דרום אפריקה	428
496	Zimbabwe	0.1	0.0	0.0	0.5	0.0	0.0	זימבבווה	496
434	Zambia	2.5	0.6	1.6	0.8	2.5	2.2	זמבייה	434
436	Cote d'Ivoire	10.0	8.1	8.9	5.0	2.2	5.5	חוף השנהב	436
442	Tanzania	2.2	6.6	6.2	7.1	6.9	6.4	טנזניה	442
454	Mauritius	0.8	0.2	0.8	1.6	2.2	1.3	מאוריציוס	454
462	Egypt	355.1	270.9	132.4	94.3	77.2	49.1	מצרים	462
464	Morocco	5.2	3.2	3.9	2.7	1.8	1.3	מרוקו	464
468	Nigeria	1.6	2.4	1.4	0.2	0.2	0.7	ניגריה	468
429	Namibia	0.2	0.2	0.5	1.0	1.0	0.2	נמיביה	429
474	Senegal	2.6	1.1	0.7	0.6	0.0	0.1	סנגל	474
486	Congo	0.7	0.0	0.4	0.7	0.2	0.1	קונגו	486
488	Cameroon	0.2	0.1	0.5	0.2	0.0	0.0	קמרון	488
490	Kenya	18.8	24.3	23.5	22.0	18.2	20.6	קניה	490
492	Reunion	0.0	0.0	0.0	0.0	0.0	0.0	ראוניון	492
494	Rwanda	0.1	0.0	0.6	0.2	0.0	0.0	רואנדה	494
499	Other Countries	12.0	5.5	2.6	3.2	2.3	1.5	יתר הארצות	499
	<b>America</b>	<b>7953.8</b>	<b>6819.7</b>	<b>9745.7</b>	<b>9504.1</b>	<b>7295.9</b>	<b>7377.2</b>	<b>אמריקה</b>	
	<b>North America</b>	<b>7278.5</b>	<b>6261.3</b>	<b>8659.6</b>	<b>8340.5</b>	<b>6321.7</b>	<b>6383.9</b>	<b>אמריקה הצפונית</b>	
505	USA	6701.0	5849.1	8034.4	7848.9	5919.5	6042.1	ארצות הברית	505
723	Mexico	178.5	117.8	115.8	57.9	33.1	21.5	מקסיקו	723
510	Canada	399.0	294.4	509.4	433.7	369.1	320.3	קנדה	510
	<b>Central America</b>	<b>47.0</b>	<b>34.6</b>	<b>48.6</b>	<b>34.4</b>	<b>34.6</b>	<b>52.1</b>	<b>אמריקה המרכזית</b>	
611	El Salvador	0.2	0.2	0.3	0.5	1.2	0.0	אל-סלבדור	611
631	Bahamas	0.1	0.0	0.0	0.2	0.1	0.0	בהאמה, איי	631
621	Barbados	0.0	0.0	0.0	0.0	0.0	0.0	ברבדוס	621
625	Jamaica	0.0	0.0	0.0	0.1	0.0	0.1	ג'מייקה	625
613	Guatemala	2.1	4.8	2.7	3.4	1.0	1.4	גואטמלה	613
636	Haiti	0.0	0.0	0.0	0.0	0.0	0.0	האיטי	636
615	Honduras	0.7	0.9	0.7	0.5	0.2	0.2	הונדורס	615
627	Trinidad and Tabago	0.0	0.0	0.0	0.0	0.0	0.0	טרינידד וטובגו	627
650	Martinique	0.0	0.0	0.0	0.0	0.0	0.0	מרטיניק	650
617	Nicaragua	0.3	0.2	0.0	0.0	0.0	0.0	ניקרגואה	617
641	Panama	20.5	14.3	32.6	9.8	15.3	7.2	פנמה	641
619	Costa Rica	3.7	3.5	2.0	2.4	1.8	4.5	קוסטה ריקה	619
639	Dominican Republic	1.6	0.8	1.0	0.9	0.6	0.2	רפובליקה דומיניקנית	639
649	Other Countries	17.8	9.9	9.3	16.6	14.4	38.5	יתר הארצות	649
	<b>South America</b>	<b>628.3</b>	<b>523.8</b>	<b>1037.5</b>	<b>1129.3</b>	<b>939.6</b>	<b>941.2</b>	<b>אמריקה הדרומית</b>	
711	Uruguay	57.7	50.0	80.3	68.6	70.9	49.7	אורוגוואי	711
713	Ecuador	4.0	3.5	4.5	3.5	2.9	7.1	אקוודור	713
715	Argentina	176.6	147.0	150.3	154.5	134.3	136.7	ארגנטינה	715
717	Bolivia	2.8	2.8	2.1	1.6	1.5	0.9	בוליביה	717
719	Brazil	258.8	207.8	297.2	270.7	209.4	166.5	ברזיל	719
721	Venezuela	0.2	0.4	0.7	4.7	9.6	1.8	ונצואלה	721
725	Paraguay	56.7	22.6	20.1	22.7	19.1	17.6	פרגוואי	725
727	Peru	9.4	4.1	4.6	3.3	3.9	6.7	פרו	727
731	Chile	53.7	31.7	32.5	14.9	14.9	18.9	צ'ילה	731
733	Colombia	8.4	53.9	445.2	584.8	473.1	535.3	קולומביה	733
799	Other Countries	0.0	0.0	0.0	0.0	0.0	0.0	יתר הארצות	799
	<b>Oceania</b>	<b>144.1</b>	<b>192.3</b>	<b>262.5</b>	<b>150.5</b>	<b>118.5</b>	<b>125.7</b>	<b>אוקיאניה</b>	
805	Australia	127.5	178.7	240.4	139.3	109.4	115.6	אוסטרליה	805
810	New Zealand	16.1	12.9	21.8	10.8	9.1	10.0	ניו זילנד	810
806	Papua New Guinea	0.0	0.0	0.0	0.0	0.0	0.0	פפואה גיניאה החדשה	806
807	Fiji	0.5	0.7	0.3	0.0	0.0	0.0	פיג'י	807
899	Other Countries	0.0	0.0	0.0	0.4	0.0	0.1	יתר הארצות	899
	<b>Unclassified Countries</b>	<b>10702.9</b>	<b>6850.6</b>	<b>11057.4</b>	<b>7890.8</b>	<b>7224.8</b>	<b>6421.3</b>	<b>ארצות בלתי מסווגות</b>	<b>900</b>

(1) Since July 1997 the data on trade with Hong-Kong should be added to the data on China. (1) החל בחודש יולי 1997 יש לצרף לנתונים על סין את נתוני הסחר עם הונג קונג.

Table 3. - Imports not Produced at Country of Purchase

לוח 3.- יבוא שלא מיוצר בארץ הקנייה

Million \$								מיליוני דולרים	
סמל Code	Countries	2010	2009	2008	2007	2006	2005	א ר צ ו ת	סמל Code
	<b>Grand Total</b>	<b>9.0</b>	<b>1.3</b>	<b>2.1</b>	<b>6.4</b>	<b>3.3</b>	<b>0.1</b>	<b>סך כולל</b>	
	<b>Europe</b>	<b>2820.6</b>	<b>3001.5</b>	<b>3429.5</b>	<b>2654.7</b>	<b>2189.7</b>	<b>1853.2</b>	<b>אירופה</b>	
	<b>European Union</b>	<b>2448.4</b>	<b>2170.9</b>	<b>2408.3</b>	<b>2021.9</b>	<b>1646.7</b>	<b>1461.2</b>	<b>האיחוד האירופי</b>	
105	Austria	7.7	-1.7	18.4	34.0	27.1	25.3	אוסטרייה	105
005	Italy	35.3	4.0	34.8	31.0	16.5	11.8	איטליה	005
007	Ireland	19.1	81.0	-5.8	-24.2	-11.1	-4.0	אירלנד	007
224	Estonia	-8.8	-2.0	-1.6	-1.6	-2.7	-1.5	אסטוניה	224
215	Bulgaria	-11.0	-6.7	-21.9	-11.4	-21.4	-21.1	בולגריה	215
010	Belgium	478.7	395.0	330.3	394.1	459.9	416.3	בלגיה	010
015	Germany	208.2	192.5	283.1	152.5	74.9	43.0	גרמניה	015
017	Denmark	14.3	14.2	14.9	1.8	4.9	5.2	דנמרק	017
020	Netherlands	1201.8	995.1	1225.0	1023.3	818.7	711.6	הולנד	020
235	Hungary	-79.8	-83.7	-118.6	-99.8	-27.2	-41.1	הונגריה	235
023	United Kingdom	351.8	317.0	328.2	321.5	274.6	296.2	הממלכה המאוחדת	023
245	Greece	29.2	24.8	22.1	28.1	42.4	23.9	יוון	245
025	Luxembourg	149.7	90.6	141.2	56.3	23.4	13.6	לוקסמבורג	025
233	Latvia	-0.4	32.8	87.2	-2.0	-1.8	-1.4	לטבייה	233
234	Lithuania	-3.3	-0.6	-0.3	-1.3	-8.2	-4.0	ליטא	234
255	Malta	2.0	5.7	9.8	0.7	-0.7	3.1	מלטה	255
244	Slovenia	23.6	7.8	-2.1	44.4	2.0	-1.2	סלובניה	244
272	Slovakia	10.6	13.8	2.6	-20.1	-12.7	-16.4	סלובקיה	272
260	Spain	82.3	58.1	21.1	-21.2	-0.3	-28.5	ספרד	260
265	Poland	-142.9	-107.3	-78.7	-52.9	-27.6	-21.8	פולין	265
125	Portugal	-16.6	-18.3	-16.4	-20.9	-14.1	-13.2	פורטוגל	125
130	Finland	65.5	51.5	44.5	66.2	36.5	64.8	פינלנד	130
271	Czech Republic	-126.3	-80.7	-86.6	-66.4	-58.4	-53.9	צ'כיה	271
030	France	23.8	64.2	97.3	28.6	24.4	40.9	צרפת	030
378	Cyprus	97.4	18.1	21.4	22.0	7.9	8.5	קפריסין	378
275	Romania	-47.7	-16.3	-52.6	-19.4	-22.1	-17.3	רומניה	275
135	Sweden	84.2	122.0	111.0	158.6	41.8	22.5	שוודיה	135
	<b>European Free Trade Association (E.F.T.A.)</b>	<b>1353.8</b>	<b>1776.0</b>	<b>1977.4</b>	<b>1374.9</b>	<b>1152.8</b>	<b>803.8</b>	<b>האיגוד האירופי לסחר חופשי (אפט"א)</b>	
107	Iceland	17.9	10.5	16.7	12.0	13.6	12.8	איסלנד	107
120	Norway	-0.5	-2.2	-0.2	3.6	-2.2	-2.4	נורבגיה	120
140	Switzerland	1336.4	1767.7	1960.9	1359.3	1141.4	793.4	שווייץ	140
	<b>Other European Countries</b>	<b>-981.6</b>	<b>-945.4</b>	<b>-956.2</b>	<b>-742.1</b>	<b>-609.8</b>	<b>-411.9</b>	<b>יתר ארצות אירופה</b>	
222	Ukraine	-487.7	-485.8	-357.6	-226.0	-154.3	-124.4	אוקראינה	222
241	Bosnia and Herzegovina	-0.7	-0.5	-0.7	-1.1	-0.5	-0.8	בוסניה	241
227	Belarus	-0.4	-2.2	-0.7	-0.3	-0.2	-0.6	בלרוס	227
230	Gibraltar	0.5	0.9	2.7	1.1	0.0	2.3	גיברלטר	230
324	Turkey	-144.8	-87.1	-120.0	-84.0	-104.2	-33.9	טורקיה	324
236	Moldova Republic	-8.1	-4.2	-1.0	-0.3	-3.0	-0.1	מולדובה	236
243	Macedonia	-0.2	-0.5	-0.3	-0.2	-0.4	-0.2	מקדוניה	243
242	Croatia	-1.4	-1.4	-3.5	-2.3	-2.3	-3.2	קרואטיה	242
229	Russian Federation	-331.4	-354.5	-484.8	-428.8	-343.8	-246.9	רוסיה	229
299	Other Countries	-7.4	-10.1	9.7	-0.2	-1.1	-4.1	יתר הארצות	299
	<b>Asia</b>	<b>-1953.4</b>	<b>-1979.2</b>	<b>-2214.4</b>	<b>-1638.1</b>	<b>-1349.3</b>	<b>-1137.2</b>	<b>א ס י א</b>	
221	Uzbekistan	-0.4	-0.3	-0.3	-0.5	-0.2	-0.1	אוזבקיסטן	221
223	Azerbaijan	0.0	0.0	0.0	-0.1	-0.1	0.0	אזרבייג'ן	223
303	Indonesia	-67.9	-378.2	-464.0	-154.5	-130.6	-110.5	אינדונזיה	303
226	Armenia	-0.2	-0.5	-0.1	-0.7	-0.1	-0.1	ארמניה	226
228	Georgia	0.0	0.2	0.2	-0.9	-0.3	-0.2	גרוזיה	228
315	India	-51.4	-39.1	-34.6	-29.5	-23.8	-20.8	הודו	315
318	Hong Kong	268.6	244.9	333.3	336.3	266.3	262.8	הונג קונג	318
321	Vietnam	-52.8	-42.8	-41.2	-26.7	-22.3	-18.6	ויאטנם	321
232	Turkmenistan	-1.0	-0.7	-0.6	-1.6	-1.6	-0.8	טורקמניסטן	232
363	Taiwan	-109.8	-77.4	-88.0	-71.2	-83.4	-82.6	טייוון	363
327	Japan	-267.9	-284.6	-450.4	-281.9	-237.1	-226.7	יפן	327
328	Jordan	33.1	3.6	22.6	13.1	6.2	6.1	ירדן	328
312	Mayanmar	-0.3	-0.8	-0.5	-0.7	-0.5	0.0	מיאנמר	312
336	Malaysia	-233.5	-178.1	-177.7	-178.8	-174.1	-163.5	מלזיה	336
345	China <sup>(1)</sup>	-1419.6	-1151.1	-1213.2	-1125.3	-772.0	-595.5	סין <sup>(1)</sup>	345
350	Singapore	222.8	135.1	148.9	127.2	68.7	40.0	סינגפור	350
369	Sri Lanka	-4.0	-2.5	-2.3	-1.4	-5.1	-1.4	סרי לנקה	369
360	Philippines	-46.2	-33.0	-37.5	-40.6	-41.1	-36.1	פיליפינים	360
372	South Korea	-56.8	-45.8	-64.4	-79.6	-114.7	-106.7	קוריאה הדרומית	372
237	Kazakhstan	-14.3	-11.6	-31.9	-21.2	-3.8	-16.7	קזחסטן	237
387	Thailand	-103.6	-92.7	-88.7	-83.3	-66.2	-56.8	תאילנד	387
399	Other Countries	-48.2	-23.8	-24.0	-16.2	-13.5	-9.0	יתר הארצות	399

לוח 3. - יבוא שלא מיוצר בארץ הקנייה

Table 3. - Imports not Produced at Country of Purchase

Million \$								מיליוני דולרים	
ממל	Countries	2010	2009	2008	2007	2006	2005	ארצות	סמל
Code									Code
	<b>Grand Total</b>	<b>9.0</b>	<b>1.3</b>	<b>2.1</b>	<b>6.4</b>	<b>3.3</b>	<b>0.1</b>	<b>סך כולל</b>	
	<b>Africa</b>	<b>-94.6</b>	<b>-969.7</b>	<b>-288.0</b>	<b>-281.4</b>	<b>-205.4</b>	<b>-183.4</b>	<b>אפריקה</b>	
401	Uganda	-1.4	-0.4	-1.5	-0.4	-0.8	-0.2	אוגנדה	401
410	Ethiopia	-7.5	-2.1	-2.3	-4.7	-4.2	-3.6	אתיופיה	410
412	Botswana	0.0	-95.6	0.0	0.0	0.0	0.0	בוצוואנה	412
416	Gabon	0.0	0.0	-0.1	0.0	0.0	0.0	גבון	416
420	Ghana	-3.9	-6.3	-2.8	-0.9	-1.6	-1.6	גנה	420
482	Dem. Rep. of the Congo	0.0	-22.8	0.0	0.0	0.0	0.0	דמ.רפ' של קונגו	482
428	South Africa	-5.4	-482.3	-225.8	-233.4	-155.9	-138.9	דרום אפריקה	428
496	Zimbabwe	-0.4	-1.1	-1.4	-0.9	0.0	-0.7	זימבבווה	496
434	Zambia	-0.3	0.4	-0.2	0.4	1.4	0.4	זמבייה	434
436	Cote d'Ivoire	-1.8	-0.8	-1.5	-1.8	-1.2	-0.9	חוף השנהב	436
442	Tanzania	-6.0	-8.3	-5.9	-4.6	-3.0	-2.3	טנזניה	442
454	Mauritius	-0.3	-16.8	-0.6	-0.1	-0.5	-0.4	מאוריציוס	454
462	Egypt	-33.5	-7.4	-16.0	-6.9	-18.8	-16.2	מצרים	462
464	Morocco	-21.7	-17.4	-18.9	2.7	-14.7	-11.9	מרוקו	464
468	Nigeria	-0.6	-0.5	-0.4	-0.1	-0.3	-0.1	ניגריה	468
429	Namibia	0.0	-23.7	-0.1	0.4	-0.2	0.0	נמיביה	429
474	Senegal	0.0	0.0	0.0	0.0	-0.2	-0.1	סנגל	474
486	Congo	-0.6	-0.7	-0.5	-0.2	-0.1	-0.2	קונגו	486
488	Cameroon	-0.1	-0.3	0.0	-0.1	-0.3	-0.3	קמרון	488
490	Kenya	-1.8	-0.5	-0.1	0.3	0.2	-1.8	קניה	490
492	Reunion	0.0	0.0	0.0	0.0	0.0	0.0	ראוניון	492
494	Rwanda	0.1	0.0	0.0	-0.1	-0.2	-0.3	רואנדה	494
499	Other Countries	-9.4	-283.1	-9.9	-31.0	-5.0	-4.3	יתר הארצות	499
	<b>America</b>	<b>-665.3</b>	<b>-619.6</b>	<b>-706.8</b>	<b>-596.5</b>	<b>-515.1</b>	<b>-419.8</b>	<b>אמריקה</b>	
	<b>North America</b>	<b>-392.8</b>	<b>-278.9</b>	<b>-441.0</b>	<b>-399.6</b>	<b>-389.8</b>	<b>-181.5</b>	<b>אמריקה הצפונית</b>	
505	USA	-270.4	-159.9	-268.2	-282.9	-291.2	-119.8	ארצות הברית	505
723	Mexico	-86.5	-69.3	-87.7	-75.7	-58.1	-47.6	מקסיקו	723
510	Canada	-35.9	-49.7	-85.1	-41.0	-40.5	-14.1	קנדה	510
	<b>Central America</b>	<b>4.8</b>	<b>-9.5</b>	<b>13.0</b>	<b>-4.1</b>	<b>2.4</b>	<b>12.6</b>	<b>אמריקה המרכזית</b>	
611	El Salvador	-0.9	-0.6	-0.2	0.0	-0.1	-0.1	אל-סלבדור	611
631	Bahamas	0.1	0.0	0.0	0.2	0.1	0.0	בהאמה, איי	631
621	Barbados	0.0	0.0	0.0	0.0	0.0	0.0	ברבדוס	621
625	Jamaica	0.0	0.0	-0.1	0.0	0.0	0.1	ג'מייקה	625
613	Guatemala	-1.0	-0.6	-0.2	-0.6	-0.7	-0.4	גואטמלה	613
636	Haiti	0.0	0.0	0.0	-0.1	0.0	0.0	האיטי	636
615	Honduras	-1.5	-0.7	-0.6	-1.7	-0.4	-1.0	הונדורס	615
627	Trinidad and Tabago	0.0	0.0	0.0	0.0	0.0	0.0	טרינידד וטובגו	627
650	Martinique	0.0	0.0	0.0	0.0	0.0	0.0	מרטיניק	650
617	Nicaragua	-1.0	-0.1	-0.4	-0.1	-0.2	-0.2	ניקרגואה	617
641	Panama	16.4	9.2	28.3	7.2	14.1	5.7	פנמה	641
619	Costa Rica	-16.3	-15.3	-17.4	-14.5	-10.3	-12.9	קוסטה ריקה	619
639	Dominican Republic	-1.2	-1.4	-1.3	-1.6	-2.2	-0.9	רפובליקה דומיניקנית	639
649	Other Countries	10.2	0.0	4.9	7.1	2.1	22.3	יתר הארצות	649
	<b>South America</b>	<b>-277.3</b>	<b>-331.2</b>	<b>-278.7</b>	<b>-192.7</b>	<b>-127.7</b>	<b>-250.9</b>	<b>אמריקה הדרומית</b>	
711	Uruguay	-27.6	-21.4	-18.5	10.9	-23.0	-5.3	אורוגוואי	711
713	Ecuador	-1.2	-1.7	-3.7	-1.5	-1.3	-0.9	אקוודור	713
715	Argentina	-77.6	-28.4	-97.7	-88.0	-31.6	-119.9	ארגנטינה	715
717	Bolivia	-0.4	-0.6	-0.2	-0.3	-0.2	-0.2	בוליביה	717
719	Brazil	-95.1	-62.7	-100.0	-85.8	-51.3	-97.7	ברזיל	719
721	Venezuela	-0.5	-0.8	-0.1	0.1	-0.1	-0.1	ונצואלה	721
725	Paraguay	-60.7	-53.9	-79.8	-14.5	-12.8	-12.6	פרגוואי	725
727	Peru	-2.3	-2.5	-1.8	-4.0	-0.7	-1.2	פרו	727
731	Chile	-1.1	-2.7	-9.2	-3.8	-2.1	-2.4	צ'ילה	731
733	Colombia	-10.8	-156.5	32.3	-5.8	-4.6	-10.5	קולומביה	733
799	Other Countries	0.0	0.0	0.0	0.0	0.0	-0.1	יתר הארצות	799
	<b>Oceania</b>	<b>-7.2</b>	<b>4.8</b>	<b>-14.5</b>	<b>-8.3</b>	<b>-1.5</b>	<b>1.5</b>	<b>אוקיאניה</b>	
805	Australia	-2.5	8.2	-1.9	-9.7	-0.7	3.3	אוסטרליה	805
810	New Zealand	-4.7	-3.4	-12.4	1.3	-0.6	-1.8	ניו זילנד	810
806	Papua New Guinea	-0.5	-0.7	-0.4	0.0	0.0	0.0	פפואה גיניאה החדשה	806
807	Fiji	0.5	0.7	0.3	0.0	0.0	0.0	פיג'י	807
899	Other Countries	0.0	0.0	-0.1	0.1	-0.2	0.0	יתר הארצות	899
	<b>Unclassified</b>	<b>0.0</b>	<b>0.0</b>	<b>0.0</b>	<b>0.0</b>	<b>0.0</b>	<b>0.0</b>	<b>ארצות בלתי מסווגות</b>	
<b>900</b>	<b>Countries</b>	<b>-90.2</b>	<b>563.8</b>	<b>-204.0</b>	<b>-123.9</b>	<b>-114.6</b>	<b>-114.3</b>	<b>מסווגות</b>	<b>900</b>

(1) Since July 1997 the data on trade with Hong-Kong should be added to the data on China. (1) החל בחודש יולי 1997 יש לצרף לנתונים על סין את נתוני הסחר עם הונג קונג.

Table 4. - Imports, by Country of Origin, excl. Diamonds

לוח 4. - יבוא, לפי ארץ מקור, ללא יהלומים

Million \$								מיליוני דולרים	
ממל	Countries	2010	2009	2008	2007	2006	2005	ארצות	ממל
Code									Code
	<b>Grand Total</b>	<b>50798.2</b>	<b>42049.7</b>	<b>55806.3</b>	<b>46585.1</b>	<b>38783.0</b>	<b>35429.3</b>	<b>סך כולל</b>	
	<b>Europe</b>	<b>19271.2</b>	<b>16899.4</b>	<b>20953.6</b>	<b>18228.3</b>	<b>15929.2</b>	<b>14460.2</b>	<b>אירופה</b>	
	<b>European Union</b>	<b>15171.9</b>	<b>13457.5</b>	<b>16435.0</b>	<b>14528.3</b>	<b>12753.9</b>	<b>11740.9</b>	<b>האיחוד האירופי</b>	
105	Austria	254.4	268.1	378.6	262.6	186.2	177.3	אוסטרייה	105
005	Italy	2386.9	2114.6	2499.8	2264.0	1822.2	1720.1	איטליה	005
007	Ireland	500.4	392.1	420.9	392.3	363.8	371.4	אירלנד	007
224	Estonia	14.7	5.7	5.7	5.2	5.0	3.6	אסטוניה	224
215	Bulgaria	71.5	48.7	71.2	68.6	62.8	60.6	בולגריה	215
010	Belgium	859.5	772.0	1040.8	877.9	751.7	780.4	בלגיה	010
015	Germany	3465.6	3166.9	3655.8	3329.2	3124.6	2937.8	גרמניה	015
017	Denmark	185.7	186.6	200.2	183.8	170.3	181.4	דנמרק	017
020	Netherlands	900.2	890.3	1240.3	1067.0	967.5	914.6	הולנד	020
235	Hungary	348.1	335.6	407.3	295.4	425.4	185.2	הונגריה	235
023	United Kingdom	1356.4	1142.0	1437.5	1437.0	1313.7	1272.0	הממלכה המאוחדת	023
245	Greece	170.2	175.9	199.1	256.4	207.0	202.7	יוון	245
025	Luxembourg	35.3	26.4	32.8	35.6	23.1	16.8	לוקסמבורג	025
233	Latvia	47.9	67.8	232.2	260.8	11.1	8.1	לטבייה	233
234	Lithuania	25.4	14.3	24.8	23.1	23.3	13.6	ליטא	234
255	Malta	23.5	4.6	25.6	25.3	6.1	9.2	מלטה	255
244	Slovenia	172.4	114.6	67.5	52.7	36.7	32.8	סלובניה	244
272	Slovakia	71.8	47.1	46.8	37.3	34.1	39.9	סלובקיה	272
260	Spain	892.7	821.2	937.8	833.1	748.2	642.2	ספרד	260
265	Poland	380.2	277.1	231.5	180.6	137.4	115.6	פולין	265
125	Portugal	111.5	118.4	130.6	147.1	101.3	90.9	פורטוגל	125
130	Finland	294.1	281.1	325.7	273.3	253.0	198.5	פינלנד	130
271	Czech Republic	394.4	268.7	252.2	202.7	169.9	150.4	צ'כיה	271
030	France	1492.2	1362.5	1784.7	1451.1	1275.2	1159.4	צרפת	030
378	Cyprus	55.1	25.5	46.6	43.1	24.3	16.6	קפריסין	378
275	Romania	193.7	128.6	156.4	127.7	108.4	97.2	רומניה	275
135	Sweden	468.1	401.1	582.6	395.4	401.6	342.6	שוודיה	135
	<b>European Free Trade Association (E.F.T.A.)</b>	<b>948.8</b>	<b>791.4</b>	<b>926.2</b>	<b>756.9</b>	<b>788.9</b>	<b>658.0</b>	<b>האיגוד האירופי לסחר חופשי (אפט"א)</b>	
107	Iceland	1.9	1.3	1.0	1.3	1.4	1.5	איסלנד	107
120	Norway	107.7	54.2	52.6	61.4	74.2	68.9	נורבגיה	120
140	Switzerland	839.2	735.9	872.6	694.2	713.3	587.6	שווייץ	140
	<b>Other European Countries</b>	<b>3150.5</b>	<b>2650.5</b>	<b>3592.4</b>	<b>2943.1</b>	<b>2386.4</b>	<b>2061.3</b>	<b>יתר ארצות אירופה</b>	
222	Ukraine	626.5	588.4	555.6	377.9	317.3	265.8	אוקראינה	222
241	Bosnia and Herzegovina	1.0	0.8	2.2	3.2	1.8	1.0	בוסניה	241
227	Belarus	2.7	6.1	6.3	5.5	1.4	1.9	בלרוס	227
230	Gibraltar	0.0	0.1	0.0	0.0	0.5	0.6	גיברלטר	230
324	Turkey	1944.3	1474.1	1943.2	1689.1	1375.4	1254.7	טורקיה	324
236	Moldova Republic	9.7	6.1	3.2	1.4	3.8	0.8	מולדובה	236
243	Macedonia	0.8	1.5	1.1	0.6	0.6	0.5	מקדוניה	243
242	Croatia	8.4	16.7	9.4	5.4	6.3	8.9	קרואטיה	242
229	Russian Federation	542.2	541.4	1057.5	848.4	665.8	508.5	רוסיה	229
299	Other Countries	14.9	15.3	13.9	11.6	13.5	18.6	יתר הארצות	299
	<b>Asia</b>	<b>13330.2</b>	<b>10858.8</b>	<b>13826.9</b>	<b>11283.8</b>	<b>8768.6</b>	<b>7546.7</b>	<b>אסיה</b>	
221	Uzbekistan	3.6	0.7	3.0	2.5	1.4	1.4	אוזבקיסטן	221
223	Azerbaijan	0.3	0.3	0.3	0.3	0.7	0.4	אזרבייג'ן	223
303	Indonesia	173.5	468.7	757.4	239.2	217.8	154.1	אינדונזיה	303
226	Armenia	0.9	0.6	0.5	1.3	0.3	0.2	ארמניה	226
228	Georgia	1.5	1.7	1.8	0.0	1.1	1.2	גרוזיה	228
315	India	765.5	557.3	708.2	588.0	510.0	418.6	הודו	315
318	Hong Kong	501.6	414.6	548.3	472.9	436.7	410.2	הונג קונג	318
321	Vietnam	137.3	114.3	181.2	90.9	67.6	55.8	ויאטנם	321
232	Turkmenistan	1.0	1.3	0.8	2.4	2.6	2.5	טורקמניסטן	232
363	Taiwan	817.8	619.2	797.7	779.5	699.9	635.4	טייוון	363
327	Japan	2030.5	1798.4	2660.6	2153.7	1520.5	1451.3	יפן	327
328	Jordan	60.9	66.4	83.3	41.3	32.0	54.8	ירדן	328
312	Maynmar	1.0	1.0	1.1	1.5	0.7	0.1	מיאנמר	312
336	Malaysia	318.5	243.7	278.2	242.4	227.8	204.5	מלזיה	336
345	China	6132.5	4634.9	5448.5	4598.2	3191.2	2477.9	סין	345
350	Singapore	472.6	392.2	391.8	422.9	362.3	281.4	סינגפור	350
369	Sri Lanka	13.3	8.4	10.2	11.7	23.5	18.4	סרי לנקה	369
360	Philippines	133.6	104.0	124.2	125.6	117.7	89.9	פיליפינים	360
372	South Korea	1157.5	916.9	1167.3	1024.7	1008.3	959.4	קוריאה הדרומית	372
237	Kazakhstan	14.6	12.5	35.3	24.5	6.0	20.3	קזחסטן	237
387	Thailand	532.8	463.5	534.4	426.2	315.8	291.6	תאילנד	387
399	Other Countries	59.4	38.2	92.8	34.1	24.7	17.3	יתר הארצות	399



Table 4. - Imports, by Country of Origin, excl. Diamonds

לוח 4. - יבוא, לפי ארץ מקור, ללא יהלומים

Million \$								מיליוני דולרים	
ממל	Countries	2010	2009	2008	2007	2006	2005	ארצות	סמל
Code									Code
	<b>Grand Total</b>	<b>50798.2</b>	<b>42049.7</b>	<b>55806.3</b>	<b>46585.1</b>	<b>38783.0</b>	<b>35429.3</b>	<b>סך כולל</b>	
	<b>Africa</b>	<b>663.4</b>	<b>883.5</b>	<b>1021.6</b>	<b>618.3</b>	<b>475.7</b>	<b>486.2</b>	<b>אפריקה</b>	
401	Uganda	9.1	8.5	8.7	8.0	0.0	0.0	אוגנדה	401
410	Ethiopia	53.6	37.9	48.5	31.0	26.4	27.0	אתיופיה	410
412	Botswana	0.1	0.0	0.0	0.0	0.0	0.0	בוצוואנה	412
416	Gabon	0.0	0.0	0.1	0.2	1.5	1.4	גבון	416
420	Ghana	5.2	5.8	4.8	4.3	4.9	3.3	גנה	420
482	Dem. Rep. of the Congo	0.0	0.0	0.0	0.0	0.0	0.0	דמ.רפ' של קונגו	482
428	South Africa	106.9	460.1	720.0	392.1	275.0	322.2	דרום אפריקה	428
496	Zimbabwe	0.5	1.1	1.4	1.4	0.0	0.7	זימבבווה	496
434	Zambia	2.8	0.2	1.8	0.4	1.1	1.8	זמבייה	434
436	Cote d'Ivoire	11.8	8.9	10.4	6.8	3.4	6.4	חוף השנהב	436
442	Tanzania	8.2	13.2	12.1	11.7	9.9	8.7	טנזניה	442
454	Mauritius	1.1	0.7	1.4	1.7	2.7	1.7	מאוריציוס	454
462	Egypt	388.6	278.3	148.4	101.2	96.0	65.3	מצרים	462
464	Morocco	26.9	20.6	22.8	22.4	16.5	13.2	מרוקו	464
468	Nigeria	2.2	2.9	1.8	0.3	0.5	0.8	ניגריה	468
429	Namibia	0.2	0.8	0.6	0.6	1.2	0.2	נמיביה	429
474	Senegal	2.6	1.1	0.7	0.6	0.2	0.2	סנגל	474
486	Congo	1.3	0.4	0.9	0.9	0.3	0.3	קונגו	486
488	Cameroon	0.3	0.4	0.5	0.3	0.3	0.3	קמרון	488
490	Kenya	20.6	24.7	23.6	21.7	18.0	22.4	קניה	490
492	Reunion	0.0	0.0	0.0	0.0	0.0	0.0	ראוניון	492
494	Rwanda	0.0	0.0	0.6	0.3	0.2	0.3	רואנדה	494
499	Other Countries	21.4	17.9	12.5	12.4	17.6	10.0	יתר הארצות	499
	<b>America</b>	<b>7772.6</b>	<b>6935.9</b>	<b>9467.6</b>	<b>9154.0</b>	<b>7062.4</b>	<b>7013.8</b>	<b>אמריקה הצפונית</b>	
	<b>North America</b>	<b>6826.6</b>	<b>6041.5</b>	<b>8120.2</b>	<b>7811.9</b>	<b>5975.9</b>	<b>5786.2</b>	<b>ארצות הברית</b>	
505	USA	6196.3	5512.8	7335.5	7204.8	5489.0	5400.4	מקסיקו	505
723	Mexico	265.0	187.1	203.5	133.6	91.2	69.1	קנדה	723
510	Canada	365.3	341.6	581.2	473.5	395.7	316.7	ארצות הברית	510
	<b>Central America</b>	<b>41.3</b>	<b>39.7</b>	<b>34.1</b>	<b>31.0</b>	<b>32.2</b>	<b>39.3</b>	<b>אמריקה המרכזית</b>	
611	El Salvador	1.1	0.8	0.5	0.0	1.3	0.1	אל-סלבדור	611
631	Bahamas	0.0	0.0	0.0	0.0	0.0	0.0	בהאמה, איי	631
621	Barbados	0.0	0.0	0.0	0.0	0.0	0.0	ברבדוס	621
625	Jamaica	0.0	0.0	0.1	0.1	0.0	0.0	ג'מייקה	625
613	Guatemala	3.1	5.4	2.9	4.0	1.7	1.8	גואטמלה	613
636	Haiti	0.0	0.0	0.0	0.1	0.0	0.0	האיטי	636
615	Honduras	2.2	1.6	1.3	2.2	0.6	1.0	הונדורס	615
627	Trinidad and Tabago	0.0	0.0	0.0	0.0	0.0	0.0	טרינידד וטובגו	627
650	Martinique	0.0	0.0	0.0	0.0	0.0	0.0	מרטיניק	650
617	Nicaragua	1.4	0.3	0.4	0.1	0.2	0.2	ניקרגואה	617
641	Panama	3.6	1.8	2.8	1.6	1.2	1.5	פנמה	641
619	Costa Rica	20.0	18.8	19.4	16.9	12.1	17.4	קוסטה ריקה	619
639	Dominican Republic	2.8	2.2	2.3	2.5	2.8	1.1	רפובליקה דומיניקנית	639
649	Other Countries	7.1	8.8	4.4	3.5	12.3	16.2	יתר הארצות	649
	<b>South America</b>	<b>904.7</b>	<b>854.7</b>	<b>1313.3</b>	<b>1311.1</b>	<b>1054.3</b>	<b>1188.3</b>	<b>אמריקה הדרומית</b>	
711	Uruguay	85.3	71.4	98.8	57.6	93.9	55.0	אורוגוואי	711
713	Ecuador	5.2	5.2	8.2	5.0	4.2	8.0	אקוודור	713
715	Argentina	254.2	175.4	248.0	242.5	165.9	256.6	ארגנטינה	715
717	Bolivia	3.2	3.4	2.3	1.9	1.7	1.1	בוליביה	717
719	Brazil	353.0	270.3	394.3	349.2	256.9	261.3	ברזיל	719
721	Venezuela	0.7	1.2	0.8	1.1	0.5	1.0	ונצואלה	721
725	Paraguay	117.4	76.5	99.9	37.2	31.9	30.2	פרגוואי	725
727	Peru	11.7	6.6	6.4	7.3	4.6	7.9	פרו	727
731	Chile	54.8	34.4	41.7	18.7	17.0	21.3	צ'ילה	731
733	Colombia	19.2	210.3	412.9	590.6	477.7	545.8	קולומביה	733
799	Other Countries	0.0	0.0	0.0	0.0	0.0	0.1	יתר הארצות	799
	<b>Oceania</b>	<b>149.4</b>	<b>186.5</b>	<b>235.2</b>	<b>141.1</b>	<b>115.2</b>	<b>123.1</b>	<b>אוקיאניה</b>	
805	Australia	128.1	169.5	200.5	131.3	105.3	111.2	אוסטרליה	805
810	New Zealand	20.8	16.3	34.2	9.5	9.7	11.8	ניו זילנד	810
806	Papua New Guinea	0.0	0.0	0.0	0.0	0.0	0.0	פפואה גיניאה החדשה	806
807	Fiji	0.5	0.7	0.4	0.0	0.0	0.0	פיג'י	807
899	Other Countries	0.0	0.0	0.1	0.3	0.2	0.1	יתר הארצות	899
	<b>Unclassified Countries</b>	<b>9610.4</b>	<b>6285.1</b>	<b>10301.5</b>	<b>7156.4</b>	<b>6431.1</b>	<b>5798.7</b>	<b>ארצות בלתי מסווגות</b>	<b>900</b>

(1) Since July 1997 the data on trade with Hong-Kong should be added to the data on China. (1) החל בחודש יולי 1997 יש לצרף לנתונים על סין את נתוני הסחר עם הונג קונג.

Table 5. - Imports, by Country of Purchase, excl. Diamonds

לוח 5. - יבוא, לפי ארץ קנייה, ללא יהלומים

Million \$								מיליוני דולרים	
ממל	Countries	2010	2009	2008	2007	2006	2005	א ר צ ו ת	ממל
Code									Code
	<b>Grand Total</b>	<b>50807.3</b>	<b>42050.0</b>	<b>55808.5</b>	<b>46587.0</b>	<b>38786.4</b>	<b>35429.4</b>	<b>סך כולל</b>	
	<b>Europe</b>	<b>22091.6</b>	<b>19901.1</b>	<b>24370.6</b>	<b>20882.8</b>	<b>18118.8</b>	<b>16313.4</b>	<b>אירופה</b>	
	<b>European Union</b>	<b>17620.3</b>	<b>15628.6</b>	<b>18842.9</b>	<b>16550.1</b>	<b>14400.2</b>	<b>13202.2</b>	<b>האיחוד האירופי</b>	
105	Austria	262.1	266.3	397.0	296.6	213.3	202.5	אוסטרייה	105
005	Italy	2422.3	2118.9	2534.5	2295.0	1838.7	1731.9	איטליה	005
007	Ireland	519.5	473.1	415.1	368.1	352.6	367.4	אירלנד	007
224	Estonia	5.9	3.7	4.1	3.6	2.3	2.1	אסטוניה	224
215	Bulgaria	60.5	42.0	49.3	57.2	41.4	39.5	בולגריה	215
010	Belgium	1338.2	1166.2	1371.1	1272.0	1211.5	1196.7	בלגיה	010
015	Germany	3673.8	3359.5	3938.9	3481.7	3199.5	2980.8	גרמניה	015
017	Denmark	200.0	200.8	215.1	185.6	175.2	186.6	דנמרק	017
020	Netherlands	2102.0	1885.4	2465.3	2090.3	1786.2	1626.2	הולנד	020
235	Hungary	268.3	251.9	288.7	195.5	398.1	144.1	הונגריה	235
023	United Kingdom	1708.0	1459.7	1765.7	1758.4	1588.3	1568.2	הממלכה המאוחדת	023
245	Greece	199.4	200.7	221.2	284.5	249.4	226.6	יוון	245
025	Luxembourg	185.0	117.0	174.0	91.9	46.5	30.4	לוקסמבורג	025
233	Latvia	47.5	100.6	319.4	258.8	9.3	6.7	לטבייה	233
234	Lithuania	22.1	13.7	24.5	21.8	15.1	9.6	ליטא	234
255	Malta	25.5	10.3	35.3	26.0	5.4	12.3	מלטה	255
244	Slovenia	196.0	122.4	65.4	97.0	38.7	31.6	סלובניה	244
272	Slovakia	82.4	60.9	49.4	17.2	21.4	23.5	סלובקיה	272
260	Spain	975.2	879.3	958.8	811.9	747.9	613.7	ספרד	260
265	Poland	237.3	169.8	152.8	127.7	109.8	93.8	פולין	265
125	Portugal	94.9	100.1	114.2	126.2	87.2	77.7	פורטוגל	125
130	Finland	359.6	332.6	370.2	339.5	289.5	263.4	פינלנד	130
271	Czech Republic	268.1	188.0	165.6	136.3	111.5	96.5	צ'כיה	271
030	France	1515.9	1426.8	1882.0	1479.7	1299.5	1200.3	צרפת	030
378	Cyprus	152.5	43.5	68.0	65.1	32.2	25.1	קפריסין	378
275	Romania	146.0	112.3	103.8	108.4	86.3	79.9	רומניה	275
135	Sweden	552.3	523.1	693.6	554.1	443.4	365.1	שוודיה	135
	<b>European Free Trade Association (E.F.T.A.)</b>	<b>2302.5</b>	<b>2567.5</b>	<b>2903.6</b>	<b>2131.8</b>	<b>1941.8</b>	<b>1461.8</b>	<b>האיגוד האירופי לסחר חופשי (אפט"א)</b>	
107	Iceland	19.8	11.8	17.7	13.3	15.0	14.3	איסלנד	107
120	Norway	107.2	52.0	52.4	65.0	72.1	66.5	נורבגיה	120
140	Switzerland	2175.5	2503.7	2833.5	2053.5	1854.7	1381.0	שווייץ	140
	<b>Other European Countries</b>	<b>2168.8</b>	<b>1705.0</b>	<b>2624.1</b>	<b>2200.9</b>	<b>1776.8</b>	<b>1649.4</b>	<b>יתר ארצות אירופה</b>	
222	Ukraine	138.8	102.6	198.0	151.9	163.1	141.4	אוקראינה	222
241	Bosnia and Herzegovina	0.3	0.3	1.5	2.1	1.4	0.2	בוסנייה	241
227	Belarus	2.2	3.9	5.6	5.2	1.2	1.3	בלרוס	227
230	Gibraltar	0.5	3.4	2.7	1.1	0.5	2.9	גיברלטר	230
324	Turkey	1799.5	1387.2	1823.2	1605.2	1271.2	1220.8	טורקיה	324
236	Moldova Republic	1.6	1.9	2.2	1.1	0.8	0.7	מולדובה	236
243	Macedonia	0.6	1.0	0.8	0.4	0.2	0.3	מקדוניה	243
242	Croatia	7.0	15.3	5.9	3.1	4.0	5.7	קרואטיה	242
229	Russian Federation	210.8	184.3	572.7	419.6	322.0	261.6	רוסיה	229
299	Other Countries	7.5	5.1	11.5	11.2	12.4	14.5	יתר הארצות	299
	<b>Asia</b>	<b>11376.9</b>	<b>8884.9</b>	<b>11612.5</b>	<b>9653.8</b>	<b>7419.2</b>	<b>6409.5</b>	<b>א ס י ה</b>	
221	Uzbekistan	3.2	0.4	2.7	2.0	1.2	1.3	אוזבקיסטן	221
223	Azerbaijan	0.3	0.3	0.3	0.2	0.6	0.4	אזרבייג'ן	223
303	Indonesia	106.2	90.7	293.3	89.3	87.0	43.6	אינדונזיה	303
226	Armenia	0.6	0.1	0.4	0.6	0.2	0.1	ארמניה	226
228	Georgia	1.5	1.9	2.0	2.3	0.8	1.0	גרוזיה	228
315	India	714.2	518.2	673.6	558.5	486.2	397.8	הודו	315
318	Hong Kong	770.2	660.9	881.6	809.2	703.0	673.0	הונג קונג	318
321	Vietnam	84.5	71.5	140.0	64.2	45.3	37.2	ויאטנם	321
232	Turkmenistan	0.0	0.6	0.2	0.8	1.0	1.7	טורקמניסטן	232
363	Taiwan	707.7	541.9	709.7	708.3	616.5	552.8	טייוון	363
327	Japan	1762.7	1513.9	2210.2	1871.8	1283.4	1224.6	יפן	327
328	Jordan	94.0	70.0	105.9	54.4	38.2	60.9	ירדן	328
312	Myanmar	0.7	0.2	0.6	0.8	0.2	0.1	מיאנמר	312
336	Malaysia	85.0	68.5	100.6	63.6	53.7	41.0	מלזיה	336
345	China	4712.8	3484.1	4235.3	3472.8	2419.2	1882.4	סין	345
350	Singapore	695.5	527.3	540.7	550.2	431.0	321.4	סינגפור	350
369	Sri Lanka	9.1	5.7	7.9	10.3	18.4	17.0	סרי לנקה	369
360	Philippines	87.4	71.0	86.7	85.0	76.6	53.8	פיליפינים	360
372	South Korea	1100.7	871.1	1102.9	945.1	893.6	852.7	קוריאה הדרומית	372
237	Kazakhstan	0.3	0.9	3.4	3.3	2.2	3.6	קזחסטן	237
387	Thailand	429.1	370.7	445.7	343.0	249.6	234.8	תאילנד	387
399	Other Countries	11.2	15.0	68.8	18.1	11.3	8.3	יתר הארצות	399

Table 5. - Imports, by Country of Purchase, excl. Diamonds

לוח 5. - יבוא, לפי ארץ קנייה, ללא יהלומים

Million \$								מיליוני דולרים	
ממל	Countries	2010	2009	2008	2007	2006	2005	ארצות	סמל
Code									Code
	<b>Grand Total</b>	<b>50807.3</b>	<b>42050.0</b>	<b>55808.5</b>	<b>46587.0</b>	<b>38786.4</b>	<b>35429.4</b>	<b>סך כולל</b>	
	<b>Africa</b>	<b>568.8</b>	<b>566.4</b>	<b>733.6</b>	<b>336.2</b>	<b>270.4</b>	<b>303.0</b>	<b>אפריקה</b>	
401	Uganda	7.7	8.1	7.2	7.6	9.6	4.2	אוגנדה	401
410	Ethiopia	46.1	35.8	46.2	26.3	22.2	23.4	אתיופיה	410
412	Botswana	0.1	0.0	0.0	0.0	0.0	0.0	בוצוואנה	412
416	Gabon	0.0	0.0	0.0	0.2	1.5	1.4	גבון	416
420	Ghana	1.3	1.3	2.0	3.4	3.3	1.7	גנה	420
482	Dem. Rep. of the Congo	0.0	0.0	0.0	0.0	0.0	0.0	דמ.רפ' של קונגו	482
428	South Africa	101.5	198.0	494.2	158.7	119.0	183.3	דרום אפריקה	428
496	Zimbabwe	0.1	0.0	0.0	0.5	0.0	0.0	זימבבווה	496
434	Zambia	2.5	0.6	1.6	0.8	2.5	2.2	זמבייה	434
436	Cote d'Ivoire	10.0	8.1	8.9	5.0	2.2	5.5	חוף השנהב	436
442	Tanzania	2.2	6.6	6.2	7.1	6.9	6.4	טנזניה	442
454	Mauritius	0.8	0.2	0.8	1.6	2.2	1.3	מאוריציוס	454
462	Egypt	355.1	270.9	132.4	94.2	77.2	49.1	מצרים	462
464	Morocco	5.2	3.2	3.9	2.7	1.8	1.4	מרוקו	464
468	Nigeria	1.6	2.4	1.4	0.2	0.2	0.7	ניגריה	468
429	Namibia	0.2	0.2	0.5	1.0	1.0	0.2	נמיביה	429
474	Senegal	2.6	1.1	0.7	0.6	0.0	0.1	סנגל	474
486	Congo	0.7	0.0	0.4	0.7	0.2	0.1	קונגו	486
488	Cameroon	0.2	0.1	0.5	0.2	0.0	0.0	קמרון	488
490	Kenya	18.8	24.3	23.5	22.0	18.2	20.6	קניה	490
492	Reunion	0.0	0.0	0.0	0.0	0.0	0.0	ראוניון	492
494	Rwanda	0.1	0.0	0.6	0.2	0.0	0.0	רואנדה	494
499	Other Countries	12.0	5.5	2.6	3.2	2.4	1.4	יתר הארצות	499
	<b>America</b>	<b>7107.6</b>	<b>6316.6</b>	<b>8760.9</b>	<b>8564.1</b>	<b>6547.2</b>	<b>6594.2</b>	<b>אמריקה</b>	
	<b>North America</b>	<b>6433.8</b>	<b>5761.8</b>	<b>7679.2</b>	<b>7412.3</b>	<b>5586.1</b>	<b>5604.8</b>	<b>אמריקה הצפונית</b>	
505	USA	5926.0	5352.1	7067.3	6921.9	5197.8	5280.6	ארצות הברית	505
723	Mexico	178.5	117.8	115.8	57.9	33.1	21.5	מקסיקו	723
510	Canada	329.3	291.9	496.1	432.5	355.2	302.7	קנדה	510
	<b>Central America</b>	<b>46.5</b>	<b>31.3</b>	<b>47.1</b>	<b>33.5</b>	<b>34.6</b>	<b>52.1</b>	<b>אמריקה המרכזית</b>	
611	El Salvador	0.2	0.2	0.3	0.5	1.2	0.0	אל-סלבדור	611
631	Bahamas	0.1	0.0	0.0	0.2	0.1	0.0	בהאמה, איי	631
621	Barbados	0.0	0.0	0.0	0.0	0.0	0.0	ברבדוס	621
625	Jamaica	0.0	0.0	0.0	0.1	0.0	0.1	ג'מייקה	625
613	Guatemala	2.1	4.8	2.7	3.4	1.0	1.4	גואטמלה	613
636	Haiti	0.0	0.0	0.0	0.0	0.0	0.0	האיטי	636
615	Honduras	0.7	0.9	0.7	0.5	0.2	0.2	הונדורס	615
627	Trinidad and Tabago	0.0	0.0	0.0	0.0	0.0	0.0	טרינידד וטובגו	627
650	Martinique	0.0	0.0	0.0	0.0	0.0	0.0	מרטיניק	650
617	Nicaragua	0.3	0.2	0.0	0.0	0.0	0.0	ניקרגואה	617
641	Panama	20.0	11.0	31.1	8.9	15.3	7.2	פנמה	641
619	Costa Rica	3.7	3.5	2.0	2.4	1.8	4.5	קוסטה ריקה	619
639	Dominican Republic	1.6	0.8	1.0	0.9	0.6	0.2	רפובליקה דומיניקנית	639
649	Other Countries	17.8	9.9	9.3	16.6	14.4	38.5	יתר הארצות	649
	<b>South America</b>	<b>627.3</b>	<b>523.5</b>	<b>1034.6</b>	<b>1118.4</b>	<b>926.5</b>	<b>937.3</b>	<b>אמריקה הדרומית</b>	
711	Uruguay	57.7	50.0	80.3	68.6	70.9	49.7	אורוגוואי	711
713	Ecuador	4.0	3.5	4.5	3.5	2.9	7.1	אקוודור	713
715	Argentina	176.6	146.9	150.3	154.5	134.3	136.7	ארגנטינה	715
717	Bolivia	2.8	2.8	2.1	1.6	1.5	0.9	בוליביה	717
719	Brazil	257.8	207.6	294.3	263.4	205.5	163.6	ברזיל	719
721	Venezuela	0.2	0.4	0.7	1.1	0.4	0.9	ונצואלה	721
725	Paraguay	56.7	22.6	20.1	22.7	19.1	17.6	פרגוואי	725
727	Peru	9.4	4.1	4.6	3.3	3.9	6.7	פרו	727
731	Chile	53.7	31.7	32.5	14.9	14.9	18.9	צ'ילה	731
733	Colombia	8.4	53.9	445.2	584.8	473.1	535.3	קולומביה	733
799	Other Countries	0.0	0.0	0.0	0.0	0.0	0.0	יתר הארצות	799
	<b>Oceania</b>	<b>142.1</b>	<b>191.3</b>	<b>220.7</b>	<b>132.8</b>	<b>113.7</b>	<b>124.6</b>	<b>אוקיאניה</b>	
805	Australia	125.5	177.8	198.6	121.6	104.6	114.5	אוסטרליה	805
810	New Zealand	16.1	12.8	21.8	10.8	9.1	10.0	ניו זילנד	810
806	Papua New Guinea	0.0	0.0	0.0	0.0	0.0	0.0	פפואה גיניאה החדשה	806
807	Fiji	0.5	0.7	0.3	0.0	0.0	0.0	פיג'י	807
899	Other Countries	0.0	0.0	0.0	0.4	0.0	0.1	יתר הארצות	899
	<b>Unclassified</b>							<b>ארצות בלתי</b>	
<b>900</b>	<b>Countries</b>	<b>9519.3</b>	<b>6189.8</b>	<b>10109.7</b>	<b>7016.8</b>	<b>6316.5</b>	<b>5684.5</b>	<b>מסווגות</b>	<b>900</b>

(1) Since July 1997 the data on trade with Hong-Kong should be added to the data on China. (1) החל בחודש יולי 1997 יש לצרף לתבנית על סין את נתוני הסחר עם הונג קונג.

Table 6. - Imports not Produced at Country of Purchase, excl. Diamonds

לוח 6. - יבוא שלא מיוצר בארץ הקנייה, ללא יהלומים

Million \$								מיליוני דולרים	
ממל	Countries	2010	2009	2008	2007	2006	2005	א ר צ ו ת	ממל
Code									Code
	<b>Grand Total</b>	<b>9.1</b>	<b>0.3</b>	<b>2.2</b>	<b>1.9</b>	<b>3.4</b>	<b>0.1</b>	<b>סך כולל</b>	
	<b>Europe</b>	<b>2820.4</b>	<b>3001.7</b>	<b>3417.0</b>	<b>2654.5</b>	<b>2189.6</b>	<b>1853.2</b>	<b>אירופה</b>	
	<b>European Union</b>	<b>2448.4</b>	<b>2171.1</b>	<b>2407.9</b>	<b>2021.8</b>	<b>1646.3</b>	<b>1461.3</b>	<b>האיחוד האירופי</b>	
105	Austria	7.7	-1.8	18.4	34.0	27.1	25.2	אוסטרייה	105
005	Italy	35.4	4.3	34.7	31.0	16.5	11.8	איטליה	005
007	Ireland	19.1	81.0	-5.8	-24.2	-11.2	-4.0	אירלנד	007
224	Estonia	-8.8	-2.0	-1.6	-1.6	-2.7	-1.5	אסטוניה	224
215	Bulgaria	-11.0	-6.7	-21.9	-11.4	-21.4	-21.1	בולגריה	215
010	Belgium	478.7	394.2	330.3	394.1	459.8	416.3	בלגיה	010
015	Germany	208.2	192.6	283.1	152.5	74.9	43.0	גרמניה	015
017	Denmark	14.3	14.2	14.9	1.8	4.9	5.2	דנמרק	017
020	Netherlands	1201.8	995.1	1225.0	1023.3	818.7	711.6	הולנד	020
235	Hungary	-79.8	-83.7	-118.6	-99.9	-27.3	-41.1	הונגריה	235
023	United Kingdom	351.6	317.7	328.2	321.4	274.6	296.2	הממלכה המאוחדת	023
245	Greece	29.2	24.8	22.1	28.1	42.4	23.9	יוון	245
025	Luxembourg	149.7	90.6	141.2	56.3	23.4	13.6	לוקסמבורג	025
233	Latvia	-0.4	32.8	87.2	-2.0	-1.8	-1.4	לטבייה	233
234	Lithuania	-3.3	-0.6	-0.3	-1.3	-8.2	-4.0	ליטא	234
255	Malta	2.0	5.7	9.7	0.7	-0.7	3.1	מלטה	255
244	Slovenia	23.6	7.8	-2.1	44.3	2.0	-1.2	סלובניה	244
272	Slovakia	10.6	13.8	2.6	-20.1	-12.7	-16.4	סלובקיה	272
260	Spain	82.5	58.1	21.0	-21.2	-0.3	-28.5	ספרד	260
265	Poland	-142.9	-107.3	-78.7	-52.9	-27.6	-21.8	פולין	265
125	Portugal	-16.6	-18.3	-16.4	-20.9	-14.1	-13.2	פורטוגל	125
130	Finland	65.5	51.5	44.5	66.2	36.5	64.9	פינלנד	130
271	Czech Republic	-126.3	-80.7	-86.6	-66.4	-58.4	-53.9	צ'כיה	271
030	France	23.7	64.3	97.3	28.6	24.3	40.9	צרפת	030
378	Cyprus	97.4	18.0	21.4	22.0	7.9	8.5	קפריסין	378
275	Romania	-47.7	-16.3	-52.6	-19.3	-22.1	-17.3	רומניה	275
135	Sweden	84.2	122.0	111.0	158.7	41.8	22.5	שוודיה	135
	<b>European Free Trade Association (E.F.T.A.)</b>	<b>1353.7</b>	<b>1776.1</b>	<b>1977.4</b>	<b>1374.9</b>	<b>1152.9</b>	<b>803.8</b>	<b>האיגוד האירופי לסחר חופשי (אפט"א)</b>	
107	Iceland	17.9	10.5	16.7	12.0	13.6	12.8	איסלנד	107
120	Norway	-0.5	-2.2	-0.2	3.6	-2.1	-2.4	נורבגיה	120
140	Switzerland	1336.3	1767.8	1960.9	1359.3	1141.4	793.4	שווייץ	140
	<b>Other European Countries</b>	<b>-981.7</b>	<b>-945.5</b>	<b>-968.3</b>	<b>-742.2</b>	<b>-609.6</b>	<b>-411.9</b>	<b>יתר ארצות אירופה</b>	
222	Ukraine	-487.7	-485.8	-357.6	-226.0	-154.2	-124.4	אוקראינה	222
241	Bosnia and Herzegovina	-0.7	-0.5	-0.7	-1.1	-0.4	-0.8	בוסנייה	241
227	Belarus	-0.5	-2.2	-0.7	-0.3	-0.2	-0.6	בלרוס	227
230	Gibraltar	0.5	3.3	2.7	1.1	0.0	2.3	גיברלטר	230
324	Turkey	-144.8	-86.9	-120.0	-83.9	-104.2	-33.9	טורקיה	324
236	Moldova Republic	-8.1	-4.2	-1.0	-0.3	-3.0	-0.1	מולדובה	236
243	Macedonia	-0.2	-0.5	-0.3	-0.2	-0.4	-0.2	מקדוניה	243
242	Croatia	-1.4	-1.4	-3.5	-2.3	-2.3	-3.2	קרואטיה	242
229	Russian Federation	-331.4	-357.1	-484.8	-428.8	-343.8	-246.9	רוסיה	229
299	Other Countries	-7.4	-10.2	-2.4	-0.4	-1.1	-4.1	יתר הארצות	299
	<b>Asia</b>	<b>-1953.3</b>	<b>-1973.9</b>	<b>-2214.4</b>	<b>-1630.0</b>	<b>-1349.4</b>	<b>-1137.2</b>	<b>א ס י א</b>	
221	Uzbekistan	-0.4	-0.3	-0.3	-0.5	-0.2	-0.1	אוזבקיסטן	221
223	Azerbaijan	0.0	0.0	0.0	-0.1	-0.1	0.0	אזרבייג'ן	223
303	Indonesia	-67.3	-378.0	-464.1	-149.9	-130.8	-110.5	אינדונזיה	303
226	Armenia	-0.3	-0.5	-0.1	-0.7	-0.1	-0.1	ארמניה	226
228	Georgia	0.0	0.2	0.2	2.3	-0.3	-0.2	גרוזיה	228
315	India	-51.3	-39.1	-34.6	-29.5	-23.8	-20.8	הודו	315
318	Hong Kong	268.6	246.3	333.3	336.3	266.3	262.8	הונג קונג	318
321	Vietnam	-52.8	-42.8	-41.2	-26.7	-22.3	-18.6	ויאטנם	321
232	Turkmenistan	-1.0	-0.7	-0.6	-1.6	-1.6	-0.8	טורקמניסטן	232
363	Taiwan	-110.1	-77.3	-88.0	-71.2	-83.4	-82.6	טייוון	363
327	Japan	-267.8	-284.5	-450.4	-281.9	-237.1	-226.7	יפן	327
328	Jordan	33.1	3.6	22.6	13.1	6.2	6.1	ירדן	328
312	Myanmar	-0.3	-0.8	-0.5	-0.7	-0.5	0.0	מיאנמר	312
336	Malaysia	-233.5	-175.2	-177.6	-178.8	-174.1	-163.5	מלזיה	336
345	China	-1419.7	-1150.8	-1213.2	-1125.4	-772.0	-595.5	סין	345
350	Singapore	222.9	135.1	148.9	127.3	68.7	40.0	סינגפור	350
369	Sri Lanka	-4.2	-2.7	-2.3	-1.4	-5.1	-1.4	סרי לנקה	369
360	Philippines	-46.2	-33.0	-37.5	-40.6	-41.1	-36.1	פיליפינים	360
372	South Korea	-56.8	-45.8	-64.4	-79.6	-114.7	-106.7	קוריאה הדרומית	372
237	Kazakhstan	-14.3	-11.6	-31.9	-21.2	-3.8	-16.7	קזחסטן	237
387	Thailand	-103.7	-92.8	-88.7	-83.2	-66.2	-56.8	תאילנד	387
399	Other Countries	-48.2	-23.2	-24.0	-16.0	-13.4	-9.0	יתר הארצות	399

Table 6. - Imports not Produced at Country of Purchase, excl. Diamonds

לוח 6. - יבוא שלא מיוצר בארץ הקנייה, ללא יהלומים

Million \$							מיליוני דולרים		
ממל	Countries	2010	2009	2008	2007	2006	2005	ארצות	סמל
Code									Code
	<b>Grand Total</b>	<b>9.1</b>	<b>0.3</b>	<b>2.2</b>	<b>1.9</b>	<b>3.4</b>	<b>0.1</b>	<b>סך כולל</b>	
	<b>Africa</b>	<b>-94.6</b>	<b>-317.1</b>	<b>-288.0</b>	<b>-282.1</b>	<b>-205.3</b>	<b>-183.2</b>	<b>אפריקה</b>	
401	Uganda	-1.4	-0.4	-1.5	-0.4	9.6	4.2	אוגנדה	401
410	Ethiopia	-7.5	-2.1	-2.3	-4.7	-4.2	-3.6	אתיופיה	410
412	Botswana	0.0	0.0	0.0	0.0	0.0	0.0	בוצוואנה	412
416	Gabon	0.0	0.0	-0.1	0.0	0.0	0.0	גבון	416
420	Ghana	-3.9	-4.5	-2.8	-0.9	-1.6	-1.6	גנה	420
482	Dem. Rep. of the Congo	0.0	0.0	0.0	0.0	0.0	0.0	דמ.רפ' של קונגו	482
428	South Africa	-5.4	-262.1	-225.8	-233.4	-156.0	-138.9	דרום אפריקה	428
496	Zimbabwe	-0.4	-1.1	-1.4	-0.9	0.0	-0.7	זימבבווה	496
434	Zambia	-0.3	0.4	-0.2	0.4	1.4	0.4	זמבייה	434
436	Cote d'Ivoire	-1.8	-0.8	-1.5	-1.8	-1.2	-0.9	חוף השנהב	436
442	Tanzania	-6.0	-6.6	-5.9	-4.6	-3.0	-2.3	טנזניה	442
454	Mauritius	-0.3	-0.5	-0.6	-0.1	-0.5	-0.4	מאוריציוס	454
462	Egypt	-33.5	-7.4	-16.0	-7.0	-18.8	-16.2	מצרים	462
464	Morocco	-21.7	-17.4	-18.9	-19.7	-14.7	-11.8	מרוקו	464
468	Nigeria	-0.6	-0.5	-0.4	-0.1	-0.3	-0.1	ניגריה	468
429	Namibia	0.0	-0.6	-0.1	0.4	-0.2	0.0	נמיביה	429
474	Senegal	0.0	0.0	0.0	0.0	-0.2	-0.1	סנגל	474
486	Congo	-0.6	-0.4	-0.5	-0.2	-0.1	-0.2	קונגו	486
488	Cameroon	-0.1	-0.3	0.0	-0.1	-0.3	-0.3	קמרון	488
490	Kenya	-1.8	-0.4	-0.1	0.3	0.2	-1.8	קניה	490
492	Reunion	0.0	0.0	0.0	0.0	0.0	0.0	ראוניון	492
494	Rwanda	0.1	0.0	0.0	-0.1	-0.2	-0.3	רואנדה	494
499	Other Countries	-9.4	-12.4	-9.9	-9.2	-15.2	-8.6	יתר הארצות	499
	<b>America</b>	<b>-665.0</b>	<b>-619.3</b>	<b>-706.7</b>	<b>-589.9</b>	<b>-515.2</b>	<b>-419.6</b>	<b>אמריקה</b>	
	<b>North America</b>	<b>-392.8</b>	<b>-279.7</b>	<b>-441.0</b>	<b>-399.6</b>	<b>-389.8</b>	<b>-181.4</b>	<b>אמריקה הצפונית</b>	
505	USA	-270.3	-160.7	-268.2	-282.9	-291.2	-119.8	ארצות הברית	505
723	Mexico	-86.5	-69.3	-87.7	-75.7	-58.1	-47.6	מקסיקו	723
510	Canada	-36.0	-49.7	-85.1	-41.0	-40.5	-14.0	קנדה	510
	<b>Central America</b>	<b>5.2</b>	<b>-8.4</b>	<b>13.0</b>	<b>2.5</b>	<b>2.4</b>	<b>12.8</b>	<b>אמריקה המרכזית</b>	
611	El Salvador	-0.9	-0.6	-0.2	0.5	-0.1	-0.1	אל-סלבדור	611
631	Bahamas	0.1	0.0	0.0	0.2	0.1	0.0	בהאמה, איי	631
621	Barbados	0.0	0.0	0.0	0.0	0.0	0.0	ברבדוס	621
625	Jamaica	0.0	0.0	-0.1	0.0	0.0	0.1	ג'מייקה	625
613	Guatemala	-1.0	-0.6	-0.2	-0.6	-0.7	-0.4	גואטמלה	613
636	Haiti	0.0	0.0	0.0	-0.1	0.0	0.0	האיטי	636
615	Honduras	-1.5	-0.7	-0.6	-1.7	-0.4	-0.8	הונדורס	615
627	Trinidad and Tabago	0.0	0.0	0.0	0.0	0.0	0.0	טרינידד וטובגו	627
650	Martinique	0.0	0.0	0.0	0.0	0.0	0.0	מרטיניק	650
617	Nicaragua	-1.1	-0.1	-0.4	-0.1	-0.2	-0.2	ניקרגואה	617
641	Panama	16.4	9.2	28.3	7.3	14.1	5.7	פנמה	641
619	Costa Rica	-16.3	-15.3	-17.4	-14.5	-10.3	-12.9	קוסטה ריקה	619
639	Dominican Republic	-1.2	-1.4	-1.3	-1.6	-2.2	-0.9	רפובליקה דומיניקנית	639
649	Other Countries	10.7	1.1	4.9	13.1	2.1	22.3	יתר הארצות	649
	<b>South America</b>	<b>-277.4</b>	<b>-331.2</b>	<b>-278.7</b>	<b>-192.7</b>	<b>-127.8</b>	<b>-251.0</b>	<b>אמריקה הדרומית</b>	
711	Uruguay	-27.6	-21.4	-18.5	11.0	-23.0	-5.3	אורוגוואי	711
713	Ecuador	-1.2	-1.7	-3.7	-1.5	-1.3	-0.9	אקוודור	713
715	Argentina	-77.6	-28.5	-97.7	-88.0	-31.6	-119.9	ארגנטינה	715
717	Bolivia	-0.4	-0.6	-0.2	-0.3	-0.2	-0.2	בוליביה	717
719	Brazil	-95.2	-62.7	-100.0	-85.8	-51.4	-97.7	ברזיל	719
721	Venezuela	-0.5	-0.8	-0.1	0.0	-0.1	-0.1	ונצואלה	721
725	Paraguay	-60.7	-53.9	-79.8	-14.5	-12.8	-12.6	פרגוואי	725
727	Peru	-2.3	-2.5	-1.8	-4.0	-0.7	-1.2	פרו	727
731	Chile	-1.1	-2.7	-9.2	-3.8	-2.1	-2.4	צ'ילה	731
733	Colombia	-10.8	-156.4	32.3	-5.8	-4.6	-10.5	קולומביה	733
799	Other Countries	0.0	0.0	0.0	0.0	0.0	-0.1	יתר הארצות	799
	<b>Oceania</b>	<b>-7.3</b>	<b>4.8</b>	<b>-14.5</b>	<b>-8.3</b>	<b>-1.5</b>	<b>1.5</b>	<b>אוקיאניה</b>	
805	Australia	-2.6	8.3	-1.9	-9.7	-0.7	3.3	אוסטרליה	805
810	New Zealand	-4.7	-3.5	-12.4	1.3	-0.6	-1.8	ניו זילנד	810
806	Papua New Guinea	0.0	0.0	0.0	0.0	0.0	0.0	פפואה גיניאה החדשה	806
807	Fiji	0.0	0.0	-0.1	0.0	0.0	0.0	פיג'י	807
899	Other Countries	0.0	0.0	-0.1	0.1	-0.2	0.0	יתר הארצות	899
	<b>Unclassified Countries</b>	<b>-91.1</b>	<b>-95.3</b>	<b>-191.8</b>	<b>-139.6</b>	<b>-114.6</b>	<b>-114.2</b>	<b>ארצות בלתי מסווגות</b>	<b>900</b>

(1) Since July 1997 the data on trade with Hong-Kong should be added to the data on China. (1) החל בחודש יולי 1997 יש לצרף לנתונים על סין את נתוני הסחר עם הונג קונג.