

הודעה לעיתונות

אתר: www.cbs.gov.il דוא"ל: info@cbs.gov.il פקס: 02-6521340

ירושלים, ד' כסלו תשע"ב
30 נובמבר 2011
309/2011

לקט אינדיקטורים כלכליים לחודשים אוגוסט - אוקטובר 2011

Main Economic Indicators : August – October 2011

אוגוסט - אוקטובר 2011 (על פי נתוני מגמה):

- מספר לינות התיירים במלונות תיירות עלה ב-15.5% בחישוב שנתי
- מדד מכירות ברשתות שיווק עלה ב-3.6% בחישוב שנתי
- רכישות בכרטיסי אשראי עלו ב-3.4% בחישוב שנתי
- מדד המחירים לצרכן עלה ב-1.2% בחישוב שנתי
- יצוא הסחורות ירד ב-3.9% בחישוב שנתי
- יבוא חומרי גלם ירד ב-6.4% בחישוב שנתי

אוגוסט - ספטמבר 2011 (על פי נתוני מגמה):

- מדד הייצור התעשייתי עלה ב-2.3% בחישוב שנתי
- מדד הפדיון במסחר הקמעוני עלה ב-0.2% בחישוב שנתי
- מדדי הפדיון לכל ענפי המשק ירדו ב-1.8% בחישוב שנתי

האינדיקטורים הכלכליים באוגוסט - אוקטובר 2011 מצביעים על עלייה במדד מכירות ברשתות שיווק, במספר לינות התיירים במלונות תיירות, ברכישות בכרטיסי אשראי ובמדד הייצור התעשייתי. לעומת זאת, ירד יבוא חומרי הגלם ויצוא הסחורות. אחוז הבלתי מועסקים מתוך כוח העבודה האזרחי, על פי נתונים מנוכי עונתיות, עלה ברבע השלישי 2011 והגיע ל-5.6%, לאחר שהגיע ל-5.5% ברבע השני 2011.

בתיאור הממצאים מוצגים השינויים בנתוני מגמה במונחים שנתיים, אלא אם כן צוין אחרת. נתוני מגמה ונתונים מנוכי עונתיות עשויים להשתנות מאחר שהם מחושבים מחדש עם קבלת נתון מקורי נוסף מדי חודש או רבע שנה.

פירוט האינדיקטורים העיקריים (לוח 1).

כתבה: יעל גורודניצקי, אגף מאקרו-כלכלה

לקבלת הסברים ניתן לפנות אל יחידת המידע בטל' 02-6592666, 050-6235124

ביקושים

יצוא הסחורות (למעט יהלומים, אוניות ומטוסים) ירד באוגוסט – אוקטובר 2011 ב- 3.9% בחישוב שנתי, לאחר ירידה של 5.3% בשלושת החודשים הקודמים (תרשים 1).

היצוא התעשייתי ירד באוגוסט – אוקטובר 2011 ב- 4.4% בחישוב שנתי, לאחר ירידה של 4.9% בשלושת החודשים הקודמים. פירוט היצוא התעשייתי (ללא אוניות, מטוסים ויהלומים) לפי עוצמה טכנולוגית (לוח א'), מצביע על ירידה ביצוא תעשייה טכנולוגיה עילית ותעשייה טכנולוגיה מסורתית ועל עלייה ביצוא תעשיות טכנולוגיה מעורבת עילית (תרשים 2).

לוח א': יצוא תעשייתי לפי עוצמה טכנולוגית – שינוי באחוזים בחישוב שנתי (על פי נתוני מגמה)

<u>אוגוסט - אוקטובר 2011</u>	<u>מאי - יולי 2011</u>	<u>תעשיות טכנולוגיה</u>
-12.6	-16.0	עילית (אלקטרוניקה, כלי טיס ותרופות)
13.8	15.5	מעורבת עילית (כימיה, מכונות, ציוד חשמלי וכלי הובלה ללא כלי טיס)
0.1	11.2	מעורבת מסורתית (כרייה וחציבה, מינרלים אל מתכתיים, גומי ופולסטיקה, מתכת בסיסית ומוצרי מתכת)
-10.8	0.7	מסורתית (מזון, משקאות, טקסטיל, הלבשה, מוצרי עור, נייר, דפוס ועץ ומוצרי)

יצוא השירותים (לא כולל שירותים מחברות הזנק), לאחר ניכוי השפעת העונתיות, עלה באוגוסט - ספטמבר 2011 ב- 3.4%, לאחר ירידה של 4.6% בחישוב חודשי בחודשיים הקודמים. יצוא השירותים העסקיים (לא כולל שירותים מחברות הזנק) עלה באוגוסט - ספטמבר 2011 ב- 5.9% לאחר ירידה של 7.3% בחודשיים הקודמים. יצוא שירותים עסקיים מהווה כשני שלישי מסך יצוא השירותים והוא כולל תוכנה ומחשוב, מחקר ופיתוח, שירותי תקשורת, שירותי הנדסה ושירותי טכנאים, פרסום, תמלוגים, בינוי, מסחר ועוד.

מספר לינות התיירים במלונות התיירות עלה באוגוסט - אוקטובר 2011 ב- 15.5% בחישוב שנתי, לאחר ירידה של 10.9% בשלושת החודשים הקודמים. מספר לינות הישראלים בבתי מלון עלה ב- 4.5%, בדומה לעלייה בשלושת החודשים הקודמים.

מדד פדיון המסחר הקמעוני, שהינו אינדיקטור לביקושים בשוק המקומי, עלה ב- 0.2% בחישוב שנתי באוגוסט - ספטמבר 2011, לאחר ירידה של 0.5% בחודשיים הקודמים.

מדד המכירות ברשתות השיווק (המהוות שליש מפדיון המסחר הקמעוני) עלה באוגוסט - אוקטובר 2011 ב- 3.6% בחישוב שנתי, לאחר עלייה של 1.9% בשלושת החודשים הקודמים. מדד המכירות של רשתות המזון עלה ב- 4.6% בחישוב שנתי, בהמשך לעלייה של 1.6% בשלושת החודשים הקודמים.

סך הרכישות של צרכנים פרטיים בכרטיסי אשראי עלו ב- 3.4% בחישוב שנתי באוגוסט - אוקטובר 2011, בדומה לעלייה של 3.5% בשלושת החודשים הקודמים.

ענפי הכלכלה

מדדי הפדיון לכל ענפי המשק (לפי נתוני מע"מ) ירדו בחודשים אוגוסט - ספטמבר 2011 ב-1.8% בחישוב שנתי, לאחר ירידה של 2.1% בחודשיים הקודמים (תרשים 3).

מדדי הפדיון בענפי המסחר והשירותים (לפי נתוני מע"מ) ירדו באוגוסט - ספטמבר 2011 ב-1.0% בחישוב שנתי, לאחר ירידה של 1.3% בחודשיים הקודמים. במיוחד ירדו מדדי הפדיון בענפי שירותים אישיים ואחרים – 6.3% בחישוב שנתי, לעומת זאת, מדדי הפדיון במוסדות פיננסים ושרותי ביטוח עלו ב-9.9% בחישוב שנתי.

מדד הייצור התעשייתי עלה באוגוסט - ספטמבר 2011 ב-2.3% בחישוב שנתי, לאחר שנותר יציב בחודשיים הקודמים. מפירוט הנתונים לפי עוצמה טכנולוגית (לוח ב', תרשים 4) ניתן לראות שהעלייה הבולטת היא בענפי תעשיות טכנולוגיה עילית – 7.2% בחישוב שנתי וירידה בענפי תעשיות טכנולוגיה מסורתית – 2.9% בחישוב שנתי.

לוח ב': ייצור תעשייתי לפי עוצמה טכנולוגית - שינוי באחוזים בחישוב שנתי (על פי נתוני מגמה)

<u>אוגוסט - ספטמבר 2011</u>	<u>יוני - יולי 2011</u>	<u>עוצמה טכנולוגית</u>
7.2	-1.8	עילית
1.0	4.2	מעורבת עילית
-1.4	0.5	מעורבת מסורתית
-2.9	-1.7	מסורתית
2.3	0.0	סה"כ תעשייה

יבוא חומרי גלם (ללא יהלומים וחומרי אנרגיה) ירד בחודשים אוגוסט – אוקטובר 2011 ב-6.4% בחישוב שנתי, לאחר עלייה של 7.5% בשלושת החודשים הקודמים.

יבוא מוצרי השקעה עלה בחודשים אוגוסט – אוקטובר 2011 ב-5.1% בחישוב שנתי, לאחר עלייה של 4.8% בחישוב רבעוני (20.7% בחישוב שנתי) בשלושת החודשים הקודמים.

יבוא מוצרי צריכה ירד בחודשים אוגוסט – אוקטובר 2011 ב-9.7% בחישוב שנתי, לאחר עלייה של 5.6% בשלושת החודשים הקודמים.

תעסוקה

אחוז הבלתי מועסקים מתוך כוח העבודה האזרחי, על פי נתונים מנוכי עונתיות, עלה ברבע השלישי 2011 והגיע ל-5.6%, לאחר שהגיע ל-5.5% ברבע השני 2011.

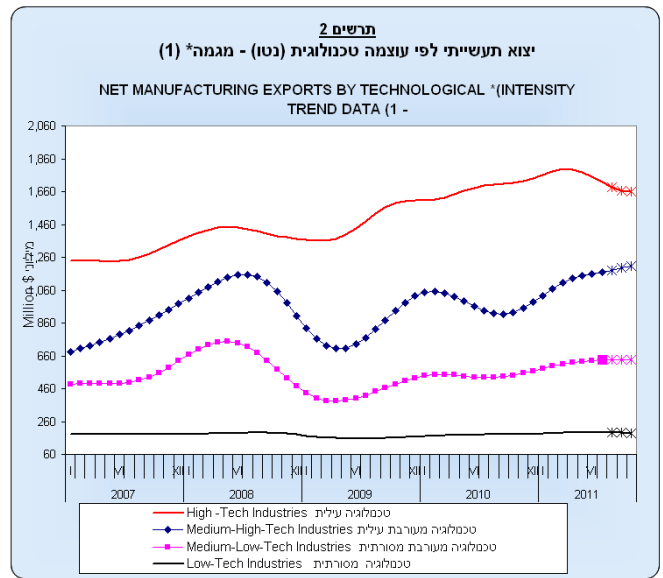
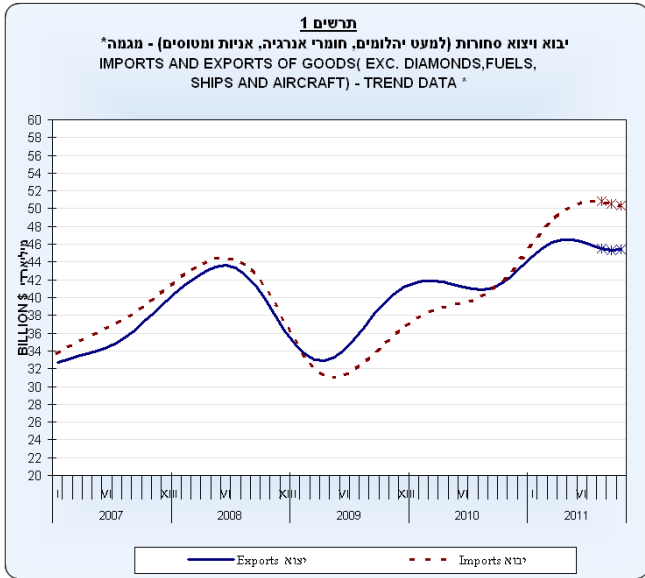
תשומת העבודה במשק, על פי נתונים מנוכי עונתיות, עלתה ברבע השלישי 2011 בשיעור של 2.8% בחישוב שנתי, לאחר עלייה של 2.7% בחישוב שנתי ברבע השני 2011.

הנתונים מעודכנים על בסיס אומדני מפקד 2008 ועל פי הגדרה מעודכנת של תכונות כוח העבודה האזרחי.

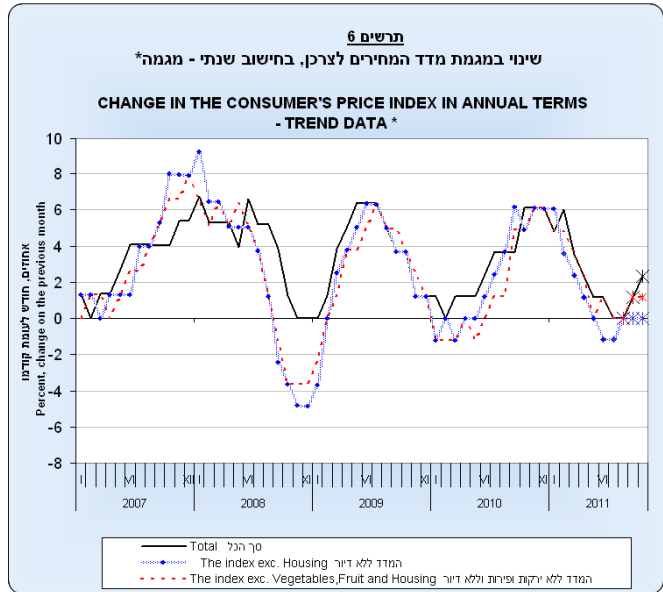
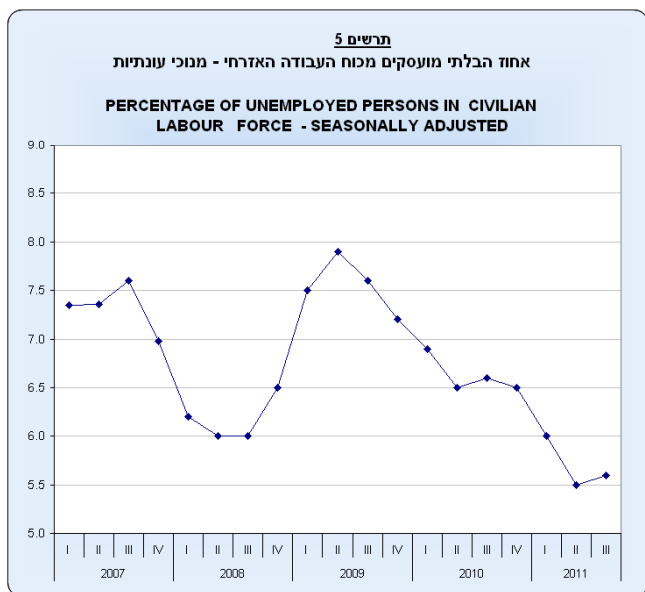
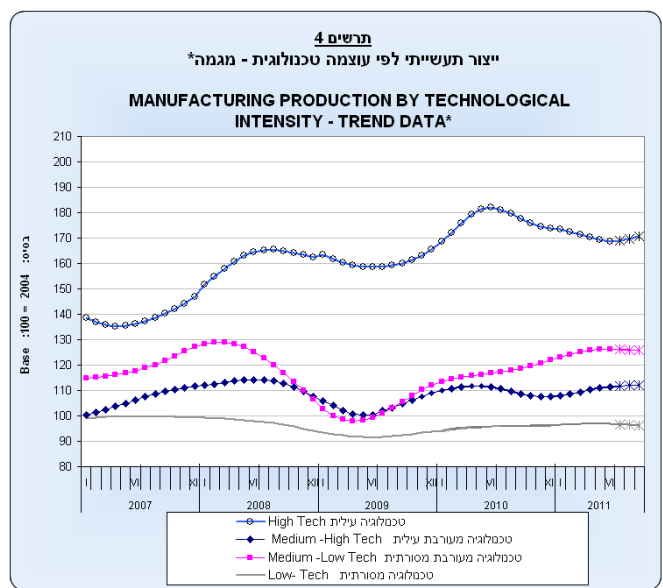
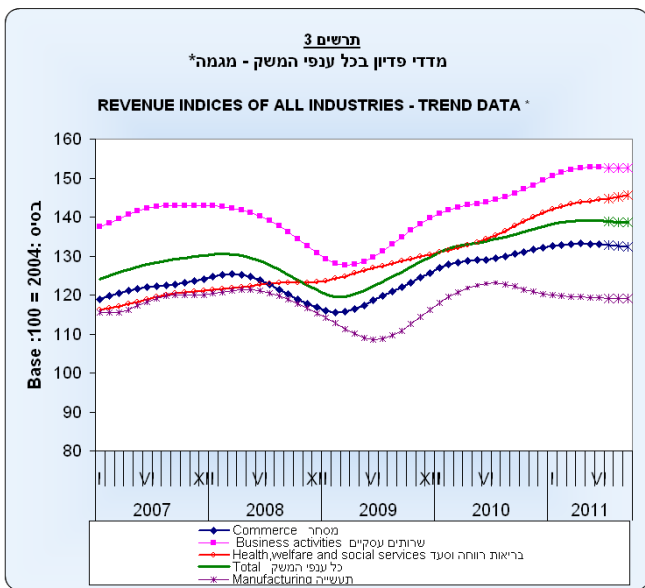
מחירים

לפי נתוני המגמה, **מדד המחירים לצרכן עלה בחודשים אוגוסט – אוקטובר 2011** ב-1.2% בחישוב שנתי, לאחר עלייה של 0.8% בשלושת החודשים הקודמים (תרשים 6). **מדד המחירים לצרכן ללא דיור נותר יציב**, לאחר ירידה של 0.8% בשלושת החודשים הקודמים ואילו **מדד המחירים לצרכן ללא דיור וללא ירקות ופירות עלה** ב-0.8%, לאחר עלייה של 0.4% בשלושת החודשים הקודמים.

בחודש **אוקטובר 2011** **שער החליפין הממוצע של הדולר ירד** ב-0.4% ו**שער החליפין של האירו ירד** ב-1.1% בהשוואה לחודש **ספטמבר 2011** (נתונים מקוריים בחישוב חודשי).



(1) ללא אניות מטוסים ויהלומים. (1) Excluding diamonds, ships and aircraft.



*The last three trend estimates are subject to substantial revisions.

* שלושת אומדני המגמה האחרונים עשויים להשתנות במידה ניכרת.

