

הודעה לעיתונות

אתר: www.cbs.gov.il דוא"ל: info@cbs.gov.il פקס: 02-6521340

ירושלים, ג' טבת תשע"ב
29 דצמבר 2011
337/2011

לקט אינדיקטורים כלכליים לחודשים ספטמבר-נובמבר 2011

Main Economic Indicators: September-November 2011

ספטמבר-נובמבר 2011 (על פי נתוני מגמה):

- מספר לינות התיירים במלונות תיירות עלה ב-5.2% בחישוב רבעוני (22.3% בחישוב שנתי)
- יבוא מוצרי השקעה עלה ב-17.6% בחישוב שנתי
- מדד מכירות ברשתות שיווק עלה ב-5.6% בחישוב שנתי
- רכישות בכרטיסי אשראי עלו ב-3.9% בחישוב שנתי
- מדד המחירים לצרכן עלה ב-1.6% בחישוב שנתי
- יצוא הסחורות עלה ב-0.3% בחישוב שנתי
- יבוא חומרי גלם ירד ב-13.5% בחישוב שנתי

ספטמבר-אוקטובר 2011 (על פי נתוני מגמה):

- מדד הייצור התעשייתי עלה ב-8.0% בחישוב שנתי
- מדד הפדיון במסחר הקמעוני עלה ב-3.5% בחישוב שנתי
- מדד הפדיון לכל ענפי המשק ירד ב-0.5% בחישוב שנתי

האינדיקטורים הכלכליים בספטמבר-נובמבר 2011 מצביעים על עלייה במספר לינות התיירים במלונות תיירות, ביבוא מוצרי השקעה, במדד הייצור התעשייתי, במדד מכירות ברשתות שיווק וברכישות בכרטיסי אשראי. לעומת זאת, ירד יבוא חומרי הגלם. אחוז הבלתי מועסקים מתוך כוח העבודה האזרחי, על פי נתוני המגמה, ירד בחודש אוקטובר 2011 והגיע ל-5.0%, לאחר שהגיע ל-5.1% בחודש ספטמבר 2011.

בתיאור הממצאים מוצגים השינויים בנתוני מגמה במונחים שנתיים, אלא אם כן צוין אחרת. נתוני מגמה ונתונים מנוכי עונתיות עשויים להשתנות מאחר שהם מחושבים מחדש עם קבלת נתון מקורי נוסף מדי חודש או רבע שנה.

פירוט האינדיקטורים העיקריים (לוח 1).

כתבה: יעל גורודניצקי, אגף מאקרו-כלכלה

לקבלת הסברים ניתן לפנות אל יחידת המידע בטל' 02-6527845, 050-6235124

ביקושים

יצוא הסחורות (למעט יהלומים, אוניות ומטוסים) עלה **בספטמבר – נובמבר 2011** ב-0.3% בחישוב שנתי, לאחר ירידה של 7.7% בשלושת החודשים הקודמים (תרשים 1).

היצוא התעשייתי ירד **בספטמבר – נובמבר 2011** ב-0.7% בחישוב שנתי, לאחר ירידה של 8.1% בשלושת החודשים הקודמים.

פירוט היצוא התעשייתי (ללא אוניות, מטוסים ויהלומים) לפי עוצמה טכנולוגית (לוח א'), מצביע על ירידה ביצוא **תעשייה טכנולוגיה מעורבת מסורתית ותעשייה טכנולוגיה מסורתית** ועל עלייה ביצוא **תעשיות טכנולוגיה עילית** (תרשים 2).

לוח א': יצוא תעשייתי לפי עוצמה טכנולוגית – שינוי באחוזים בחישוב שנתי (על פי נתוני מגמה)

<u>ספטמבר – נובמבר 2011</u>	<u>יוני – אוגוסט 2011</u>	<u>תעשיות טכנולוגיה</u>
6.1	-15.7	עילית (אלקטרוניקה, כלי טיס ותרופות)
-9.3	2.8	מעורבת עילית (כימיה, מכונות, ציוד חשמלי וכלי הובלה ללא כלי טיס)
-12.0	6.5	מעורבת מסורתית (כרייה וחציבה, מינרלים אל מתכתיים, גומי ופולסטיקה, מתכת בסיסית ומוצרי מתכת)
-11.3	-5.3	מסורתית (מזון, משקאות, טקסטיל, הלבשה, מוצרי עור, נייר, דפוס ועץ ומוצרי)

יצוא השירותים (לא כולל שירותים מחברות הזנק), לאחר ניכוי השפעת העונתיות, ירד **בספטמבר - אוקטובר 2011** ב-2.3%, לאחר עלייה של 5.8% בחישוב חודשי בחודשיים הקודמים. **יצוא השירותים העסקיים** (לא כולל שירותים מחברות הזנק) עלה **בספטמבר - אוקטובר 2011** ב-0.2% לאחר עלייה של 9.9% בחודשיים הקודמים. יצוא שירותים עסקיים מהווה כשני שלישי מסך יצוא השירותים והוא כולל תוכנה ומחשוב, מחקר ופיתוח, שירותי תקשורת, שירותי הנדסה ושירותי טכנאים, פרסום, תמלוגים, בינוי, מסחר ועוד.

מספר **לינות התיירים במלונות התיירות** עלה **בספטמבר – נובמבר 2011** ב-5.2% בחישוב רבעוני (22.3% בחישוב שנתי), לאחר ירידה של 2.3% בשלושת החודשים הקודמים. מספר **לינות הישראלים בבתי מלון** עלה ב-1.5%, לאחר עלייה של 4.5% בשלושת החודשים הקודמים.

מדד **פדיון המסחר הקמעוני**, שהינו אינדיקטור לביקושים בשוק המקומי, עלה ב-3.5% בחישוב שנתי **בספטמבר - אוקטובר 2011**, בהמשך לעלייה של 2.2% בחודשיים הקודמים.

מדד **המכירות ברשתות השיווק** (המהוות שלישי מפדיון המסחר הקמעוני) עלה **בספטמבר – נובמבר 2011** ב-5.6% בחישוב שנתי, בהמשך לעלייה של 4.1% בשלושת החודשים הקודמים. מדד **המכירות של רשתות המזון** עלה ב-5.6% בחישוב שנתי, בהמשך לעלייה של 2.5% בשלושת החודשים הקודמים.

סך הרכישות של צרכנים פרטיים בכרטיסי אשראי עלו ב-3.9% בחישוב שנתי **בספטמבר – נובמבר 2011**, בהמשך לעלייה של 3.4% בשלושת החודשים הקודמים.

ענפי הכלכלה

מדד הפדיון לכל ענפי המשק (לפי נתוני מע"מ) ירד בחודשים **ספטמבר - אוקטובר 2011** ב-0.5% בחישוב שנתי, לאחר ירידה של 1.8% בחודשיים הקודמים (תרשים 3).

מדד הפדיון **בענפי המסחר והשירותים** (לפי נתוני מע"מ) ירד ב**ספטמבר - אוקטובר 2011** ב-0.5% בחישוב שנתי, לאחר ירידה של 2.0% בחודשיים הקודמים. במיוחד ירד מדד הפדיון **בענפי המסחר הסיטוני** – 4.3% בחישוב שנתי, לעומת זאת, מדד הפדיון **במוסדות פיננסים ושרותי ביטוח** עלה ב-9.0% בחישוב שנתי.

מדד הייצור התעשייתי עלה ב**ספטמבר - אוקטובר 2011** ב-8.0% בחישוב שנתי, בהמשך לעלייה של 4.7% בחודשיים הקודמים. מפירוט הנתונים לפי עוצמה טכנולוגית (לוח ב', תרשים 4) ניתן לראות שהעלייה הבולטת היא בענפי **תעשיות טכנולוגיה עילית** – 19.9% בחישוב שנתי וירידה בענפי **תעשיות טכנולוגיה מסורתית** – 2.9% בחישוב שנתי.

לוח ב': ייצור תעשייתי לפי עוצמה טכנולוגית - שינוי באחוזים בחישוב שנתי (על פי נתוני מגמה)

<u>עוצמה טכנולוגית</u>	<u>יולי – אוגוסט 2011</u>	<u>ספטמבר - אוקטובר 2011</u>
עילית	10.8	19.9
מעורבת עילית	6.8	4.6
מעורבת מסורתית	-0.5	-1.4
מסורתית	-3.4	-2.9
סה"כ תעשייה	4.7	8.0

יבוא הסחורות (למעט יהלומים, אוניות, מטוסים וחומרי אנרגיה) ירד ב**ספטמבר – נובמבר 2011** ב-6.7% בחישוב שנתי, לאחר עלייה של 3.5% בשלושת החודשים הקודמים (תרשים 1).

יבוא חומרי גלם (ללא יהלומים וחומרי אנרגיה) ירד בחודשים **ספטמבר – נובמבר 2011** ב-13.5% בחישוב שנתי, בהמשך לירידה של 2.6% בשלושת החודשים הקודמים.

יבוא מוצרי צריכה ירד בחודשים **ספטמבר – נובמבר 2011** ב-15.7% בחישוב שנתי, בהמשך לירידה של 5.8% בשלושת החודשים הקודמים.

לעומת זאת, יבוא מוצרי השקעה עלה בחודשים **ספטמבר – נובמבר 2011** ב-17.6% בחישוב שנתי, לאחר עלייה של 5.4% בחישוב רבעוני (23.6% בחישוב שנתי) בשלושת החודשים הקודמים.

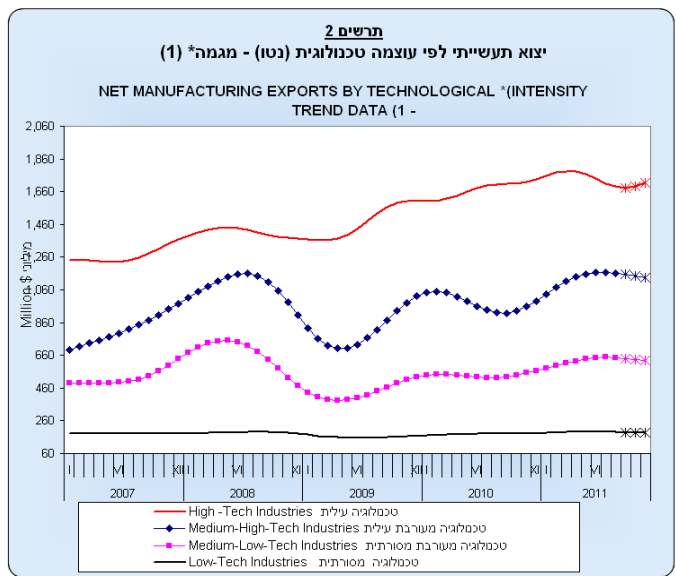
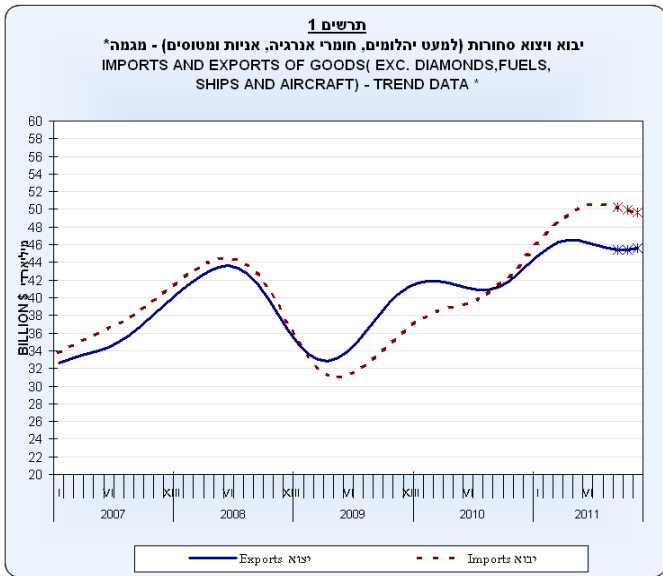
תעסוקה

אחוז הבלתי מועסקים מתוך כוח העבודה האזרחי, על פי נתוני המגמה, ירד בחודש **אוקטובר 2011** והגיע ל-5.0%, לאחר שהגיע ל-5.1% בחודש **ספטמבר 2011**.

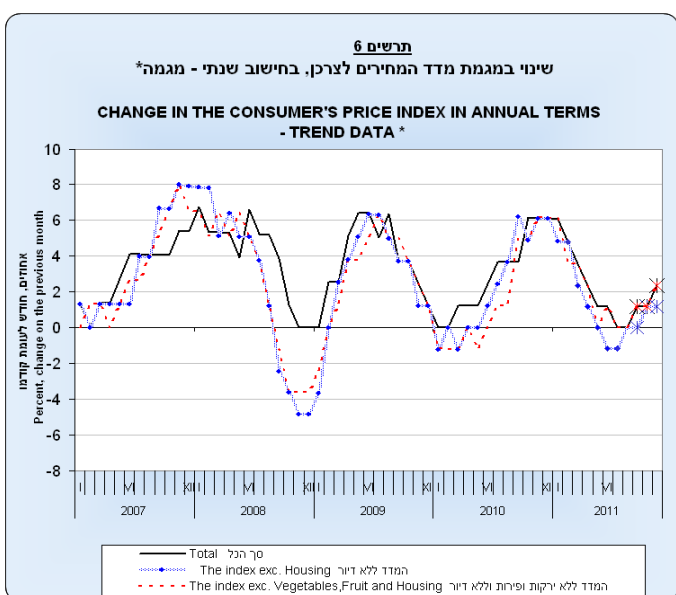
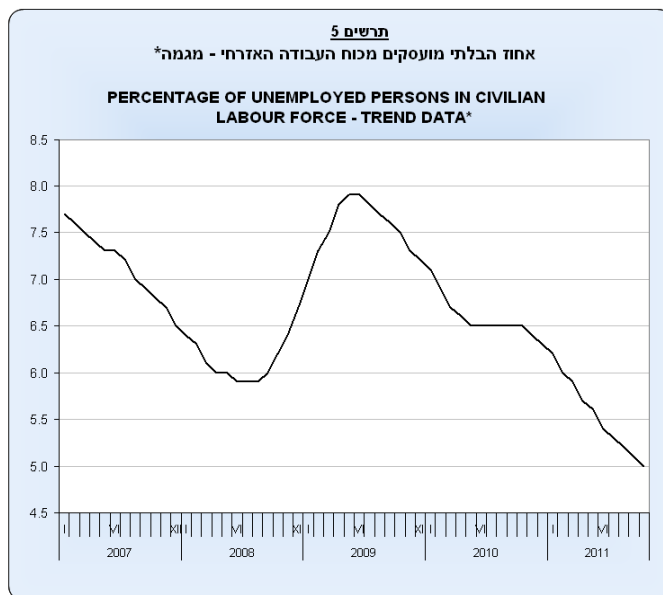
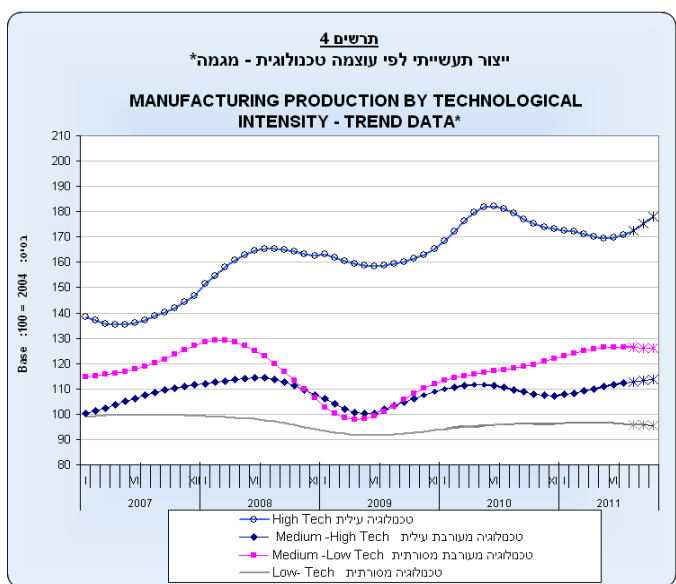
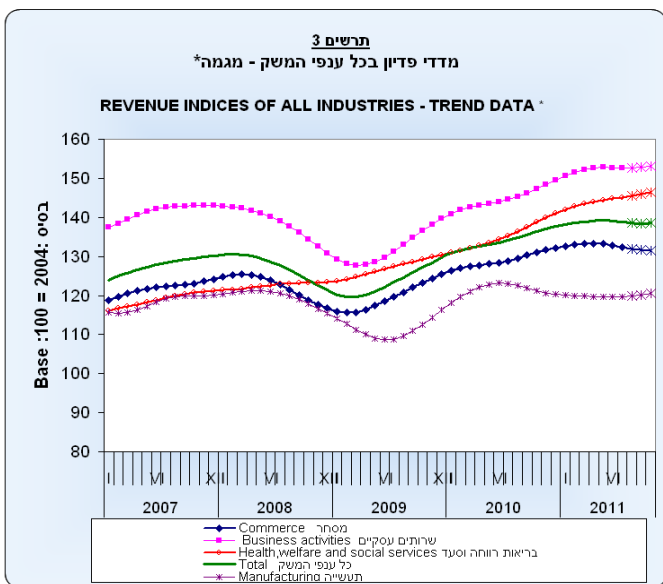
מחירים

לפי נתוני המגמה, **מדד המחירים לצרכן ומדד המחירים לצרכן ללא דיור וללא ירקות ופירות** עלו בחודשים **ספטמבר – נובמבר 2011** ב-1.6% בחישוב שנתי, בהמשך לעלייה של 0.4% בשלושת החודשים הקודמים (תרשים 6). **מדד המחירים לצרכן ללא דיור** עלה ב-0.8%, לאחר ירידה של 0.8% בשלושת החודשים הקודמים.

בחודש **נובמבר 2011** **שער החליפין הממוצע של הדולר** עלה ב-1.6% **ושער החליפין של האירו** עלה ב-0.4% בהשוואה לחודש **אוקטובר 2011** (נתונים מקוריים בחישוב חודשי).



(1) Excluding diamonds, ships and aircraft. {1} ללא אניות ומטוסים ויהלומים.



*The last three trend estimates are subject to substantial revisions.

* שלושת אומדני המגמה האחרונים עשויים להשתנות במידה ניכרת.

