

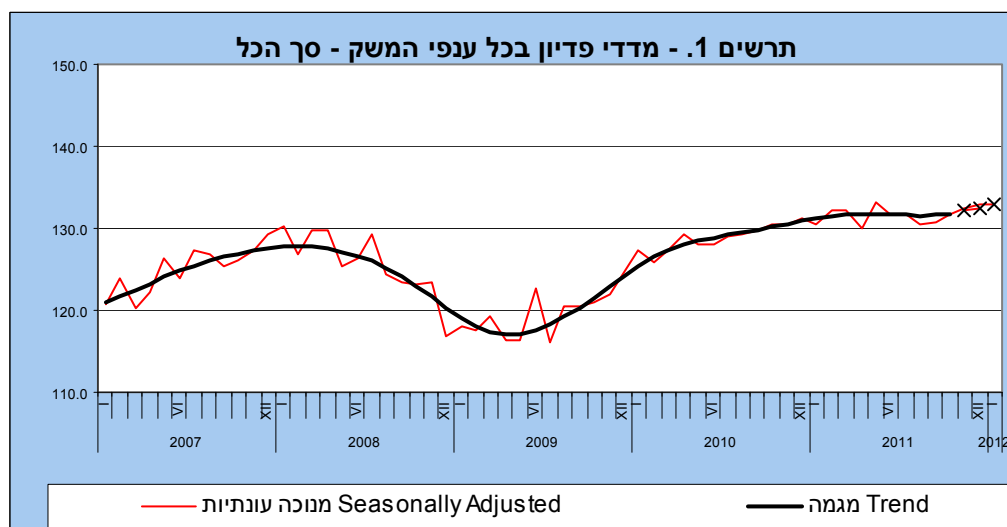
ירושלים כ"ו באדר תשע"ב
20 במרץ 2012
072/2012

מדדי פדיון לכל ענפי המשק על פי נתוני מע"מ: ינואר 2012

Revenue Indices of all Industries according to VAT Data: January 2012

חודשים נובמבר 2011 - ינואר 2012 - על פי נתוני מגמה

- עלייה בפדיון בסך כל ענפי המשק בשיעור של 3.7% בחישוב שנתי, בהמשך לעלייה של 0.7% בחודשים אוגוסט-אוקטובר 2011.
- עלייה בפדיון ענפי המסחר והשירותים בשיעור של 2.3% בחישוב שנתי, לאחר ירידה של 0.7% בחודשים אוגוסט-אוקטובר 2011.
- עלייה בפדיון ענפי התעשייה בשיעור של 2.5% בחישוב שנתי, בהמשך לעלייה של 1% בחודשים אוגוסט-אוקטובר 2011.



שלושת אומדני המגמה האחרונים עשויים להשתנות במידה ניכרת.

The last three trend estimates are subject to substantial revisions

[נתוני התרשים הנ"ל מופיעים בלוח 1.](#)

לתשומת לב: החל מחודש יולי 2010 מדדי הפדיון במחירים קבועים, מנוכי עונתיות ומגמה כוללים את כל ענפי המשק: חקלאות, תעשייה, חשמל ומים, בנייה, תחבורה ותקשורת וענפי המסחר והשירותים (המשך של הסדרה הקודמת).

כתבה: שלומית זית, אגף עסקים כלכלה

לקבלת הסברים ניתן לפנות אל יחידת קשרי עיתונות בטל' 02-6527845

לוח א' - השינוי (באחוזים) במדדי פדיון ענפי המשק השונים (במחירים קבועים 100=2004):

נתוני מגמה (בחישוב שנתי)		נתונים מקוריים	ענף כלכלי ראשי	סמל ענף
נובמבר 2011-ינואר 2012	אוגוסט-אוקטובר 2011	שנת 2011*		
3.7	0.7	2.0	ענפי המשק - סך הכל	0-96
11.7	15.1	3.7	חקלאות	0
2.5	1.0	-1.0	תעשייה	10-39
4.7	1.2	3.4	חשמל ומים	40-41
10.8	5	5.0	בנייה	45-46
6.4	0.8	-0.4	תחבורה, אחסנה ותקשורת	60-66
2.3	-0.7	3.3	מסחר ושירותים - סך הכל (ללא תחבורה ותקשורת)	50-96
0.9	-3.2	1.9	מסחר סיטוני וקמעוני	50-53
				מתוכם:
-1.6	-6.5	1.7	מסחר סיטוני	50-51
5.7	4.7	2.4	מסחר קמעוני	52-53
8.7	10.1	3.1	שירותי אוכל והארוחה	55-56
-7.3	2.5	2.7	מוסדות פיננסים ושירותי ביטוח	67-68
5.6	2.1	5.8	נכסי דלא ניידים והשירותים העסקיים	70-76
5.2	-1.0	5.5	חינוך	80
4.6	3.1	8.1	שירותי הבריאות, הרווחה והסעד	85-86
8.6	1.2	5.7	שירותים אישיים ואחרים	90-96

*בהשוואה לתקופה המקבילה בשנת 2010.

נתוני הפדיון של העוסקים המדווחים למס ערך מוסף מושפעים משינויים עונתיים, ועל כן עדיף שניתוח הנתונים יעשה על סמך נתונים מנוכי עונתיות ונתוני מגמה.

נתונים מנוכי עונתיות מתקבלים לאחר ניכוי השפעת העונתיות והשפעת החגים וימי הפעילות, מהנתונים המקוריים.

נתוני מגמה נאמדים לאחר הסרת ההשפעה של אי סדירות (רעשים) מהנתונים מנוכי העונתיות.

נתונים מנוכי עונתיות ומגמה עשויים להשתנות מאחר והם מחושבים מחדש עם קבלת נתון מקורי נוסף מדי חודש.

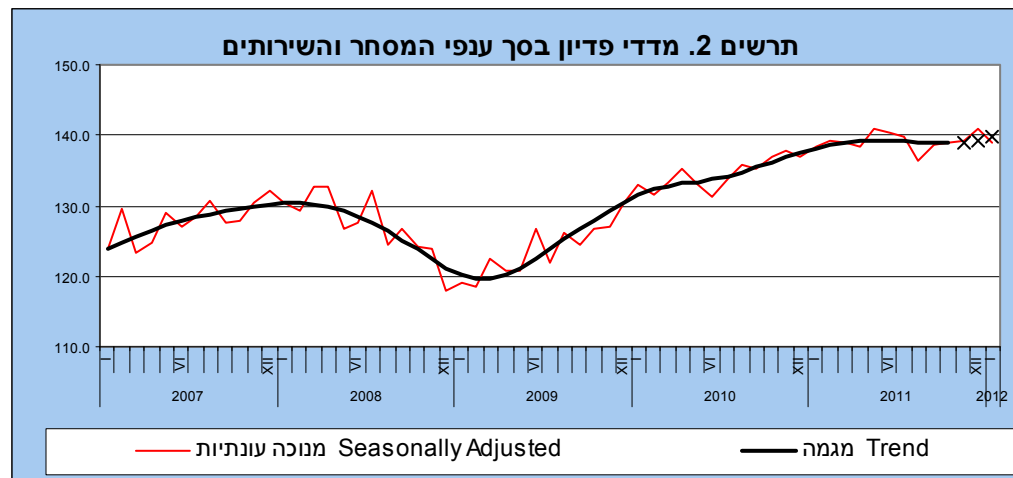
על פי נתונים מקוריים במחירים קבועים

בשנת 2011, בהשוואה לשנת 2010, נרשמה עלייה של 2% בפדיון של כל ענפי המשק, עלייה של 3.3% בפדיון ענפי המסחר והשירותים וירידה של 1.0% בפדיון ענפי התעשייה.

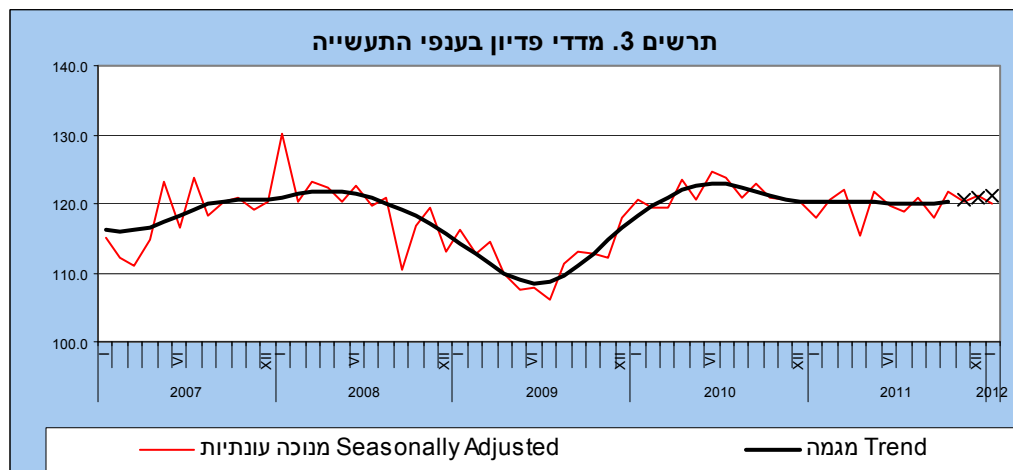
על פי נתוני מגמה

בחודשים נובמבר 2011 – ינואר 2012 נרשמה העלייה המשמעותית ביותר בענף חקלאות (11.7%), הירידה הגדולה ביותר נרשמה בענף מוסדות פיננסים ושרותי ביטוח (7.3%).

תרשימים 2-3 מציגים נתונים מנוכי עונתיות ומגמה (במחירים קבועים) של מדדי הפדיון בסך ענפי המסחר והשירותים ובתעשייה :



[נתוני התרשים הנ"ל מופיעים בלוח 2.](#)

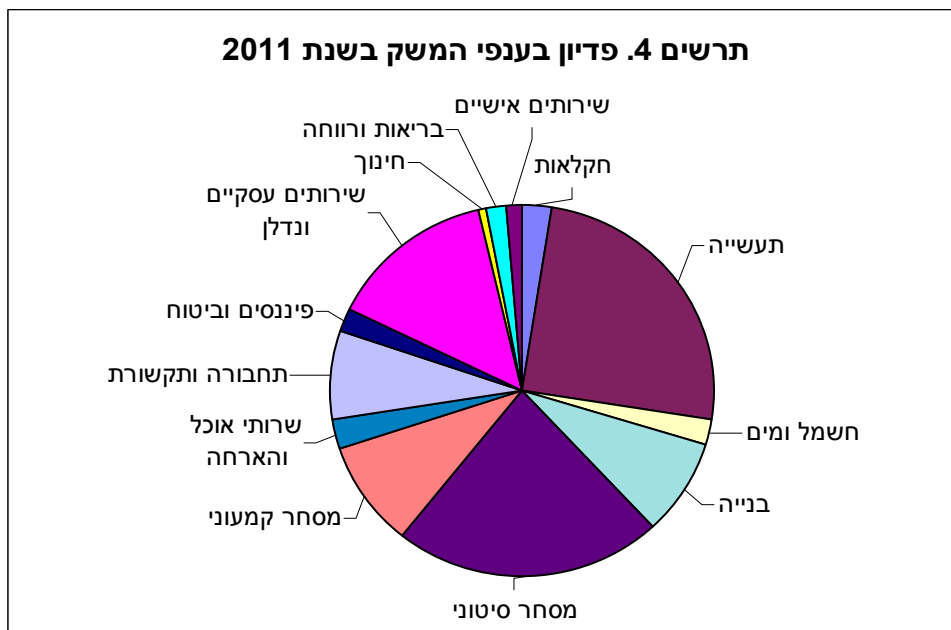


[נתוני התרשים הנ"ל מופיעים בלוח 3.](#)

שלושת אומדני המגמה האחרונים עשויים להשתנות במידה ניכרת.

The last three trend estimates are subject to substantial revisions

תרשים 4. פדיון בענפי המשק בשנת 2011



לוח ב' - משקלות הענפים של הפדיון בשנת 2011 :

ענף	משקל מתוך כל ענפי המשק באחוזים	משקל מתוך ענפי המסחר והשירותים ללא תחבורה ותקשורת באחוזים
סה"כ כל ענפי המשק	100	
חקלאות	3	
תעשייה	25	
חשמל ומים	2	
בנייה	8	
תחבורה ותקשורת	8	
סה"כ ענפי מסחר ושירותים ללא תחבורה ותקשורת	54	100
מסחר סיטוני	23	42
מסחר קמעוני	9	17
שירותי אוכל והארכה	2	4
פיננסים ושירותי ביטוח	2	4
שירותים עסקיים	14	26
חינוך	1	1
שירותי בריאות רווחה וסעד	2	3
שירותים אישיים	2	3

נתוני הפדיון המשמשים לחישוב מדדי הפדיון בענפי המסחר והשירותים כוללים: פדיון חייב במע"מ, פדיון בשיעור מע"מ אפס ופדיון הפטור ממע"מ.

סיווג העוסקים לענפים נקבע על פי הסיווג האחיד של ענפי הכלכלה 1993 ונלקח ממרשם העסקים של הלשכה המרכזית לסטטיסטיקה.

הנתונים המתקבלים משלטונות מע"מ

ברשומה המתקבלת ממע"מ נכללים: מספר עוסק (המזהה את העוסק), סמל יישוב, פרטי כתובת וסך פדיון מע"מ הכולל: פדיון חייב במע"מ, פדיון בשיעור מע"מ 0%, ופדיון שאינו חייב במע"מ.

פדיון חייב במע"מ - פדיון הנובע ממכירת מוצרים וממתן שירותים בארץ (למעט פדיון בשיעור מס 0%), וכן ממכירת נכסים קבועים של החברה. הפדיון כולל את כל המסים העקיפים החלים על המוצרים והשירותים, אך אינו כולל את המע"מ עצמו.

פדיון בשיעור מע"מ אפס - פדיון הנובע בעיקר מיצוא סחורות ושירותים, ממכירת פירות וירקות טריים, וממתן שירותים לתיירים מחו"ל (שהוא למעשה יצוא שירותים), ושיעור המס עליו הוא אפס.

פדיון הפטור ממע"מ - פדיון הנובע מעסקאות שלגביהן אין העוסק זכאי להחזר מע"מ על התשומות; למשל מכירת יהלומים בתוך ענף המסחר, השכרת נכס למגורים, מכירת טובין ומתן שירותים לצריכה באילת (פרט למכירת כלי רכב ומוצרים בני קיימה).

לרשימת הלוחות