

ירושלים, א' באייר תשע"ב
23 באפריל 2012
100/2012

סחר החוץ של ישראל בחודש מרס 2012¹

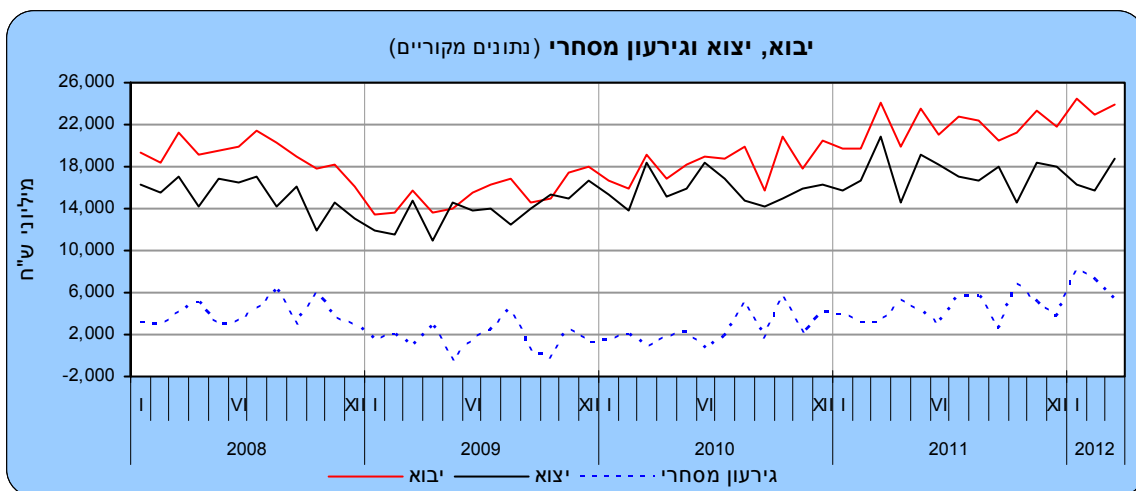
Israel's Foreign Trade - March 2012

על פי נתוני המגמה בחודשים האחרונים (ינואר-מרס 2012)

- ירידה של 5.5% ביצוא הסחורות
- נמשכת העלייה ביבוא הסחורות

[לוחות](#)

בחודש מרס 2012, הסתכם יבוא הסחורות ב-24.0 מיליארד ש"ח, יצוא הסחורות ב-18.7 מיליארד ש"ח והגירעון המסחרי ב-5.3 מיליארד ש"ח².



יצוא הסחורות בחודשים ינואר-מרס 2012, היווה רק 63.3% מהיבוא (ללא אניות, מטוסים ויהלומים)³. הגירעון המסחרי בשלושת החודשים הראשונים של השנה הסתכם ב- 6.9 מיליארד ש"ח בממוצע לחודש, 82.6 מיליארד ש"ח במונחים שנתיים (52.2 מיליארד ש"ח בשנת 2011).

בהודעה זו מתפרסמים נתונים סופיים לשנת 2011..

1 עקב בעיות בדיווח נתוני הסחר ביהלומים אינם שלמים
2 הנתונים כוללים את הסחורות שעברו במכס אך אינם כוללים את נתוני הסחר בין ישראל לרשות הפלסטינית, היבוא הביטחוני, יבוא ויצוא שירותים (לרבות שירותי תוכנה). נתונים על כלל יצוא ויבוא סחורות ושירותים מתפרסמים במסגרת מאזן התשלומים מדי רבע שנה. הנתונים לשנת 2011 הנם נתונים ארעיים, נתונים סופיים לשנה זו פורסמו בחודש אפריל 2012.
3 יחס ערך היצוא מערך היבוא (ללא אניות, מטוסים ויהלומים).

כתבה: הלן ברוסילובסקי- תחום סחר חוץ
לקבלת הסברים ניתן לפנות אל יחידת הדוברות בטלפון : 02-6527845

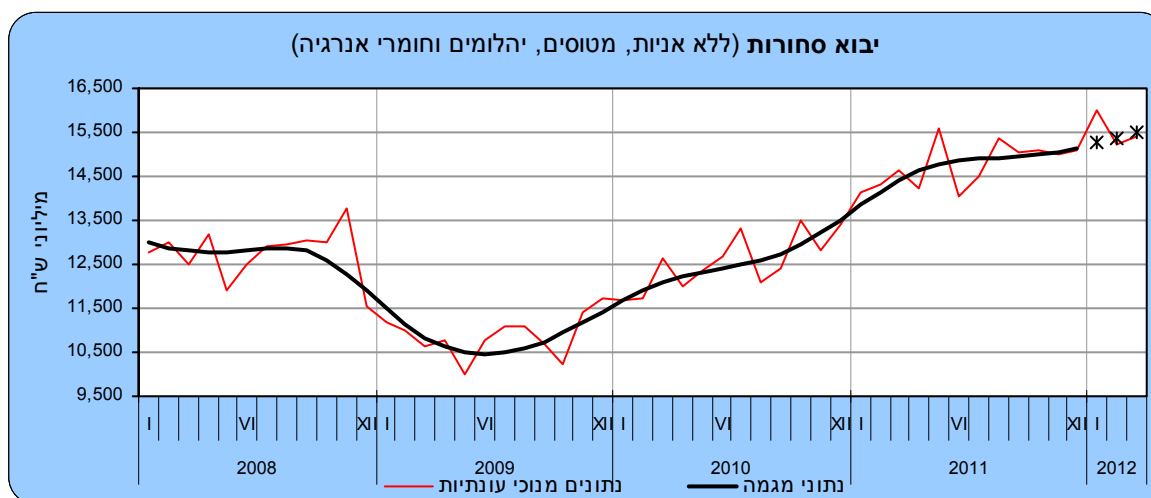
נתוני המגמה, לאחר ניכוי השפעת העונתיות הרגילה וגורמים בלתי סדירים שחושבו בלשכה המרכזית לסטטיסטיקה, מצביעים על עלייה **ביבוא הסחורות** (למעט יהלומים, אניות ומטוסים וחומרי אנרגיה). בחודשים ינואר-מרס 2012 עלה **יבוא הסחורות** ב-9.1% בחישוב שנתי, לאחר עלייה של 5.4% בחישוב שנתי, באוקטובר-דצמבר 2011.

בחודשים ינואר-מרס 2012 ירד **יצוא הסחורות** (למעט אניות, מטוסים ויהלומים), על פי נתוני המגמה, ב-5.6% בחישוב שנתי, לאחר עלייה של 3.1% בחישוב שנתי בחודשים אוקטובר-דצמבר 2011.

סחר הסחורות בחודש מרס, הושפע בין היתר משינויים בערך **הש"ח** לעומת המטבעות בהם נערכות עסקאות היבוא והיצוא. בחודש מרס נחלש הש"ח ביחס לדולר ארה"ב ב-0.6%, ביחס לאירו נחלש ב-0.4%, ביחס לפרנק השווייצרי נחלש ב-0.4% וביחס ללירה שטרלינג ב-0.7%. לעומת זאת, התחזק הש"ח ביחס לין היפני ב-4.6% בהמשך להתחזקות של 3.7% בחודש פברואר.

יבוא הסחורות

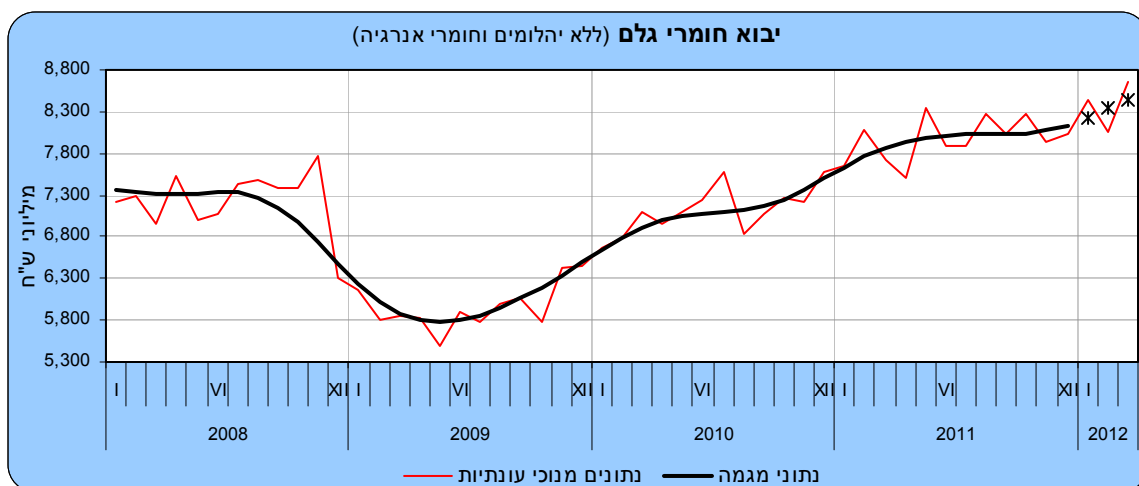
יבוא הסחורות במרס 2012, הסתכם כאמור ב-24.0 מיליארד ש"ח. 37% מסכום זה היה יבוא חומרי גלם (למעט יהלומים וחומרי אנרגיה), 16% היה יבוא מכונות ציוד וכלי תחבורה יבשתיים להשקעות, 13% היה יבוא מוצרי צריכה ו-34% הנותרים יבוא יהלומים, חומרי אנרגיה, אניות ומטוסים.



* שלוש הנקודות האחרונות של המגמה עשויות להשתנות במידה נכרת

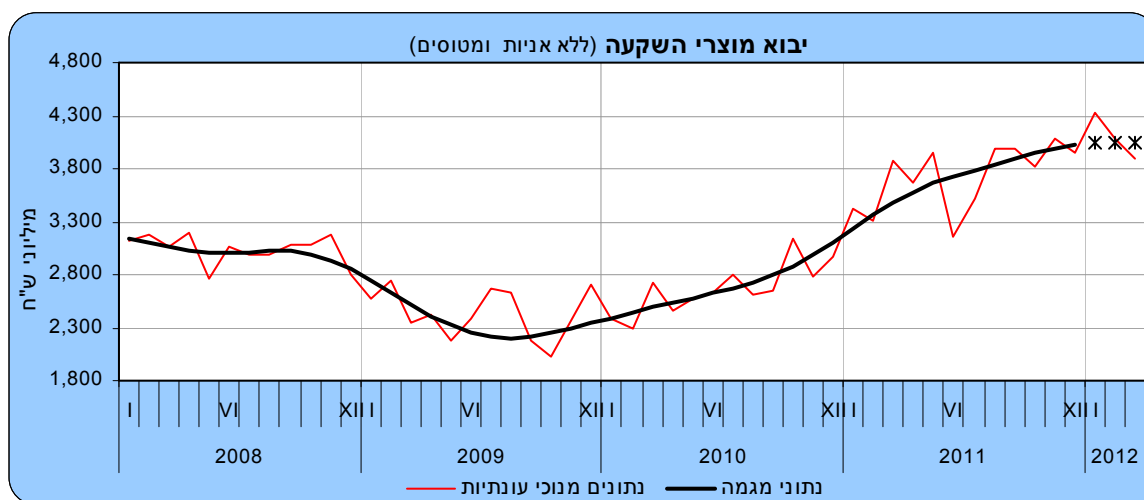
יבוא חומרי גלם (למעט יהלומים וחומרי אנרגיה) עלה בינואר-מרס 2012, על פי נתוני המגמה, ב-16.3% בחישוב שנתי, בהמשך לעלייה של 5.9% באוקטובר-דצמבר 2011.

פירוט לפי קבוצות מראה על עלייה **ביבוא חומרי גלם לתעשיות מכונות ואלקטרוניקה** שעלה ב-38.6% בחישוב שנתי, **ביבוא כימיקלים** שעלה ב-27.0% ו**ביבוא גומי ופולסטיקה** שעלה ב-17.1%. לעומת זאת ירד **יבוא ברזל ופלדה** ב-31.2% בחישוב שנתי ו**יבוא מתכות אל ברזליות** שירד ב-12.4% בחישוב שנתי.



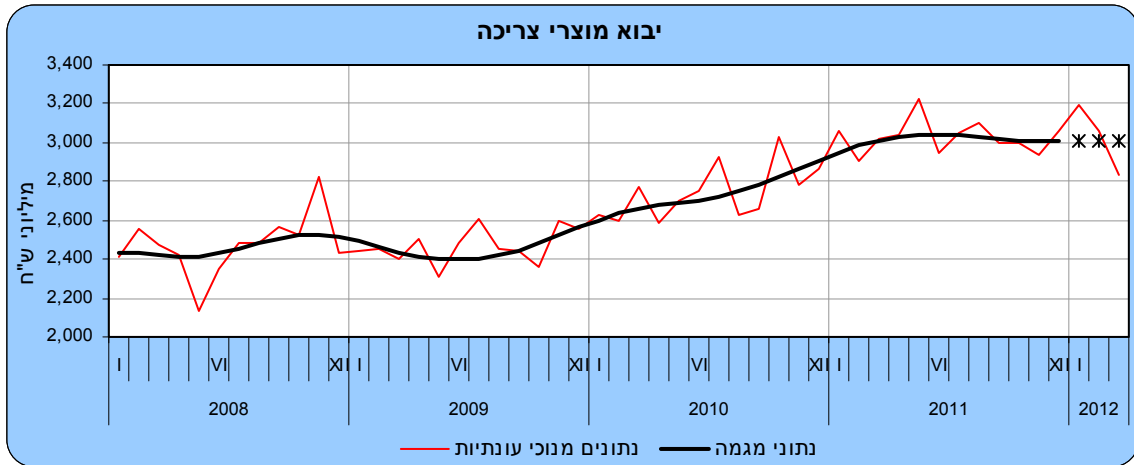
* שלוש הנקודות האחרונות של המגמה עשויות להשתנות במידה נכרת

נתוני המגמה מצביעים על האטה **ביבוא מוצרי השקעה** (למעט אניות ומטוסים), שעלה בינואר-מרס 2012 ב-2.7% בחישוב שנתי בהמשך לעלייה של 14.2% בחישוב שנתי בחודשים אוקטובר-דצמבר 2011. **יבוא מכונות וציוד** (המהווה כ-75% מיבוא מוצרי השקעה) עלה ב-3.5% בחישוב שנתי. **יבוא כלי תחבורה להשקעה** ירד ב-15.1% בחישוב שנתי.



* שלוש הנקודות האחרונות של המגמה עשויות להשתנות במידה נכרת

בינואר-מרס 2012 ירד **יבוא מוצרי צריכה**, על פי נתוני המגמה, ב-0.4% בחישוב שנתי. זאת, בהמשך לירידה של 0.8% בחישוב שנתי בחודשים אוקטובר-דצמבר 2011. **יבוא מוצרים לצריכה שוטפת** (תרופות, מזון ומשקאות, הלבשה והנעלה) עלה ב-2.6% בחישוב שנתי בינואר-מרס 2012. עיקר העלייה הייתה **ביבוא הלבשה והנעלה** שעלה ב-11.7%. לעומת זאת, **יבוא מוצרי בני קיימה** (ריהוט, מוצרי חשמל ביתיים וכלי תחבורה) ירד בינואר-מרס 2012 ב-9.0% בחישוב שנתי. עיקר ירידה הייתה **ביבוא כלי תחבורה** שירד ב-15.1% בחישוב שנתי.



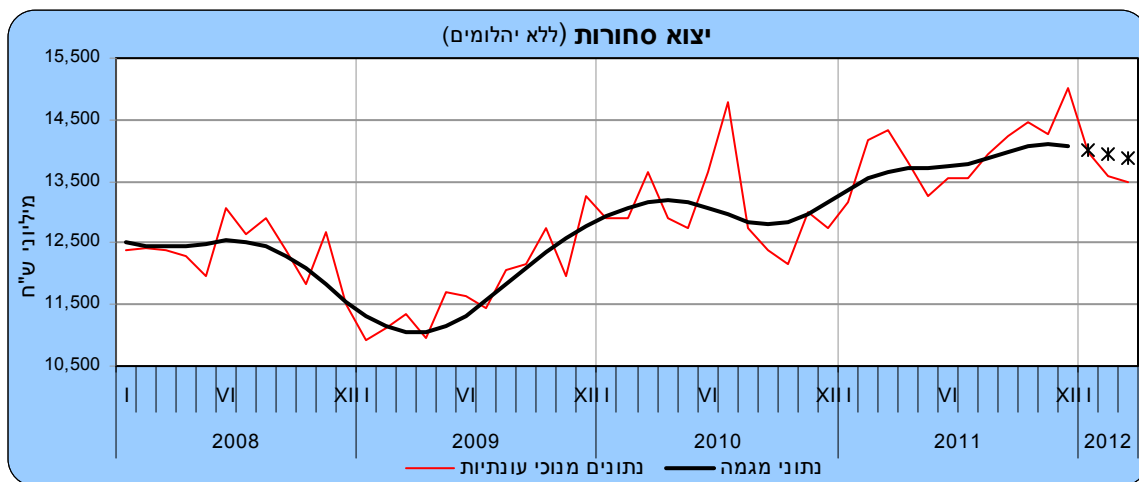
* שלוש הנקודות האחרונות של המגמה עשויות להשתנות במידה נכרת

יבוא יהלומים⁴ (גולמיים ומלוטשים) הסתכם בחודשים ינואר-מרס 2012 ב-6.6 מיליארד ש"ח, לעומת 8.6 מיליארד ש"ח בחודשים המקבילים של שנת 2011.

יבוא חומרי אנרגיה (דלק גולמי, תזקיקים ופחם), הסתכם בשלושת החודשים הראשונים של השנה ב-17.0 מיליארד ש"ח, גבוה ב-60.1% בהשוואה לאותם חודשים אשתקד. עלייה זו בערך היבוא מבטאת בעיקר שינויים במחירים של חומרי אנרגיה בעולם.

יצוא הסחורות

יצוא הסחורות⁵ הסתכם בחודש מרס 2012 ב-18.7 מיליארד ש"ח. 79% מסכום זה היה יצוא תעשייתי (למעט יהלומים), 18% יצוא יהלומים ו-3% יצוא חקלאי.



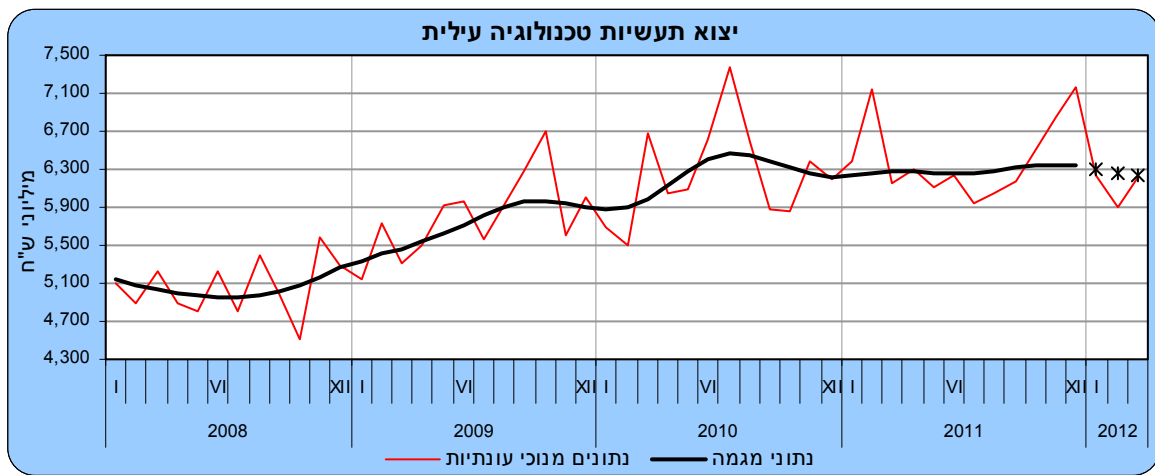
* שלוש הנקודות האחרונות של המגמה עשויות להשתנות במידה נכרת

⁴ ראה הערה מספר 1
⁵ ראה הערה מספר 1

היצוא התעשייתי ירד בינואר-מרס 2012 ב-5.5% בשיעור שנתי, לאחר עלייה של 2.4% בשיעור שנתי בחודשים אוקטובר-דצמבר 2011.

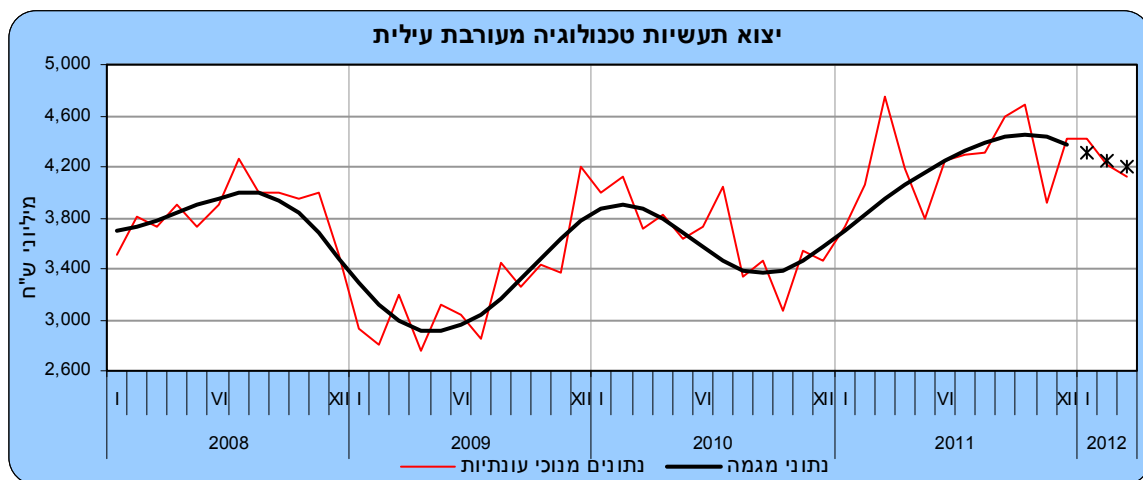
פירוט נתוני המגמה של היצוא התעשייתי לפי העוצמה הטכנולוגית:

יצוא תעשיות טכנולוגיה עילית (המהווה כ-46% מכלל היצוא התעשייתי למעט יהלומים) ירד בינואר-מרס 2012, על פי נתוני המגמה, ב-6.4% בחישוב שנתי, לאחר עלייה של 1.2% בחישוב שנתי באוקטובר-דצמבר 2011. נתוני היצוא לפי ענף מצביעים על ירידה ביצוא ענף התרופות של 18.4% בחישוב שנתי וביצוא ענף רכיבים אלקטרוניים שירד ב-4.9% בחישוב שנתי. לעומת זאת, עלה יצוא ענף תקשורת, בקרה, רפואי מדעי שעלה ב-1.9%.



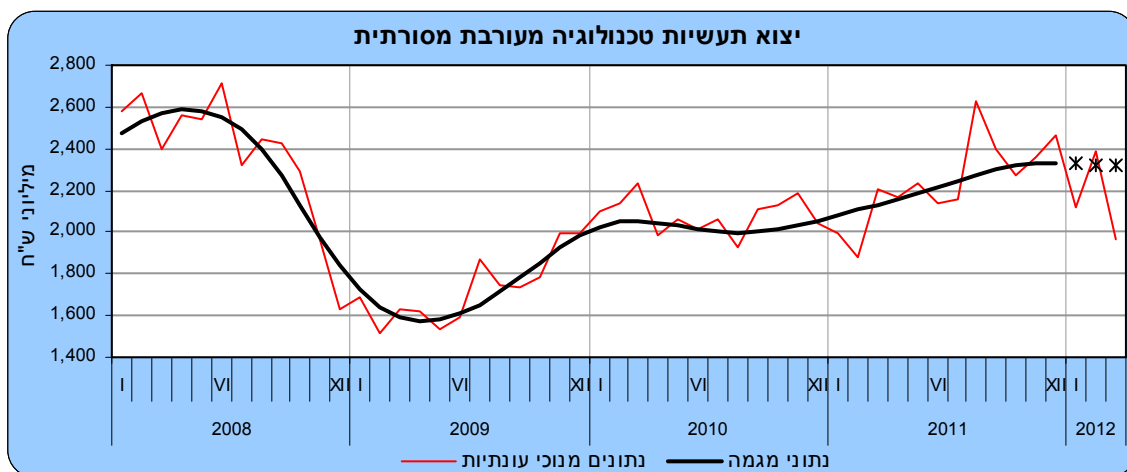
* שלוש הנקודות האחרונות של המגמה עשויות להשתנות במידה נכרת

יצוא תעשיות טכנולוגיה מעורבת עילית (33% מכלל היצוא התעשייתי), על פי נתוני המגמה, ירד ב-13.8% בחישוב שנתי בחודשים ינואר-מרס 2012, בהמשך לירידה של 5.0% בחישוב שנתי באוקטובר-דצמבר 2011. נתוני היצוא לפי ענף מצביעים על עלייה ביצוא ענף וציוד חשמלי ומנועים שעלה ב-50.1% בחישוב שנתי (3.4% בממוצע לחודש).



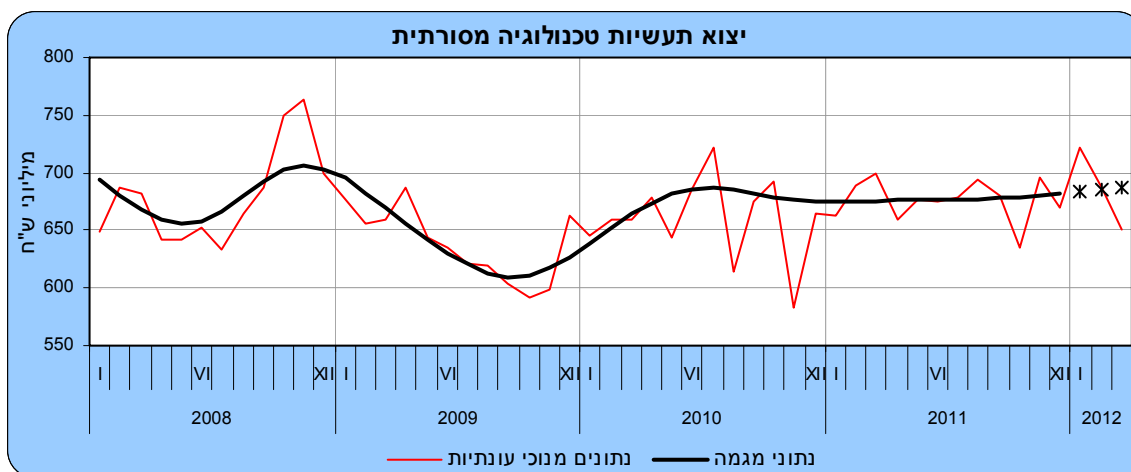
* שלוש הנקודות האחרונות של המגמה עשויות להשתנות במידה נכרת

יצוא תעשיות טכנולוגיה מעורבת מסורתית (16% מכלל היצוא התעשייתי) ירד בשלושת החודשים האחרונים ב-1.3% בחישוב שנתי. זאת, לאחר עלייה של 5.2% בחישוב שנתי, בחודשים אוקטובר-דצמבר 2011. נתוני היצוא לפי ענף מצביעים על ירידה ביצוא ענף כרייה וחציבה שירד ב-20.8% בחישוב שנתי.



* שלוש הנקודות האחרונות של המגמה עשויות להשתנות במידה נכרת

בינואר-מרס 2012 עלה **יצוא תעשיות טכנולוגיה מסורתית** (5% מכלל היצוא התעשייתי), ב-3.3% בחישוב שנתי. זאת, בהמשך לעלייה של 2.1% בחישוב שנתי, בחודשים אוקטובר-דצמבר 2011. נתוני היצוא לפי ענף מראים על עלייה ביצוא ענף **מזון ומשקאות** שעלה ב-6.8% בחישוב שנתי.



* שלוש הנקודות האחרונות של המגמה עשויות להשתנות במידה נכרת

יצוא יהלומים⁶ (מלוטשים וגולמיים) הסתכם בחודשים ינואר-מרס 2012, לפי נתונים מקוריים, ב-9.7 מיליארד ש"ח, לעומת 12.0 מיליארד ש"ח באותם חודשים אשתקד.

⁶ ראה הערה מספר 1

היצוא החקלאי הסתכם בשלושת החודשים הראשונים של 2012 ב-1.8 מיליארד ש"ח (נתונים מקוריים) ירידה של 7.2% בחודשים המקבילים בשנת 2011. **יצוא פרחים** ירד ב-23.8% ו**יצוא ירקות** ירד ב-16.1%. לעומת זאת, עלה **יצוא פרי הדר** ב-22.3% באותה תקופה.

* ההודעה לעיתונות הבאה "סחר חוץ של ישראל" תפורסם ב-13 במאי 2012.

[לפרסומים נוספים בנושא סחר חוץ](#)

[להגדרות והסברים](#)