

הודעה לעיתונות

אתר: www.cbs.gov.il דוא"ל: info@cbs.gov.il פקס: 02-6521340

ירושלים ח' באייר תשע"ב
30 באפריל 2012
110/2012

לקט אינדיקטורים כלכליים לחודשים ינואר - מרס 2012¹ Main Economic Indicators January - March 2012

ינואר –מרס 2012 (על פי נתוני מגמה):

- רכישות בכרטיסי אשראי עלו ב-5.6% בחישוב שנתי
- יבוא חומרי גלם עלה ב-16.3% בחישוב שנתי
- יבוא מוצרי השקעה עלה ב-2.7% בחישוב שנתי
- מספר לינות התיירים במלונות תיירות עלה ב-0.8% בחישוב שנתי
- יצוא הסחורות ירד ב-5.6% בחישוב שנתי
- מדד המחירים לצרכן עלה ב-3.5% בחישוב שנתי

ינואר - פברואר 2012 (על פי נתוני מגמה):

- מדד הפדיון במסחר הקמעוני עלה ב-4.6% בחישוב שנתי
- מדד הפדיון לכל ענפי המשק ירד ב-0.3% בחישוב שנתי
- מדד הייצור התעשייתי ירד ב-0.4% בחישוב שנתי

[לוח](#)

האינדיקטורים הכלכליים בינואר – מרס 2012 מצביעים על האטה בעלייה ביבוא מוצרי השקעה, במספר לינות התיירים במלונות תיירות, במדד הפדיון במסחר הקמעוני וברכישות בכרטיסי אשראי. בנוסף הייתה ירידה ביצוא הסחורות, במדד הפדיון לכל ענפי המשק ובמדד הייצור התעשייתי. לעומת זאת, עלה יבוא חומרי גלם ומדד המחירים לצרכן.

בתיאור הממצאים מוצגים השינויים בנתוני מגמה במונחים שנתיים, אלא אם כן צוין אחרת. נתוני מגמה ונתונים מנוכי עונתיות עשויים להשתנות מאחר שהם מחושבים מחדש עם קבלת נתון מקורי נוסף מדי חודש או רבע שנה.

פירוט האינדיקטורים העיקריים ([לוח 1](#)).

¹ החל מחודש ינואר נתוני יבוא ויצוא סחורות מתפרסמים בשקלים חדשים. יצוין כי הנתונים בשקלים מומרים לפי שער הדולר החודשי הממוצע של ארה"ב. מאז, ההתייחסות בגוף ההודעה היא לנתונים בשקלים חדשים אם לא צוין אחרת.

כתבה: יעל גורודניצקי, אגף מאקרו-כלכלה

לקבלת הסברים ניתן לפנות אל יחידת המידע בטל' 02-6527845

ביקושים

יצוא הסחורות (למעט יהלומים, אוניות ומטוסים) ירד **בינואר – מרס 2012** ב- 5.6% בחישוב שנתי, לאחר עלייה של 3.1% בשלושת החודשים הקודמים (תרשים 1).

היצוא התעשייתי ירד **בינואר – מרס 2012** ב-5.5% בחישוב שנתי, לאחר עלייה של 2.4% בשלושת החודשים הקודמים. פירוט היצוא התעשייתי (ללא אוניות, מטוסים ויהלומים) לפי עוצמה טכנולוגית (לוח א'), מצביע על ירידה **ביצוא תעשיות טכנולוגיה מעורבת עילית** ועל עלייה **ביצוא תעשיות טכנולוגיה מסורתית** (תרשים 2).

לוח א': יצוא תעשייתי לפי עוצמה טכנולוגית – שינוי באחוזים בחישוב שנתי (על פי נתוני מגמה)

<u>תעשיות טכנולוגיה</u>	<u>אוקטובר – דצמבר 2011</u>	<u>ינואר – מרס 2012</u>
עילית (אלקטרוניקה, כלי טיס ותרופות)	1.2	-6.4
מעורבת עילית (כימיה, מכונות, ציוד חשמלי וכלי הובלה ללא כלי טיס)	-5.0	-13.8
מעורבת מסורתית (כרייה וחציבה, מינרלים אל מתכתיים, גומי ופולסטיקה, מתכת בסיסית ומוצרי מתכת)	5.2	-1.3
מסורתית (מזון, משקאות, טקסטיל, הלבשה, מוצרי עור, נייר, דפוס ועץ ומוצרי)	2.1	3.3

יצוא השירותים (לא כולל שירותים מחברות הזנק), לאחר ניכוי השפעת העונתיות, עלה **בינואר – פברואר 2012** ב-4.5%, בהמשך לעלייה של 1.1% בחישוב חודשי בחודשיים הקודמים. **יצוא השירותים העסקיים** (לא כולל שירותים מחברות הזנק) עלה **בינואר – פברואר 2012** ב-5.9% בהמשך לעלייה של 1.5% בחודשיים הקודמים. יצוא שירותים עסקיים מהווה כשני שלישי מסך יצוא השירותים והוא כולל תוכנה ומחשוב, מחקר ופיתוח, שירותי תקשורת, שירותי הנדסה ושירותי טכנאים, פרסום, תמלוגים, בינוי, מסחר ועוד.

מספר **לינות התיירים במלונות התיירות** עלה **בינואר – מרס 2012** ב-0.8% בחישוב שנתי, לאחר עלייה של 2.2% בשלושת החודשים הקודמים. מספר **לינות הישראלים בבתי מלון** ירד ב-1.2%, לאחר ירידה של 1.4% בשלושת החודשים הקודמים.

מדד **פדיון המסחר הקמעוני**, שהינו אינדיקטור לביקושים בשוק המקומי, עלה ב-4.6% בחישוב שנתי **בינואר – פברואר 2012**, לאחר עלייה של 5.5% בחודשיים הקודמים.

סך הרכישות של צרכנים פרטיים בכרטיסי אשראי עלו ב-5.6% בחישוב שנתי **בינואר – מרס 2012**, בהמשך לעלייה של 6.0% בשלושת החודשים הקודמים.

מספר המשרות הפנויות הממוצע בינואר – מרס 2012 הסתכם ב-63.0 אלף משרות פנויות בחודש. זאת לעומת ממוצע של 65.9 אלף משרות פנויות בשלושת החודשים הקודמים.

מדד אמון הצרכנים ירד בחודש מרס 2012 ב-23.0%, בדומה לירידה בחודש פברואר 2012. בחודש מרס 2012 הייתה ירידה במאזן הציפיות לגבי **המצב הכלכלי בישראל** של 29.0%, בהמשך לירידה של 22.0% בחודש פברואר 2012. ציפיות לגבי **המצב הכלכלי של משק הבית** ירדו ב-3.0%, בדומה לירידה בחודש פברואר 2012 (נתונים מקוריים בחישוב חודשי).

ענפי הכלכלה

מדד הפדיון לכל ענפי המשק (לפי נתוני מע"מ) ירד בחודשים ינואר – פברואר 2012 ב-0.3% בחישוב שנתי, לאחר עלייה של 0.1% בחודשיים הקודמים (תרשים 3).

מדד הפדיון **בענפי המסחר והשירותים** (לפי נתוני מע"מ) עלה בינואר – פברואר 2012 ב-0.4% בחישוב שנתי, לאחר ירידה של 0.6% בחודשיים הקודמים. במיוחד עלה מדד הפדיון **בענף מסחר קמעוני** – 4.6% בחישוב שנתי, לעומת זאת, מדד הפדיון **בשירותים עסקיים ובנדל"ן** ירד ב-4.3% בחישוב שנתי.

מסקר הערכת מגמות בעסקים עולה, כי **מאזן הפעילות העסקית הכוללת** בחודש מרס 2012 ירד ב-7.9%, לאחר ירידה של 10.0% בחודש פברואר 2012.

פירוט **מאזן הפעילות העסקית הכוללת** לפי מאזן בחמשת ענפי הסקר, מצביע על ירידה בכל הענפים: **בענף המסחר הקמעוני** (-22.4%), **בענף המלונאות** (-13.0%), **בענף תעשייה** (-10.5%), **בענף הבינוי** (-9.9%) ו**בענף השירותים** (-3.8%) (נתונים מקוריים בחישוב חודשי).

מדד הייצור התעשייתי ירד בינואר – פברואר 2012 ב-0.4% בחישוב שנתי, לאחר עלייה של 4.1% בחודשיים הקודמים. מפירוט הנתונים לפי עוצמה טכנולוגית (לוח ב', תרשים 4) ניתן לראות שהירידה הבולטת היא בענפי **תעשיות טכנולוגיה מעורבת עילית** – 6.4% בחישוב שנתי ועלייה בענפי **תעשיות טכנולוגיה מעורבת מסורתית** – 9.0% בחישוב שנתי.

לוח ב': ייצור תעשייתי לפי עוצמה טכנולוגית - שינוי באחוזים בחישוב שנתי (על פי נתוני מגמה)

<u>ינואר – פברואר 2012</u>	<u>נובמבר - דצמבר 2011</u>	<u>עוצמה טכנולוגית</u>
-0.3	9.4	עילית
-6.4	-3.0	מעורבת עילית
9.0	4.4	מעורבת מסורתית
0.0	0.6	מסורתית
-0.4	4.1	סה"כ תעשייה

יבוא הסחורות (למעט יהלומים, אוניות, מטוסים וחומרי אנרגיה) עלה בינואר – מרס 2012 ב-9.1% בחישוב שנתי, בהמשך לעלייה של 5.4% בשלושת החודשים הקודמים (תרשים 1).

יבוא חומרי גלם (ללא יהלומים וחומרי אנרגיה) עלה בחודשים ינואר – מרס 2012 ב-16.3% בחישוב שנתי, בהמשך לעלייה של 5.9% בשלושת החודשים הקודמים.

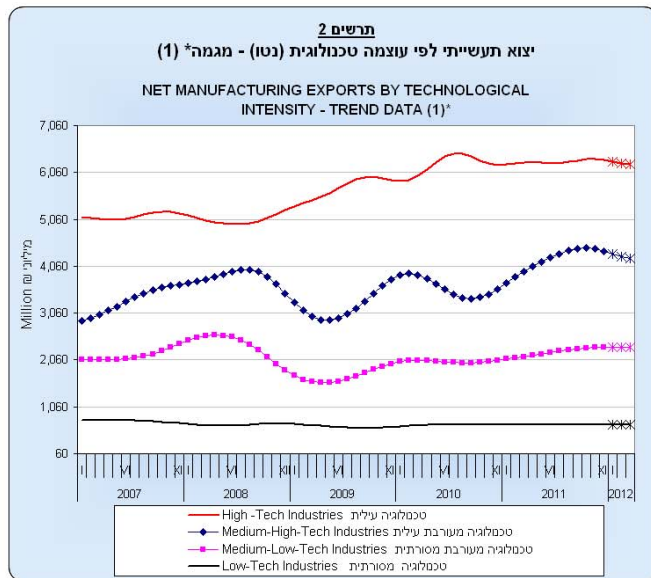
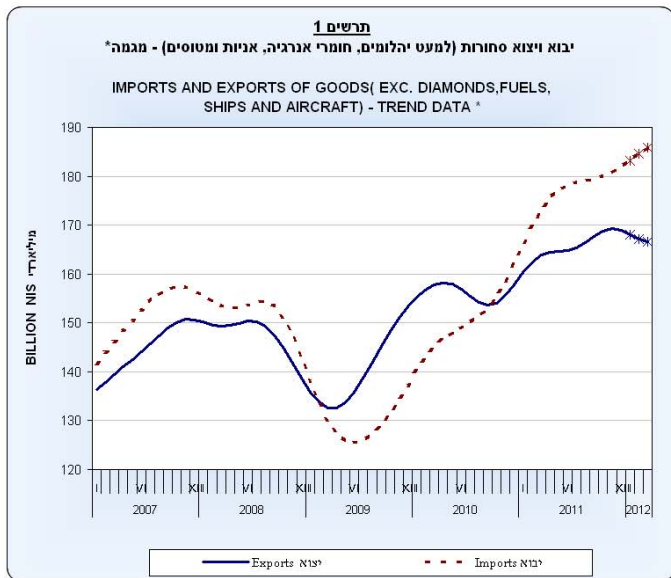
יבוא מוצרי השקעה עלה בחודשים ינואר – מרס 2012 ב-2.7% בחישוב שנתי, לאחר עלייה של 14.2% בשלושת החודשים הקודמים.

יבוא מוצרי צריכה ירד בחודשים ינואר – מרס 2012 ב-0.4% בחישוב שנתי, לאחר ירידה של 0.8% בשלושת החודשים הקודמים.

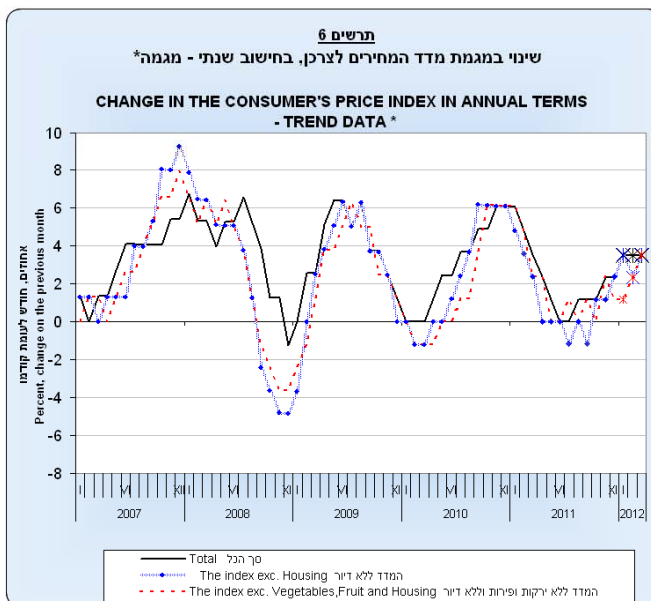
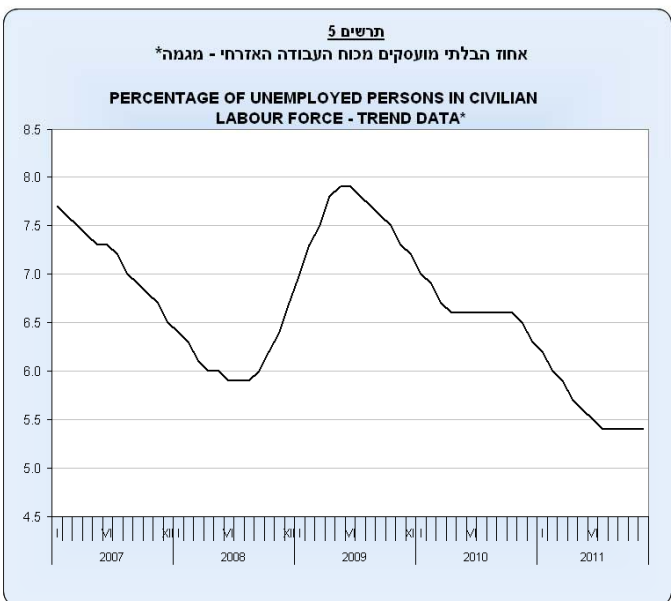
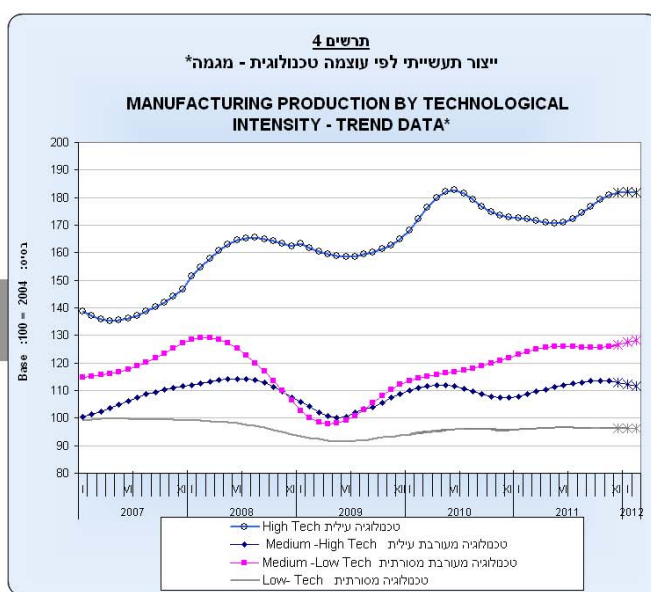
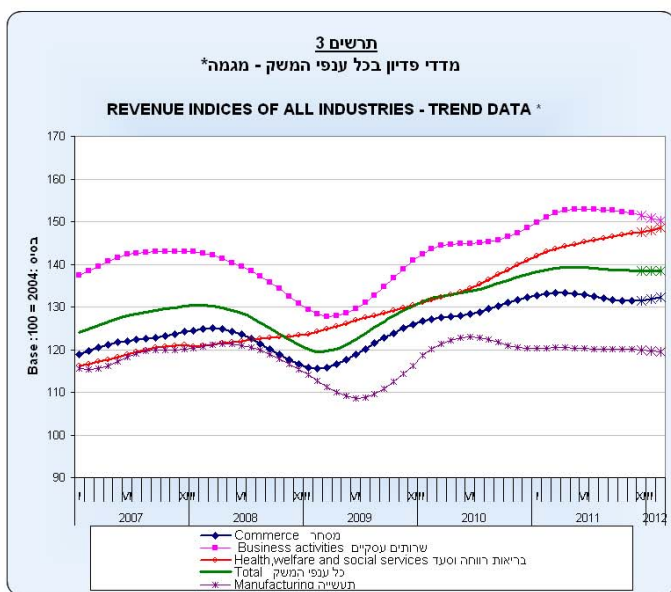
מחירים

לפי נתוני המגמה, **מדד המחירים לצרכן** עלה בחודשים **ינואר – מרס 2012** ב-3.5% בחישוב שנתי, לאחר עלייה של 1.9% בשלושת החודשים הקודמים (תרשים 6). **מדד המחירים לצרכן ללא דיור** עלה ב-3.1%, לאחר עלייה של 1.6% בשלושת החודשים הקודמים. **המדד המחירים לצרכן ללא דיור וללא ירקות ופירות** עלה ב-2.3%, לאחר עלייה של 1.2% בשלושת החודשים הקודמים.

בחודש **מרס 2012** **שער החליפין הממוצע של הדולר** עלה ב-0.6% ו**שער החליפין של האירו** עלה ב-0.4% בהשוואה לחודש **פברואר 2012** (נתונים מקוריים בחישוב חודשי).



(1) Excluding diamonds, ships and aircraft. ללא אניות מטוסים ויהלומים.



*The last three trend estimates are subject to substantial revisions.

* שלושת אומדני המגמה האחרונים עשויים להשתנות במידה ניכרת.