

# הודעה לעיתונות

אתר: [www.cbs.gov.il](http://www.cbs.gov.il) דוא"ל: [info@cbs.gov.il](mailto:info@cbs.gov.il) פקס: 02-6521340

הודעה קודמת בנושא זה פורסמה ב-18 במרס 2012

ירושלים, ד' בתמוז תשע"ב  
24 ביוני 2012  
161/2012

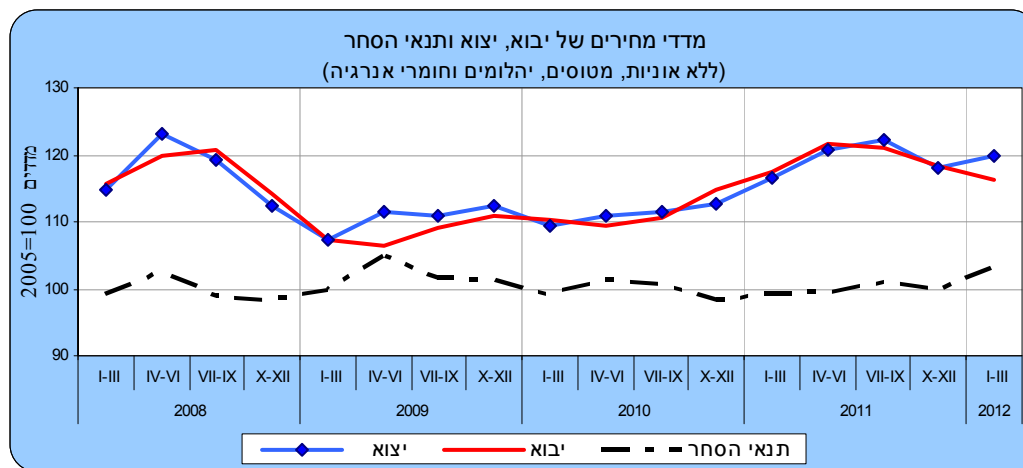
## מדדי מחירים בסחר חוץ לרבע הראשון של שנת 2012: שיפור של 3.3% במדד תנאי הסחר (ללא אניות, מטוסים, יהלומים וחומרי אנרגיה) Foreign Trade Price Indices in First Quarter 2012

### ברבע ראשון של שנת 2012

- עלייה במדדי המחירים של יצוא תעשיות טכנולוגיה עלית, תעשיות טכנולוגיה מעורבת עילית ותעשיות טכנולוגיה מעורבת מסורתית
- ירידה במדדי המחירים ברוב המרכיבים של יבוא הסחורות

### לוחות

ברבע הראשון של שנת 2012 ירד מדד מחירי יבוא הסחורות (ללא אניות, מטוסים, יהלומים וחומרי אנרגיה) ב-1.7%, בהמשך לירידה של 2.2% ברבע האחרון של שנת 2011. מדד מחירי יצוא הסחורות (ללא אניות, מטוסים ויהלומים) עלה ברבע הראשון של שנת 2012 ב-1.5%, לאחר ירידה של 3.4% ברבע הקודם.



כתוצאה מעלייה במדד מחירי היצוא לעומת הירידה במדד מחירי היבוא – חל ברבע הראשון של שנת 2012 שיפור של 3.3% במדד תנאי הסחר (ללא אניות, מטוסים, יהלומים וחומרי אנרגיה). זאת, לעומת הרעה של 1.1% ברבע האחרון של 2011. מדד תנאי הסחר מוגדר כיחס בין השינוי במדדי המחיר של היצוא לבין מדדי המחיר של היבוא.

<sup>1</sup> החל מינואר 2012 עודכן סיווג הסחורות לפי Harmonized System 2012

כתבה: הלן ברוסילובסקי- תחום סחר חוץ  
לקבלת הסברים ניתן לפנות אל יחידת הדוברות בטלפון : 02-6527845

יזכר כי מדדי המחירים בסחר חוץ מחושבים בדולרים של ארצות הברית, ולכן הם מושפעים גם מהשינויים בערך הדולר לעומת המטבעות האחרים בהם נערכות עסקאות היבוא והיצוא. ברבע הראשון של השנה נחלש הדולר של ארה"ב ביחס לרוב המטבעות האחרים בהם נערכות עסקאות היבוא והיצוא. כמו כן, ערך סחורות היבוא לפיו מחושבים המדדים הינו ערך C.I.F. (Cost Insurance and Freight) וערך סחורות היצוא הינו ערך Fob (Free on board).

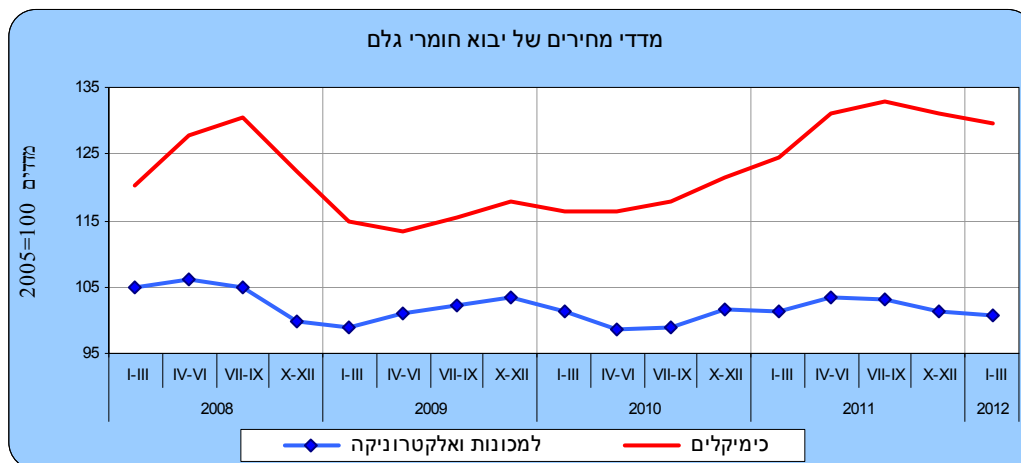
הנתונים אינם כוללים את הסחר עם הרשות הפלסטינית והיבוא הביטחוני. כמו כן, הנתונים אינם כוללים מדדי יצוא ויבוא שירותים לרבות יצוא שירותי תוכנה.

### מדד מחירי היבוא

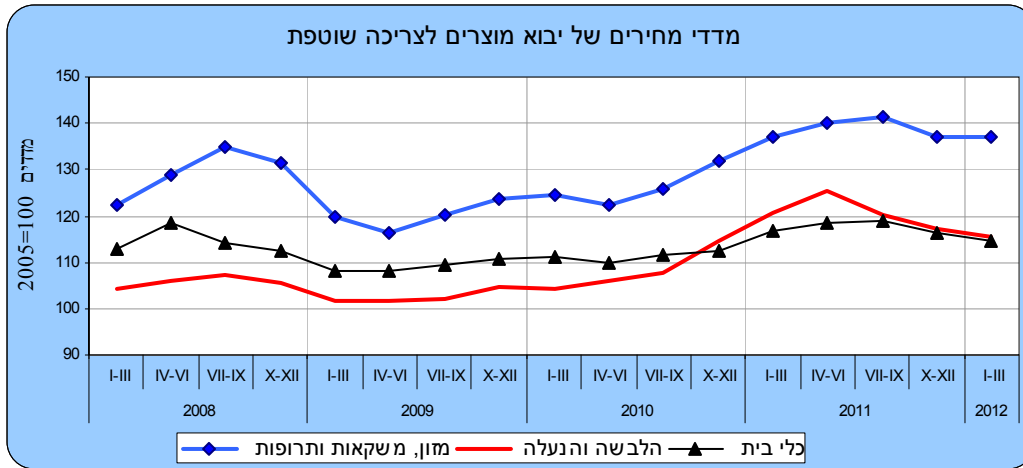
מדד מחירי כלל יבוא הסחורות ירד ברבע הראשון של שנת 2012 ב-1.8%, בהמשך לירידה של 1.7% ברבע האחרון של 2011. ירידה זו משקפת ירידה ברוב קבוצות היבוא.

**מדד מחירי יבוא הסחורות** (ללא אניות, מטוסים, יהלומים וחומרי אנרגיה) ירד, כאמור, ברבע הראשון של שנת 2012 ב-1.7% בהמשך לירידה של 2.2% ברבע האחרון של שנת 2011.

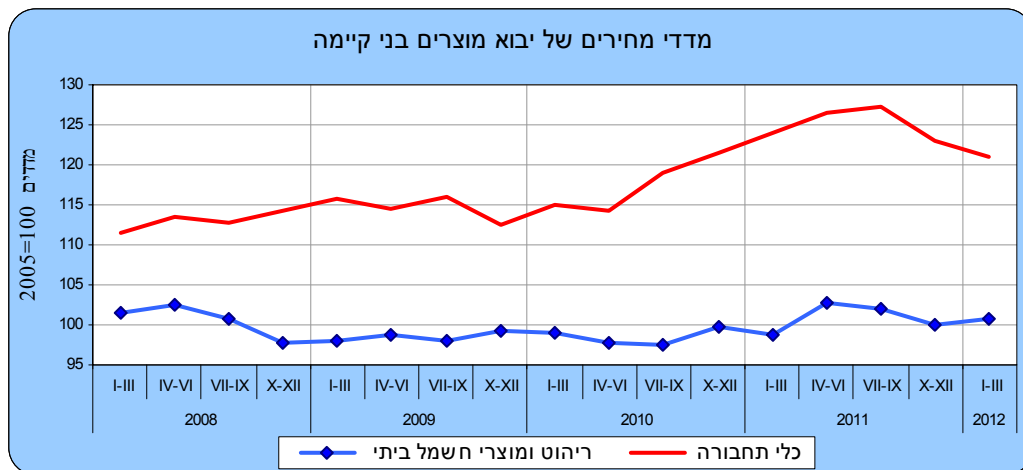
פירוט השינויים במדד מחירי היבוא לפי יעוד, מראה שברבע הראשון של שנת 2012 ירד **מדד מחירי תשומות ליצור** (למעט יהלומים וחומרי אנרגיה) ב- 2.5% בהמשך לירידה של 2.0% ברבע הקודם. ירידות נרשמו **במדד מחירי יבוא תשומות לחקלאות** (-7.8%), **במדד מחירי יבוא ברזל ופלדה** (-5.9%), **ובמדד מחירי יבוא תשומות לתעשיית הנייר** (-5.1%).



**מדד מחירי יבוא מוצרים לצריכה** ירד ברבע הראשון של שנת 2012 ב-0.7% בהמשך לירידה של 2.5% ברבע הקודם. **מדד מחירי היבוא של מוצרים לצריכה שוטפת** (מזון, הלבשה, הנעלה ומוצרים להחזקת משקי בית) ירדו ברבע הראשון ב-0.8%, בהמשך לירידה של 2.7% ברבע הקודם. בעיקר ירד **מדד מחירי יבוא כלי בית** (-1.5%) **ומדד מחירי הלבשה והנעלה** (-1.5%). **מדד מחירי יבוא של מוצרים בני קיימה** (ריהוט, מוצרי חשמל ביתיים וכלי תחבורה) נותר ללא שינוי ברבע הראשון של 2012, לאחר ירידה של 2.3% ברבע האחרון של 2011.



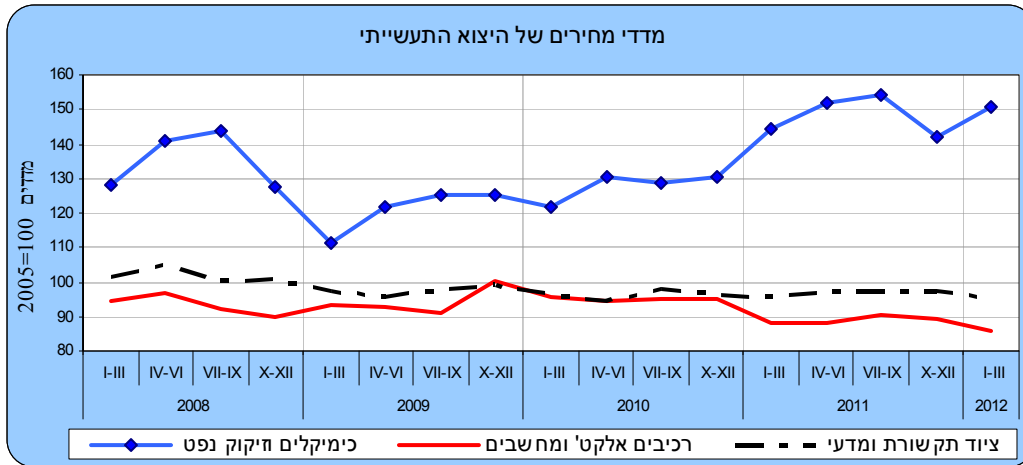
**מדד מחירי יבוא מוצרים להשקעה** (למעט אניות ומטוסים) ירד ברבע הראשון של 2012 ב-0.6% בהמשך לירידה של 2.3% ברבע האחרון של 2011. **מדד מחירי יבוא מכונות וציוד** (כ-73% מכלל יבוא מוצרי השקעה) ירד ב-0.2%. **מדד מחירי יבוא כלי תחבורה להשקעה** ירד באותה תקופה ב-2.3% בהמשך לירידה של 2.2% ברבע האחרון של שנת 2011.



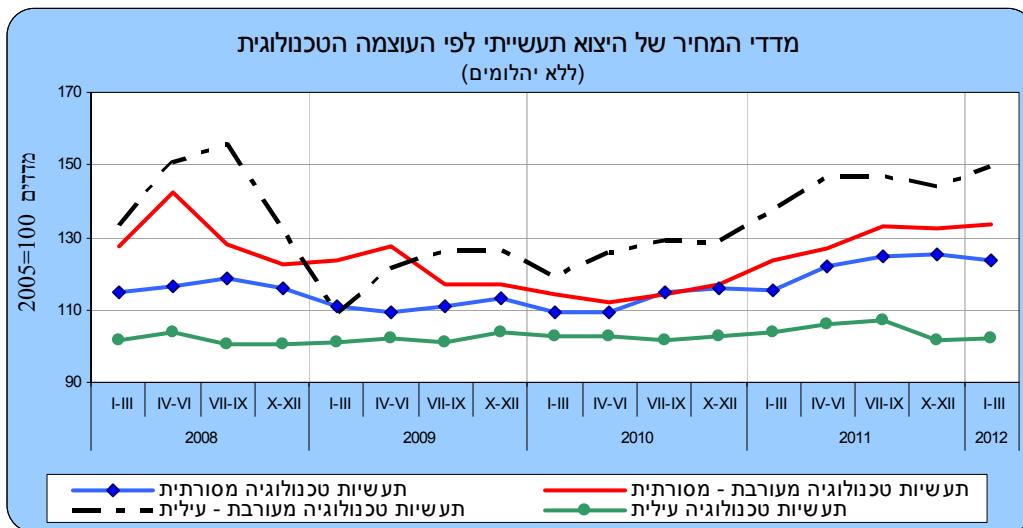
**מדד מחירי יבוא חומרי אנרגיה** עלה ברבע הראשון של הנשה ב-0.3% לאחר ירידה של 3.6% ברבע האחרון של שנת 2011. **מדד מחירי יבוא יהלומים** ירד ב-3.6% ברבע הראשון של השנה לאחר עלייה של 1.5% ברבע הקודם. זאת הירידה הראשונה במחיר היהלומים מאז הרבע שני של שנת 2009.

### מדד מחירי היצוא

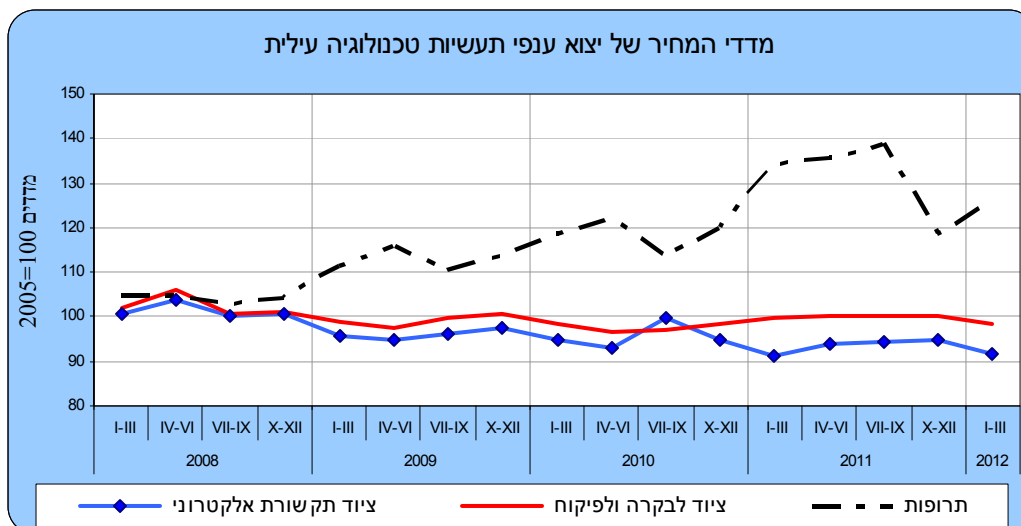
מדד כלל מחירי היצוא עלה ברבע הראשון של 2012 ב-8.3%, לאחר ירידה של 8.4% ברבע האחרון של השנת 2011. **מדד מחירי היצוא התעשייתי** (ללא יהלומים מלוטשים) עלה ברבע הראשון של 2012 ב-1.7%, לאחר ירידה של 3.3% ברבע האחרון של השנת 2011.



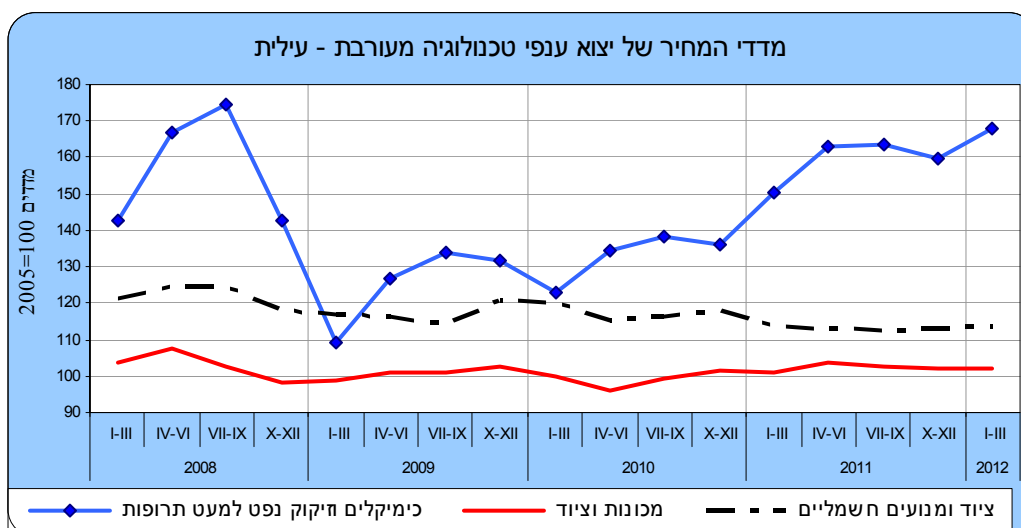
### פירוט מדדי המחירים של היצוא התעשייתי לפי העוצמה הטכנולוגית



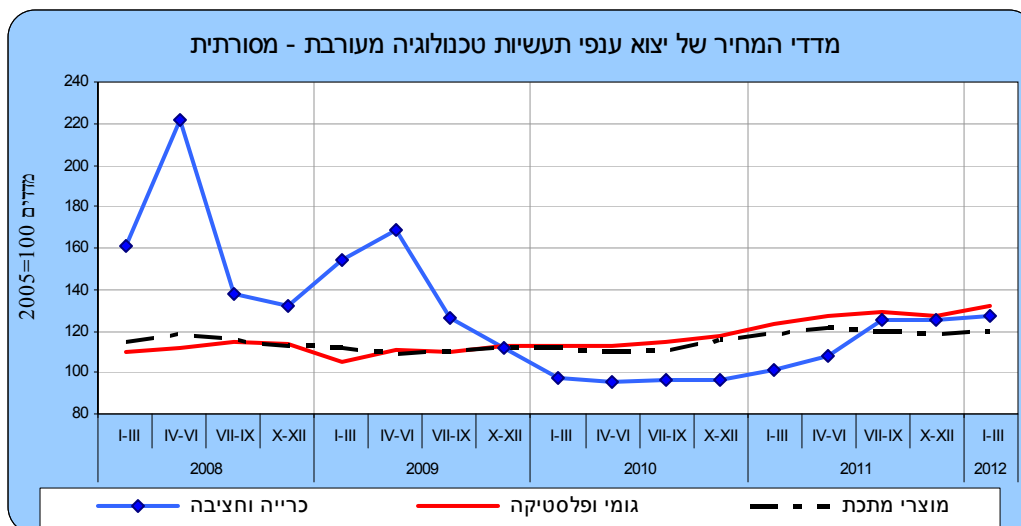
**מדד המחירים של יצוא תעשיות טכנולוגיה עילית** עלה ברבע הראשון של השנה ב-0.4%. זאת, לאחר ירידה של 5.0% ברבע הקודם. יצוא תעשיות טכנולוגיה עילית מהווה כ-47% מכלל היצוא התעשייתי (ללא יהלומים). נתונים מפורטים לפי ענפים מצביעים על עלייה במדד המחירים של יצוא ענף התרופות שעלה ב-6.6% ובמדד המחיר של יצוא ענף מכונות למשרד ומחשוב שעלה ב-2.0%. לעומת זאת, ירדו מדדי המחירים של יצוא ענף רכיבים אלקטרוניים (-5.9%), וירידה במדדי המחירים של יצוא ענף ציוד תקשורת אלקטרוני (-3.2%).



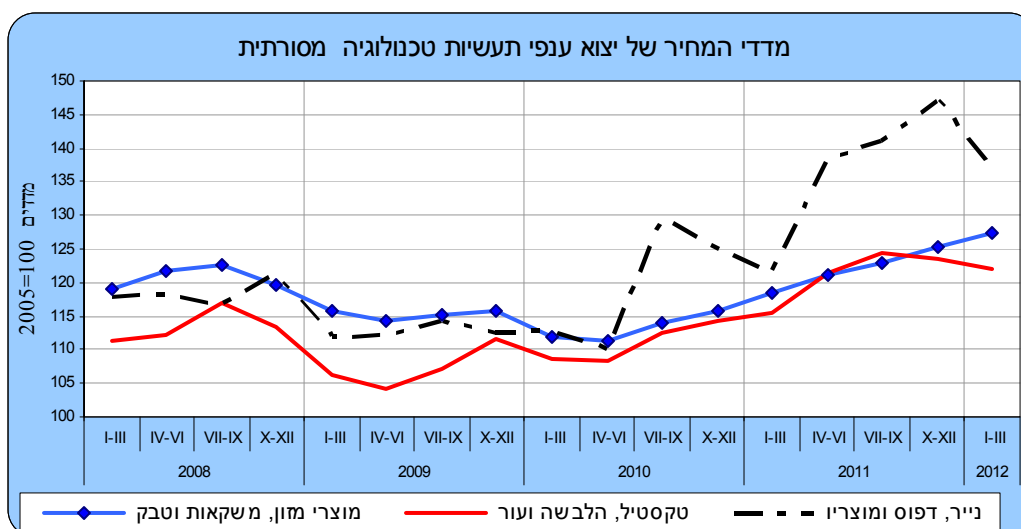
**מדד המחירים של יצוא תעשיות טכנולוגיה מעורבת עילית** עלה ברבע הראשון של שנת 2012 ב-4.0% לאחר ירידה של 2.0% ברבע האחרון של שנת 2011. נתונים מפורטים לפי ענפים מצביעים על עלייה במדדי המחירים ביצוא ענף כימיקלים וזיקוקי נפט, למעט תרופות, (5.3%) וביצוא ענף כלי רכב מנועים (0.6%). יצוא תעשיות טכנולוגיה מעורבת עילית מהווה כ-31% מכלל היצוא התעשייתי (ללא יהלומים).



**מדד המחירים של יצוא תעשיות טכנולוגיה מעורבת מסורתית עילית** עלה ברבע הראשון של שנת 2012 ב-0.6% לאחר ירידה של 0.3% ברבע האחרון של שנת 2011. נתונים מפורטים לפי ענפים מצביעים על עלייה במדדי המחירים ביצוא ענף מוצרי ברזל ופלדה (3.8%), ביצוא ענף גומי ופלסטיקה (3.5%) וביצוא ענף כרייה וחציבה (1.8%). יצוא תעשיות טכנולוגיה מעורבת מסורתית מהווה כ-17% מכלל היצוא התעשייתי (ללא יהלומים).



**מדד המחירים של יצוא תעשיות טכנולוגיה מסורתית** ירד ברבע הראשון של שנת 2012 ב-1.4% לאחר עלייה של 0.8% ברבע האחרון של 2011. נתונים מפורטים לפי ענפים מצביעים על ירידה במדדי המחירים ביצוא ענף מוצרי עץ ורהיטים (-10.4%) במדדי המחירים של יצוא ענף נייר, דפוס ומוצרי (6.6%-) ויצוא ענף הטקסטיל, הלבשה ועור (1.2%). לעומת זאת, עלו מדדי המחירים של יצוא ענף מוצרי מזון, משקאות וטבק (1.8%) יצוא תעשיות טכנולוגיה מסורתית מהווה כ-5% מכלל היצוא התעשייתי (ללא יהלומים).



**מדד המחירים של יצוא היהלומים** מלוטשים עלה ברבע הראשון של 2012 ב-37.5%.

**מדד המחירים של היצוא החקלאי** ירד ברבע הראשון של השנה ב-2.0%. זאת, בהשמך לירידה של 3.9% ברבע האחרון של 2011. ירידות מחירים נרשמו במדד מחירי יצוא פרחים (-26.9%) ויצוא ירקות וגידולי שדה (-0.5%). לעומת זאת, עלה מדד מחירי יצוא אבוקדו ופרות אחרים (1.4%).

\*ההודעה הבאה "מדדי מחירים של סחר חוץ לרבע השני של 2012" תפורסם ביום 20 בספטמבר 2012.

[לפרסומים נוספים בנושא סחר חוץ](#)  
[להגדרות והסברים](#)