

# הודעה לעיתונות

אתר: [www.cbs.gov.il](http://www.cbs.gov.il) דוא"ל: [info@cbs.gov.il](mailto:info@cbs.gov.il) פקס: 02-6521340

ירושלים ח' בתמוז תשע"ב  
28 יוני 2012  
168/2012

## לקט אינדיקטורים כלכליים לחודשים מרס-מאי 2012<sup>1</sup> Main Economic Indicators March-May 2012

### מרס-מאי 2012 (על פי נתוני מגמה):

- יבוא חומרי גלם עלה ב-19.9% בחישוב שנתי
- יצוא הסחורות עלה ב-6.8% בחישוב שנתי
- רכישות בכרטיסי אשראי עלו ב-6.1% בחישוב שנתי
- מדד מכירות ברשתות שיווק עלה ב-4.8% בחישוב שנתי
- מדד המחירים לצרכן עלה ב-2.3% בחישוב שנתי
- מספר לינות התיירים במלונות תיירות ירד ב-0.6% בחישוב שנתי
- יבוא מוצרי השקעה ירד ב-7.8% בחישוב שנתי

### מרס - אפריל 2012 (על פי נתוני מגמה):

- מדד הפדיון במסחר הקמעוני עלה ב-3.1% בחישוב שנתי
- מדד הייצור התעשייתי עלה ב-0.4% בחישוב שנתי
- מדד הפדיון לכל ענפי המשק ירד ב-0.8% בחישוב שנתי

### לוח

האינדיקטורים הכלכליים במרס - מאי 2012 מצביעים על עלייה ביבוא חומרי גלם, ביצוא הסחורות, ברכישות בכרטיסי אשראי, במדד מכירות ברשתות שיווק, במדד הפדיון במסחר הקמעוני ובמדד הייצור התעשייתי. לעומת זאת, ירד יבוא מוצרי השקעה, מדד הפדיון לכל ענפי המשק ומספר לינות התיירים במלונות תיירות. אחוז הבלתי מועסקים מתוך כוח העבודה, על פי נתונים מנוכי עונתיות, עלה ל-7.1% בחודש מאי 2012, לאחר שהגיע ל-6.8% באפריל 2012.

בתיאור הממצאים מוצגים השינויים בנתוני מגמה במונחים שנתיים, אלא אם כן צוין אחרת. נתוני מגמה ונתונים מנוכי עונתיות עשויים להשתנות מאחר שהם מחושבים מחדש עם קבלת נתון מקורי נוסף מדי חודש או רבע שנה.

פירוט האינדיקטורים העיקריים [\(לוח 1\)](#).

<sup>1</sup> החל מחודש ינואר נתוני יבוא ויצוא סחורות מתפרסמים בשקלים חדשים. יצוין כי הנתונים בשקלים מומרים לפי שער הדולר החודשי הממוצע של ארה"ב. מאז, ההתייחסות בגוף ההודעה היא לנתונים בשקלים חדשים אם לא צוין אחרת.

כתבה: יעל גורודניצקי, אגף מאקרו-כלכלה, טל': 02-6592624

לקבלת הסברים ניתן לפנות גם אל יחידת המידע בטל' 02-6527845

## ביקושים

**יצוא הסחורות** (למעט יהלומים, אוניות ומטוסים) עלה במרס – מאי 2012 ב- 6.8% בחישוב שנתי, לאחר עלייה של 1.0% בשלושת החודשים הקודמים (תרשים 1).

**היצוא התעשייתי** עלה במרס – מאי 2012 ב-7.0% בחישוב שנתי, לאחר עלייה של 0.2% בשלושת החודשים הקודמים. פירוט היצוא התעשייתי (ללא אוניות, מטוסים ויהלומים) לפי עוצמה טכנולוגית (לוח א'), מצביע על עלייה ביצוא תעשיות טכנולוגיה עילית ועל ירידה ביצוא תעשיות טכנולוגיה מעורבת עילית (תרשים 2).

### לוח א': יצוא תעשייתי לפי עוצמה טכנולוגית – שינוי באחוזים בחישוב שנתי (על פי נתוני מגמה)

<u>תעשיות טכנולוגיה</u>	<u>דצמבר 2011 – פברואר 2012</u>	<u>מרס – מאי 2012</u>
עילית (אלקטרוניקה, כלי טיס ותרופות)	5.5	19.6
מעורבת עילית (כימיה, מכונות, ציוד חשמלי וכלי הובלה ללא כלי טיס)	-12.3	-4.9
מעורבת מסורתית (כרייה וחציבה, מינרלים אל מתכתיים, גומי ופולסטיקה, מתכת בסיסית ומוצרי מתכת)	-0.3	-3.1
מסורתית (מזון, משקאות, טקסטיל, הלבשה, מוצרי עור, נייר, דפוס ועץ ומוצרי)	6.6	5.5

**יצוא השירותים** (לא כולל שירותים מחברות הזנק), לאחר ניכוי השפעת העונתיות, עלה במרס – אפריל 2012 ב-1.6%, לאחר ירידה של 1.4% בחישוב חודשי בחודשיים הקודמים. יצוא השירותים העסקיים (לא כולל שירותים מחברות הזנק) עלה ב-2.2% לאחר ירידה של 2.7% בחודשיים הקודמים. יצוא שירותים עסקיים מהווה כשני שלישי מסך יצוא השירותים והוא כולל תוכנה ומחשוב, מחקר ופיתוח, שירותי תקשורת, שירותי הנדסה ושירותי טכנאים, פרסום, תמלוגים, בינוי, מסחר ועוד.

מספר לינות התיירים במלונות התיירות ירד במרס – מאי 2012 ב-0.6% בחישוב שנתי, לאחר ירידה של 3.6% בשלושת החודשים הקודמים. מספר לינות הישראלים בבתי מלון עלה ב-9.0%, בהמשך לעלייה של 4.7% בשלושת החודשים הקודמים.

מדד פדיון המסחר הקמעוני, שהינו אינדיקטור לביקושים בשוק המקומי, עלה ב-3.1% בחישוב שנתי במרס – אפריל 2012, לאחר עלייה של 3.3% בחודשיים הקודמים.

מדד המכירות ברשתות השיווק (המהוות שליש מפדיון המסחר הקמעוני) עלה במרס – מאי 2012 ב-4.8% בחישוב שנתי, לאחר עלייה של 6.5% בשלושת החודשים הקודמים. מדד המכירות של רשתות המזון עלה ב-1.8% בחישוב שנתי, לאחר עלייה של 4.8% בשלושת החודשים הקודמים.

סך הרכישות של צרכנים פרטיים בכרטיסי אשראי עלו ב-6.1% בחישוב שנתי במרס – מאי 2012, לאחר עלייה של 8.3% בשלושת החודשים הקודמים.

**מספר המשרות הפנויות הממוצע במרס – מאי 2012** הסתכם ב-67.0 אלף משרות פנויות בחודש. זאת לעומת ממוצע של 62.9 אלף משרות פנויות בשלושת החודשים הקודמים.

**מדד אמון הצרכנים** ירד בחודש **מאי 2012** ב-19.0%, לאחר ירידה של 21.0% בחודש **אפריל 2012**. בחודש **מאי 2012** הייתה ירידה במאזן הציפיות לגבי **המצב הכלכלי בישראל** של 19.0%, לאחר ירידה של 24.0% בחודש **אפריל 2012**. ציפיות לגבי **המצב הכלכלי של משק הבית** נותרו יציבות, לאחר ירידה של 6.0% בחודש **אפריל 2012** (נתונים מקוריים בחישוב חודשי).

### ענפי הכלכלה

**מדד הפדיון לכל ענפי המשק** (לפי נתוני מע"מ) ירד בחודשים **מרס – אפריל 2012** ב-0.8% בחישוב שנתי, לאחר ירידה של 2.1% בחודשיים הקודמים (תרשים 3).

**מדד הפדיון בענפי המסחר והשירותים** (לפי נתוני מע"מ) עלה במרס – **אפריל 2012** ב-4.6% בחישוב שנתי, בהמשך לעלייה של 1.7% בחודשיים הקודמים. במיוחד עלה מדד הפדיון **בענף חינוך** – 6.7% בחישוב שנתי.

מסקר הערכת מגמות בעסקים עולה, כי **מאזן הפעילות העסקית הכוללת** בחודש **מאי 2012** ירד ב-9.6%, לאחר ירידה של 10.0% בחודש **אפריל 2012**.

פירוט **מאזן הפעילות העסקית הכוללת** לפי מאזן בחמשת ענפי הסקר, מצביע על ירידה **בענף המסחר הקמעוני** (-23.8%), **בענף תעשייה** (-12.8%), **בענף הבינוי** (-7.5%) ו**בענף השירותים** (-6.7%). לעומת זאת, הייתה עלייה **בענף המלונאות** (2.8%) (נתונים מקוריים בחישוב חודשי).

**מדד הייצור התעשייתי** עלה במרס – **אפריל 2012** ב-0.4% בחישוב שנתי, לאחר ירידה של 1.3% בחודשיים הקודמים. מפירוט הנתונים לפי עוצמה טכנולוגית (לוח ב', תרשים 4) ניתן לראות שהעלייה הבולטת היא **בענפי תעשיות טכנולוגיה מעורבת מסורתית** – 8.9% בחישוב שנתי וירידה **בענפי תעשיות טכנולוגיה מסורתית** – 1.7% בחישוב שנתי.

### לוח ב': ייצור תעשייתי לפי עוצמה טכנולוגית - שינוי באחוזים בחישוב שנתי (על פי נתוני מגמה)

<u>מרס – אפריל 2012</u>	<u>ינואר - פברואר 2012</u>	<u>עוצמה טכנולוגית</u>
-1.4	-3.7	עילית
1.0	-1.0	מעורבת עילית
8.9	9.0	מעורבת מסורתית
-1.7	-1.7	מסורתית
<b>0.4</b>	<b>-1.3</b>	<b>סה"כ תעשייה</b>

**יבוא הסחורות** (למעט יהלומים, אוניות, מטוסים וחומרי אנרגיה) עלה במרס – **מאי 2012** ב-8.7% בחישוב שנתי, בהמשך לעלייה של 7.1% בשלושת החודשים הקודמים (תרשים 1).

**יבוא חומרי גלם** (ללא יהלומים וחומרי אנרגיה) עלה בחודשים **מרס – מאי 2012** ב-19.9% בחישוב שנתי, בהמשך לעלייה של 13.9% בשלושת החודשים הקודמים.

יבוא מוצרי צריכה עלה בחודשים מרס – מאי 2012 ב-4.1% בחישוב שנתי, לאחר ירידה של 0.6% בשלושת החודשים הקודמים.

לעומת זאת, יבוא מוצרי השקעה ירד בחודשים מרס – מאי 2012 ב-7.8% בחישוב שנתי, בהמשך לירידה של 2.4% בשלושת החודשים הקודמים.

### תעסוקה

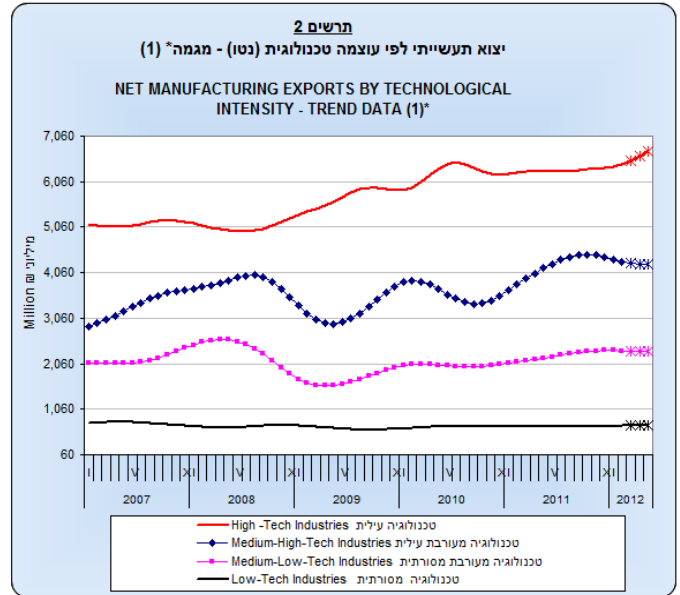
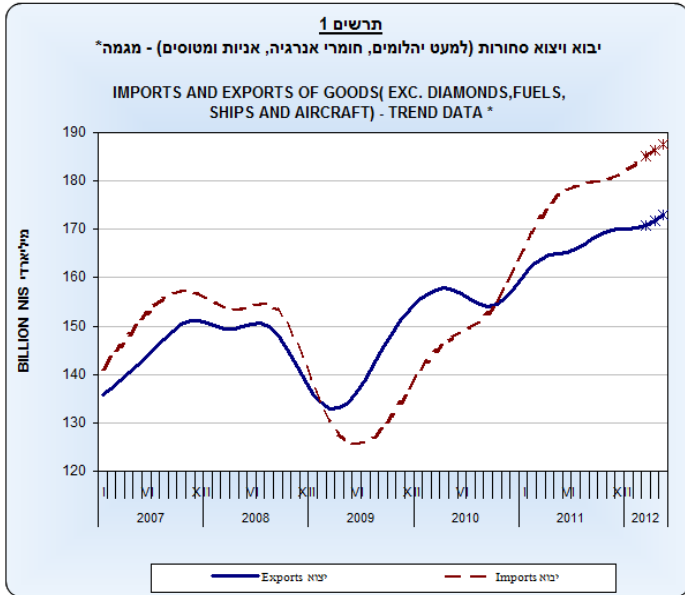
אחוז הבלתי מועסקים מתוך כוח העבודה, על פי נתונים מנוכי עונתיות, עלה ל-7.1% בחודש מאי 2012, לאחר שהגיע ל-6.8% באפריל 2012.

אחוז המשתתפים מתוך כוח העבודה, על פי נתונים מנוכי עונתיות, בחודש מאי 2012 עלה ל-63.7%, לאחר שהגיע ל-63.4% באפריל 2012.

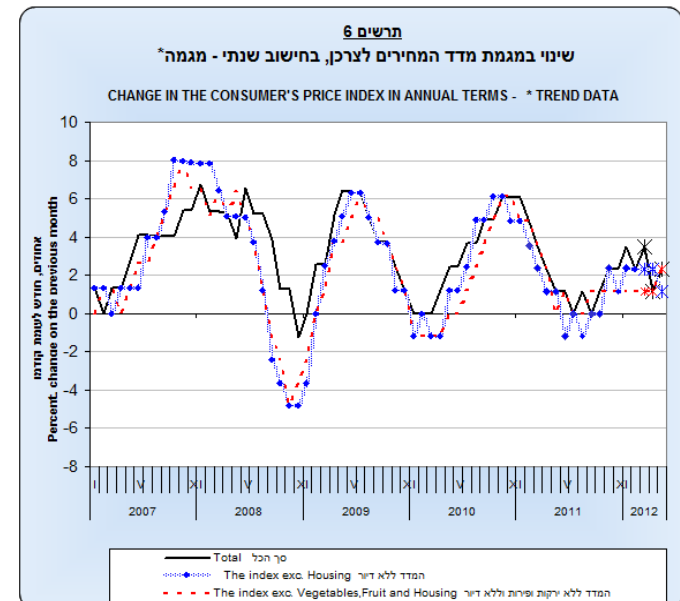
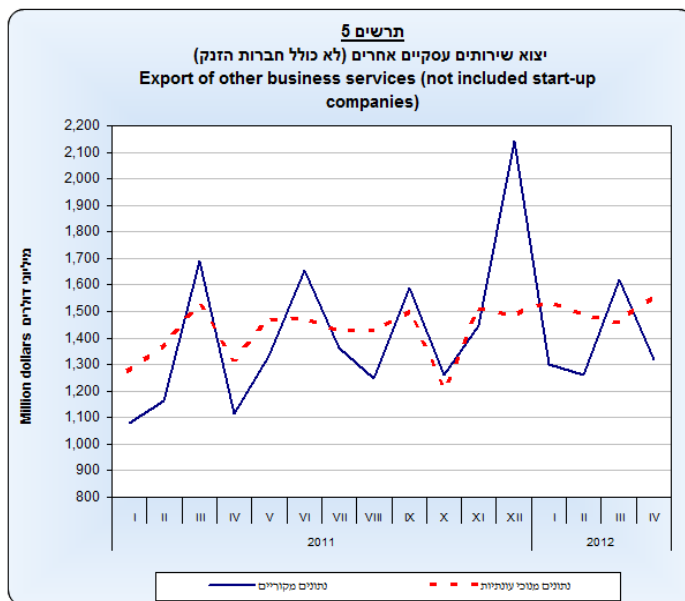
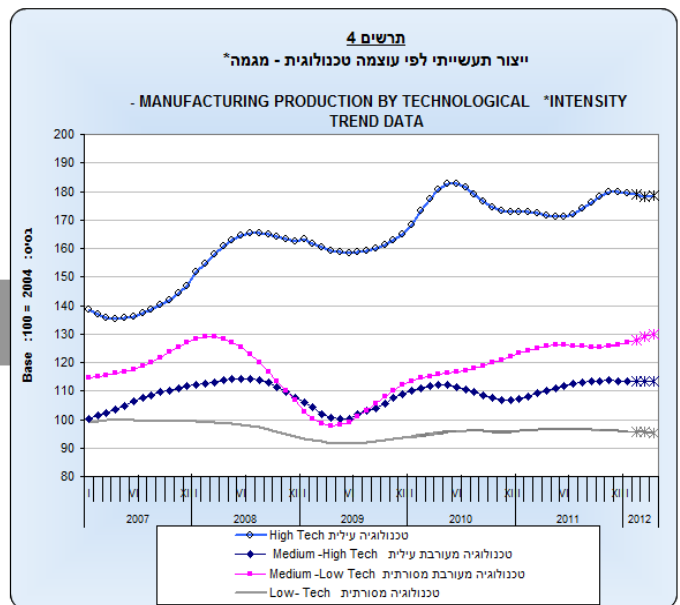
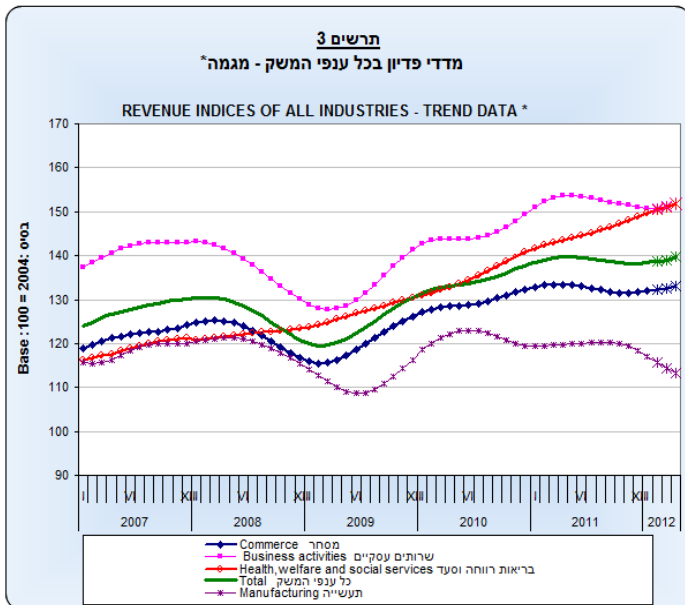
### מחירים

לפי נתוני המגמה, מדד המחירים לצרכן עלה בחודשים מרס – מאי 2012 ב-2.3% בחישוב שנתי, לאחר עלייה של 2.7% בשלושת החודשים הקודמים (תרשים 6). מדד המחירים לצרכן ללא דיור עלה ב-1.9%, לאחר עלייה של 2.0% בשלושת החודשים הקודמים. מדד המחירים לצרכן ללא דיור וללא ירקות ופירות עלה ב-1.6%, בהמשך לעלייה של 1.2% בשלושת החודשים הקודמים.

בחודש מאי 2012 שער החליפין הממוצע של הדולר עלה ב-2.0% ושער החליפין של האירו ירד ב-0.7% בהשוואה לחודש אפריל 2012 (נתונים מקוריים בחישוב חודשי).



(1) Excluding diamonds, ships and aircraft. (1) ללא אניות מטוסים ויהלומים.



\*The last three trend estimates are subject to substantial revisions.

\* שלושת אומדני המגמה האחרונים עשויים להשתנות במידה ניכרת.