

# הודעה לעיתונות

אתר: [www.cbs.gov.il](http://www.cbs.gov.il) דוא"ל: [info@cbs.gov.il](mailto:info@cbs.gov.il) פקס: 02-6521340

הודעה קודמת בנושא זה פורסמה ב-12 ביוני 2012

ירושלים, כב' בסיוון תשע"ב  
12 ביולי 2012  
178/2012

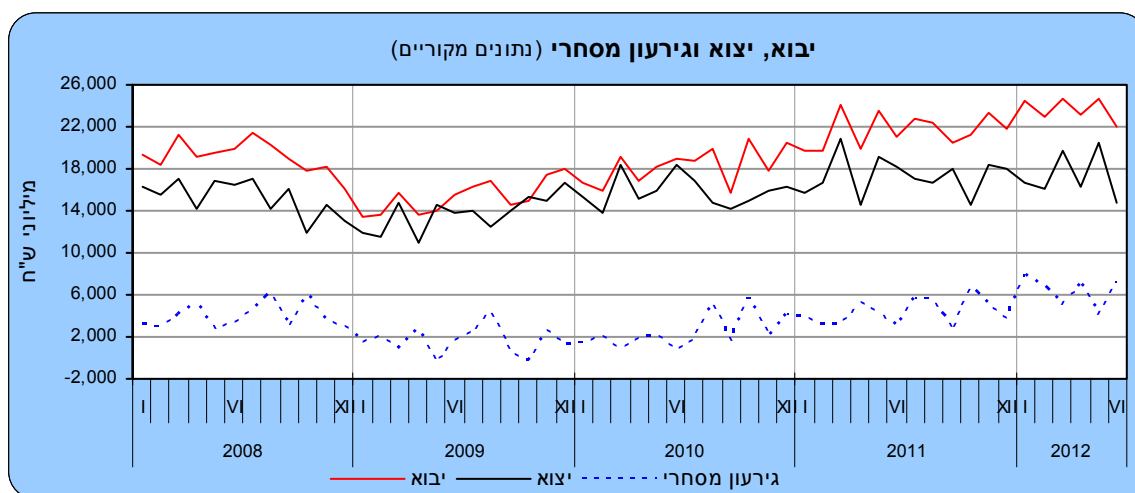
## סחר החוץ של ישראל בחודש יוני 2012 הגירעון בסחר הסחורות בחודש יוני היה 7.3 מיליארד שקל Israel's Foreign Trade - June 2012

### על פי נתוני המגמה בחודשים האחרונים אפריל- יוני 2012)

- ירידה ביצוא בכל רמות הטכנולוגיה
- עלייה ביבוא חומרי גלם ומוצרי צריכה
- ירידה של 22.2% של ביבוא מוצרי השקעה

### לוחות

בחודש יוני 2012, הסתכם יבוא הסחורות ב-22.1 מיליארד ש"ח, יצוא הסחורות ב-14.7 מיליארד ש"ח והגירעון המסחרי ב-7.3 מיליארד ש"ח.



### לנתוני התרשים

יצוא הסחורות בחודשים ינואר-יוני 2012, היווה 67.5% מהיבוא (ללא אניות, מטוסים ויהלומים)<sup>1</sup>. הגירעון המסחרי בששת החודשים הראשונים של השנה הסתכם ב- 6.3 מיליארד ש"ח בממוצע לחודש 76.1 מיליארד ש"ח במונחים שנתיים (52.2 מיליארד ש"ח בשנת 2011 ו- 29.0 מיליארד ש"ח ב-2010).

1 יחס ערך היצוא מערך היבוא (ללא אניות, מטוסים ויהלומים).

כתבה: הלן ברוסילובסקי, תחום סחר חוץ  
לקבלת הסברים ניתן לפנות אל יחידת הדוברות בטל : 02-6527845

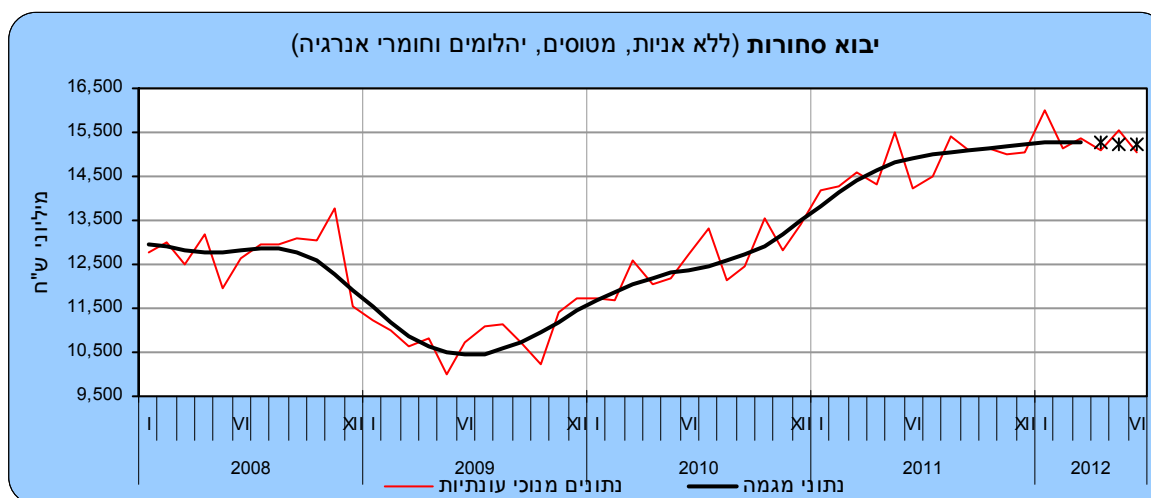
נתוני המגמה, לאחר ניכוי השפעת העונתיות הרגילה וגורמים בלתי סדירים שחושבו בלשכה המרכזית לסטטיסטיקה, מצביעים על ירידה **ביבוא הסחורות** (למעט יהלומים, אניות ומטוסים וחומרי אנרגיה). בחודשים אפריל-יוני 2012 ירד **יבוא הסחורות** ב-0.9% בחישוב שנתי, לאחר עלייה של 1.4% בחישוב שנתי, ינואר-מרס 2012.

בחודשים אפריל-יוני 2012 ירד **יצוא הסחורות** (למעט אניות, מטוסים ויהלומים), על פי נתוני המגמה, ב-3.3% בחישוב שנתי, בהמשך לירידה של 0.7% בחישוב שנתי בחודשים ינואר-מרס 2012.

סחר הסחורות בחודש יוני, הושפע בין היתר משינויים בערך **הש"ח** לעומת המטבעות בהם נערכות עסקאות היבוא והיצוא. בחודש יוני נחלש הש"ח לדולר ארה"ב ב-1.7% בהמשך להחלשות של 2.0% בחודש מאי. ביחס לין היפני נחלש השקל ב-2.3%. לעומת זאת, התחזק הש"ח ביחס לאירו ב-0.5%, ביחס לפרנק השוויצרי התחזק ב-0.5% וביחס ללירה שטרלינג התחזק הש"ח ב-0.7%.

### יבוא הסחורות

**יבוא הסחורות** ביוני 2012, הסתכם כאמור ב-22.1 מיליארד ש"ח. 39% מסכום זה היה יבוא חומרי גלם (למעט יהלומים וחומרי אנרגיה), 15% היה יבוא מכונות ציוד וכלי תחבורה יבשתיים להשקעות, 13% היה יבוא מוצרי צריכה ו-33% הנותרים יבוא יהלומים, חומרי אנרגיה, אניות ומטוסים.

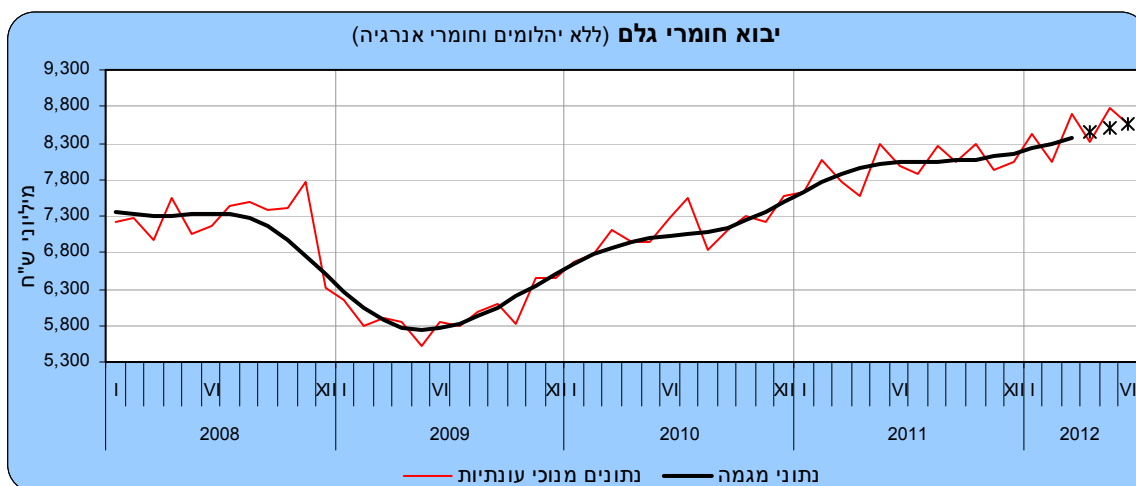


\* שלוש הנקודות האחרונות של המגמה עשויות להשתנות במידה נכרת

### לנתוני התרשים

**יבוא חומרי גלם** (למעט יהלומים וחומרי אנרגיה) עלה באפריל-יוני 2012, על פי נתוני המגמה, ב-9.4% בחישוב שנתי, בהמשך לעלייה של 10.9% בינואר-מרס 2012.

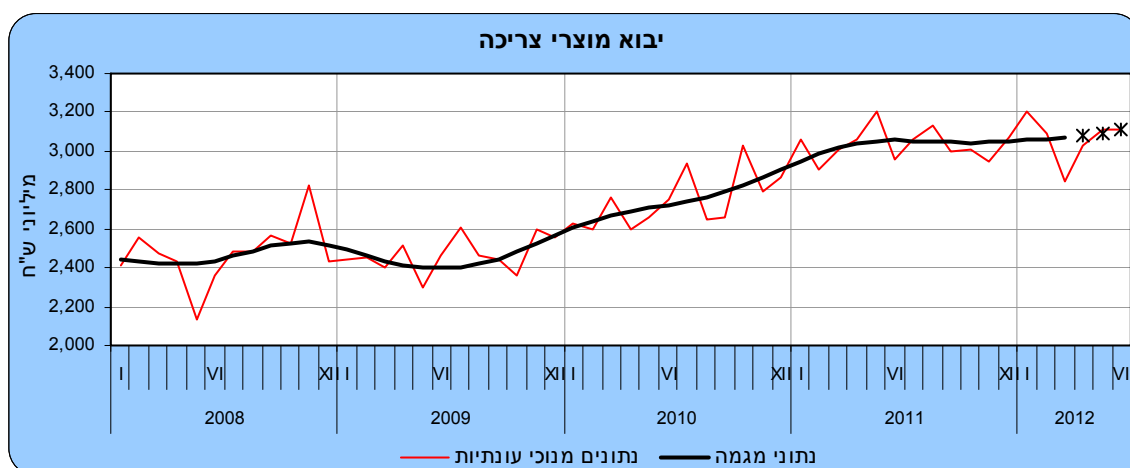
פירוט לפי קבוצות מראה על עלייה **ביבוא ברזל ופלדה** שעלה ב-48.1% בחישוב שנתי (3.3% במוצע לחודש), **ביבוא מתכות אל-ברזליות** שעלה ב-28.2% בחישוב שנתי (2.1% במוצע לחודש) ו**ביבוא כימיקלים** שעלה ב-18.3% בחישוב שנתי. לעומת זאת ירד **יבוא תשומות לחקלאות** שירד ב-22.8% בחישוב שנתי.



\* שלוש הנקודות האחרונות של המגמה עשויות להשתנות במידה נכרת

[לנתוני התרשים](#)

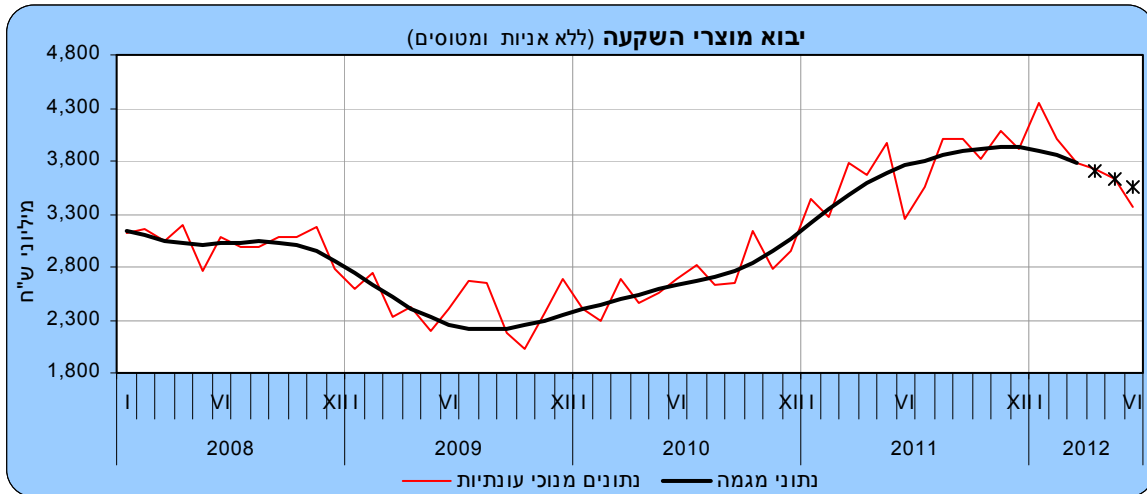
באפריל-יוני 2012 עלה **יבוא מוצרי צריכה**, על פי נתוני המגמה, ב-5.3%. זאת, בהמשך לעלייה של 2.4% בחישוב שנתי בחודשים ינואר-מרס 2012. **יבוא מוצרים לצריכה שוטפת** (תרופות, מזון ומשקאות, הלבשה והנעלה) עלה ב-11.8% בחישוב שנתי באפריל-יוני 2012. עיקר העלייה הייתה **ביבוא תרופות** שעלה ב- 10.4% ו**ביבוא מוצרים אחרים** שעלה ב-38.2% בחישוב שנתי (2.7% בממוצע לחודש). לעומת זאת, **יבוא מוצרי בני קיימה** (ריהוט, מוצרי חשמל ביתיים וכלי תחבורה) ירד באפריל-יוני 2012 ב-1.4% בחישוב שנתי.



\* שלוש הנקודות האחרונות של המגמה עשויות להשתנות במידה נכרת

[לנתוני התרשים](#)

נתוני המגמה מצביעים על האצה בירידה **ביבוא מוצרי השקעה** (למעט אניות ומטוסים) שירד 22.2% בשיעור שנתי בחודשים אפריל-יוני 2012 (ירידה של 2.1% בממוצע לחודש). זאת, בהמשך לירידה של 13.3% בחישוב שנתי בחודשים ינואר-מרס 2012. **יבוא מכונות וציוד** (המהווה כ-74% מיבוא מוצרי השקעה) ירד ב-24.6% בחישוב שנתי (ירידה של 2.3% בממוצע לחודש). **יבוא כלי תחבורה להשקעה** ירד ב-12.2% בחישוב שנתי.



\* שלוש הנקודות האחרונות של המגמה עשויות להשתנות במידה נכרת

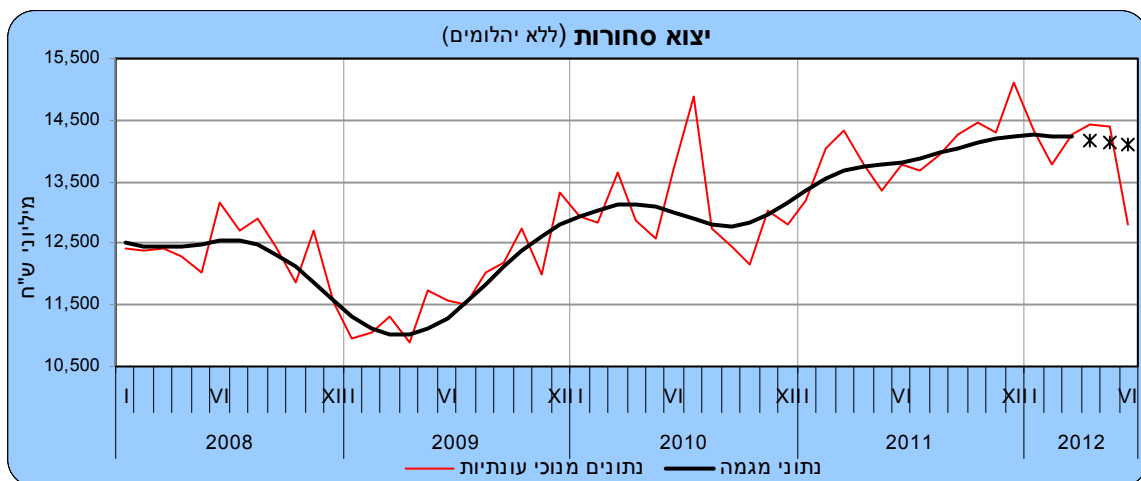
[לנתוני התרשים](#)

**יבוא יהלומים** (גולמיים ומלוטשים נטו) הסתכם בחודשים ינואר-יוני 2012 ב-15.3 מיליארד ש"ח, לעומת 18.6 מיליארד ש"ח בחודשים המקבילים של שנת 2011.

**יבוא חומרי אנרגיה** (דלק גולמי, תזקיקים ופחם), הסתכם בששת החודשים הראשונים של השנה ב-32.8 מיליארד ש"ח, גבוה ב-40.4% בהשוואה לאותם חודשים אשתקד. עלייה זו בערך היבוא מבטאת בעיקר שינויים במחירים של חומרי אנרגיה בעולם.

**יצוא הסחורות**

**יצוא הסחורות** הסתכם בחודש יוני 2012 ב-14.7 מיליארד ש"ח. 90% מסכום זה היה יצוא תעשייתי (למעט יהלומים), 7% יצוא יהלומים ו-3% יצוא חקלאי.



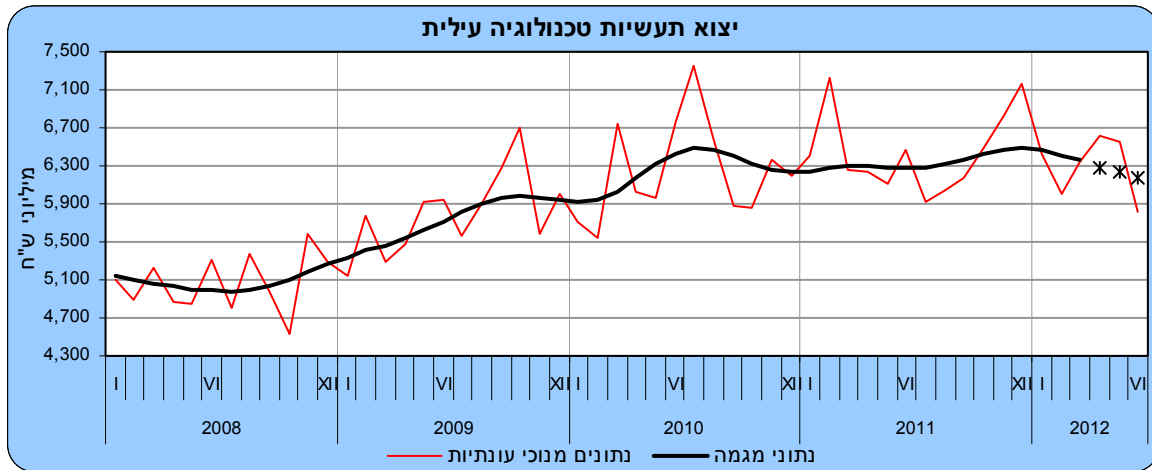
\* שלוש הנקודות האחרונות של המגמה עשויות להשתנות במידה נכרת

[לנתוני התרשים](#)

**יצוא התעשייתי** ירד באפריל-יוני 2012 ב-3.0% בשיעור שנתי, בהמשך לירידה של 1.2% בשיעור שנתי בחודשים ינואר-מרס 2012.

פירוט נתוני המגמה של היצוא התעשייתי לפי העוצמה הטכנולוגית:

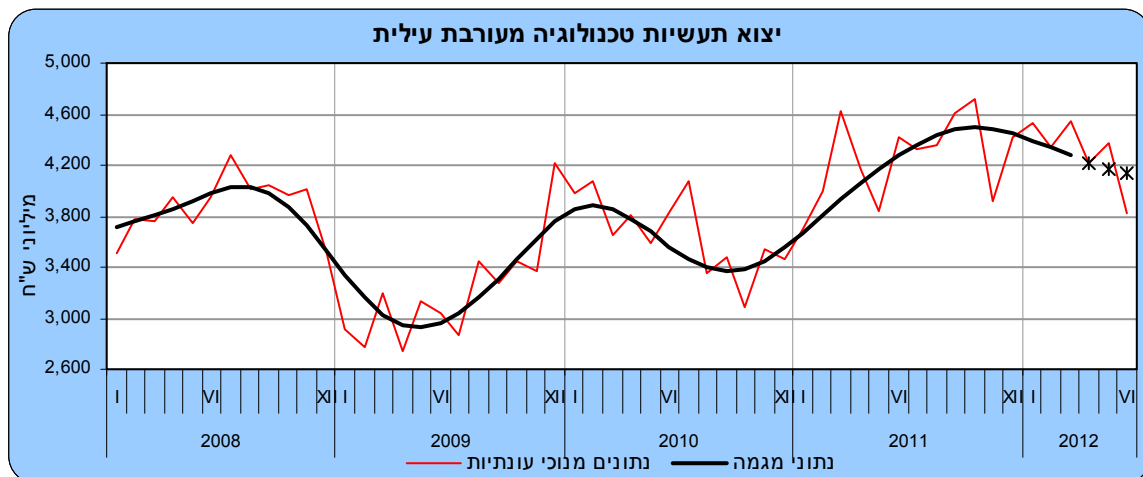
**יצוא תעשיות טכנולוגיה עילית** (המהווה כ-46% מכלל היצוא התעשייתי למעט יהלומים) ירד באפריל-יוני 2012, על פי נתוני המגמה, ב-10.7% בחישוב שנתי, בהמשך לירידה של 7.7% בחישוב שנתי בינואר-מרס 2012. נתוני היצוא לפי ענף מצביעים על ירידה ביצוא ענף ציוד תקשורת, בקרה, רפואי מדעי שירד ב-8.3% בחישוב שנתי וביצוא ענף התרופות שירד ב-8.2% בחישוב שנתי.



\* שלוש הנקודות האחרונות של המגמה עשויות להשתנות במידה נכרת

[לנתוני התרשים](#)

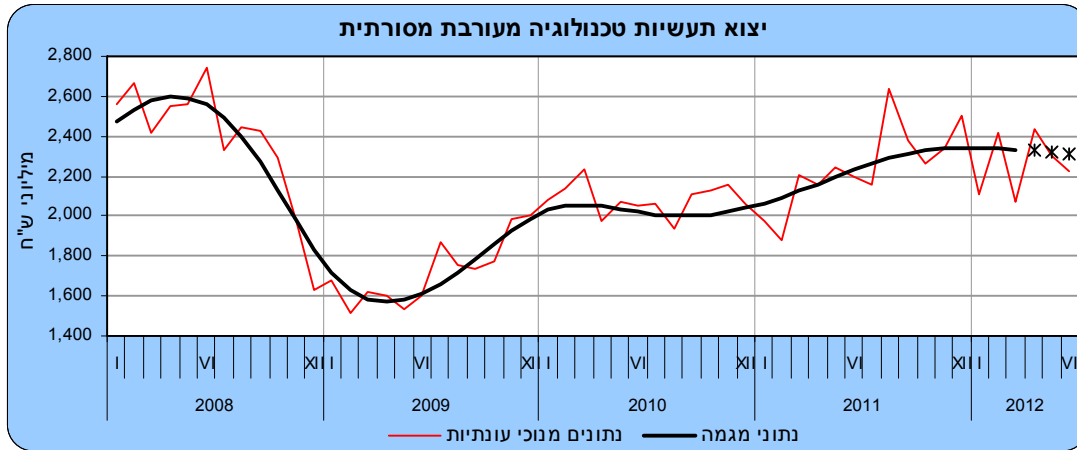
**יצוא תעשיות טכנולוגיה מעורבת עילית** (32% מכלל היצוא התעשייתי), על פי נתוני המגמה, ירד ב-12.1% בחישוב שנתי בחודשים אפריל-יוני 2012, בהמשך לירידה של 14.3% בחישוב שנתי בינואר-מרס 2012. נתוני היצוא לפי ענף מצביעים על ירידה ביצוא ענף מוצרי מתכת בסיסית שירד ב-5.8% בחישוב שנתי.



\* שלוש הנקודות האחרונות של המגמה עשויות להשתנות במידה נכרת

[לנתוני התרשים](#)

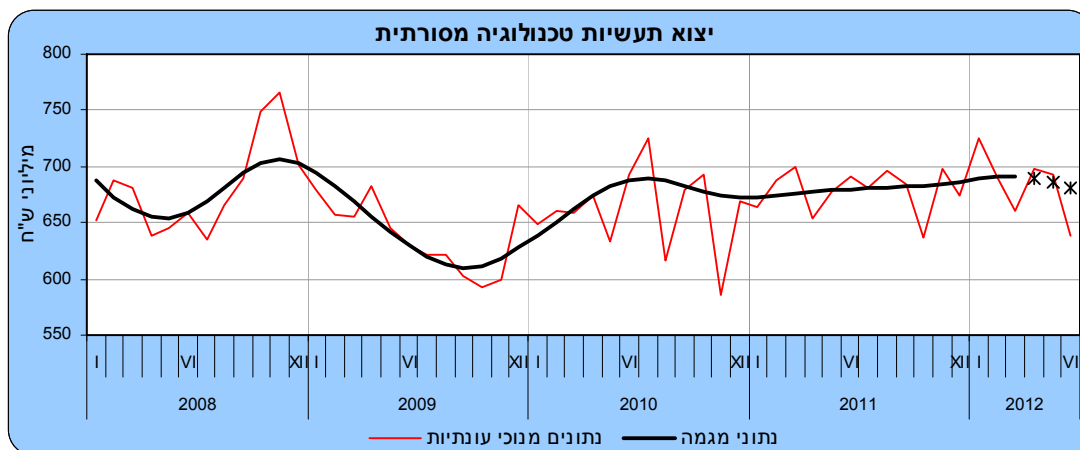
**יצוא תעשיות טכנולוגיה מעורבת מסורתית** (17% מכלל היצוא התעשייתי) ירד בשלושת החודשים האחרונים ב-3.4% בחישוב שנתי. זאת, בהמשך לירידה של 1.4% בחישוב שנתי, בחודשים ינואר-מרס 2012. נתוני היצוא לפי ענף מצביעים על ירידה ביצוא ענף גומי ופלסטיקה שירד ב-2.1% בחישוב שנתי.



\* שלוש הנקודות האחרונות של המגמה עשויות להשתנות במידה נכרת

[לנתוני התרשים](#)

באפריל-יוני 2012 ירד **יצוא תעשיות טכנולוגיה מסורתית** (5% מכלל היצוא התעשייתי), ב-5.3% בחישוב שנתי. זאת, לאחר עלייה של 2.5% בחישוב שנתי, בחודשים ינואר-מרס 2012. נתוני היצוא לפי ענף מראים על ירידה ביצוא **ענף עץ, ריהוט, נייר ודפוס** שירד ב-16.5% בחישוב שנתי.



\* שלוש הנקודות האחרונות של המגמה עשויות להשתנות במידה נכרת

[לנתוני התרשים](#)

**יצוא יהלומים נטו** (מלוטשים וגולמיים) הסתכם בחודשים ינואר-יוני 2012, לפי נתונים מקוריים, ב-18.5 מיליארד ש"ח, לעומת 22.3 מיליארד ש"ח באותם חודשים אשתקד.

**היצוא החקלאי** הסתכם בששת החודשים הראשונים של 2012 ב-3.2 מיליארד ש"ח (נתונים מקוריים) עלייה של 3.1% בהשוואה לחודשים המקבילים בשנת 2011. **יצוא פרי הדר** עלה ב-39.4% ו**יצוא כותנה יתר גידולי שדה** עלה ב-41.1%. לעומת זאת, ירד **יצוא פרחים** ב-12.9% באותה תקופה.

- ההודעה לעיתונות הבאה "סחר חוץ של ישראל" תפורסם ב-12 באוגוסט 2012.

[לפרסומים נוספים בנושא סחר חוץ](#)

[להגדרות והסברים](#)