

הודעה לעיתונות

אתר: www.cbs.gov.il דוא"ל: info@cbs.gov.il פקס: 02-6521340

הודעה קודמת בנושא זה פורסמה ב-12 ביולי 2012

ירושלים, כד' באב תשע"ב
12 באוגוסט 2012
210/2012

סחר החוץ של ישראל בחודש יולי 2012: הגירעון בסחר הסחורות בחודש יולי היה 6.4 מיליארד שקל

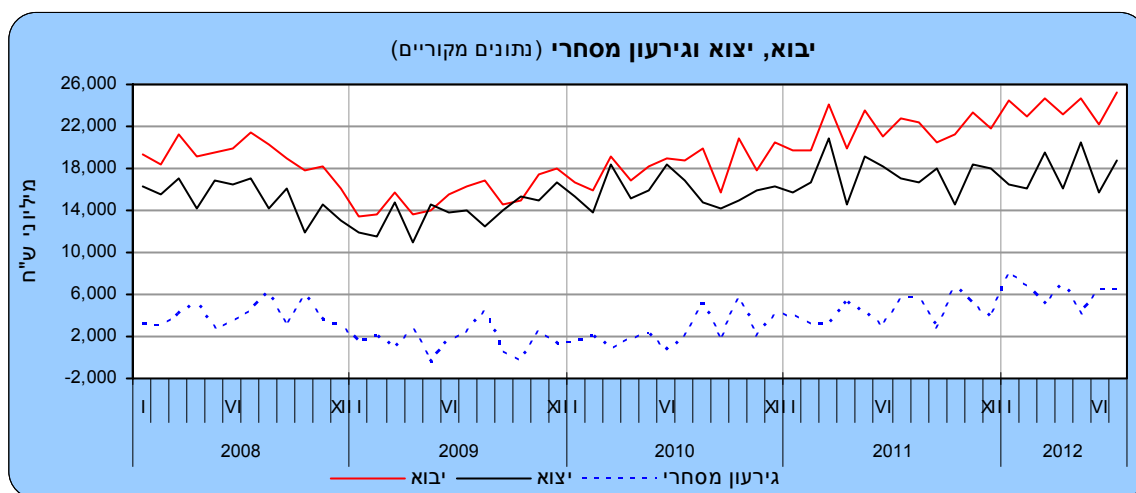
Israel's Foreign Trade - July 2012

על פי נתוני המגמה בחודשים האחרונים (מאי- יוני 2012)

- עלייה ביצוא תעשיות טכנולוגיה עילית ותעשיות הטכנולוגיה מעורבת מסורתית
- עלייה ביבוא חומרי גלם ומוצרי צריכה
- ירידה של 24.9% ביבוא מכונות וציוד

לוחות

בחודש יולי 2012, הסתכם יבוא הסחורות ב-25.3 מיליארד ש"ח, יצוא הסחורות ב-18.9 מיליארד ש"ח והגירעון המסחרי ב-6.4 מיליארד ש"ח.



לנתוני התרשים

יצוא הסחורות בחודשים ינואר-יולי 2012, היווה 69.1% מהיבוא (ללא אניות, מטוסים ויהלומים)¹. הגירעון המסחרי בשבעת החודשים הראשונים של השנה הסתכם ב-6.3 מיליארד ש"ח בממוצע לחודש 75.3 מיליארד ש"ח במונחים שנתיים (52.2 מיליארד ש"ח בשנת 2011 ו-29.0 מיליארד ש"ח ב-2010).

1 יחס ערך היצוא מערך היבוא (ללא אניות, מטוסים ויהלומים).

כתבה: הלן ברוסילובסקי, תחום סחר חוץ
לקבלת הסברים ניתן לפנות אל יחידת הדוברות בטל : 02-6527845

נתוני המגמה, לאחר ניכוי השפעת העונתיות הרגילה וגורמים בלתי סדירים שחושבו בלשכה המרכזית לסטטיסטיקה, מצביעים על עלייה **ביבוא הסחורות** (למעט יהלומים, אניות ומטוסים וחומרי אנרגיה). בחודשים מאי-יולי 2012 עלה **יבוא הסחורות** ב-4.8% בחישוב שנתי, בהמשך עלייה של 4.4% בחישוב שנתי, בפברואר- אפריל 2012.

בחודשים מאי-יולי 2012 עלה **יצוא הסחורות** (למעט אניות, מטוסים ויהלומים), על פי נתוני המגמה, ב-9.5% בחישוב שנתי, בהמשך לעלייה של 3.3% בחישוב שנתי בחודשים פברואר- אפריל 2012.

סחר הסחורות בחודש יולי, הושפע בין היתר משינויים בערך **הש"ח** לעומת המטבעות בהם נערכות עסקאות היבוא והיצוא. בחודש יולי נחלש הש"ח ביחס לרוב המטבעות הנסחרים בישראל. ביחס לדולר ארה"ב נחלש הש"ח ב-2.5%, זאת, בהמשך להחלשות של 1.7% בחודש יוני. ביחס לין היפני נחלש השקל ב-2.9%, ביחס לאירו נחלש ב-0.6%, ביחס ללירה שטרלינג נחלש הש"ח ב-2.8% וביחס לפרנק השוויצרי נחלש ב-0.6%.

יבוא הסחורות

יבוא הסחורות ביולי 2012, הסתכם כאמור ב-25.3 מיליארד ש"ח. 40% מסכום זה היה יבוא חומרי גלם (למעט יהלומים וחומרי אנרגיה), 16% היה יבוא מכונות ציוד וכלי תחבורה יבשתיים להשקעות, 14% היה יבוא מוצרי צריכה ו-30% הנותרים יבוא יהלומים, חומרי אנרגיה, אניות ומטוסים.

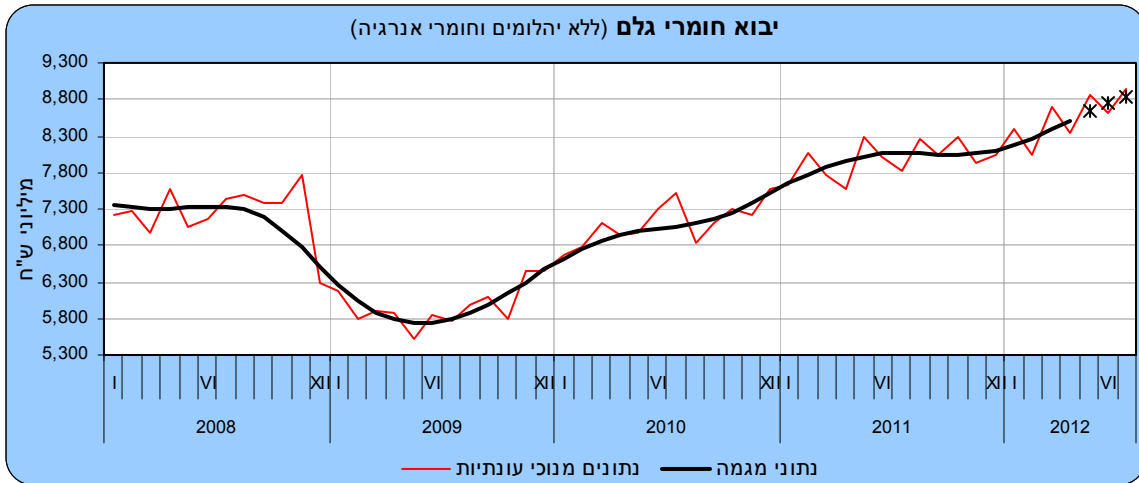


* שלוש הנקודות האחרונות של המגמה עשויות להשתנות במידה נכרת

לנתוני התרשים

יבוא חומרי גלם (למעט יהלומים וחומרי אנרגיה) עלה במאי-יולי 2012, על פי נתוני המגמה, ב-16.3% בחישוב שנתי, בהמשך לעלייה של 17.7% בפברואר- אפריל 2012.

פירוט לפי קבוצות מראה על עלייה **ביבוא ברזל ופלדה** שעלה ב-53.5% בחישוב שנתי (3.6% בממוצע לחודש), **ביבוא כימיקלים** שעלה ב-23.5% בחישוב שנתי (1.8% בממוצע לחודש) ו**ביבוא תשומות לחקלאות** שעלה ב-20.5% בחישוב שנתי.

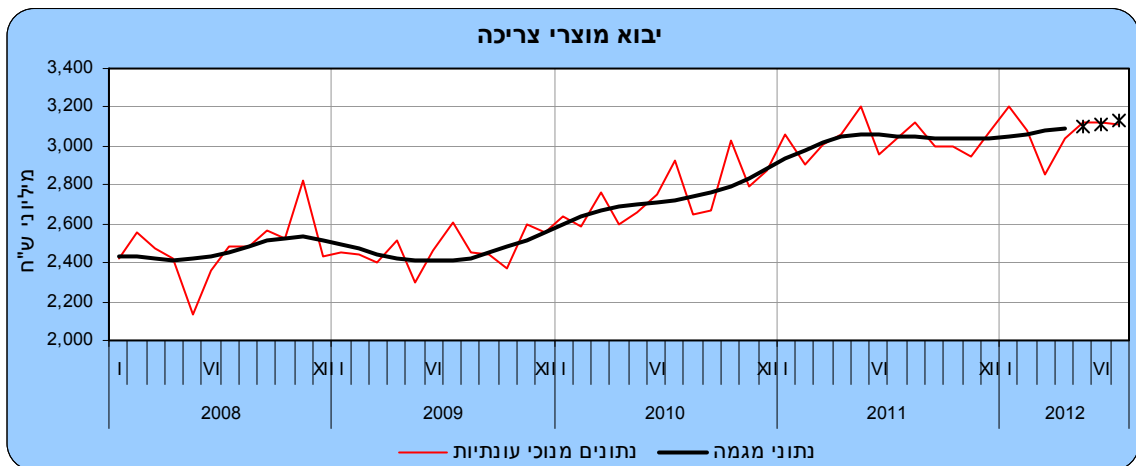


* שלוש הנקודות האחרונות של המגמה עשויות להשתנות במידה נכרת

לנתוני התרשים

במאי-יולי 2012 עלה **יבוא מוצרי צריכה**, על פי נתוני המגמה, ב-5.7%. זאת, בהמשך לעלייה של 5.1% בחישוב שנתי בחודשים פברואר-אפריל 2012. **יבוא מוצרים לצריכה שוטפת** (תרופות, מזון ומשקאות, הלבשה והנעלה) עלה ב-16.4% בחישוב שנתי במאי-יולי 2012. עיקר העלייה הייתה **ביבוא כלי בית** שעלה ב-17.6% ו**ביבוא מוצרים אחרים** שעלה ב-22.3% בחישוב שנתי.

לעומת זאת, **יבוא מוצרי בני קיימה** (ריהוט, מוצרי חשמל ביתיים וכלי תחבורה) ירד במאי-יולי 2012 ב-3.5% בחישוב שנתי. עיקר הירידה הייתה **ביבוא ריהוט ומוצרי חשמל ביתיים** שירד ב-12.0%.

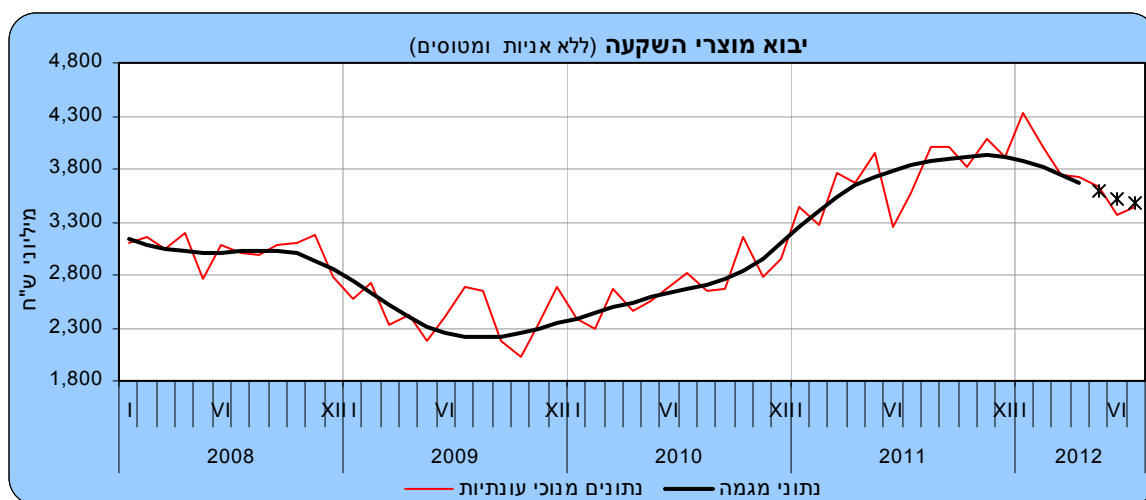


* שלוש הנקודות האחרונות של המגמה עשויות להשתנות במידה נכרת

לנתוני התרשים

נתוני המגמה מצביעים על הירידה **ביבוא מוצרי השקעה** (למעט אניות ומטוסים) שירד 18.8% בשיעור שנתי בחודשים מאי-יולי 2012. זאת, בהמשך לירידה של 20.0% בחישוב שנתי בחודשים פברואר-אפריל 2012.

יבוא מכונות וציוד (המהווה כ-64% מיבוא מוצרי השקעה) ירד ב-24.9% בחישוב שנתי (ירידה של 2.4% בממוצע לחודש). לעומת זאת, **יבוא כלי תחבורה להשקעה** עלה ב-6.1% בחישוב שנתי.



* שלוש הנקודות האחרונות של המגמה עשויות להשתנות במידה נכרת

לנתוני התרשים

יבוא יהלומים (גולמיים ומלוטשים נטו) הסתכם בחודשים ינואר-יולי 2012 ב-17.6 מיליארד ש"ח, לעומת 22.5 מיליארד ש"ח בחודשים המקבילים של שנת 2011.

יבוא חומרי אנרגיה (דלק גולמי, תזקיקים ופחם), הסתכם בשבעת החודשים הראשונים של השנה ב-37.9 מיליארד ש"ח, גבוה ב-37.7% בהשוואה לאותם חודשים אשתקד. עלייה זו בערך היבוא מבטאת בעיקר שינויים במחירים של חומרי אנרגיה בעולם.

יצוא הסחורות

יצוא הסחורות הסתכם בחודש יולי 2012 ב-18.9 מיליארד ש"ח. 90% מסכום זה היה יצוא תעשייתי (למעט יהלומים), 9% יצוא יהלומים ו-1% יצוא חקלאי.



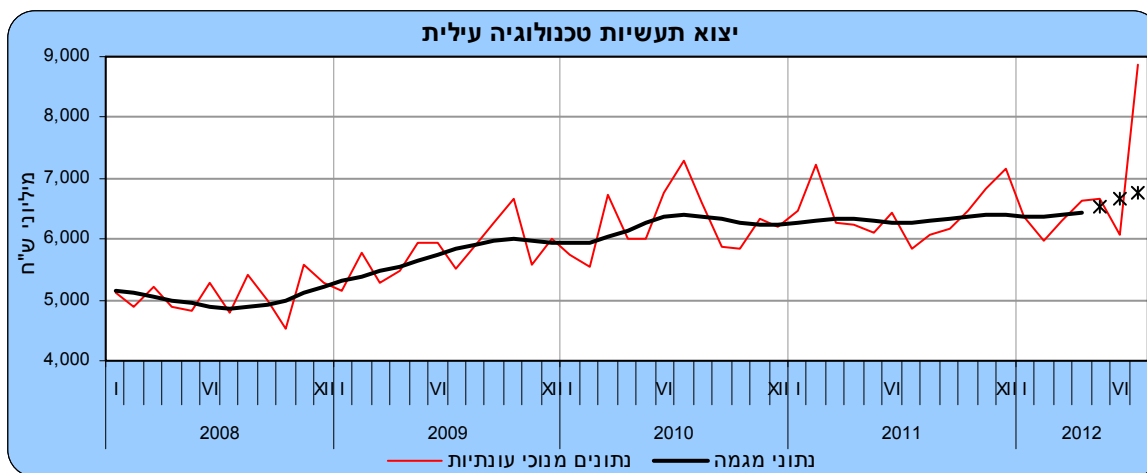
* שלוש הנקודות האחרונות של המגמה עשויות להשתנות במידה נכרת

לנתוני התרשים

היצוא התעשייתי עלה במאי-יולי 2012 ב-8.9% בשיעור שנתי, בהמשך לעלייה של 3.2% בשיעור שנתי בחודשים פברואר-אפריל 2012.

פירוט נתוני המגמה של היצוא התעשייתי לפי העוצמה הטכנולוגית:

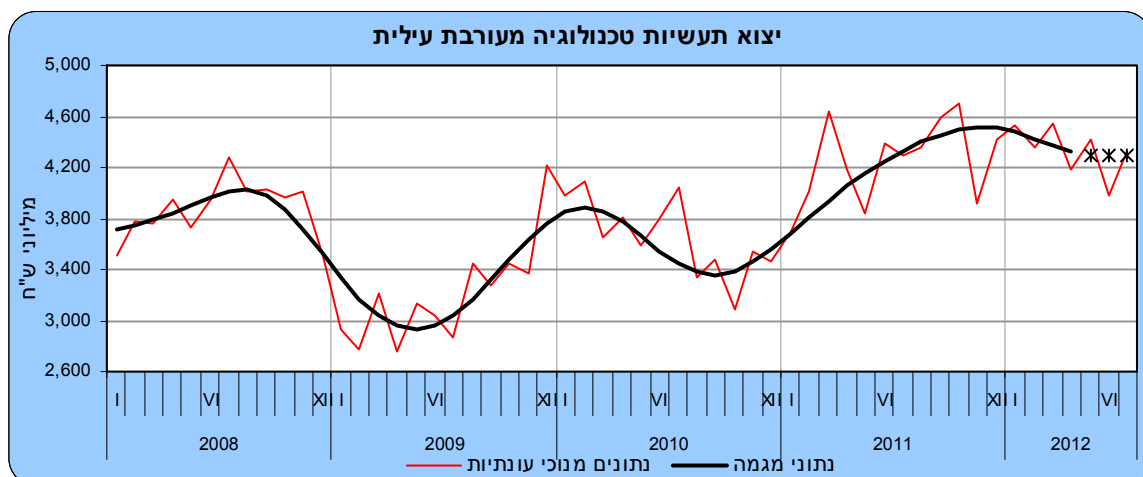
יצוא תעשיות טכנולוגיה עילית (המהווה כ-47% מכלל היצוא התעשייתי למעט יהלומים) עלה במאי-יולי 2012, על פי נתוני המגמה, ב-21.1% בחישוב שנתי (1.6% בממוצע לחודש), בהמשך לעלייה של 4.4% בחישוב שנתי בפברואר-אפריל 2012. נתוני היצוא לפי ענף מצביעים על עלייה ביצוא ענף רכיבים אלקטרוניים שעלה ב-42.0% בחישוב שנתי (3.0% בממוצע לחודש) וביצוא ענף התרופות שעלה ב-16.9% בחישוב שנתי.



* שלוש הנקודות האחרונות של המגמה עשויות להשתנות במידה נכרת

לנתוני התרשים

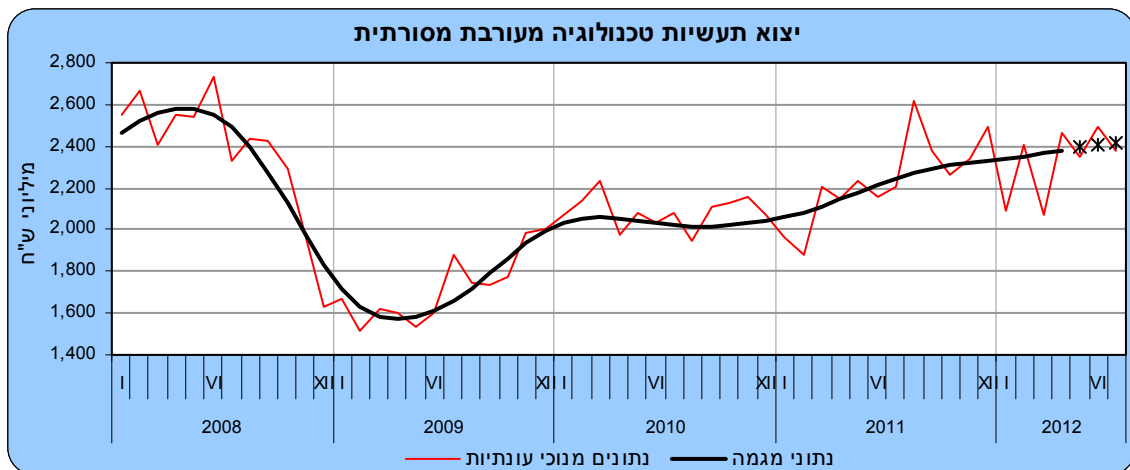
יצוא תעשיות טכנולוגיה מעורבת עילית (32% מכלל היצוא התעשייתי), על פי נתוני המגמה, ירד ב-2.7% בחישוב שנתי בחודשים מאי-יולי 2012, בהמשך לירידה של 12.7% בחישוב שנתי בפברואר-אפריל 2012.



* שלוש הנקודות האחרונות של המגמה עשויות להשתנות במידה נכרת

לנתוני התרשים

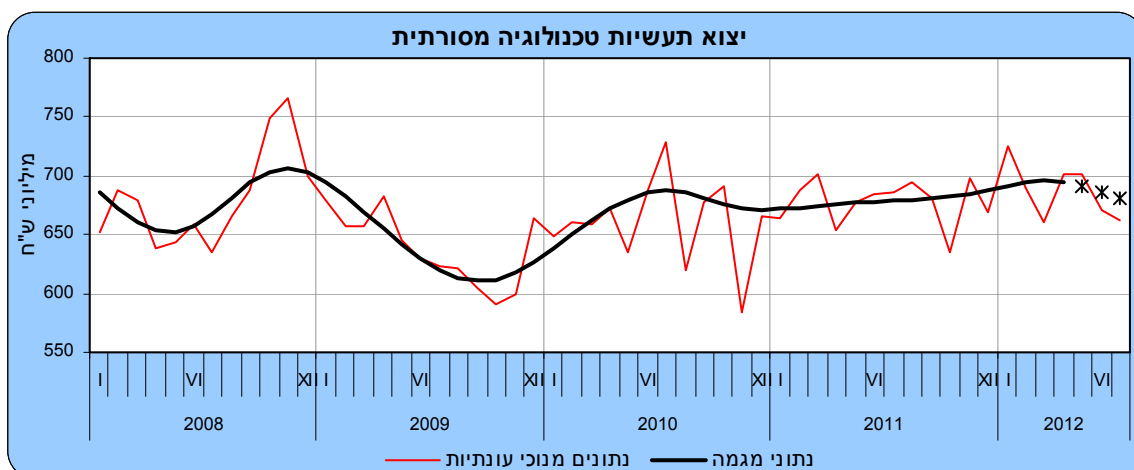
יצוא תעשיות טכנולוגיה מעורבת מסורתית (16% מכלל היצוא התעשייתי) עלה בשלושת החודשים האחרונים ב-6.5% בחישוב שנתי. זאת, בהמשך לעלייה של 6.8% בחישוב שנתי, בחודשים פברואר-אפריל 2012. נתוני היצוא לפי ענף מצביעים על עלייה ביצוא ענף כרייה וחציבה שעלה ב-28.8% בחישוב שנתי (2.1% בממוצע לחודש). לעומת זאת, ירד יצוא ענף גומי ופולסטיקה ב-13.8% בחישוב שנתי.



* שלוש הנקודות האחרונות של המגמה עשויות להשתנות במידה נכרת

לנתוני התרשים

במאי-יולי 2012 ירד יצוא תעשיות טכנולוגיה מסורתית (5% מכלל היצוא התעשייתי), ב-7.3% בחישוב שנתי. זאת, לאחר עלייה של 2.3% בחישוב שנתי, בחודשים פברואר-אפריל 2012. נתוני היצוא לפי ענף מראים על ירידה ביצוא ענף עץ, ריהוט, נייר ודפוס שירד ב-17.3% בחישוב שנתי. לעומת זאת, עלה יצוא ענף טקסטיל, הלבשה ועור ב-17.8% בחישוב שנתי.



* שלוש הנקודות האחרונות של המגמה עשויות להשתנות במידה נכרת

לנתוני התרשים

יצוא יהלומים נטו (מלוטשים וגולמיים) הסתכם בחודשים ינואר-יולי 2012, לפי נתונים מקוריים, ב-20.1 מיליארד ש"ח, לעומת 26.0 מיליארד ש"ח באותם חודשים אשתקד.

היצוא החקלאי הסתכם בשבעת החודשים הראשונים של 2012 ב-3.4 מיליארד ש"ח (נתונים מקוריים) עלייה של 4.0% בהשוואה לחודשים המקבילים בשנת 2011. **יצוא פרי הדר** עלה ב-39.0% ו**יצוא כותנה ויתר גידולי שדה** עלה ב-48.8%. לעומת זאת, **ירד יצוא פרחים** ב-14.1% באותה תקופה.

- ההודעה לעיתונות הבאה "סחר חוץ של ישראל" תפורסם ב-12 בספטמבר 2012.
- [לפרסומים נוספים בנושא סחר חוץ](#)
- [להגדרות והסברים](#)