

ירושלים כ"ח באב תשע"ב  
16 באוגוסט 2012  
216/2012

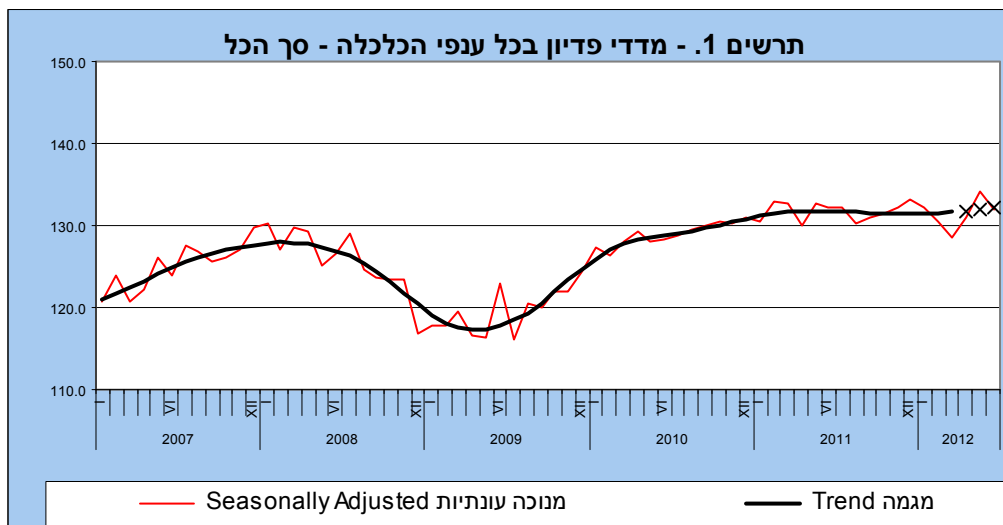
## מדדי פדיון לכל ענפי הכלכלה על פי נתוני מע"מ: יוני 2012

### Revenue Indices of all Industries according to VAT Data: June 2012

חודשים אפריל- יוני 2012 - על פי נתוני מגמה

- עליה בפדיון סך כל ענפי הכלכלה בשיעור של 2.0% בחישוב שנתי, לאחר עליה של 0.1% בחודשים ינואר-מרס 2012.
- עלייה בפדיון ענפי המסחר והשירותים בשיעור של 0.5% בחישוב שנתי, לאחר עליה של 1.1% בחודשים ינואר-מרס 2012.
- עלייה בפדיון ענפי התעשייה בשיעור של 1.6% בחישוב שנתי, לאחר ירידה של 5.1% בחודשים ינואר-מרס 2012.

### [ללוחות](#)



שלושת אומדני המגמה האחרונים עשויים להשתנות במידה ניכרת.  
The last three trend estimates are subject to substantial revisions

### [לנתוני תרשים 1.](#)

לתשומת לב: החל מחודש יולי 2010 מדדי הפדיון במחירים קבועים, מנוכי עונתיות ומגמה כוללים את כל ענפי המשק:חקלאות, תעשייה, חשמל ומים, בנייה, תחבורה ותקשורת וענפי המסחר והשירותים (המשך של הסדרה הקודמת).

כתב: ליאור זיסמן, אגף עסקים כלכלה

לקבלת הסברים ניתן לפנות אל יחידת קשרי עיתונות בטל' 02-6527845

לוח א' - השינוי (באחוזים) במדדי פדיון ענפי הכלכלה השונים (במחירים קבועים 100=2004):

נתוני מגמה (בחישוב שנתי)		נתונים מנוכי עונתיות	ענף כלכלי ראשי	סמל ענף
אפריל - יוני 2012	ינואר - מרס 2012	ינואר-יוני 2012*		
2.0	0.1	-0.3	ענפי הכלכלה - סך הכל	0-96
-6.7	-8.5	5.6	חקלאות	0
1.6	-5.1	-3.0	תעשייה	10-39
3.0	12.9	5.7	חשמל ומים	40-41
9.2	4.3	1.5	בנייה	45-46
11.5	6.2	1.6	תחבורה, אחסנה ותקשורת	60-66
0.5	1.1	-0.2	מסחר ושירותים - סך הכל (ללא תחבורה ותקשורת)	50-96
-2.1	1.4	-0.8	מסחר סיטוני וקמעוני	50-53
			מתוכם:	
-3.5	-1.4	-2.7	מסחר סיטוני	50-51
3.7	6.2	4.1	מסחר קמעוני	52-53
5.0	1.4	4.2	שירותי אוכל והארוחה	55-56
-4.4	-5.3	-0.9	מוסדות פיננסים ושירותי ביטוח	67-68
7.5	1.9	-0.5	נכסי דלא נידי והשירותים העסקיים	70-76
7.4	8.3	3.1	חינוך	80
2.4	5.4	5.5	שירותי הבריאות, הרווחה והסעד	85-86
0.0	2.6	2.0	שירותים אישיים ואחרים	90-96

\*בהשוואה לתקופה המקבילה בשנת 2011.

נתוני הפדיון של העוסקים המדווחים למס ערך מוסף מושפעים משינויים עונתיים, ועל כן עדיף שניתוח הנתונים יעשה על סמך נתונים מנוכי עונתיות ונתוני מגמה.

נתונים מנוכי עונתיות מתקבלים לאחר ניכוי השפעת העונתיות והשפעת החגים וימי הפעילות, מהנתונים המקוריים.

נתוני מגמה נאמדים לאחר הסרת ההשפעה של אי סדירות (רעשים) מהנתונים מנוכי העונתיות.

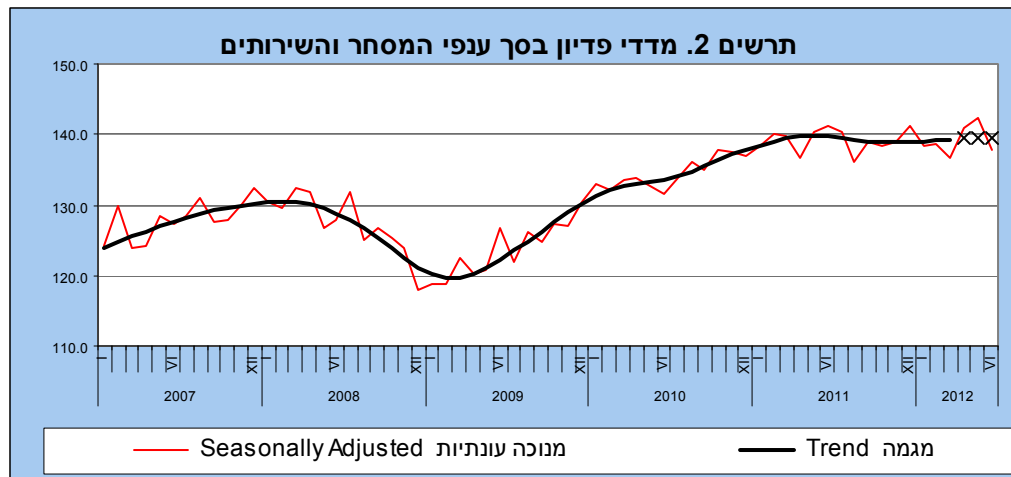
נתונים מנוכי עונתיות ומגמה עשויים להשתנות מאחר והם מחושבים מחדש עם קבלת נתון מקורי נוסף מדי חודש.

**על פי נתוני מגמה**

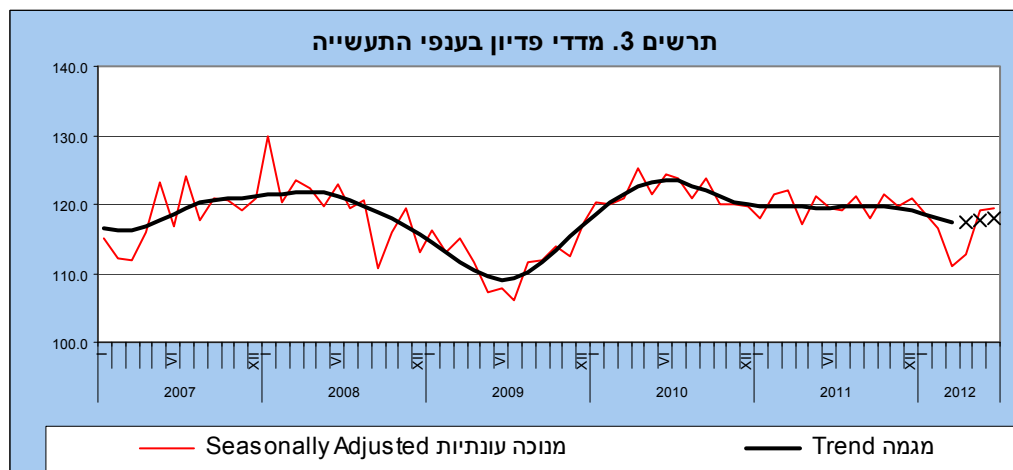
בסך כל הפדיון של ענפי הכלכלה נרשמה יציבות מאמצע שנת 2011 ועד מאי 2012 ובחודשיים האחרונים נרשמה עליה של כ-2% בשיעור שנתי.

בפדיון ענפי מסחר ושירותים נרשמה יציבות ברבעון השני של שנת 2012, זאת לאחר עליות קלות ברבעון הראשון של השנה.

תרשימים 2-3 מציגים נתונים מנוכי עונתיות ומגמה (במחירים קבועים) של מדדי הפדיון בסך ענפי המסחר והשירותים ובתעשייה :



[לנתוני תרשים 2.](#)

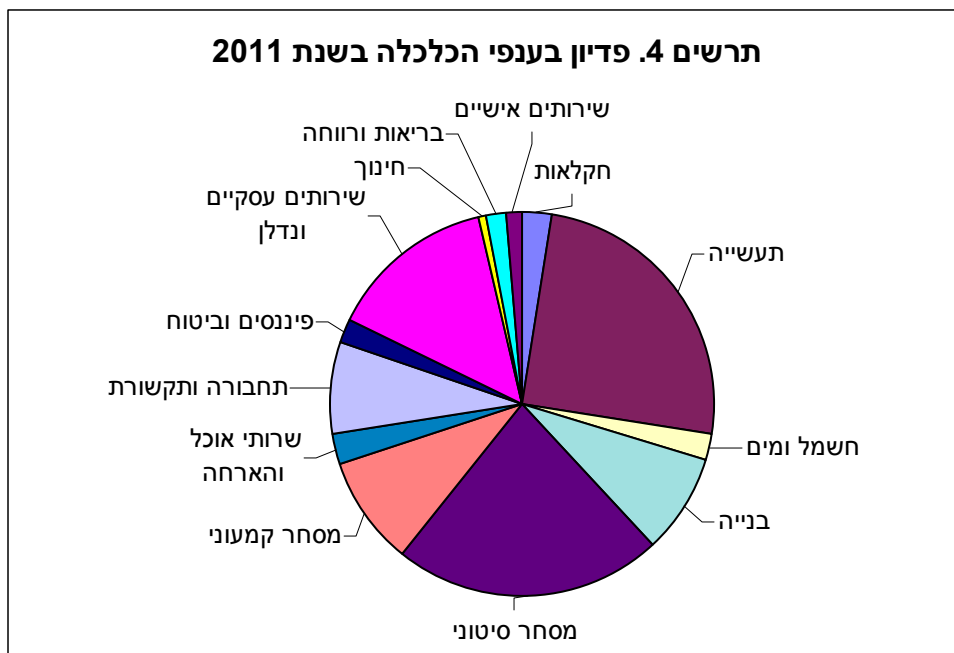


[לנתוני תרשים 3](#)

שלושת אומדני המגמה האחרונים עשויים להשתנות במידה ניכרת.

The last three trend estimates are subject to substantial revisions

### תרשים 4. פדיון בענפי הכלכלה בשנת 2011



לוח ב' - משקלות הענפים של הפדיון בשנת 2011 :

ענף	משקל מתוך כל ענפי המשק באחוזים	משקל מתוך ענפי המסחר והשירותים ללא תחבורה ותקשורת באחוזים
סה"כ כל ענפי הכלכלה	100	
חקלאות	3	
תעשייה	25	
חשמל ומים	2	
בנייה	8	
תחבורה ותקשורת	8	
סה"כ ענפי מסחר ושירותים ללא תחבורה ותקשורת	54	100
מסחר סיטוני	23	42
מסחר קמעוני	9	17
שרותי אוכל והארכה	2	4
פיננסים ושרותי ביטוח	2	4
שירותים עסקיים	14	26
חינוך	1	1
שרותי בריאות רווחה וסעד	2	3
שירותים אישיים	2	3

נתוני הפדיון המשמשים לחישוב מדדי הפדיון בענפי המסחר והשירותים כוללים: פדיון חייב במע"מ, פדיון בשיעור מע"מ אפס ופדיון הפטור ממע"מ.

סיווג העוסקים לענפים נקבע על פי הסיווג האחיד של ענפי הכלכלה 1993 ונלקח ממרשם העסקים של הלשכה המרכזית לסטטיסטיקה.

### **הנתונים המתקבלים משלטונות מע"מ**

ברשומה המתקבלת ממע"מ נכללים: מספר עוסק (המזהה את העוסק), סמל יישוב, פרטי כתובת וסך פדיון מע"מ הכולל: פדיון חייב במע"מ, פדיון בשיעור מע"מ 0%, ופדיון שאינו חייב במע"מ.

**פדיון חייב במע"מ** - פדיון הנובע ממכירת מוצרים וממתן שירותים בארץ (למעט פדיון בשיעור מס 0%), וכן ממכירת נכסים קבועים של החברה. הפדיון כולל את כל המסים העקיפים החלים על המוצרים והשירותים, אך אינו כולל את המע"מ עצמו.

**פדיון בשיעור מע"מ אפס** - פדיון הנובע בעיקר מיצוא סחורות ושירותים, ממכירת פירות וירקות טריים, וממתן שירותים לתיירים מחו"ל (שהוא למעשה יצוא שירותים), ושיעור המס עליו הוא אפס.

**פדיון הפטור ממע"מ** - פדיון הנובע מעסקאות שלגביהן אין העוסק זכאי להחזר מע"מ על התשומות; למשל מכירת יהלומים בתוך ענף המסחר, השכרת נכס למגורים, מכירת טובין ומתן שירותים לצריכה באילת (פרט למכירת כלי רכב ומוצרים בני קיימה).