

ירושלים כה' אלול תשע"ב
12 בספטמבר 2012
243/2012

פדיון ותעסוקה במלונות תיירות ינואר-יוני 2012

Revenue and Employment in Tourist Hotels in January-June 2012

- **במחצית הראשונה של 2012** הסתכם פדיון מלונות התיירות ב-4.3 מיליארד ש"ח - עלייה ריאלית¹ של 6% בהשוואה למחצית הראשונה של 2011.
 - **במחצית הראשונה של 2012** הועסקו במלונות התיירות כ-33 אלף איש בממוצע לחודש בדומה לתקופה מקבילה אשתקד
 - **נתוני מגמה ועונתיות (תרשימים 1 - 3)**
- החל מרבע השני של 2012, יפרסמו נתוני פדיון מנוכי עונתיות ומגמה.**
- **באפריל-יוני 2012** נרשמה מגמה של עלייה בפדיון הן מתיירים - 11% והן מישראלים 4% (בחישוב שנתי)

לוח

פדיון של מלונות תיירות (לוח 1)

- סך הפדיון בינואר-יוני 2012 הסתכם ב-4.3 מיליארד ש"ח במחירים שוטפים, כאשר פדיון מתיירים היווה 47% מסך הפדיון (כ-2.1 מיליארד ש"ח) והשאר 2.3 מיליארד ש"ח היה פדיון מישראלים - (עבור לינות, אירועים ושאר שירותי המלונות, וכן מתיירים שרכשו שירותים שאינם פטורים ממע"מ).
 - בינואר-יוני 2012 סך פדיון מלונות התיירות עלה ריאלית¹ ב-5.7% כאשר פדיון מתיירים עלה ב-6.3% ופדיון מישראלים ב-5.1% (לעומת ינואר-יוני 2011). בפדיון מתיירים בדולרים² לא נרשם שינוי.
- במחצית הראשונה של 2012** מנו מלונות התיירות כ-338 בתי מלון עם כ-47.7 אלף חדרים (בדומה לשנים הקודמות) ורשמו תפוסה של כ-54%. סך הלינות במלונות תיירות עלה ב-2.2%, לינות תיירים ירדו ב-1.1% ולינות ישראלים עלו ב-5.5% בהשוואה לתקופה מקבילה אשתקד.
- ניתוח פדיון מלונות התיירות לפי ערים³ (לוח א)**
- פדיון מישראלים**
- חלקן של אילת וים המלח בסך הפדיון מישראלים היווה 52%.
- בהשוואה לתקופה המקבילה אשתקד ברוב ערי התיירות, פרט לחיפה, נרשמה עלייה ריאלית בפדיון מישראלים.

¹ חושב בניכוי הנתונים השוטפים בשינוי המחירים על פי המדד הכללי לצרכן, הסדרה המנוכה במדד הכללי מופיעה במאגר הנתונים הכללי באתר הלמ"ס באינטרנט. במחצית הראשונה של 2012 המדד הממוצע עלה ב-2% לעומת תקופה מקבילה אשתקד.

² שער החליפין עלה ב-7.8% במחצית הראשונה של 2012 לעומת תקופה מקבילה אשתקד.

³ אחוזי השינוי הם במונחים ריאליים

בהשוואה לשינויים בלינות הישראלים באותה תקופה (לוח א'), בירושלים, תל אביב ונתניה הפדיון עלה בשיעור נמוך יותר מזה של הלינות. ואילו באילת וים המלח הפדיון מישראלים עלה בשיעור גבוה יותר מהעלייה בלינות ישראלים. בטבריה הפדיון והלינות עלו בשיעור דומה.

העלייה הגבוהה ביותר בפדיון מישראלים נרשמה בירושלים – 12% (18% עלייה בלינות ישראלים)

פדיון מתיירים

פדיון המלונות בירושלים ותל אביב מתיירים מהווה כ 73% מסך הפדיון שלהם.

בהשוואה לשינויים בלינות הישראלים באותה תקופה (לוח א'), בירושלים ובתל אביב נרשמה עלייה בפדיון בשיעור

גבוה יותר מהעלייה בלינות בחישוב בש"ח ובחישוב לפי דולר: בירושלים עלייה של 9% בפדיון בש"ח ושל 2%

בדולרים מול יציבות בלינות ובתל אביב עלייה של 15% בפדיון בש"ח ושל 7% בדולרים מול עליה של 2% בלבד

בלינות.

לוח א . פדיון ולינות במלונות התיירות לפי ישובים נבחרים (מחצית ראשונה – 2012)

לינות במלונות תיירות אחוז שינוי			פדיון								ישובים נבחרים
			אחוז שינוי (דולר ארה"ב) 2012/2011	אחוז שינוי (ש בממונים ריאליים) 2012/2011			מיליוני ש"ח מחירים שוטפים		I-VI 2012		
ישראלים	תיירים	סך הכל		תיירים	ישראלים	תיירים	סך הכל	מזה תיירים	סך הכל	מזה תיירים	סך הכל
5.5	-1.1	2.2	-0.2	5.1	6.3	5.7	2,057	4,331	1,903	4,031	סה"כ
17.9	-0.6	1.9	2.1	11.9	8.7	9.5	604	828	546	743	ירושלים – סך הכל
19.2	0.4	3.1	3.1	13.7	9.9	10.9	551	749	493	664	מזה: מערב ירושלים
11.6	1.5	3.2	7.3	6.7	14.5	12.4	666	899	572	787	תל אביב - יפו
0.8	-6.4	-3.6	0.8	-12.0	7.5	-3.7	57	119	52	121	חיפה
2.4	-16.2	-1.5	-22.3	3.9	-17.9	-1.0	180	959	215	952	אילת
11.8	5.0	8.1	4.0	11.1	10.3	10.8	120	269	107	239	טבריה
20.4	14.8	16.5	2.0	0.7	8.9	5.3	42	73	38	68	נתניה
1.3	-0.6	0.8	-3.2	5.2	3.3	4.7	149	545	142	512	שפת ים המלח

* נתונים אלו מבוססים על עיבוד ראשוני של דיווחי בתי המלון הנערך עבור משרד התיירות.

משרות ושכר (לוח 1)

במחצית הראשונה של 2012 מספר המשרות (הכולל את העובדים דרך חברות כוח אדם) במלונות תיירות הגיע לכ- 33 אלף בממוצע לחודש (בדומה לתקופה המקבילה אשתקד). מספר המשרות של העובדים באמצעות חברות כוח אדם היווה בשנת החודשים הראשונים של 2012 כ-15% מסך משרות השכיר .

השכר הממוצע למשרת שכיר בחודש הסתכם בתקופה הנחקרת לכ- 6.7 אלף ש"ח לערך , בדומה ל- 2011 (בממונים ריאליים). **השכר הממוצע** של העובדים באמצעות חברות כוח אדם במחצית הראשונה של 2012 הסתכם בכ- 4.7 אלף ש"ח .

נתוני פדיון מנוכי עונתיות ומגמה⁴ – מחצית ראשונה 2012 (תרשימים 1 - 3)

לוח ב : פדיון מנוכה עונתיות ומגמה

אחוז שינוי – חודש לעומת קודמו			מיליוני ₪ במחירי 2000							
מגמה			מגמה			פדיון מנוכה עונתיות				
תיירים	ישראלים	סך הכל	תיירים	ישראלים	סך הכל	תיירים	ישראלים	סך הכל		
-0.96	-0.39	-0.64	253.7	326.2	579.8	254.1	324.2	578.3	I	2011
-1.13	-0.48	-0.77	250.8	324.6	575.4	272.9	324.3	597.2	II	
-1.31	-0.37	-0.78	247.5	323.4	570.9	299.6	315.9	615.5	III	
-1.35	-0.12	-0.65	244.2	323.0	567.2	235.8	319.8	555.6	IV	
-1.05	0.16	-0.36	241.6	323.5	565.2	233.6	305.5	539.1	V	
-0.44	0.34	0.01	240.6	324.6	565.2	247.5	329.6	577.1	VI	
0.44	0.36	0.39	241.6	325.8	567.4	226.3	354.6	580.9	VII	
1.31	0.24	0.70	244.8	326.6	571.4	228.2	328.4	556.5	VIII	
1.89	0.08	0.86	249.4	326.8	576.2	261.4	322.7	584.1	IX	
2.00	-0.07	0.83	254.4	326.6	581.0	269.8	331.3	601.1	X	
1.71	-0.12	0.68	258.8	326.2	585.0	258.7	320.1	578.8	XI	
1.26	-0.05	0.53	262.0	326.1	588.1	268.1	329.2	597.3	XII	
0.82	0.09	0.42	264.2	326.4	590.6	272.2	323.1	595.2	I	2012
0.60	0.25	0.41	265.8	327.2	593.0	248.1	327.1	575.1	II	
0.69	0.35	0.50	267.6	328.3	596.0	256.8	327.4	584.2	III	
0.92	0.38	0.62	270.1	329.6	599.7	276.1	334.6	610.7	IV	
1.01	0.34	0.64	272.8	330.7	603.6	310.6	335.5	646.1	V	
0.83	0.26	0.52	275.1	331.6	606.7	275.7	331.4	607.1	VI	

פדיון מתיירים

מניתוח הנתונים מנוכי עונתיות העדכניים, עולה כי הממוצע החודשי של פדיון מתיירים בינואר- יוני 2012 היה 273 מיליון ₪ במחירי 2000 – עלייה של 6% בהשוואה לממוצע החודשי של 2011.

מניתוח נתוני המגמה של פדיון מתיירים עולה שברבע השני של 2012 נרשמה עלייה של 12% בחישוב שנתי (0.9% בממוצע לחודש). זאת בהמשך לעלייה של 9% בחישוב שנתי (0.7% בממוצע לחודש) שנרשמה ברבע הראשון של 2012. נתוני המגמה של שלושת החודשים האחרונים יכולים להשתנות במידה נכרת בעתיד.

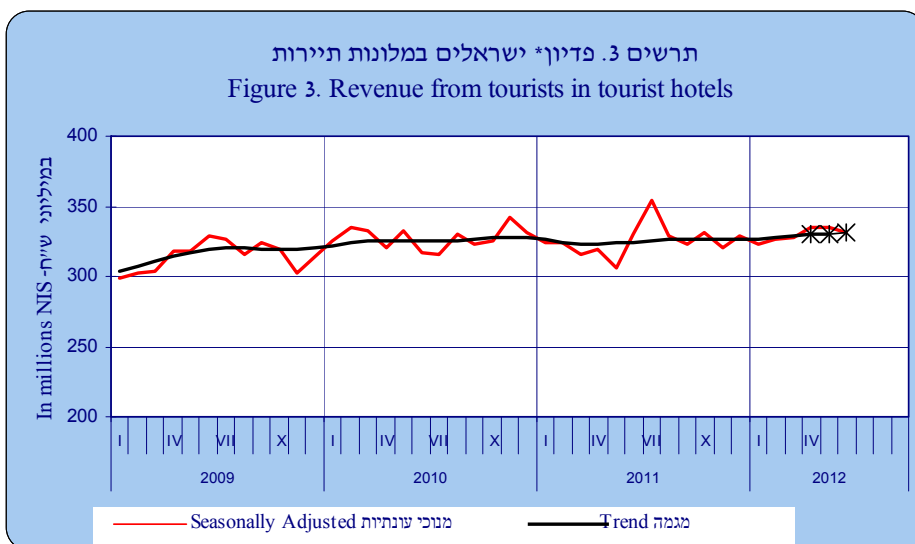
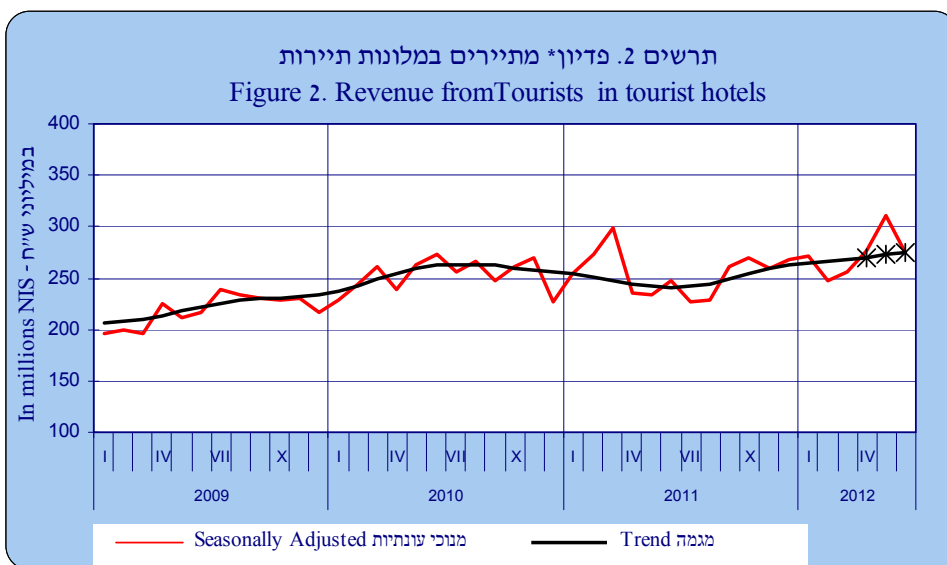
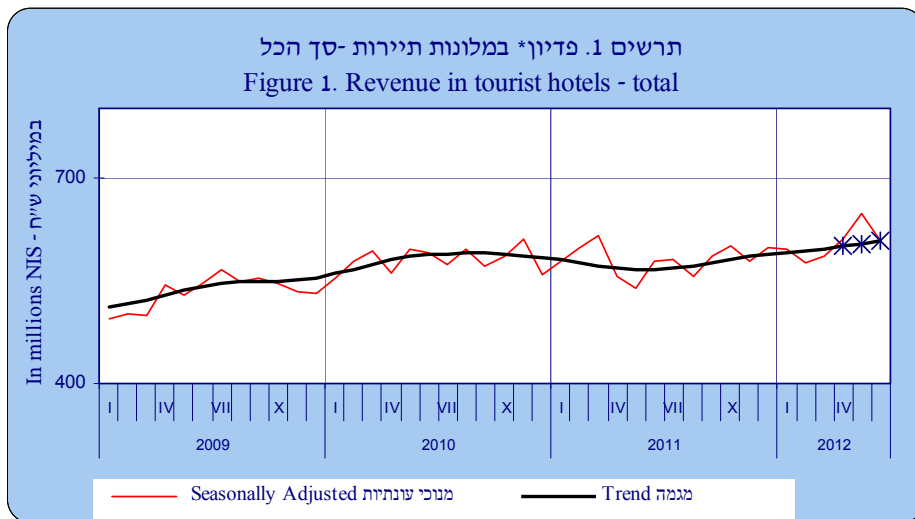
פדיון מישראלים

ברבע שני של 2012 הרמה השנתית של פדיון מישראלים, נתונים מנוכי עונתיות, הייתה 3.9 מיליארד ₪ (במחירי 2000) עלייה של 3% בהשוואה לרבע ראשון של 2012.

מנתוני המגמה עולה, כי ברבע השני של 2012 פדיון מישראלים עלה ב4% בחישוב השנתי (0.3% בממוצע לחודש) בדומה לעלייה בפדיון מישראלים ברבע הראשון של 2012 – 3% בחישוב השנתי (0.2% בממוצע לחודש).

ההודעה הבאה על " פדיון ותעסוקה במלונות תירות בינואר-ספטמבר 2012" תפורסם ב-12 בדצמבר 2012 .

⁴ הסבר מפורט על תהליך ניכוי עונתיות ואמידת המגמה מתפרסם ב "גורמים העונתיים וגורמי ההתאמה מראש ל- 2012, מגמות ל- 2008" (באתר הלמ"ס באינטרנט בלבד: הגדרות, סיווגים ושיטות, שיטות סטטיסטיות, סדרות עתיות)



*The last three trend estimates
are subject to substantial revisions.
* at 2000 prices

*שלושת האומדנים האחרונים של המגמה עשויים
להשתנות במידה ניכרת.
* במחירי 2000

לנתוני התרשימים